



گروه مالی شهر
SHAHR FINANCIAL GROUP

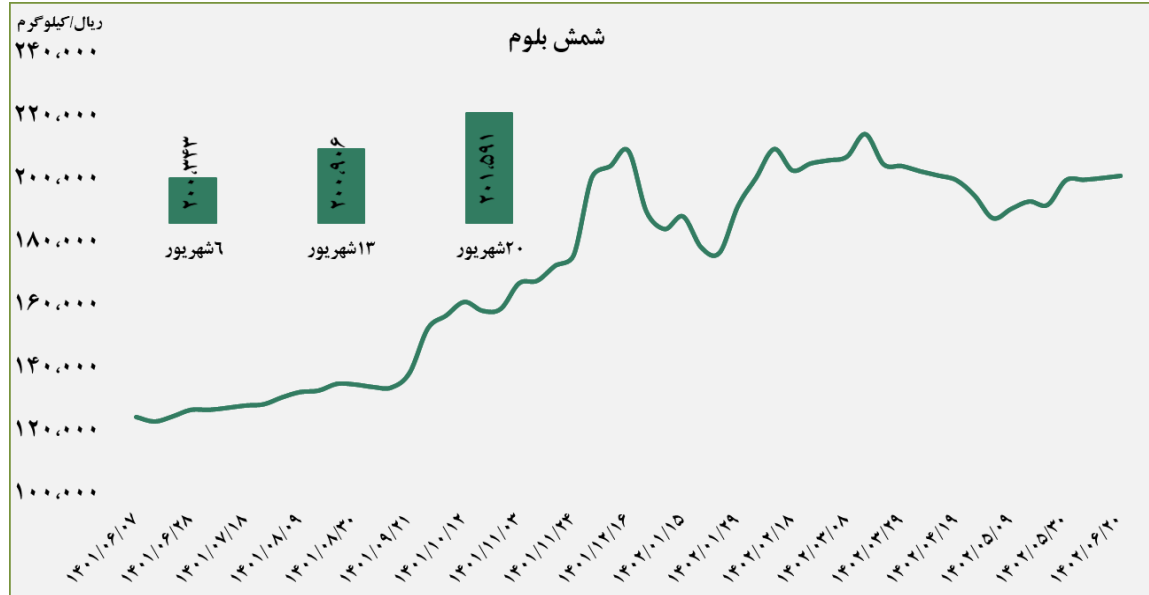
گزارش معاملات در بورس کالا

۱۴۰۲/۰۶/۲۱

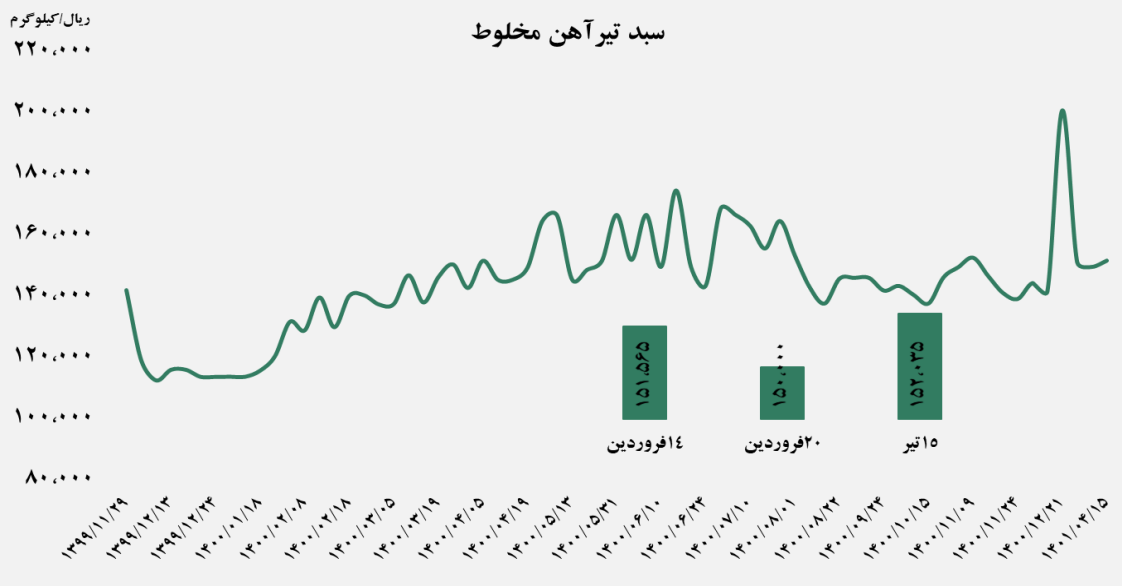
www.sfg.ir - info@sfg.ir

■ عرضه کننده:

آهن و فولاد ارفع - ذوب آهن اصفهان - مجتمع فولاد خراسان -
 مجتمع ذوب آهن فولاد خزر - فولاد کاوه جنوب کیش -
 فولاد کویر دامغان



سبد تیر آهن مخلوط

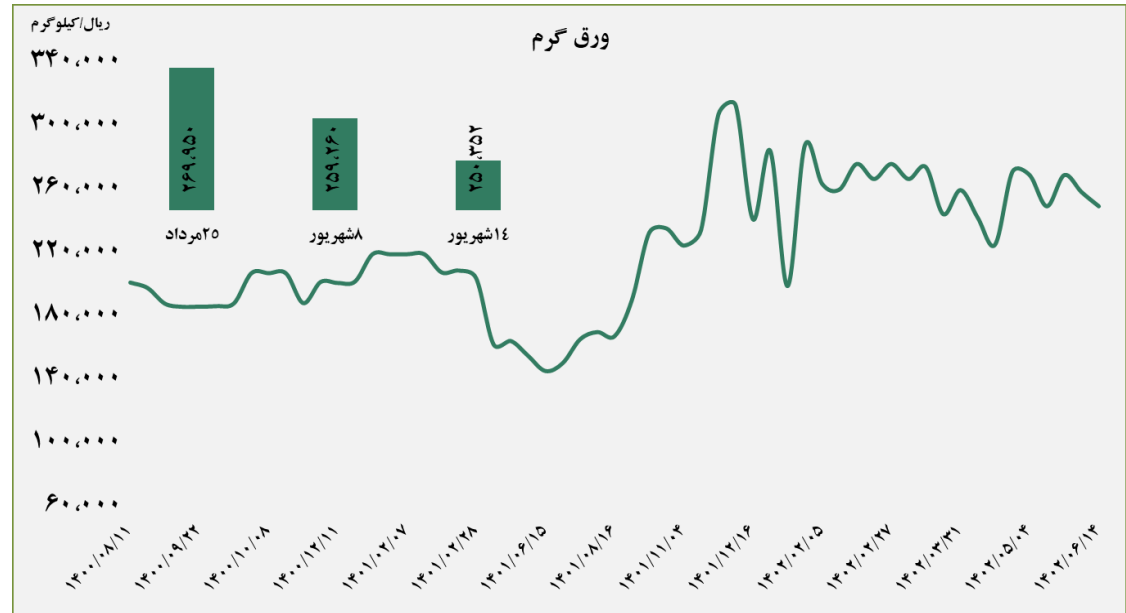


■ عرضه کننده:

ذوب آهن اصفهان - مجتمع فولاد ظفر بناب

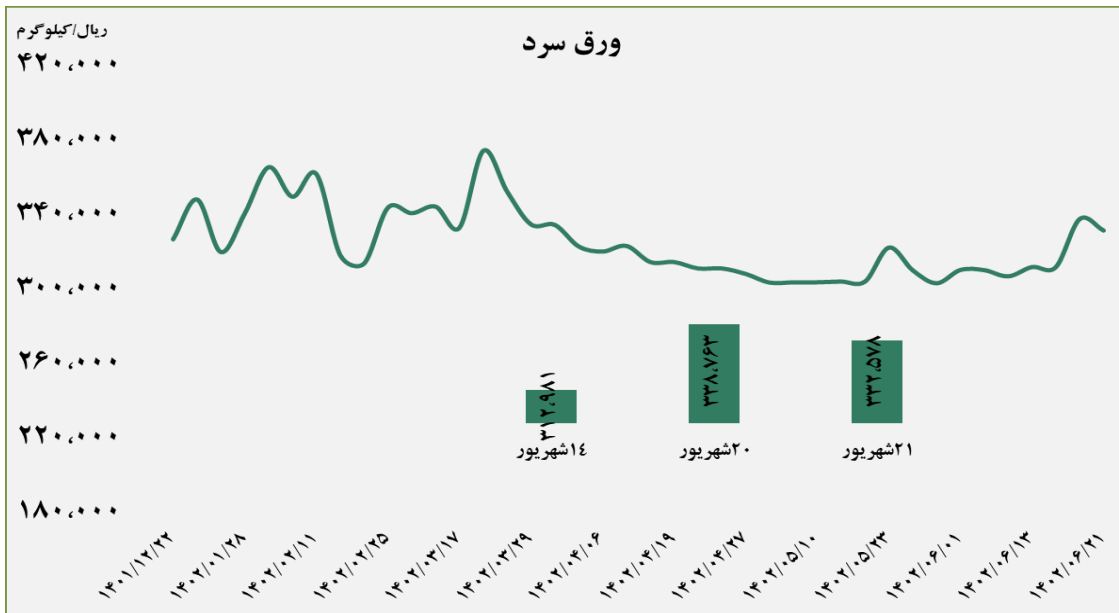
■ عرضه کننده:

فولاد مبارکه اصفهان - نورد و تولید قطعات فولادی



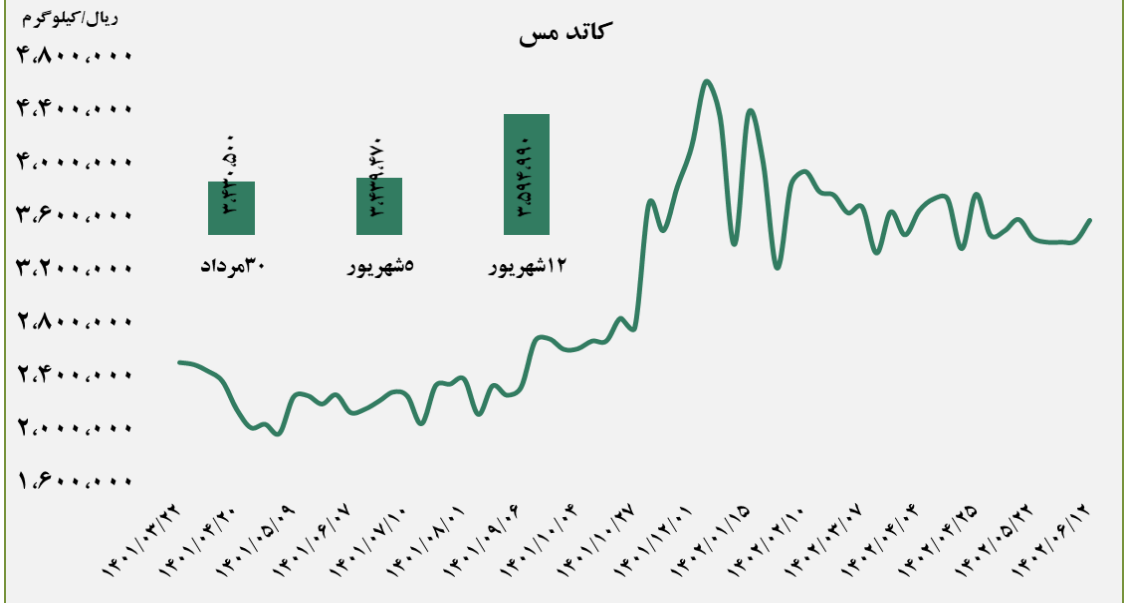
■ عرضه کننده:

فولاد مبارکه اصفهان - فولاد غرب آسیا - صنایع هفت الماس



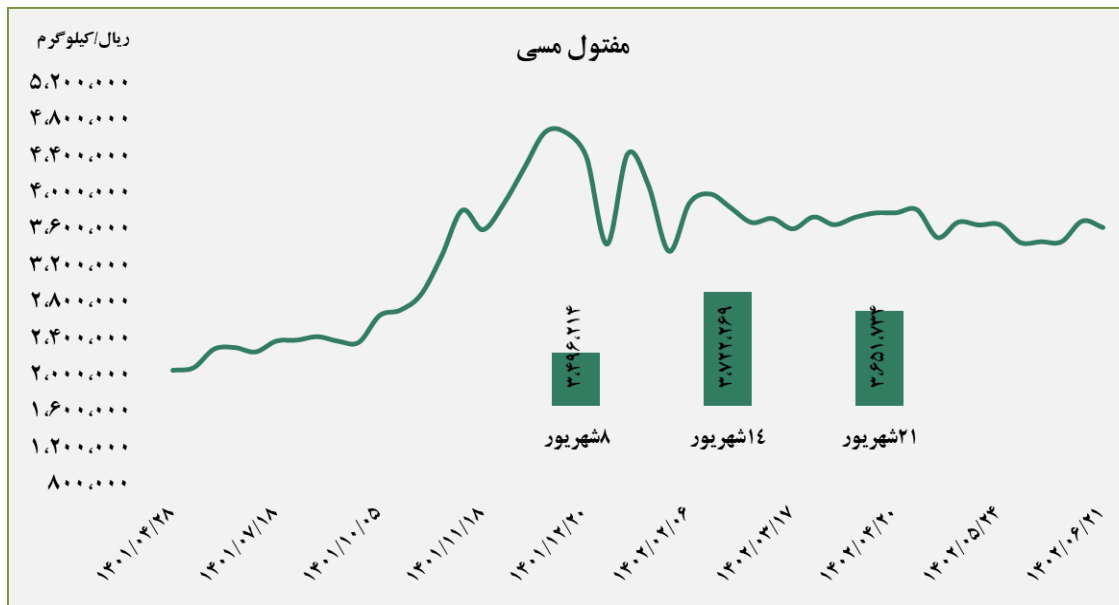
■ عرضه کننده:

شرکت ملی صنایع مس ایران - فرآوری مس درخشان
تخت گنبد



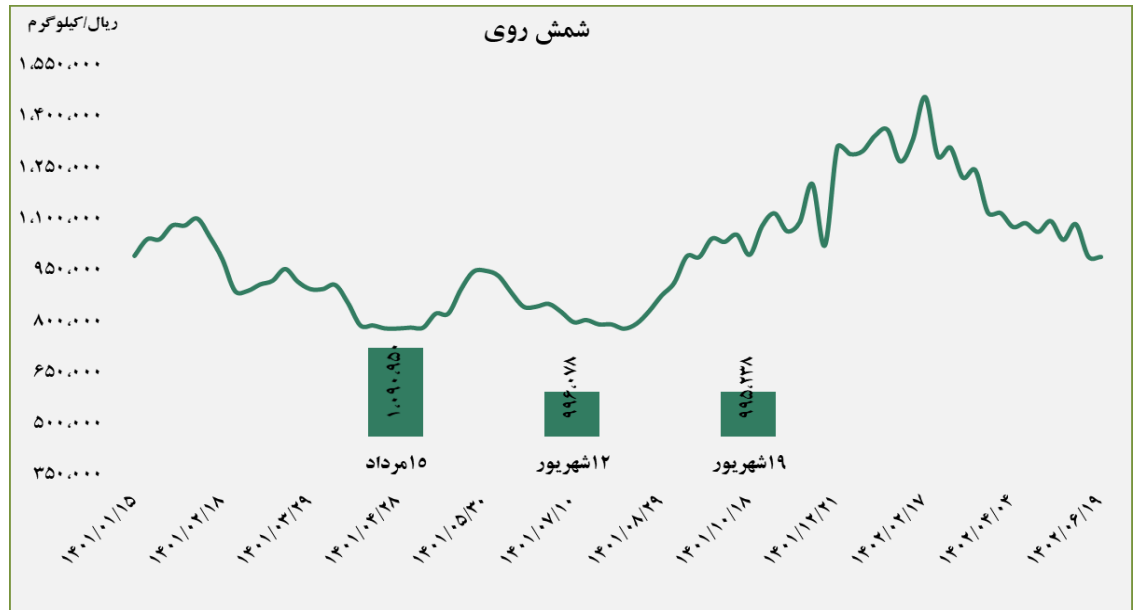
■ عرضه کننده:

صنایع تولیدی دنیای مس کاشان - گیل راد شمال -
شرکت ملی صنایع مس ایران



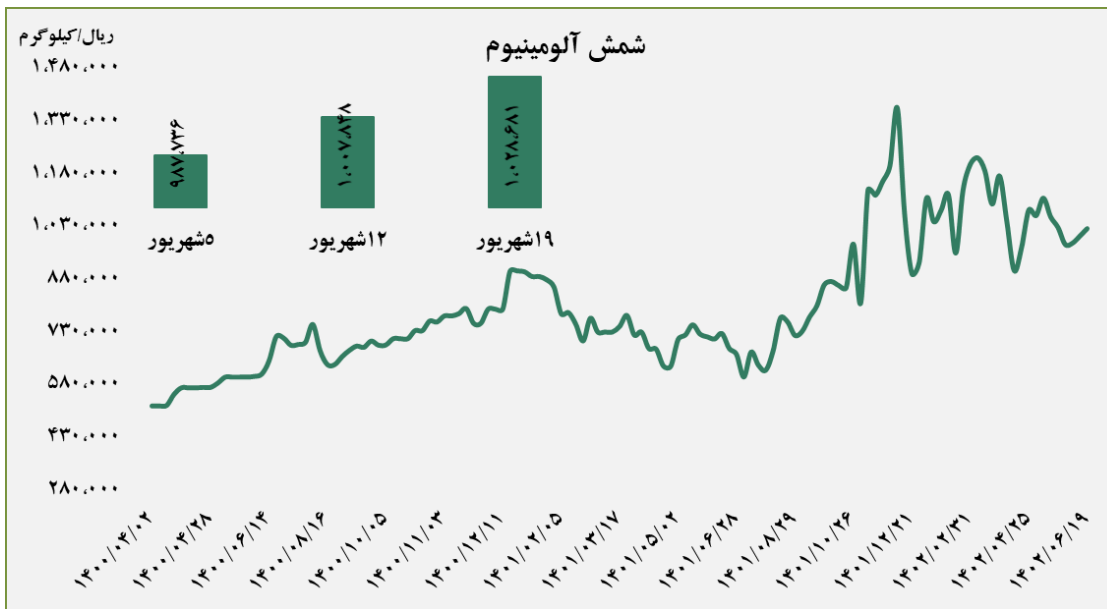
■ عرضه کننده:

ملی سرب و روی ایران - سپنتا روی - تولیدی روی بندر عباس - ذوب احیای روی قشم - گسترش صنایع روی ایرانیان - فرآوری مواد معدنی ایران



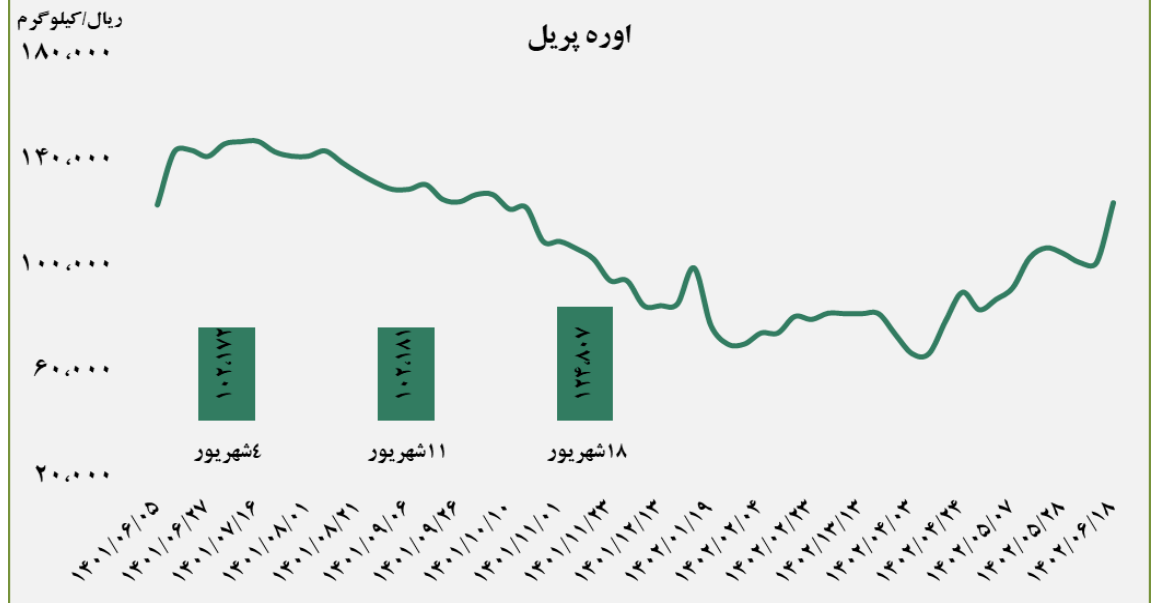
■ عرضه کننده:

آلومینیوم ایران - مجتمع صنایع آلومینیوم جنوب - آلومینیوم المهدی - آلومینای ایران

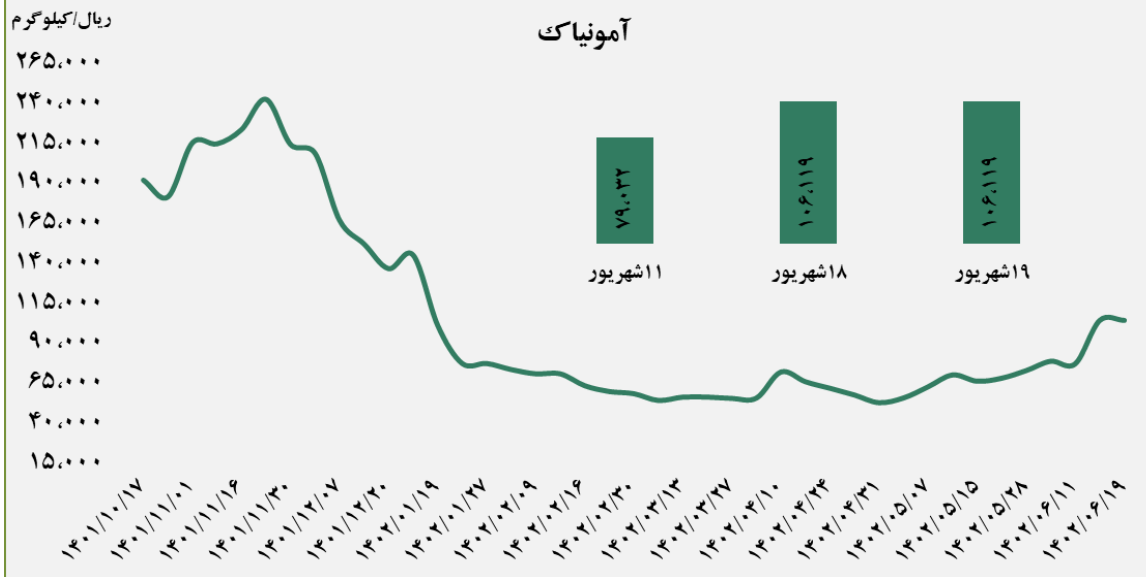


■ عرضه کننده:

پتروشیمی خراسان - پتروشیمی شیراز - پتروشیمی پردیس - پتروشیمی کرمانشاه - پتروشیمی رازی



آمونیاک

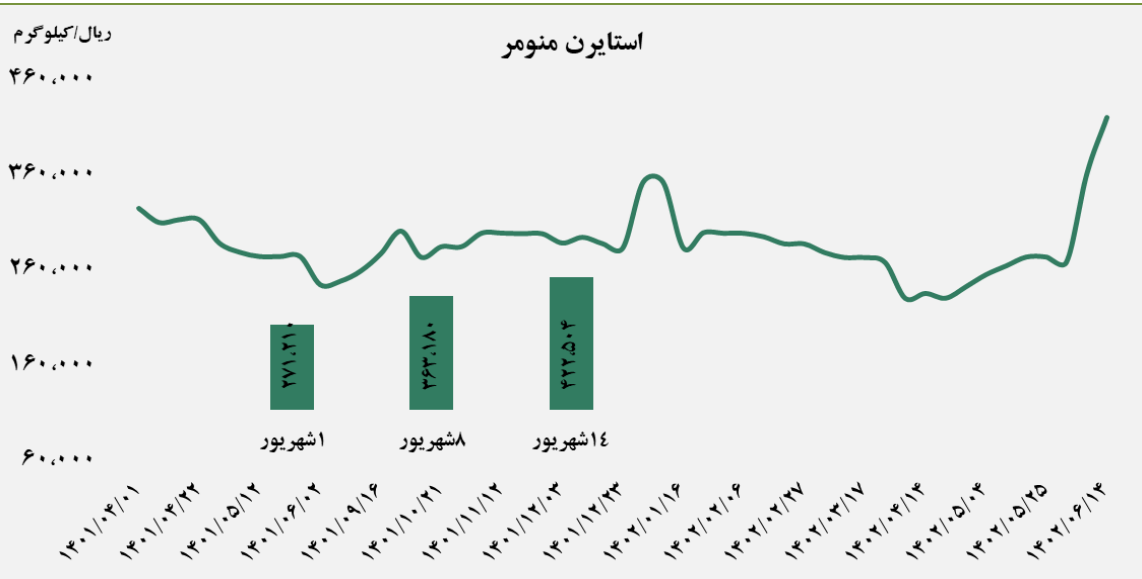
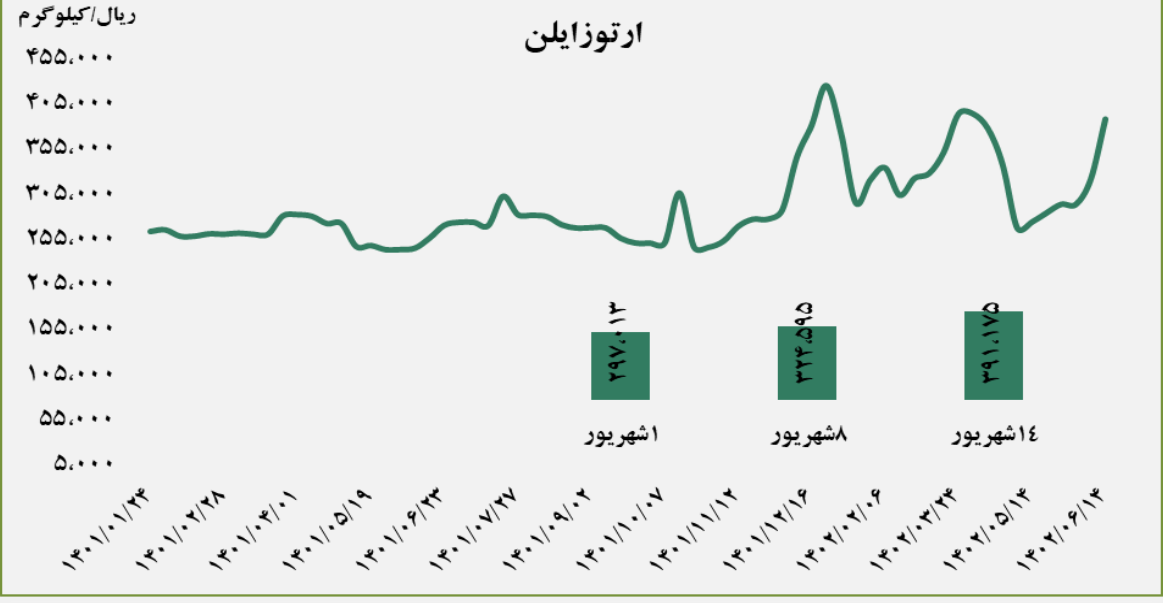


■ عرضه کننده:

پتروشیمی خراسان - پتروشیمی شیراز

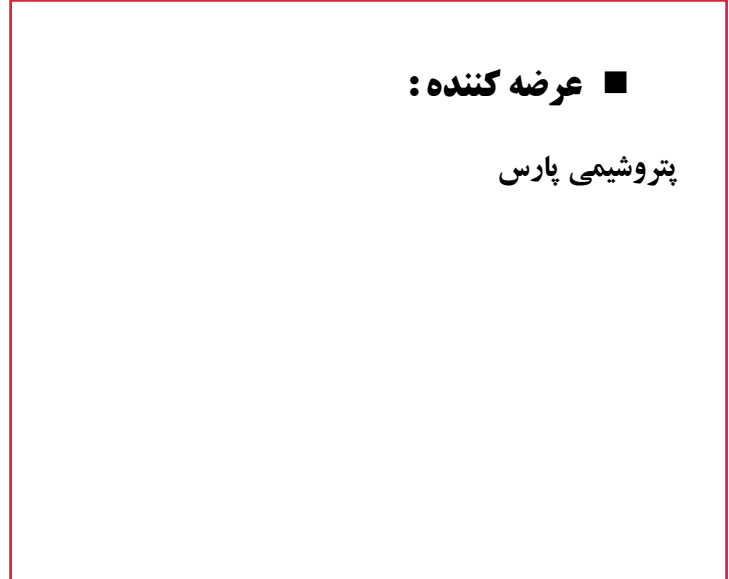
■ عرضه کننده:

پتروشیمی برزویه



■ عرضه کننده:

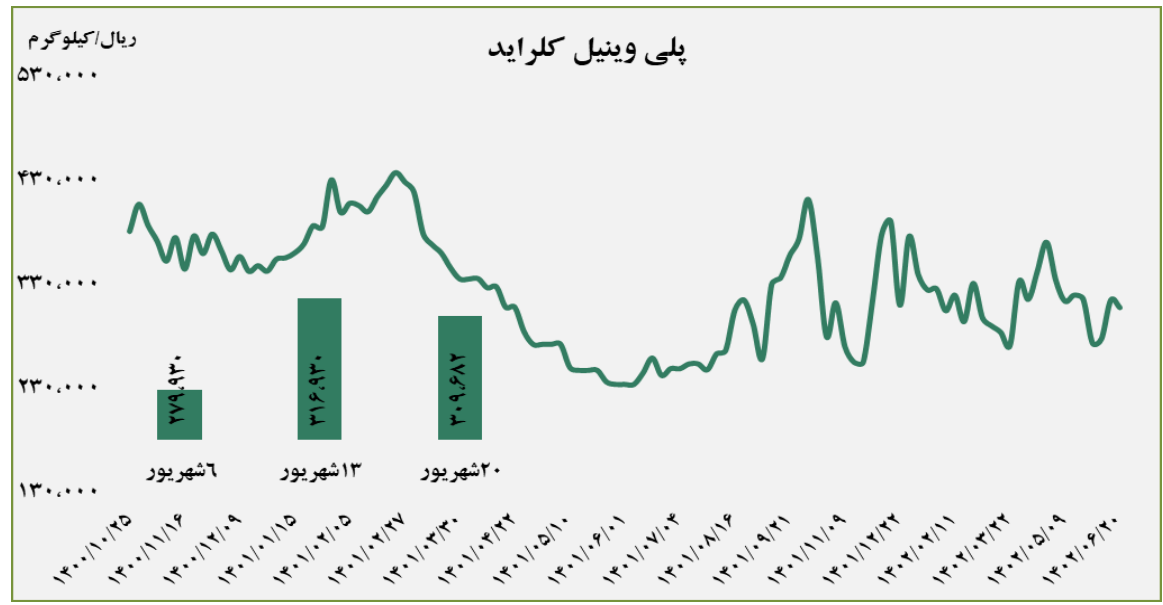
پتروشیمی پارس



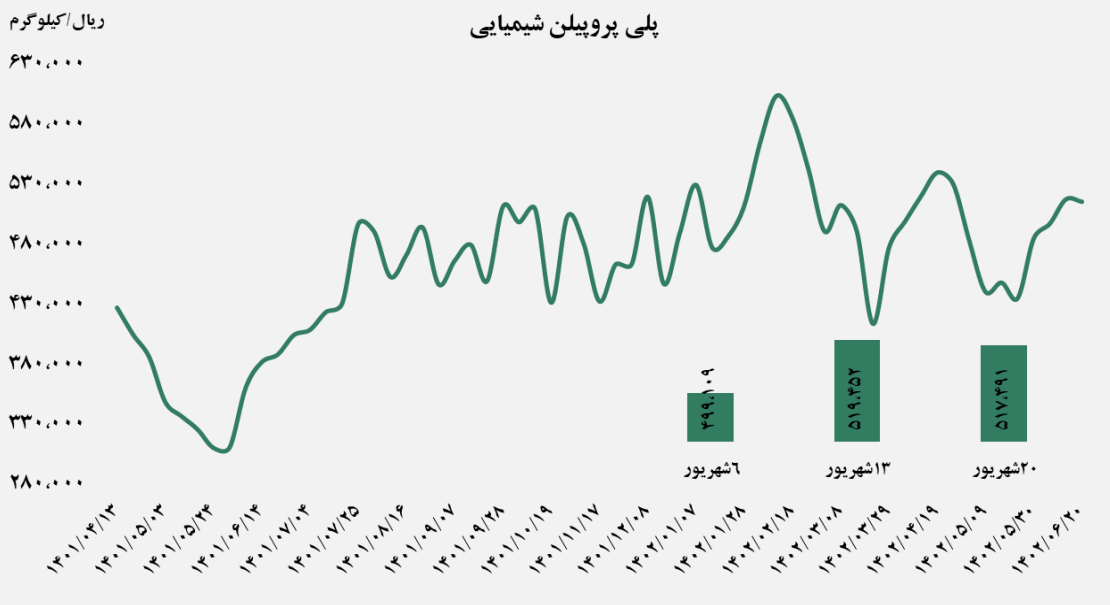
گروه مالی شهر گزارش معاملات در بورس کالا

■ عرضه کننده:

پتروشیمی غدیر - پتروشیمی آبادان - پتروشیمی بندر امام - پتروشیمی اروند



پلی پروپیلن شیمیایی

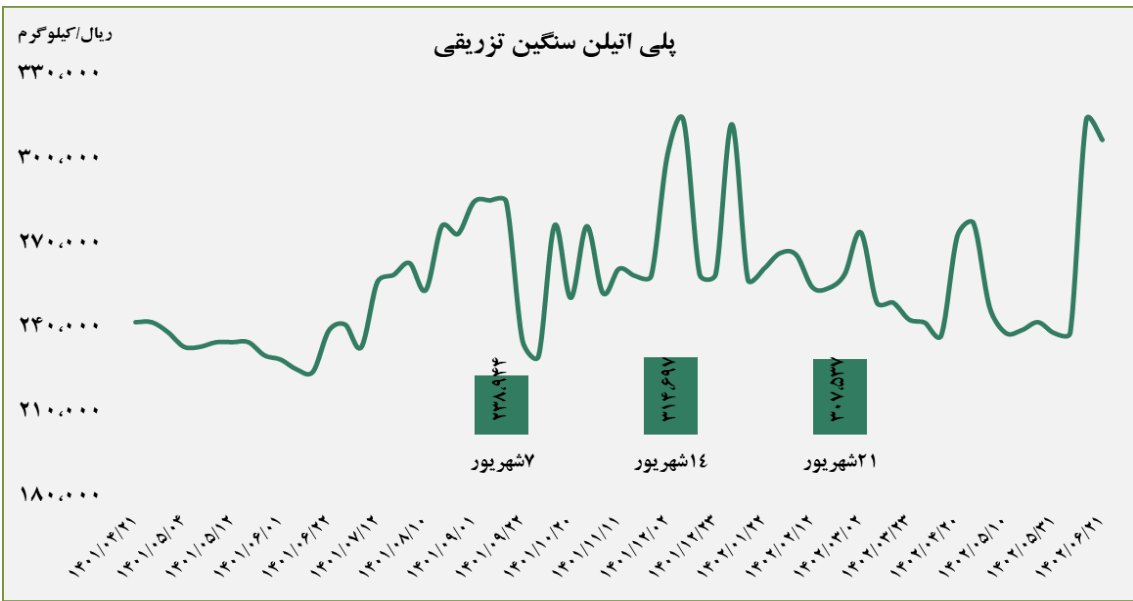
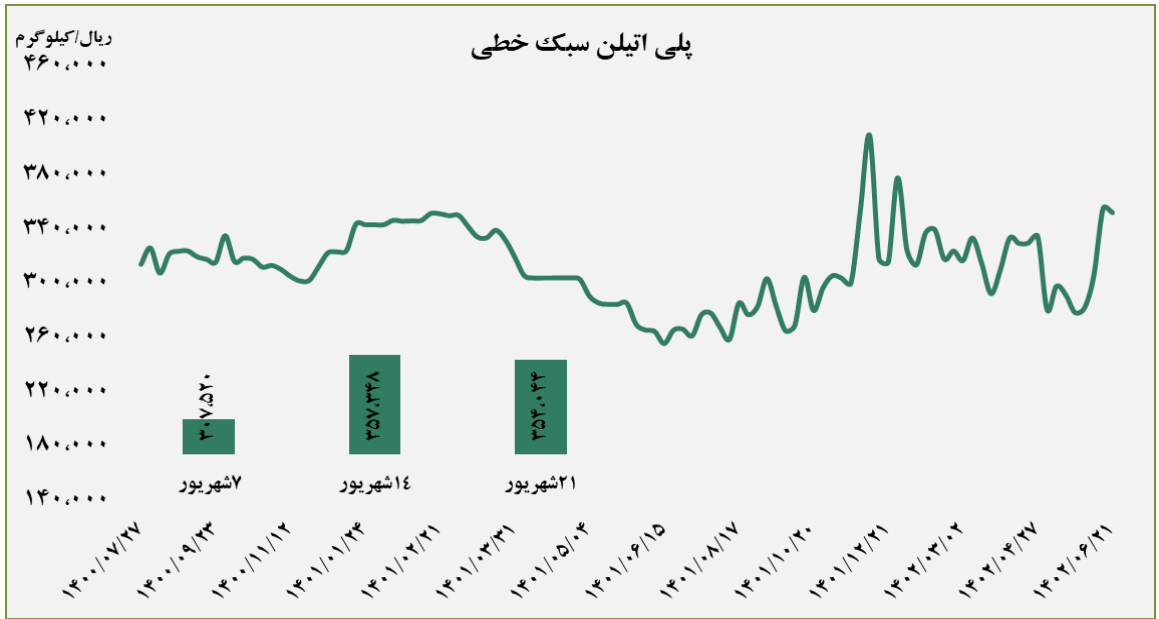


■ عرضه کننده:

پتروشیمی مارون - پلی پروپیلن جم - نویر زرشیمی - پتروشیمی رجال - پتروشیمی سازند

گروه مالی شهر گزارش معاملات در بورس کالا

■ عرضه کننده:
پتروشیمی سازند - پتروشیمی مهاباد - پتروشیمی امیر کبیر
- پتروشیمی جم

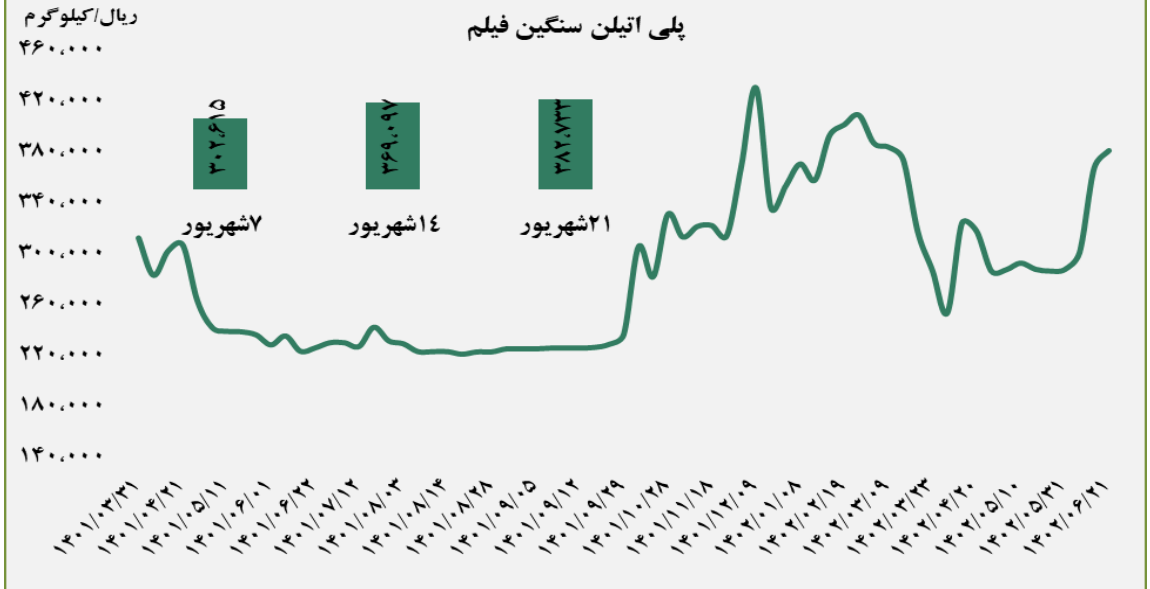


■ عرضه کننده:
پتروشیمی لرستان - پتروشیمی بندر امام - پتروشیمی جم
- پتروشیمی تبریز

گروه مالی شهر گزارش معاملات در بورس کالا

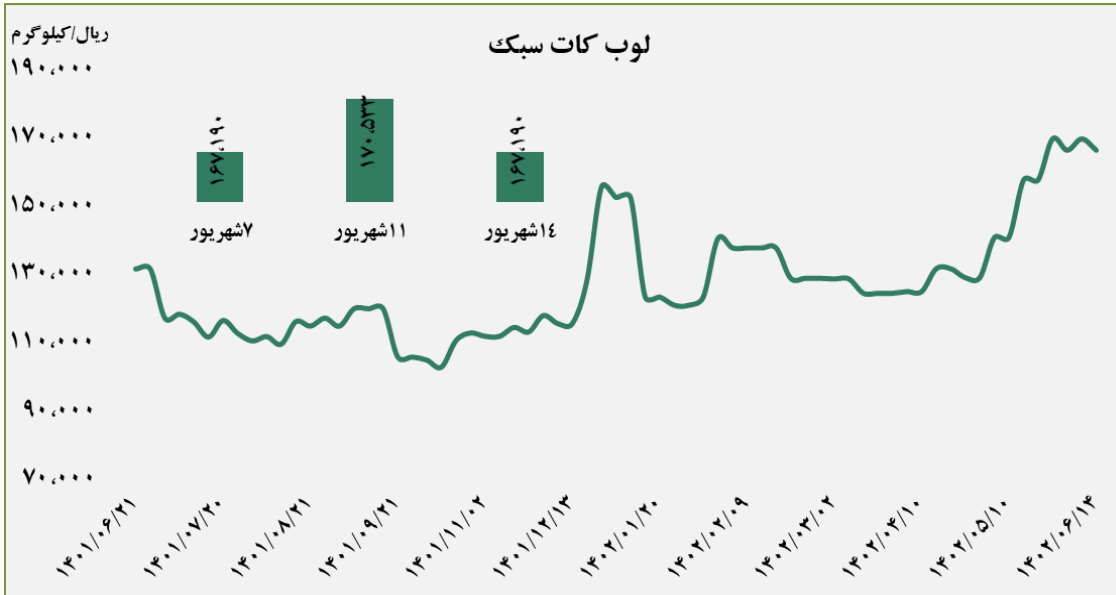
■ عرضه کننده:

پتروشیمی آریا ساسول - پتروشیمی مهر - پتروشیمی ایلام
- پتروشیمی مارون

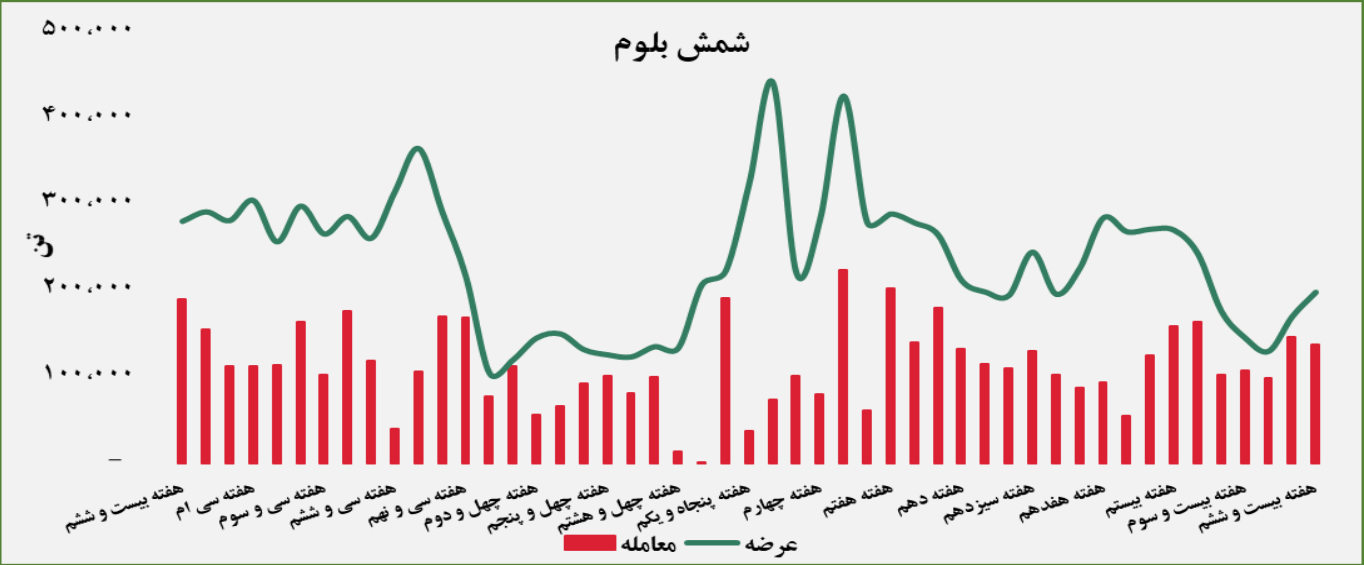


■ عرضه کننده:

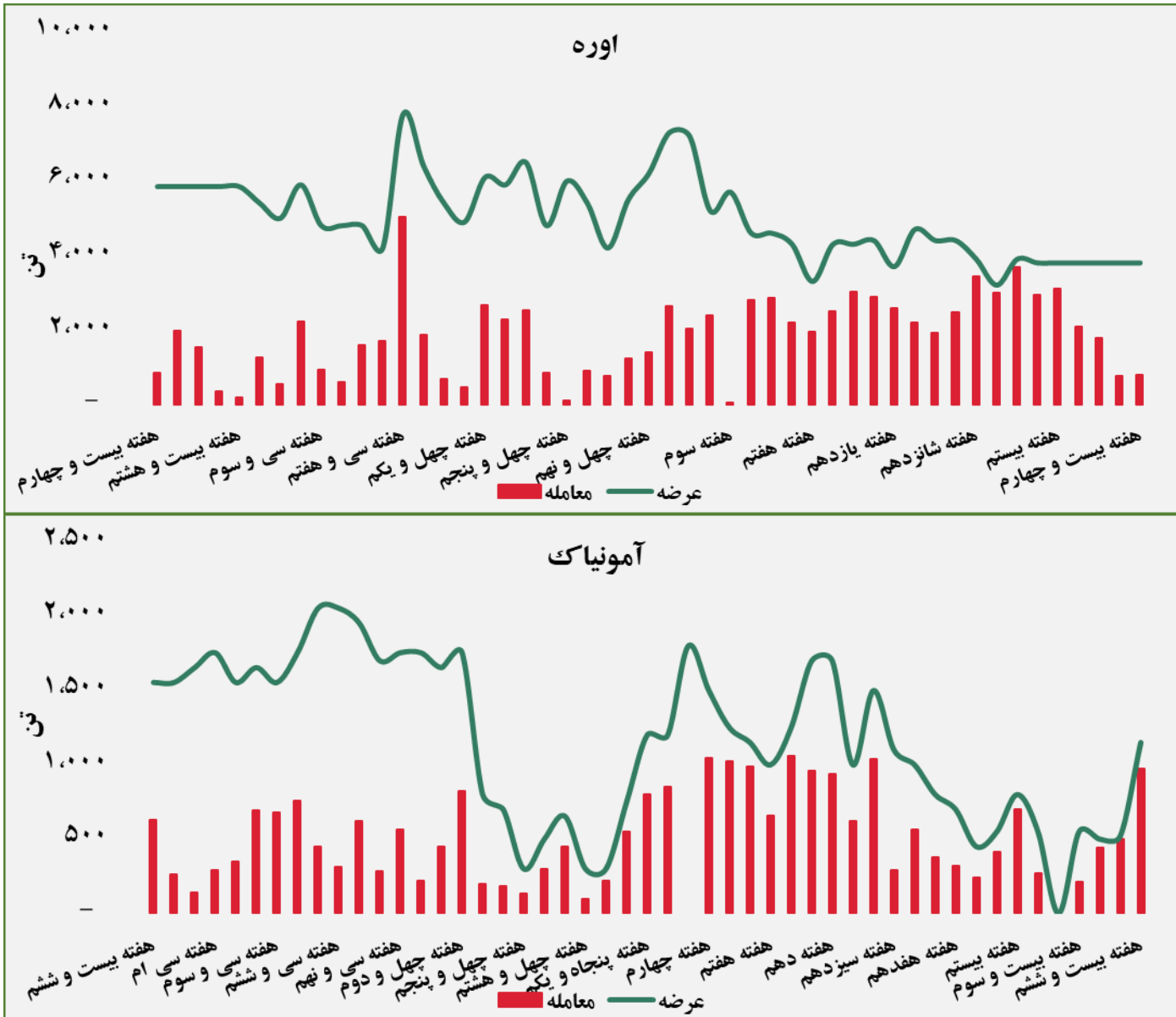
پالایش نفت بندر عباس - پالایش نفت اصفهان - پالایش
نفت تهران - پالایش نفت تبریز - پالایش نفت آبادان

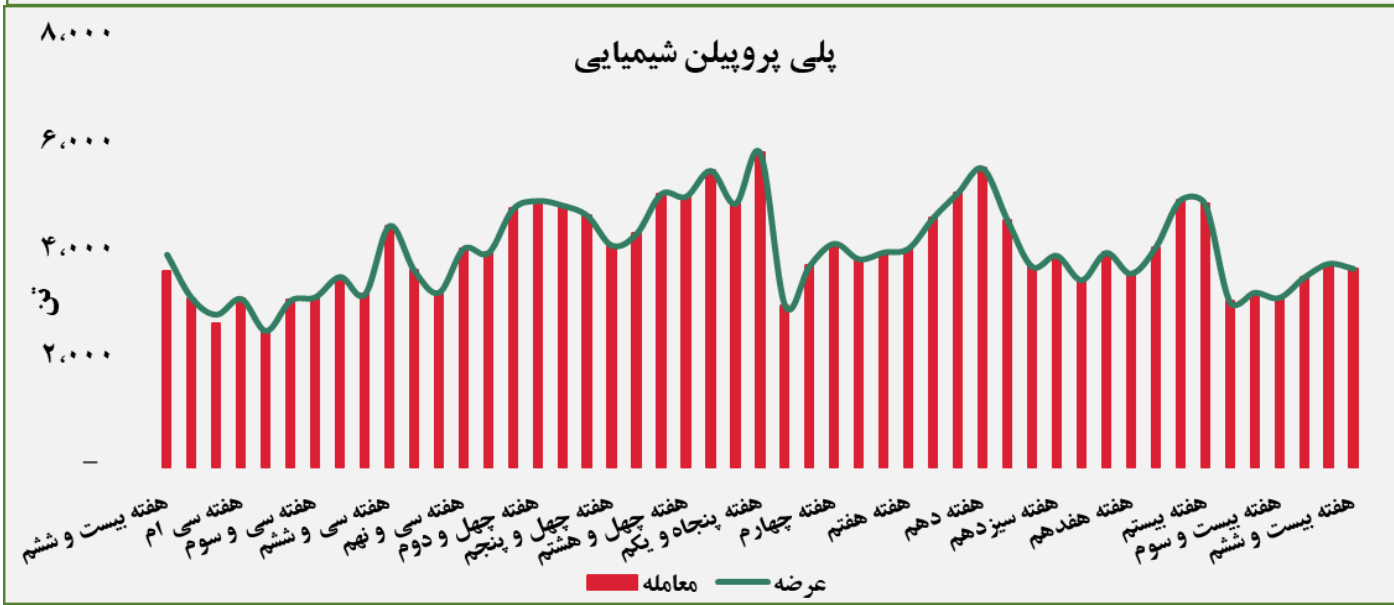
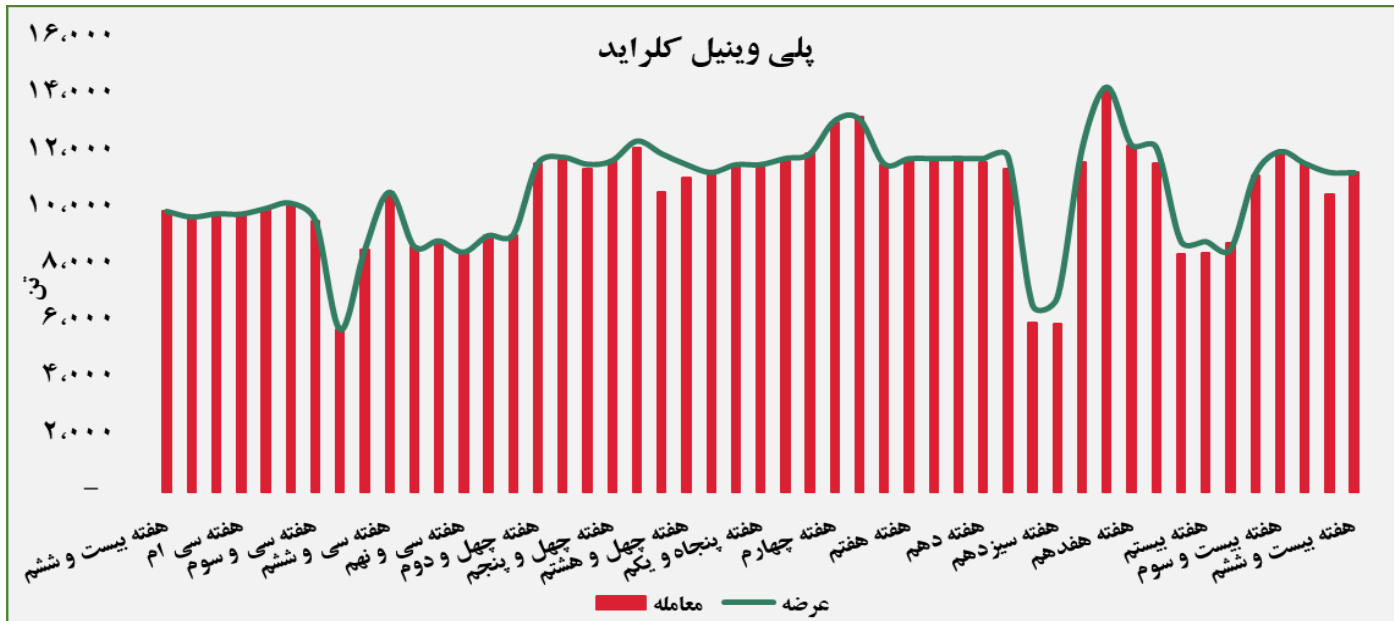


حجم عرضه و معامله هفتگی در بورس کالا (سال ۱۴۰۱ و ۱۴۰۲)



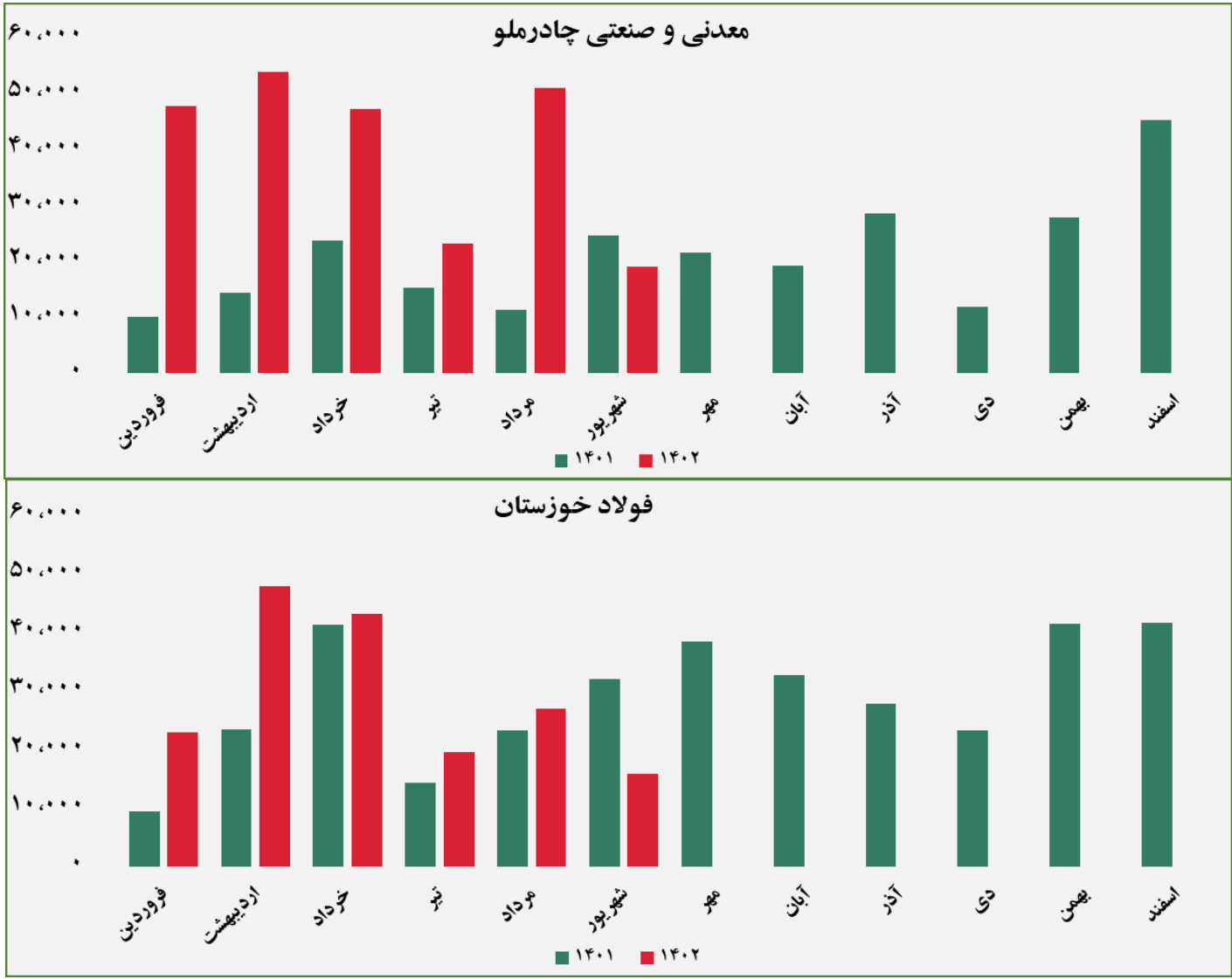
گروه مالی شهر گزارش معاملات در بورس کالا





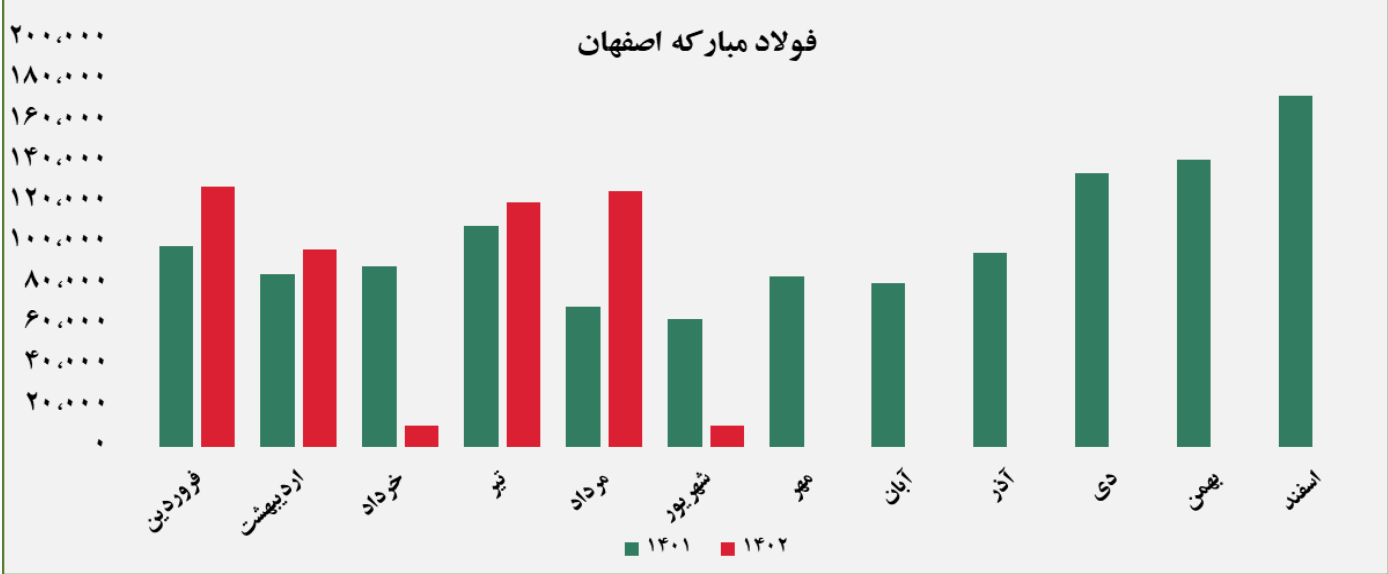
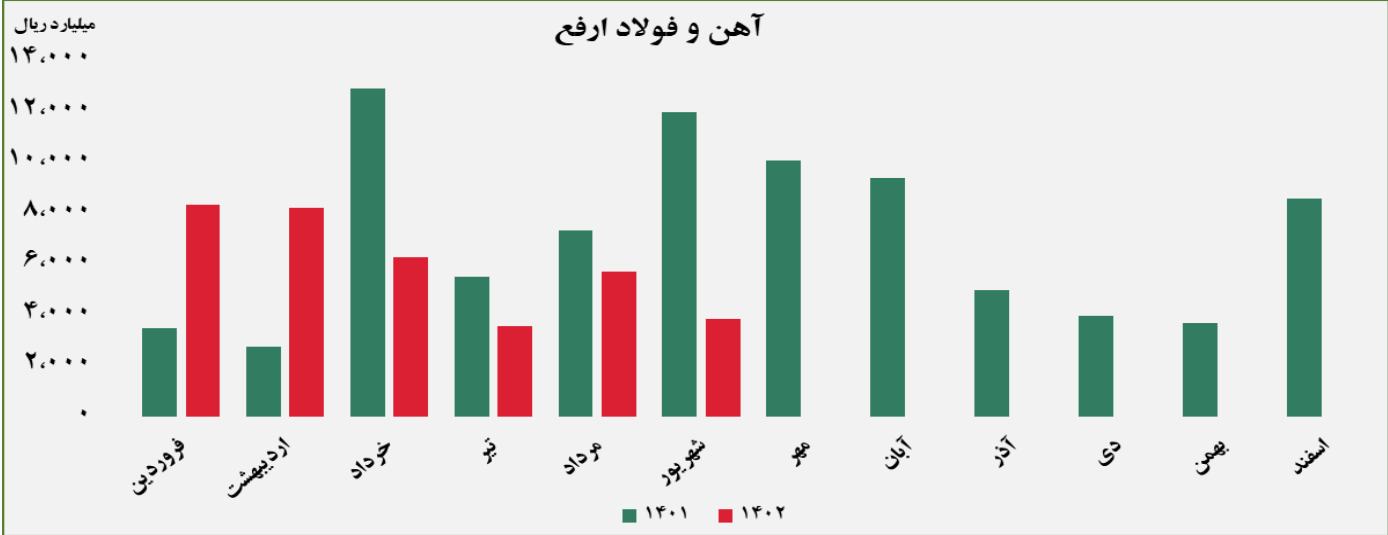
گروه مالی شهر گزارش معاملات در بورس کالا

مبلغ فروش شرکت ها برای کلیه محصولات در بورس کالا (میلیارد ریال)



گروه مالی شهر گزارش معاملات در بورس کالا

مبلغ فروش شرکت ها برای کلیه محصولات در بورس کالا (میلیارد ریال)



گروه مالی شهر گزارش معاملات در بورس کالا

مبلغ فروش شرکت ها برای کلیه محصولات در بورس کالا (میلیارد ریال)



گروه مالی شهر گزارش معاملات در بورس کالا

مبلغ فروش شرکت ها برای کلیه محصولات در بورس کالا (میلیارد ریال)



گروه مالی شهر گزارش معاملات در بورس کالا

مبلغ فروش شرکت ها برای کلیه محصولات در بورس کالا (میلیارد ریال)



گروه مالی شهر گزارش معاملات در بورس کالا

مبلغ فروش شرکت ها برای کلیه محصولات در بورس کالا (میلیارد ریال)



گروه مالی شهر گزارش معاملات در بورس کالا

مبلغ فروش شرکت ها برای کلیه محصولات در بورس کالا (میلیارد ریال)



گروه مالی شهر گزارش معاملات در بورس کالا

مبلغ فروش شرکت ها برای کلیه محصولات در بورس کالا (میلیارد ریال)



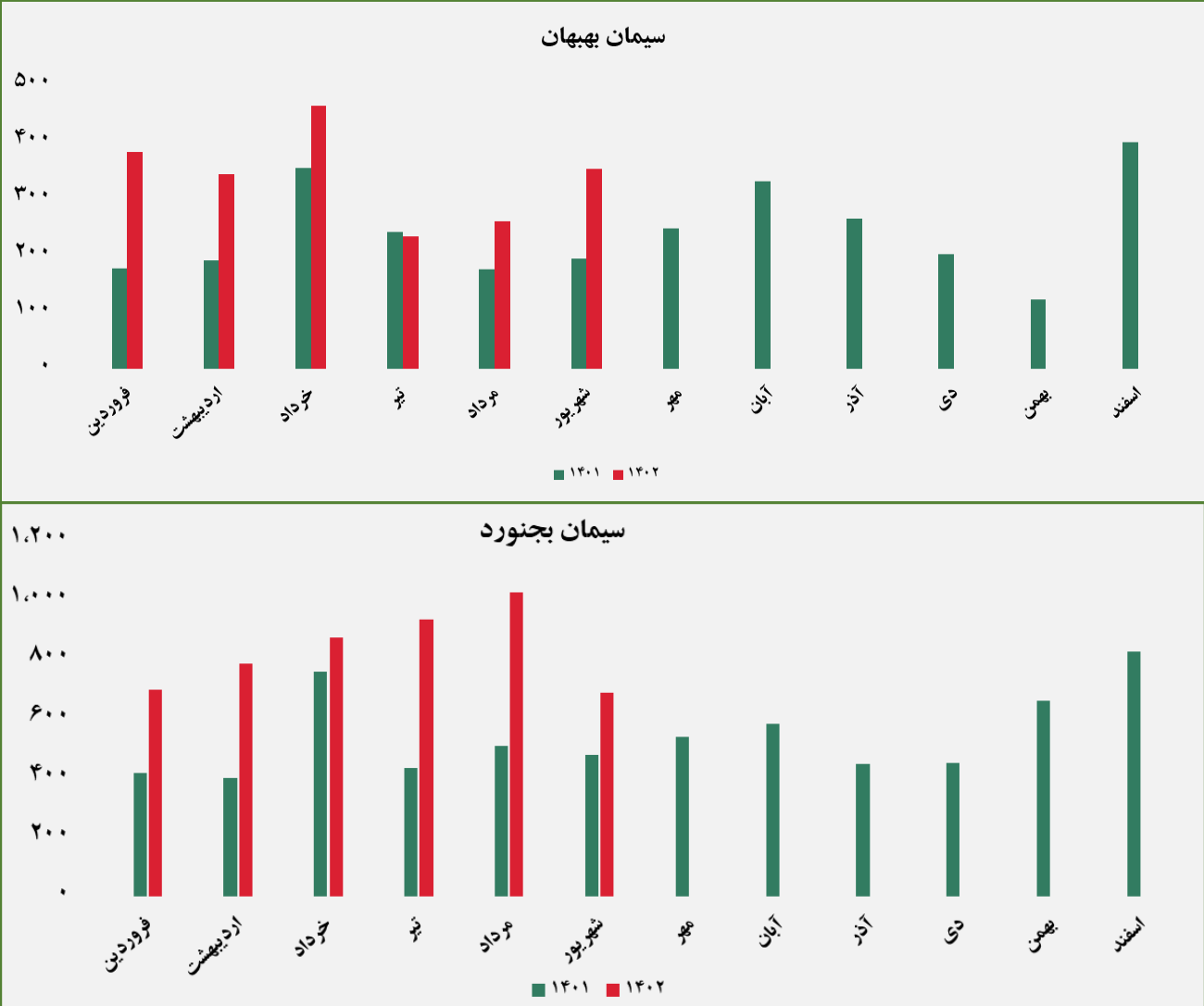
گروه مالی شهر گزارش معاملات در بورس کالا

مبلغ فروش شرکت ها برای کلیه محصولات در بورس کالا (میلیارد ریال)



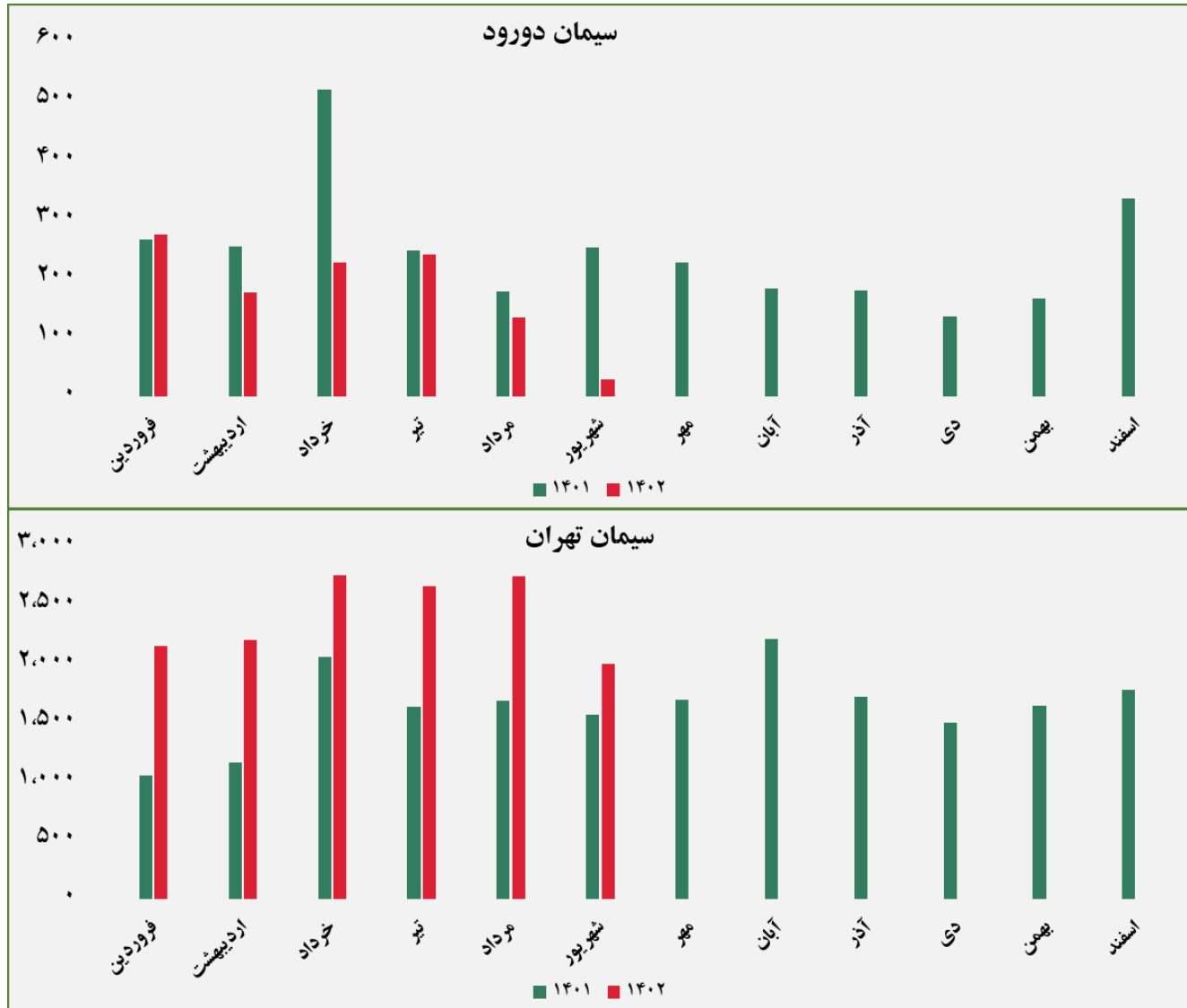
گروه مالی شهر گزارش معاملات در بورس کالا

مبلغ فروش شرکت ها برای کلیه محصولات در بورس کالا (میلیارد ریال)

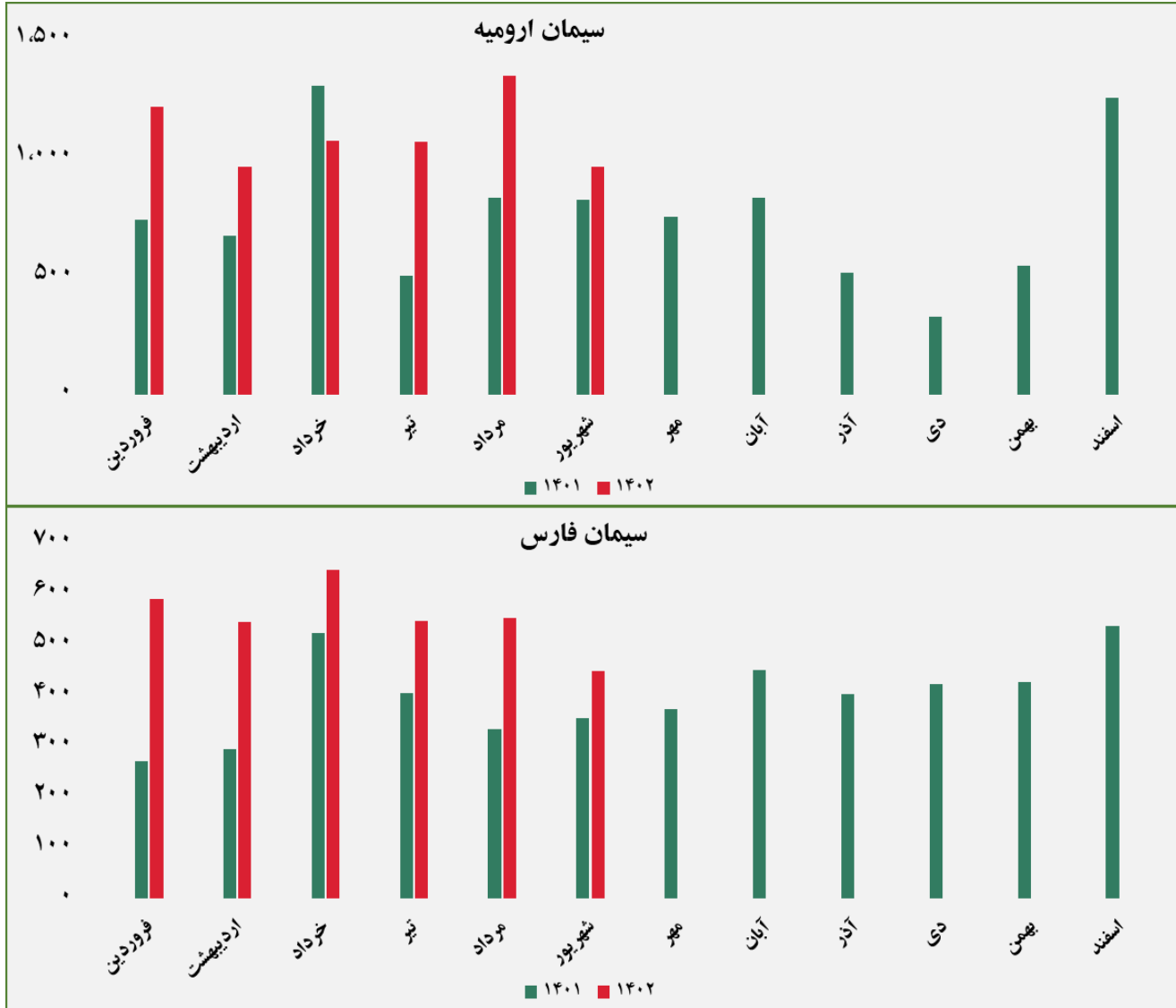


گروه مالی شهر گزارش معاملات در بورس کالا

مبلغ فروش شرکت‌ها برای کلیه محصولات در بورس کالا (میلیارد ریال)



مبلغ فروش شرکت ها برای کلیه محصولات در بورس کالا (میلیارد ریال)



گروه مالی شهر گزارش معاملات در بورس کالا

مبلغ فروش شرکت ها برای کلیه محصولات در بورس کالا (میلیارد ریال)





ردیف	نام محصول	تاریخ آخرین معامله	واحد	آخرین قیمت	میانگین هفته گذشته	میانگین یک ماه گذشته	میانگین سه ماه گذشته	تغییرات آخرین قیمت نسبت به		
								هفته گذشته	ماه گذشته	سه ماه گذشته
۱	شمش بلوم	۱۴۰۲/۰۶/۲۰	ریال/کیلوگرم	۲۰۱,۵۹۱	۲۰۰,۹۰۶	۱۹۳,۰۴۹	۲۰۰,۳۲۶	۰٪	۴.۴٪	۰.۶٪
۲	ورق گرم	۱۴۰۲/۰۶/۱۴		۲۵۰,۳۵۲	۲۵۹,۲۶۰	۲۶۳,۴۱۷	۲۵۷,۹۸۸	-۳٪	-۵.۰٪	-۳.۰٪
۳	ورق سرد	۱۴۰۲/۰۶/۲۱		۳۳۲,۵۷۸	۳۱۲,۹۸۱	۳۰۷,۹۴۰	۳۲۲,۶۰۰	۶٪	۸.۰٪	۳.۱٪
۴	سبب تیرآهن مخلوط	۱۴۰۱/۰۴/۱۵		۱۵۲,۰۳۵	-	-	-	-	-	-
۵	کاتد مس	۱۴۰۲/۰۶/۱۲		۳,۵۹۴,۹۹۰	۳,۵۹۴,۹۹۰	۳,۴۸۷,۰۹۵	۳,۵۶۳,۶۱۵	۰٪	۳.۱٪	۰.۹٪
۶	مفتول مسی	۱۴۰۲/۰۶/۲۱		۳,۶۵۱,۷۳۴	۳,۷۲۲,۲۶۹	۳,۶۱۹,۹۷۳	۳,۷۰۵,۳۵۶	-۲٪	۰.۹٪	-۱.۴٪
۷	شمش روی	۱۴۰۲/۰۶/۱۹		۹۹۵,۲۳۸	۹۹۶,۰۷۸	۱,۰۷۸,۸۵۷	۱,۱۲۰,۶۷۷	-	-۷.۸٪	-۱۱.۲٪
۸	شمش آلومینیوم	۱۴۰۲/۰۶/۱۹		۱,۰۲۸,۶۸۱	۱,۰۰۷,۸۴۸	۱,۰۵۱,۸۰۷	۱,۰۷۴,۷۶۰	۲٪	-۲.۲٪	-۴.۳٪

گروه مالی شهر گزارش معاملات در بورس کالا



ردیف	نام محصول	تاریخ آخرین معامله	واحد	آخرین قیمت	میانگین هفته گذشته	میانگین یک ماه گذشته	میانگین سه ماه گذشته	تغییرات آخرین قیمت نسبت به		
								سه ماه گذشته	ماه گذشته	هفته گذشته
۱	اوره پرل	۱۴۰۲/۰۶/۱۸	ریال/کیلوگرم	۱۲۴,۸۰۷	۱۰۲,۱۸۱	۹۹,۶۶۲	۸۶,۶۵۱	۲۲٪	۲۵٪	۴۴٪
۲	پلی وینیل کلراید	۱۴۰۲/۰۶/۲۰		۳۰۹,۶۸۲	۳۱۶,۹۳۰	۳۱۳,۴۳۶	۳۱۴,۵۱۳	-۲٪	-۱٪	-۲٪
۳	پلی اتیلن سبک خطی	۱۴۰۲/۰۶/۲۱		۳۵۴,۰۴۴	۳۵۷,۳۴۸	۲۸۸,۰۰۷	۳۱۰,۸۶۸	-۱٪	۲۳٪	۱۴٪
۴	ارتوزایلین	۱۴۰۲/۰۶/۱۴		۳۹۱,۱۷۵	۳۹۱,۱۷۵	۲۸۷,۲۶۶	۳۳۳,۶۴۵	۰٪	۳۶٪	۱۷٪
۵	استایرن منومر	۱۴۰۲/۰۶/۱۴		۴۲۲,۵۰۴	۴۲۲,۵۰۴	۲۶۹,۲۴۹	۲۶۰,۷۲۲	۰٪	۵۷٪	۶۲٪
۶	پلی پروپیلن شیمیایی	۱۴۰۲/۰۶/۲۰		۵۱۷,۴۹۱	۵۱۹,۴۵۲	۴۶۰,۲۹۳	۴۸۵,۲۶۸	۰٪	۱۲٪	۷٪
۷	پلی اتیلن سنگین تزریقی	۱۴۰۲/۰۶/۲۱		۳۰۷,۵۳۷	۳۱۴,۶۹۷	۲۴۱,۷۴۳	۲۵۰,۶۸۳	-۲٪	۲۷٪	۲۳٪
۸	آمونیاک	۱۴۰۲/۰۶/۱۹		۱۰۶,۱۱۹	۷۹,۰۳۲	۶۷,۹۱۰	۶۳,۴۴۳	۳۴٪	۵۶٪	۶۷٪
۹	پلی اتیلن سنگین فیلم	۱۴۰۲/۰۶/۲۱		۳۸۲,۷۳۳	۳۶۹,۰۹۷	۲۹۰,۲۲۷	۳۱۴,۰۷۹	۴٪	۳۲٪	۲۲٪
۱۰	لوب کات سنگین	۱۴۰۲/۰۶/۱۱		۱۶۶,۱۹۸	۱۶۶,۱۹۸	۱۴۷,۷۳۴	۱۳۵,۰۴۹	۰٪	۱۲٪	۲۳٪
۱۱	لوب کات سبک	۱۴۰۲/۰۶/۱۴		۱۶۷,۱۹۰	۱۶۷,۱۹۰	۱۵۰,۰۵۹	۱۳۴,۰۹۱	۰٪	۱۱٪	۲۵٪