



گروه مالی شهر
SHAHRI FINANCIAL GROUP

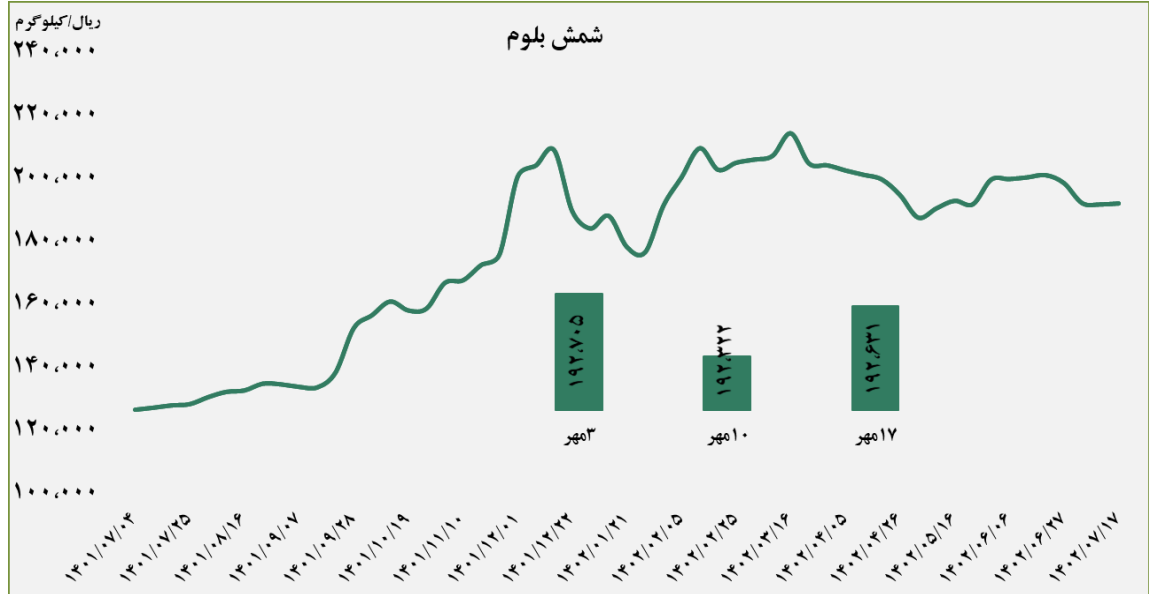
گزارش معاملات در بورس کالا

۱۴۰۲/۰۷/۱۸

www.sfg.ir - info@sfg.ir

■ عرضه کننده:

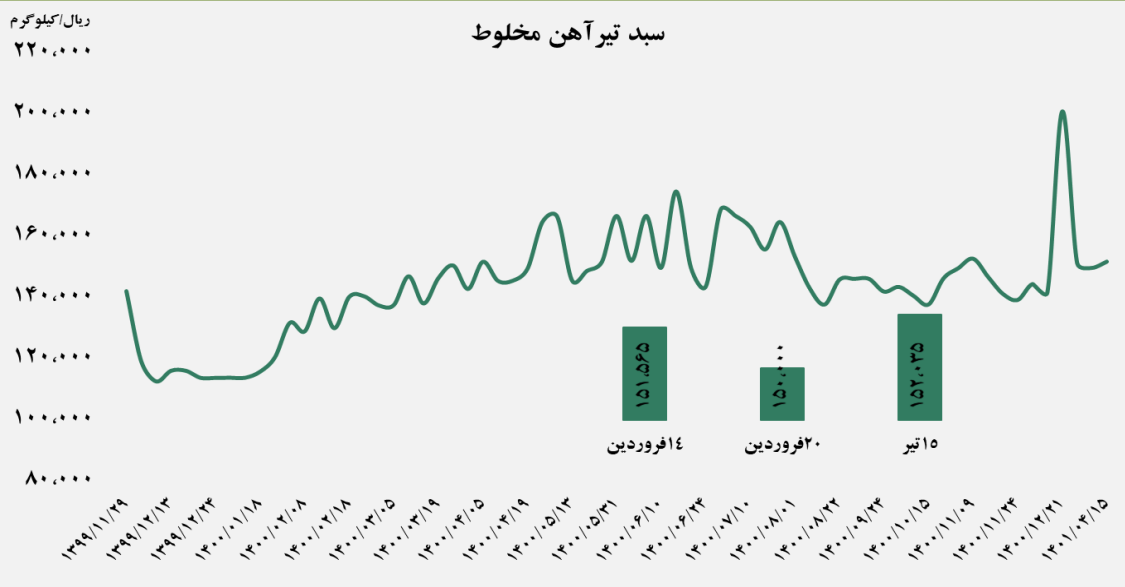
آهن و فولاد ارفع - ذوب آهن اصفهان - مجتمع فولاد خراسان -
 مجتمع ذوب آهن فولاد خزر - فولاد کاوه جنوب کیش -
 فولاد کویر دامغان



سبد تیر آهن مخلوط

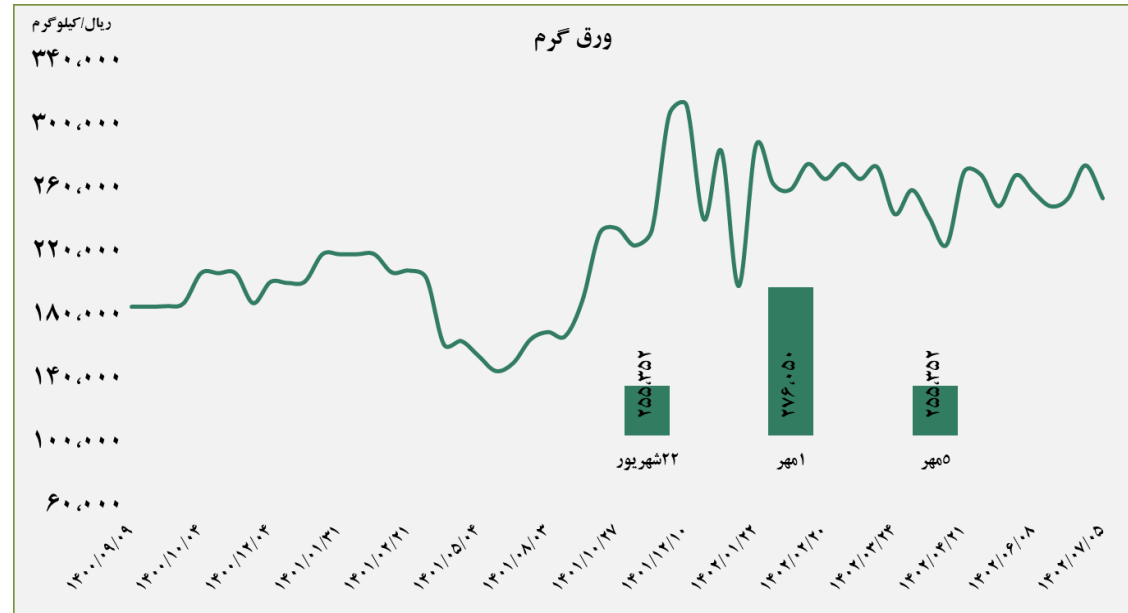
■ عرضه کننده:

ذوب آهن اصفهان - مجتمع فولاد ظفر بناب



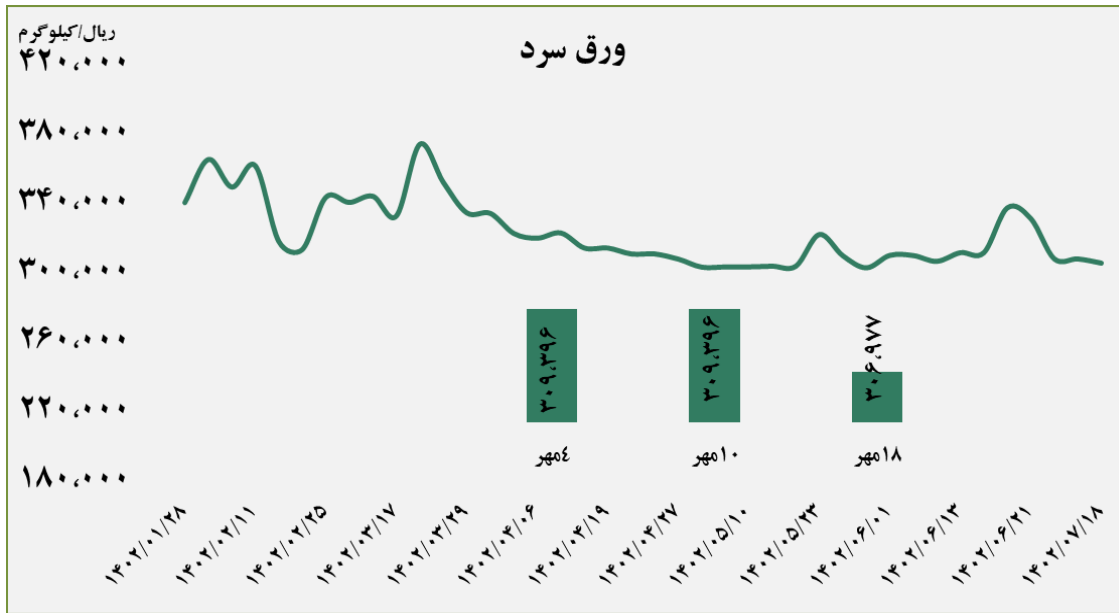
■ عرضه کننده:

فولاد مبارکه اصفهان - نورد و تولید قطعات فولادی



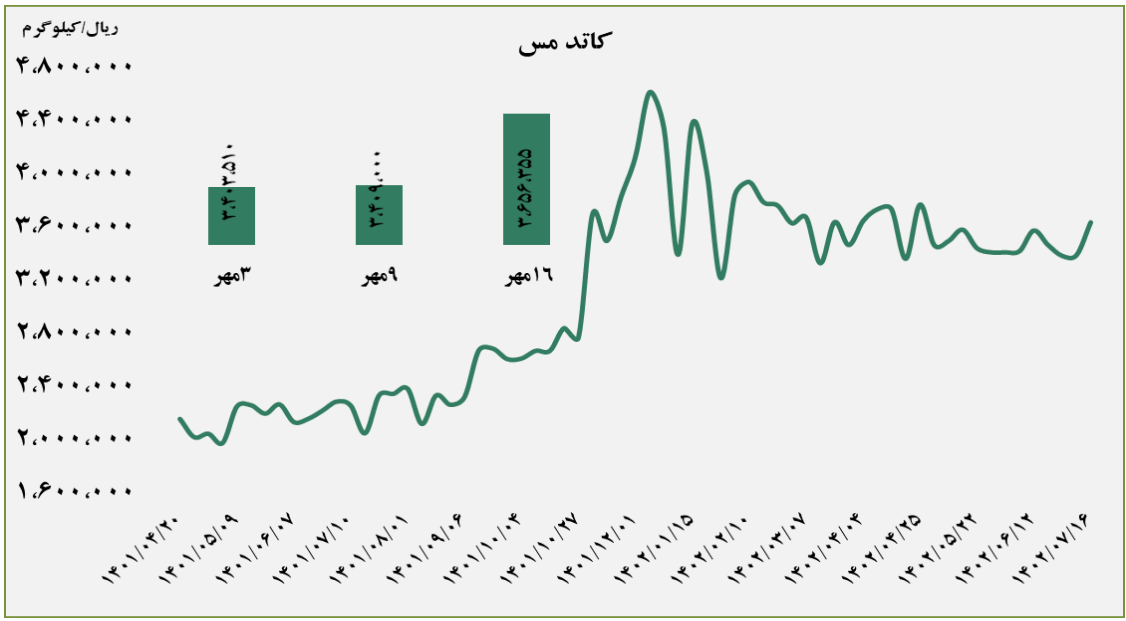
■ عرضه کننده:

فولاد مبارکه اصفهان - فولاد غرب آسیا - صنایع هفت الماس

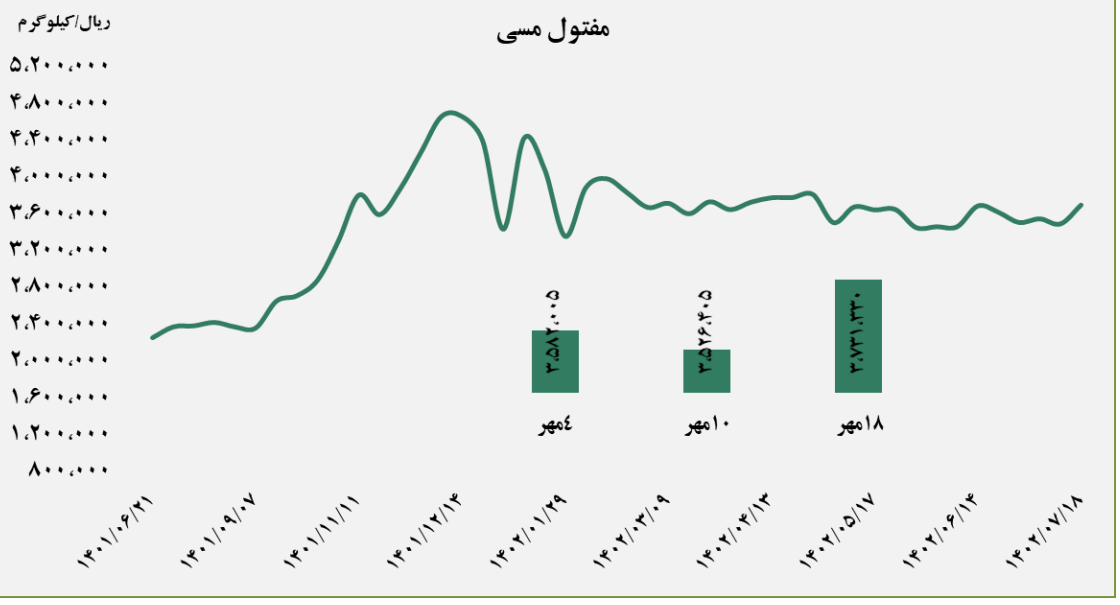


■ عرضه کننده:

شرکت ملی صنایع مس ایران - فرآوری مس درخشان
تخت گنبد



مفتول مسی



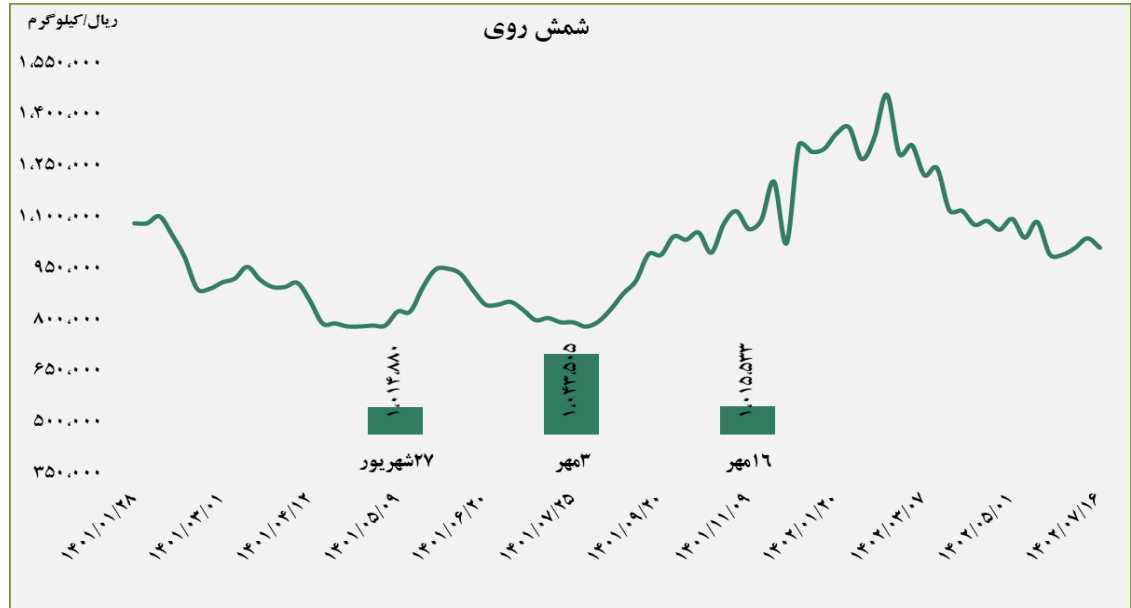
■ عرضه کننده:

صنایع تولیدی دنیای مس کاشان - گیل راد شمال -
شرکت ملی صنایع مس ایران

گروه مالی شهر گزارش معاملات در بورس کالا

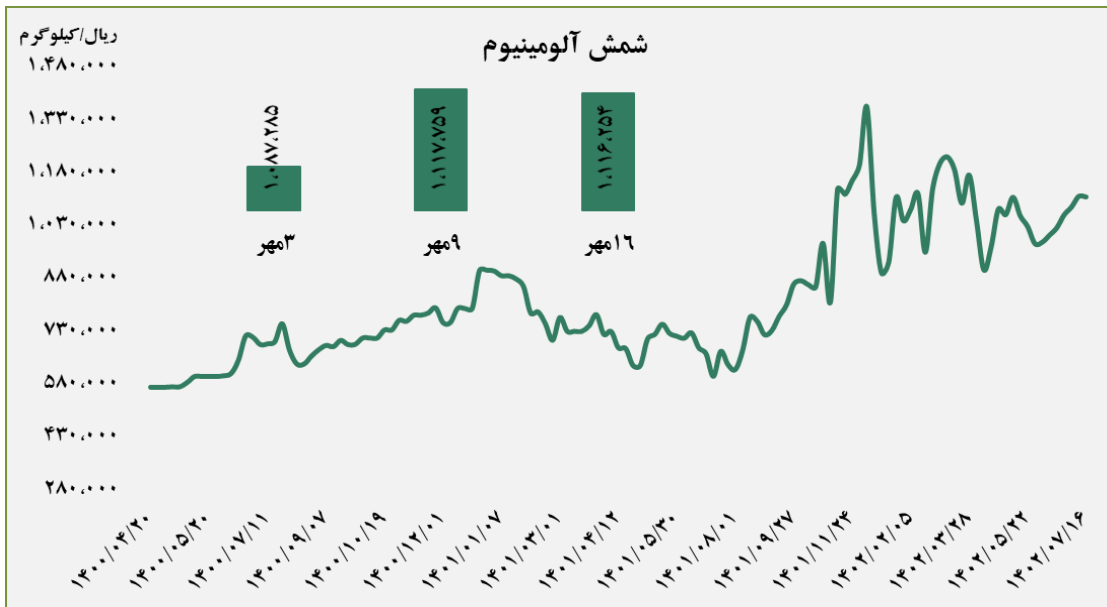
■ عرضه کننده:

ملی سرب و روی ایران - سپنتا روی - تولیدی روی بندر عباس - ذوب احیای روی قشم - گسترش صنایع روی ایرانیان - فرآوری مواد معدنی ایران



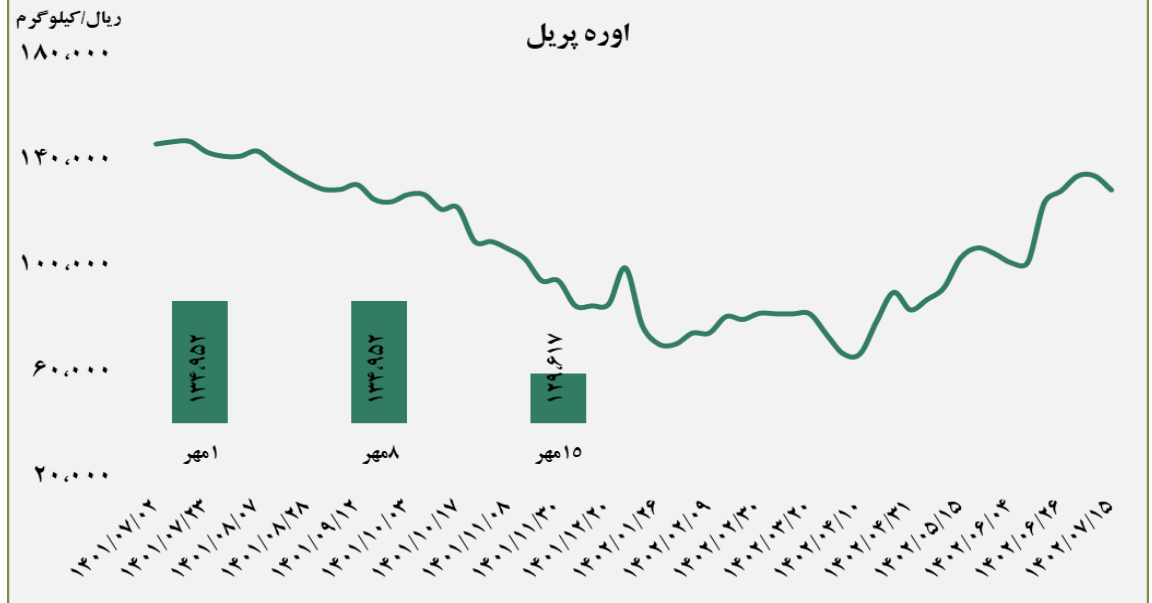
■ عرضه کننده:

آلومینیوم ایران - مجتمع صنایع آلومینیوم جنوب - آلومینیوم المهدی - آلومینای ایران

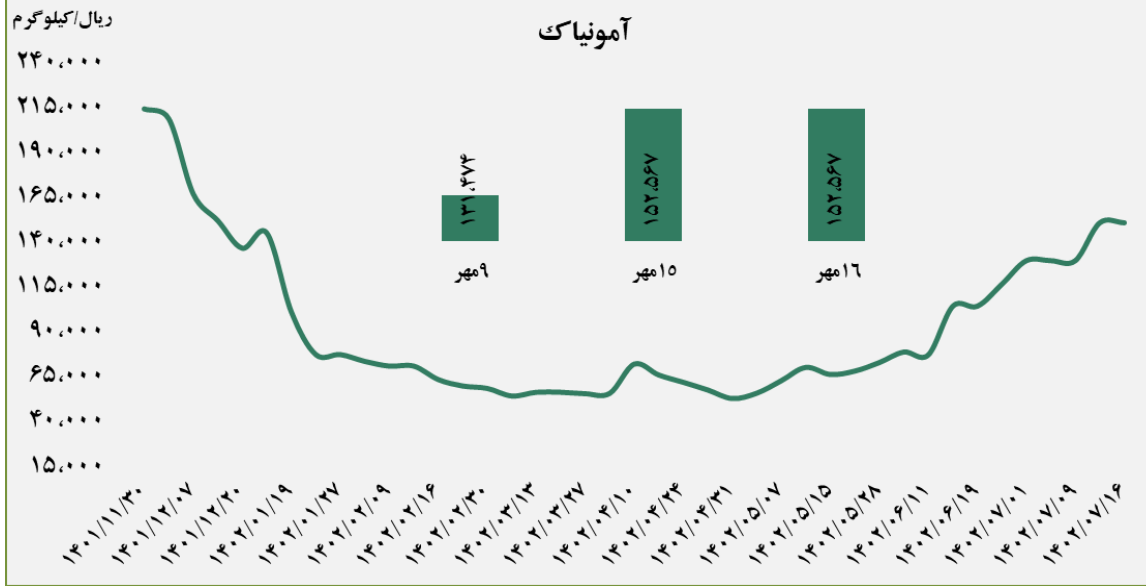


■ عرضه کننده:

پتروشیمی خراسان - پتروشیمی شیراز - پتروشیمی پردیس - پتروشیمی کرمانشاه - پتروشیمی رازی



آمونیاک

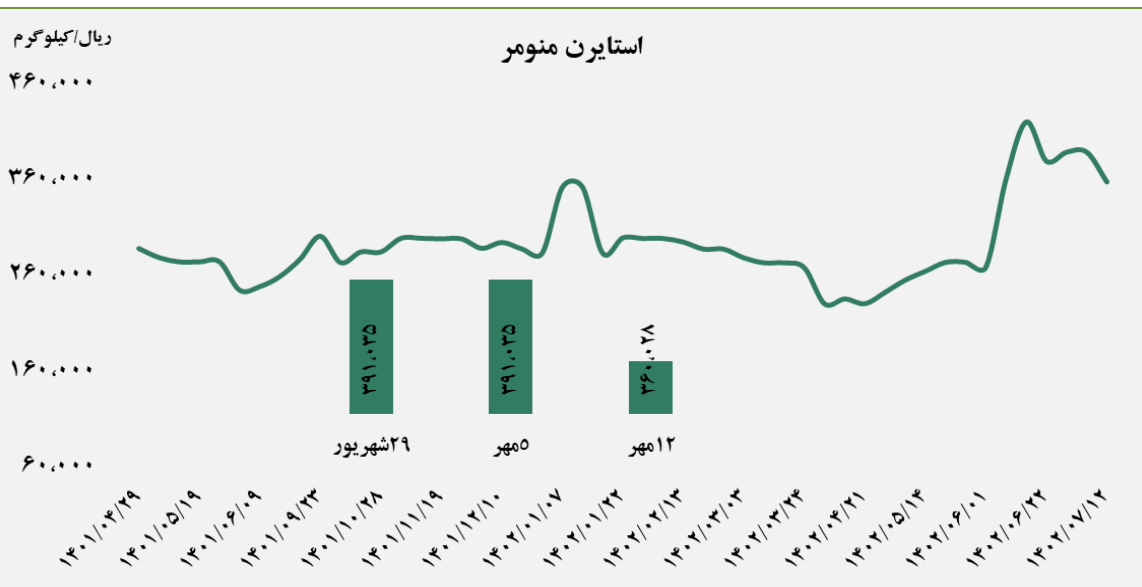
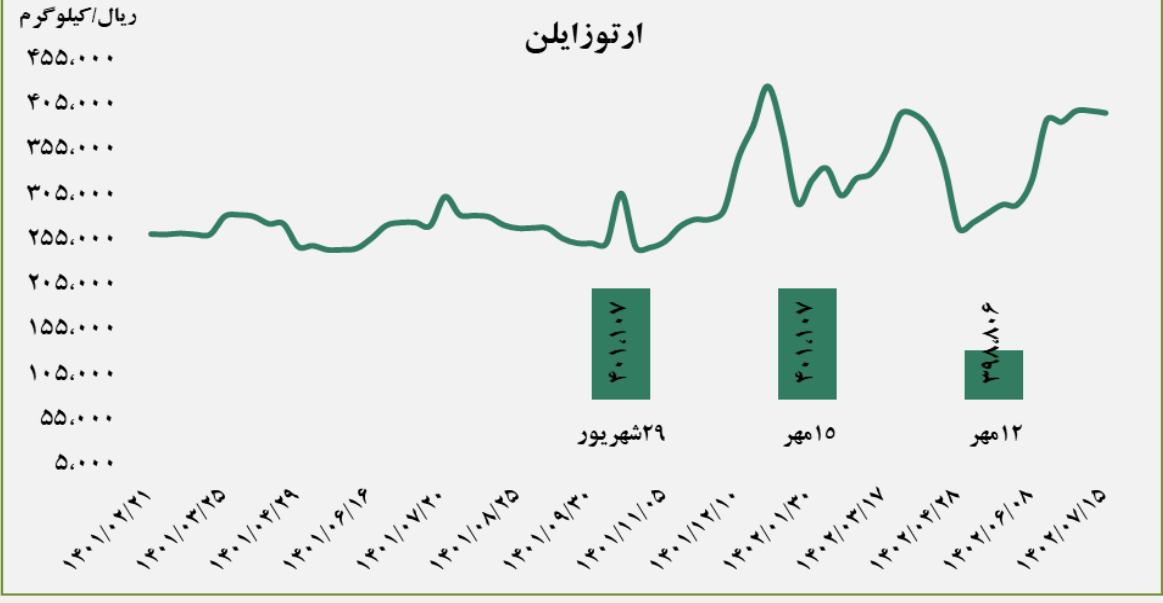


■ عرضه کننده:

پتروشیمی خراسان - پتروشیمی شیراز

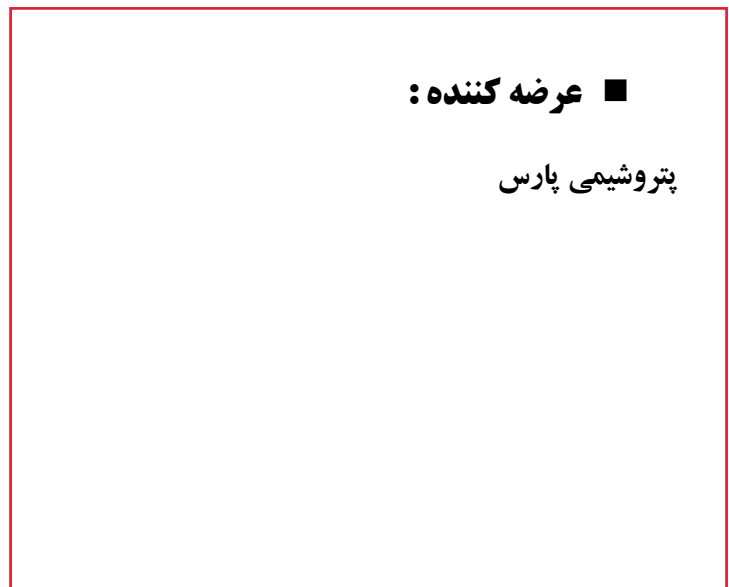
■ عرضه کننده:

پتروشیمی برزویه



■ عرضه کننده:

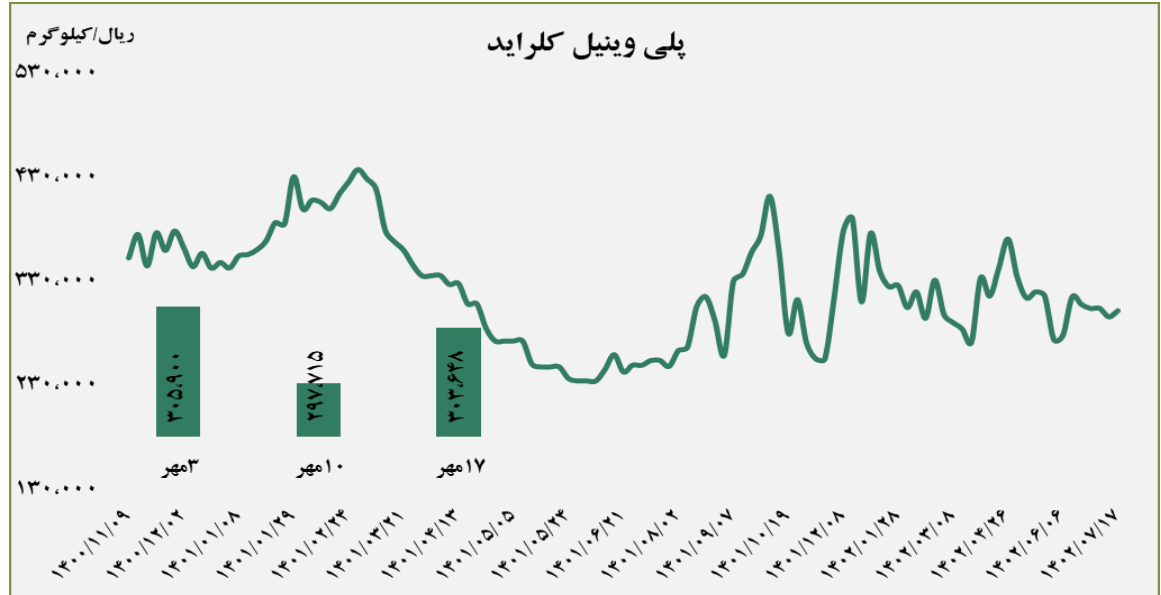
پتروشیمی پارس



گروه مالی شهر گزارش معاملات در بورس کالا

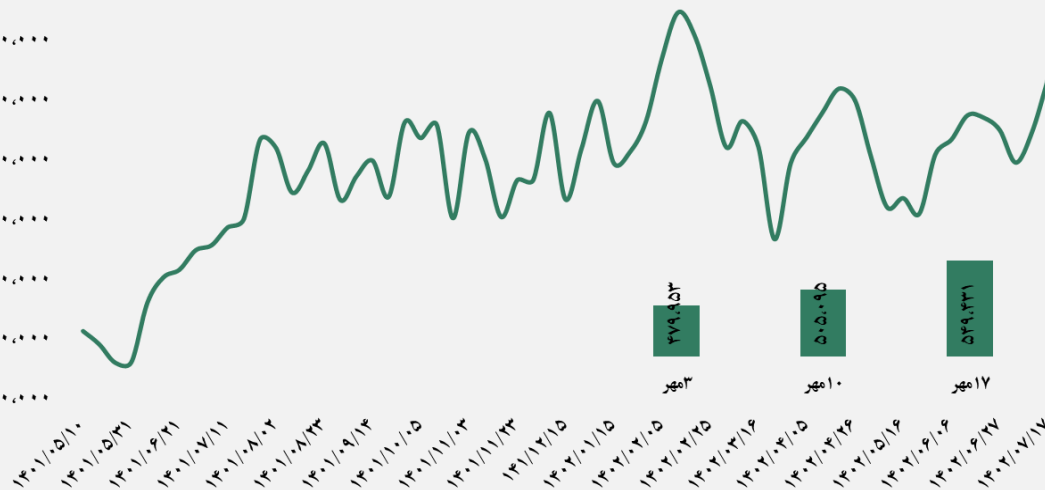
■ عرضه کننده:

پتروشیمی غدیر - پتروشیمی آبادان - پتروشیمی بندر امام - پتروشیمی اروند



پلی پروپیلن شیمیایی

ریال/کیلوگرم
۶۳۰,۰۰۰
۵۸۰,۰۰۰
۵۳۰,۰۰۰
۴۸۰,۰۰۰
۴۳۰,۰۰۰
۳۸۰,۰۰۰
۳۳۰,۰۰۰
۲۸۰,۰۰۰

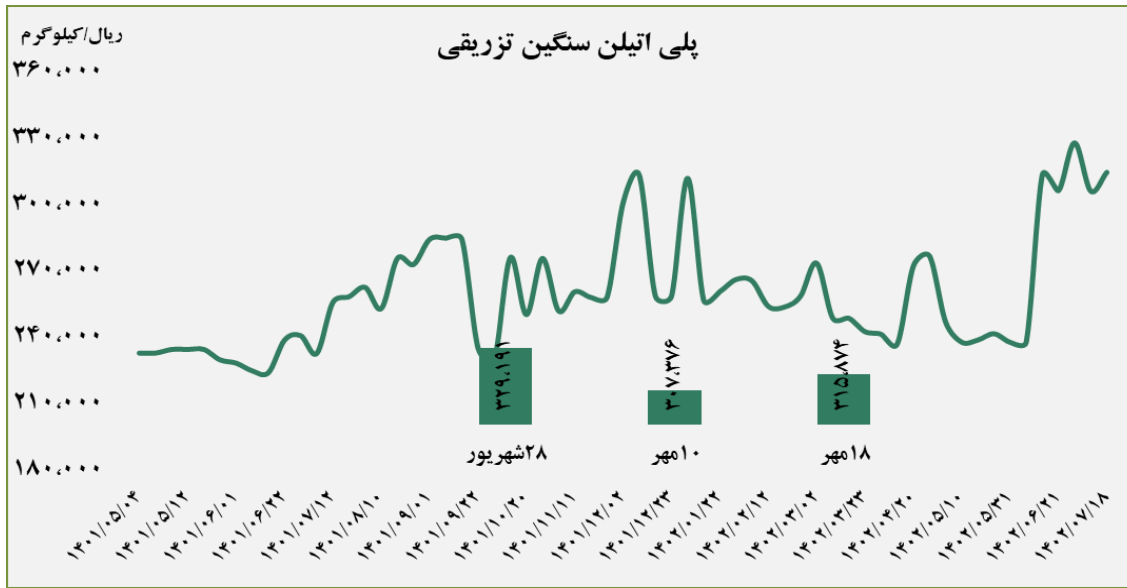
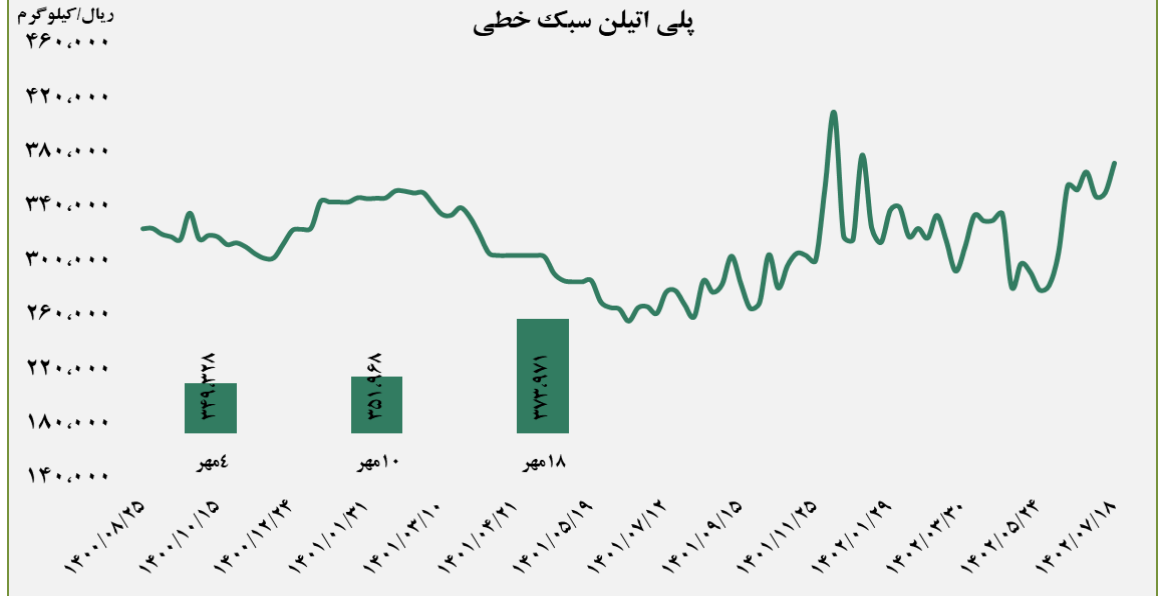


■ عرضه کننده:

پتروشیمی مارون - پلی پروپیلن جم - نویر زرشیمی - پتروشیمی رجال - پتروشیمی سازند

■ عرضه کننده:

پتروشیمی شازند - پتروشیمی مهاباد - پتروشیمی امیر کبیر
- پتروشیمی جم

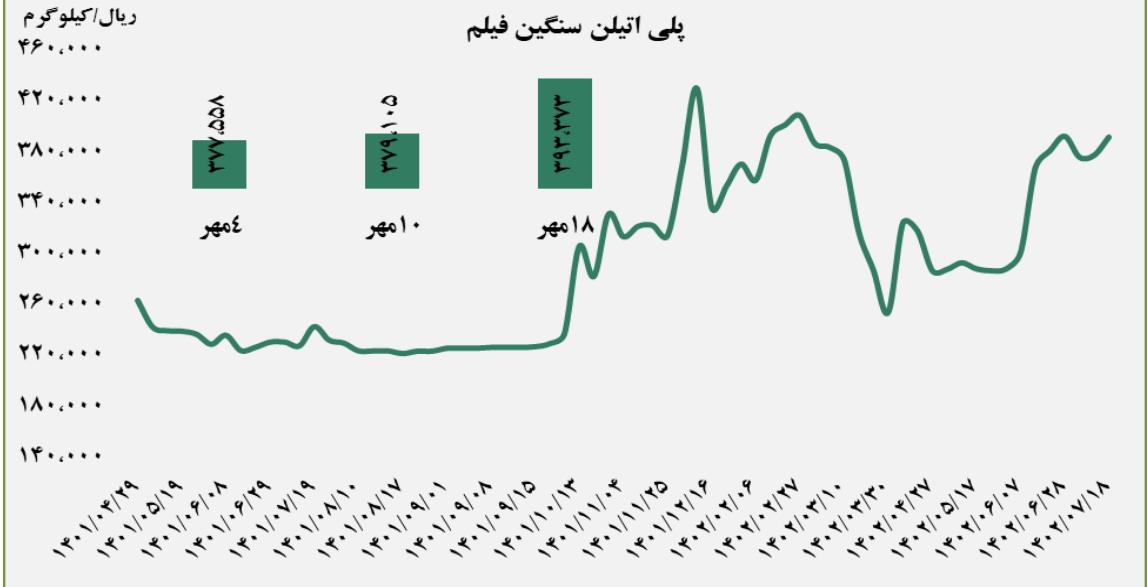


■ عرضه کننده:

پتروشیمی لرستان - پتروشیمی بندر امام - پتروشیمی جم
- پتروشیمی تبریز

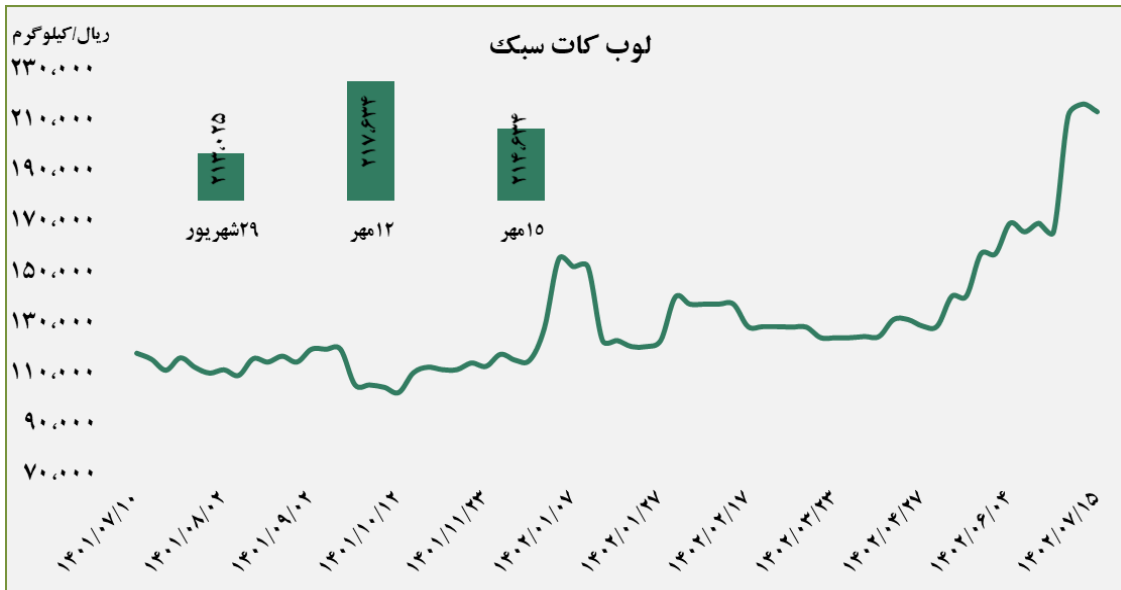
■ عرضه کننده:

پتروشیمی آریا ساسول - پتروشیمی مهر - پتروشیمی ایلام
- پتروشیمی مارون

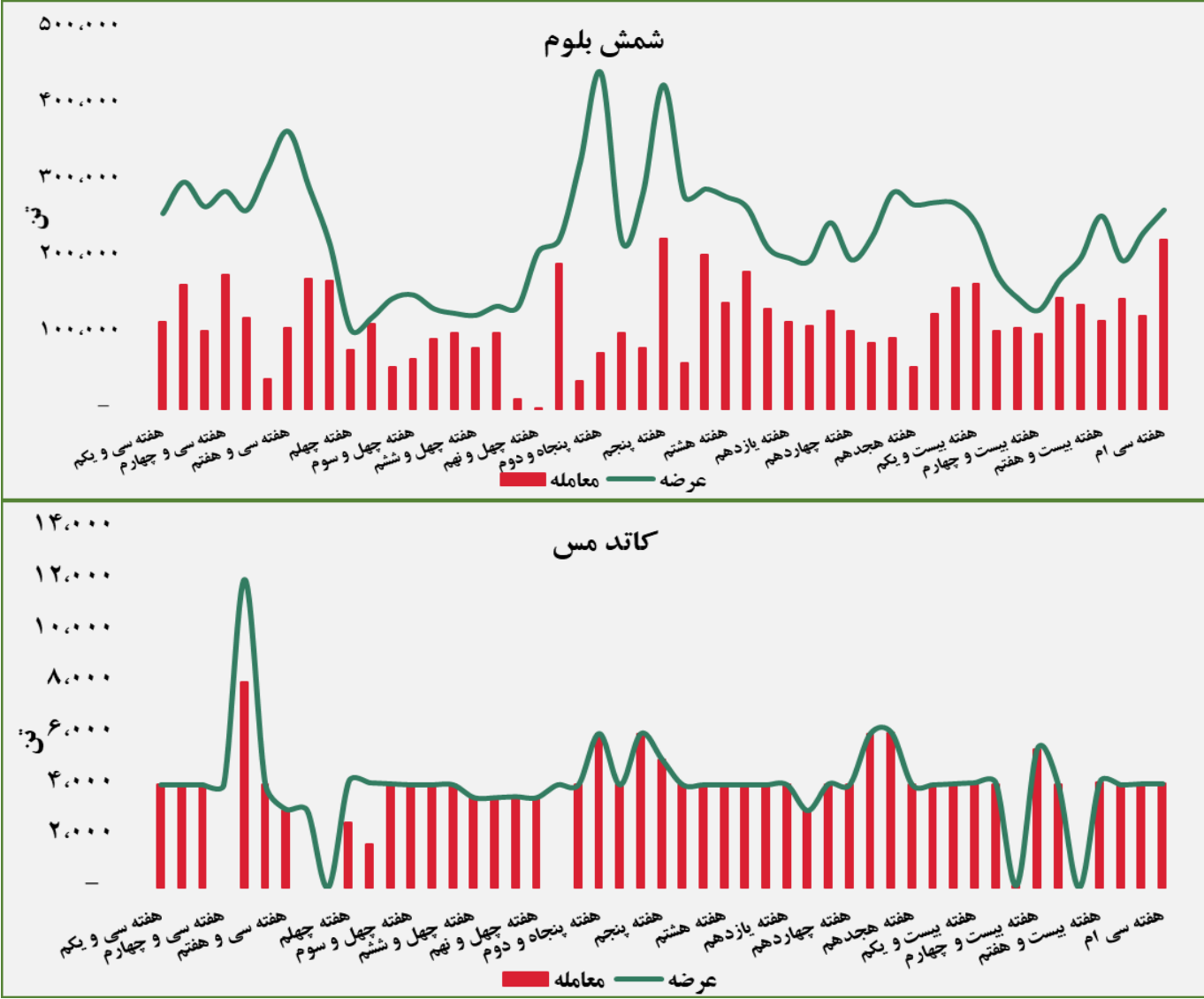


■ عرضه کننده:

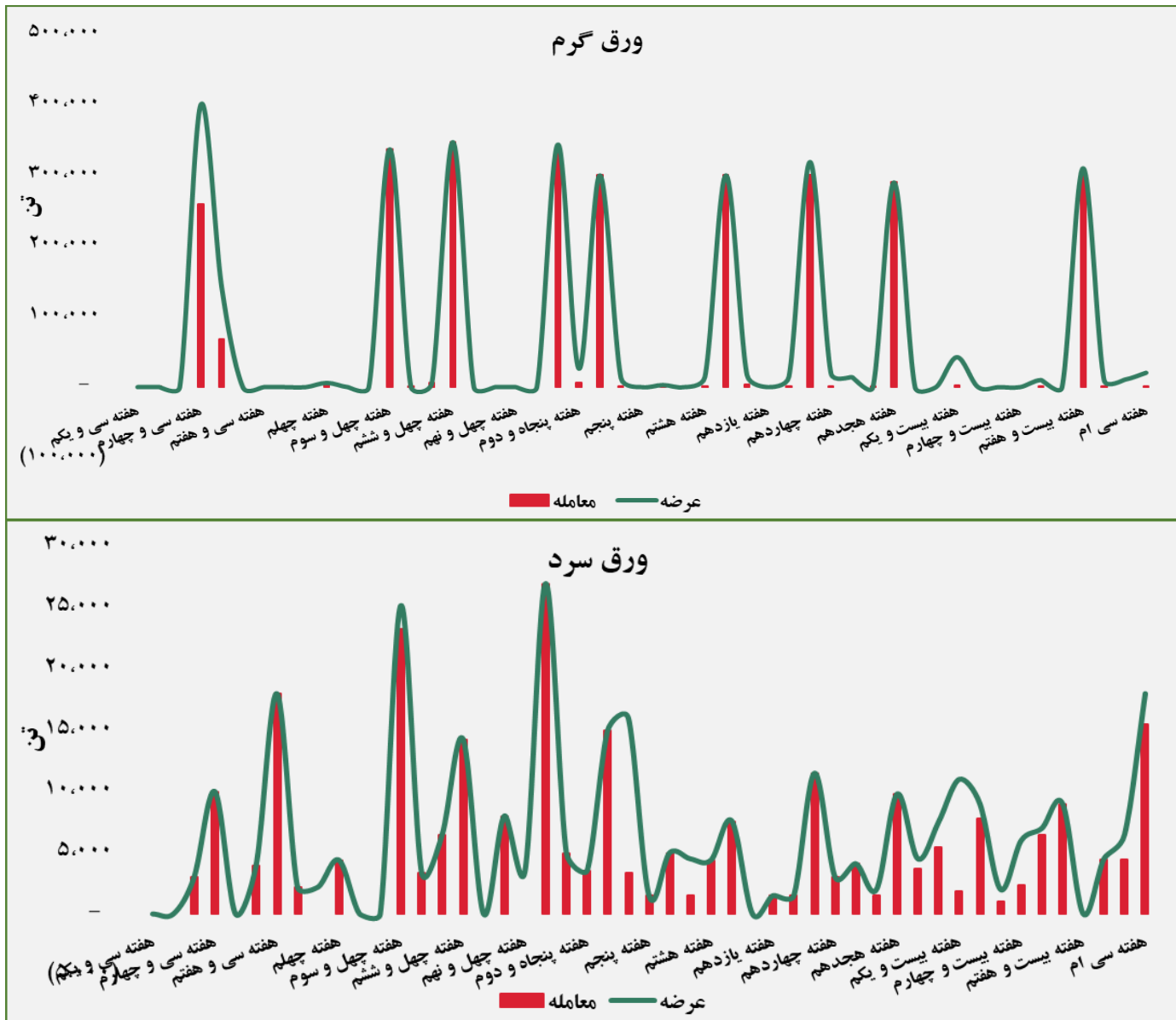
پالایش نفت بندر عباس - پالایش نفت اصفهان - پالایش نفت تهران - پالایش نفت تبریز - پالایش نفت آبادان

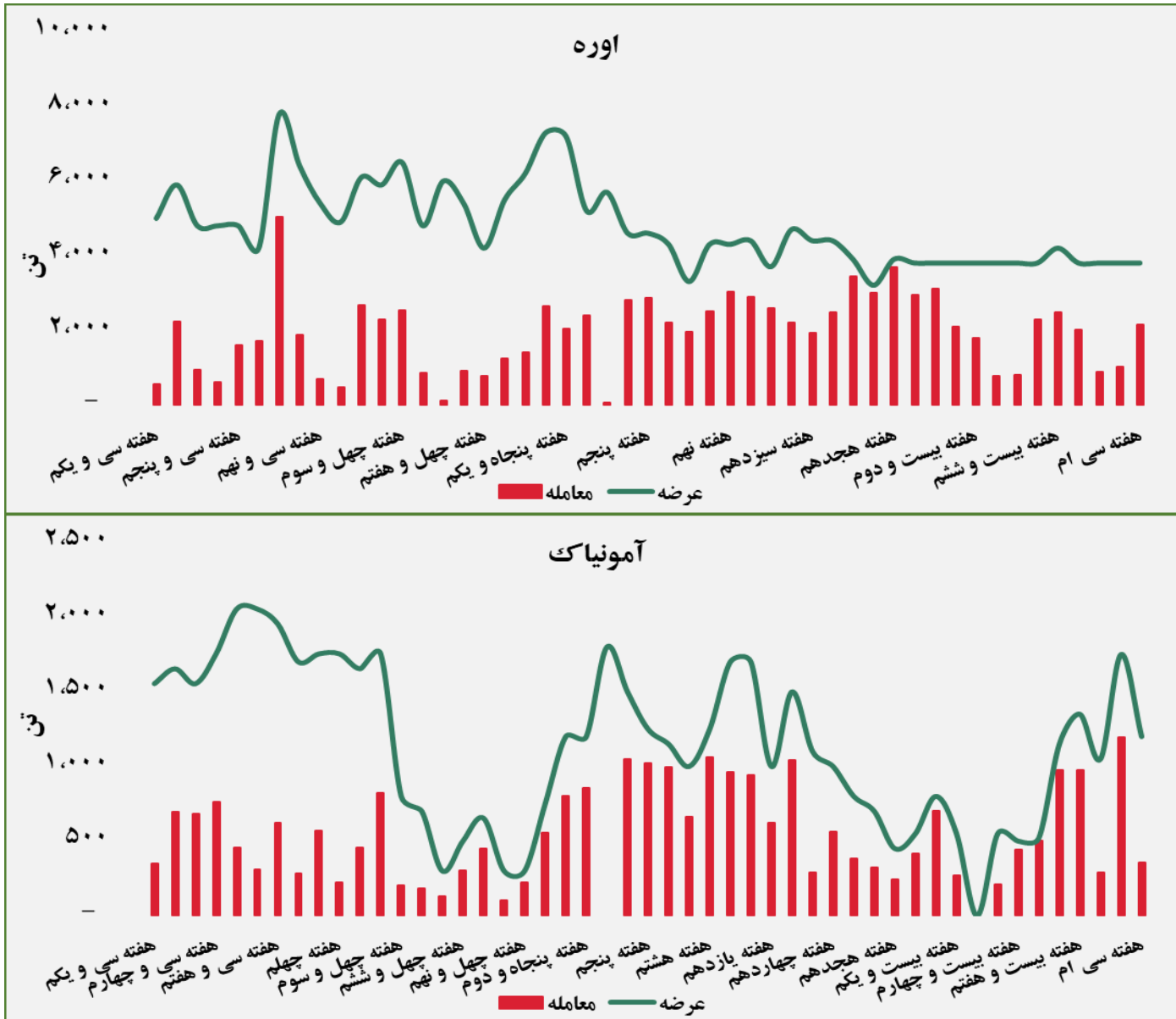


حجم عرضه و معامله هفتگی در بورس کالا (سال ۱۴۰۱ و ۱۴۰۲)



گروه مالی شهر گزارش معاملات در بورس کالا





گروه مالی شهر گزارش معاملات در بورس کالا

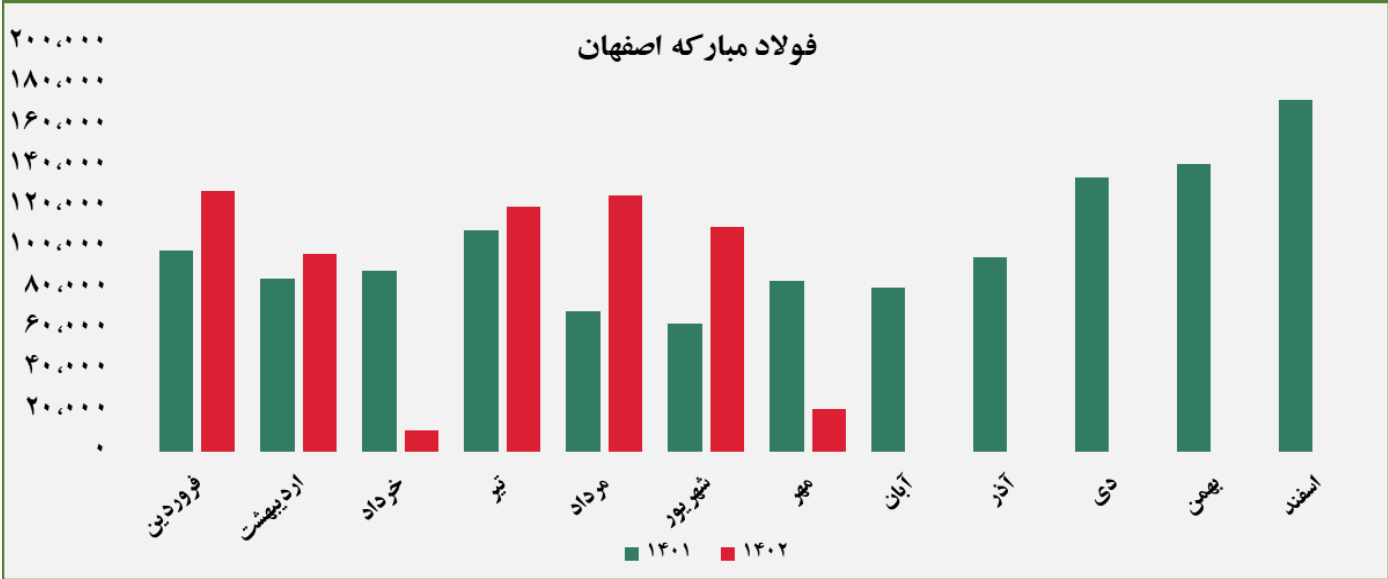
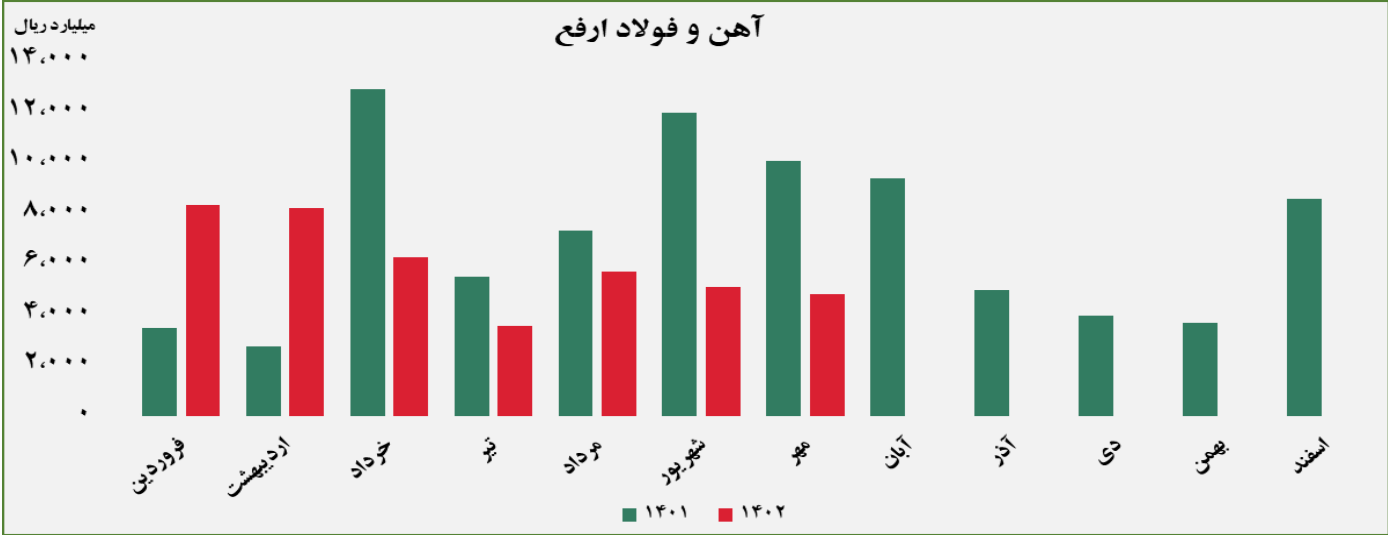


مبلغ فروش شرکت ها برای کلیه محصولات در بورس کالا (میلیارد ریال)



گروه مالی شهر گزارش معاملات در بورس کالا

مبلغ فروش شرکت ها برای کلیه محصولات در بورس کالا (میلیارد ریال)



گروه مالی شهر گزارش معاملات در بورس کالا

مبلغ فروش شرکت ها برای کلیه محصولات در بورس کالا (میلیارد ریال)



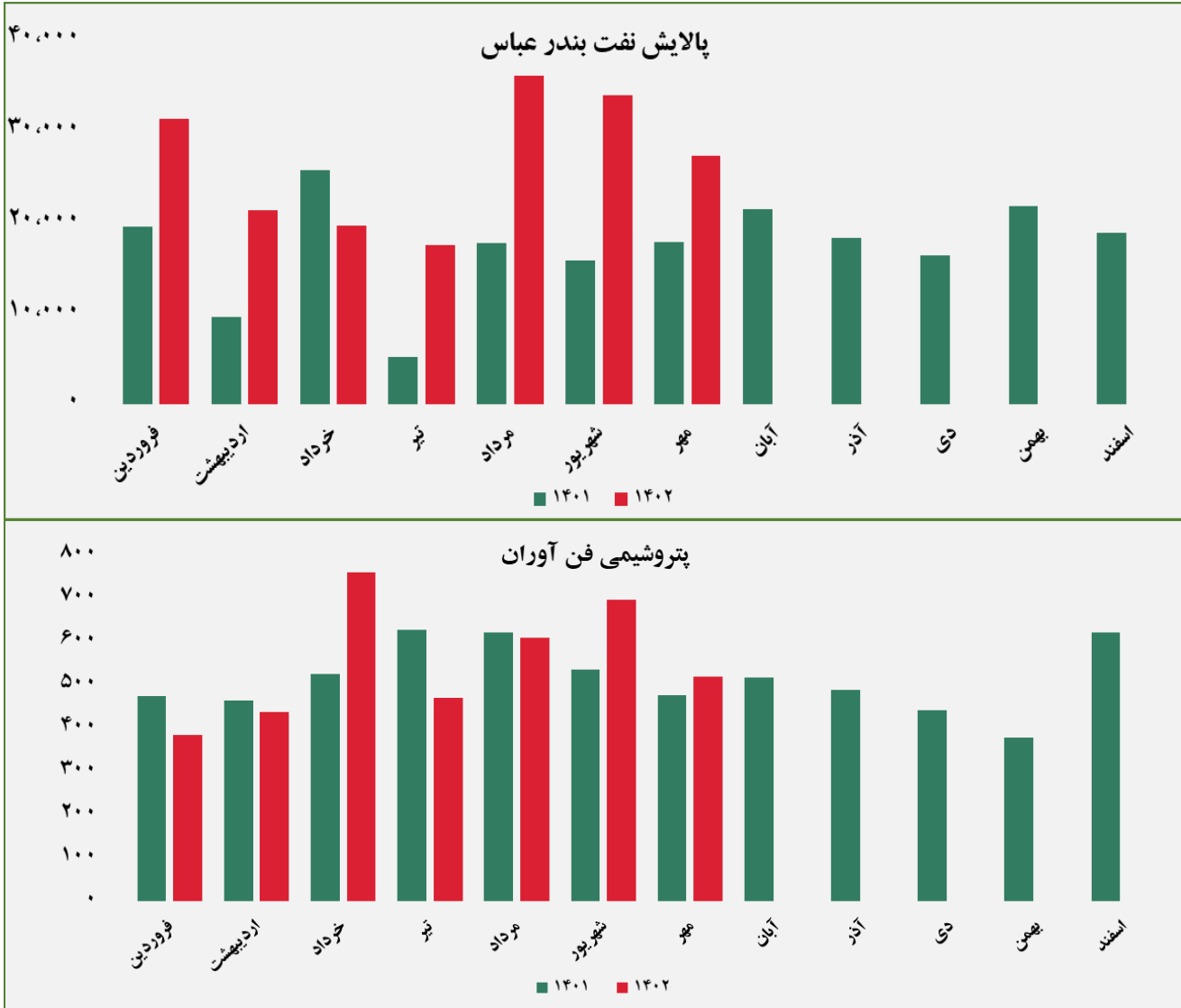
گروه مالی شهر گزارش معاملات در بورس کالا

مبلغ فروش شرکت ها برای کلیه محصولات در بورس کالا (میلیارد ریال)



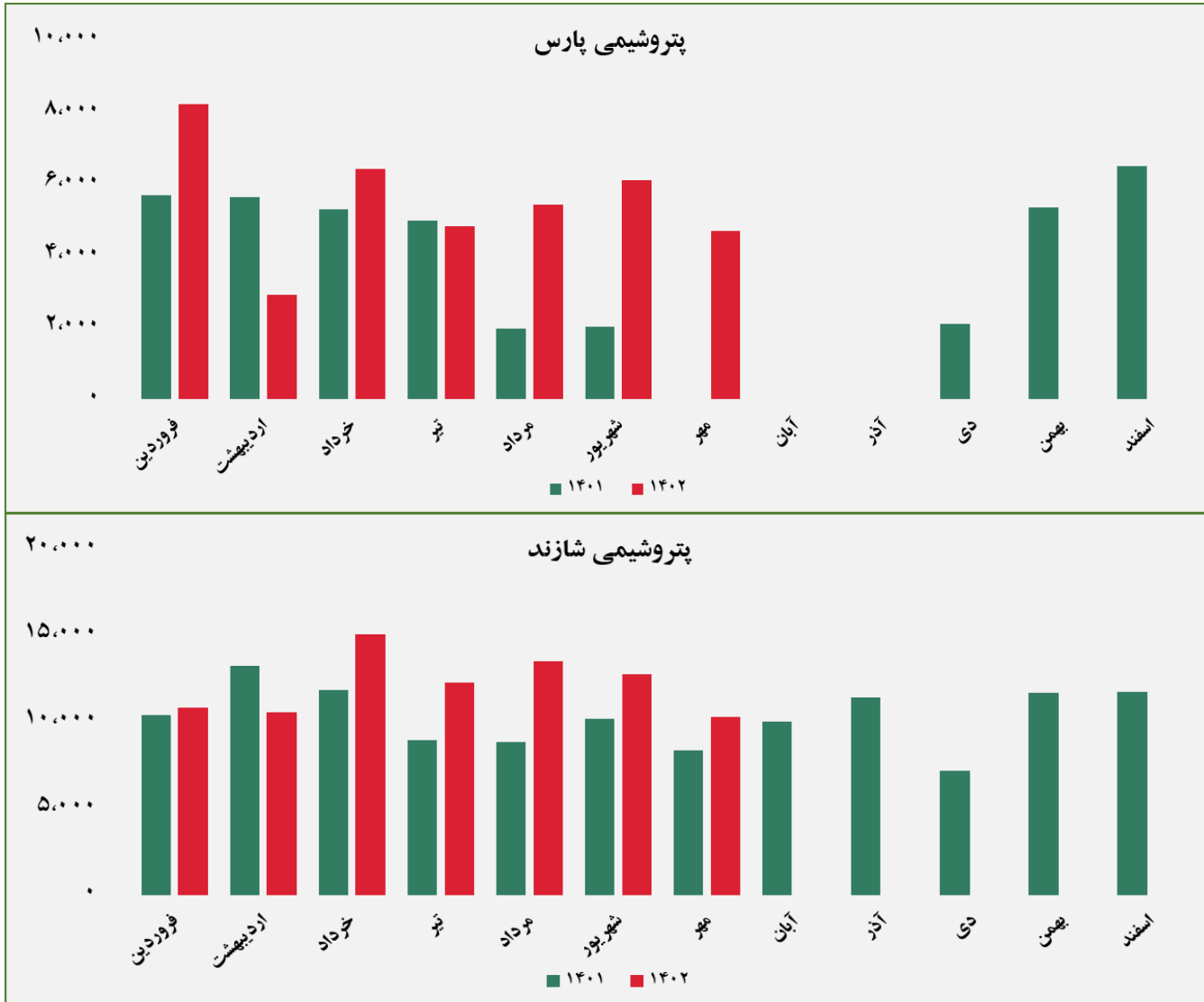
گروه مالی شهر گزارش معاملات در بورس کالا

مبلغ فروش شرکت ها برای کلیه محصولات در بورس کالا (میلیارد ریال)



گروه مالی شهر گزارش معاملات در بورس کالا

مبلغ فروش شرکت ها برای کلیه محصولات در بورس کالا (میلیارد ریال)



گروه مالی شهر گزارش معاملات در بورس کالا

مبلغ فروش شرکت ها برای کلیه محصولات در بورس کالا (میلیارد ریال)



گروه مالی شهر گزارش معاملات در بورس کالا

مبلغ فروش شرکت‌ها برای کلیه محصولات در بورس کالا (میلیارد ریال)



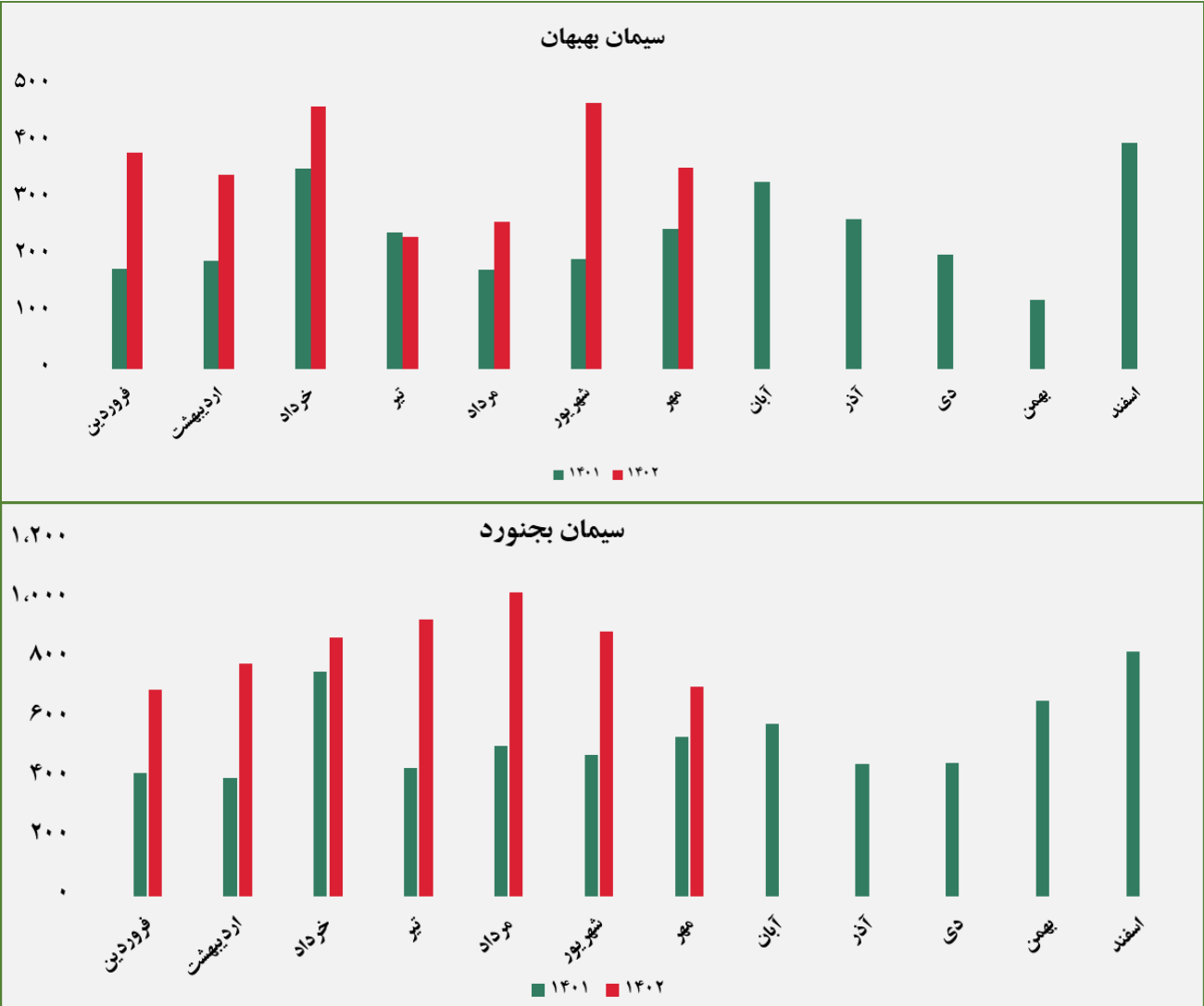
گروه مالی شهر گزارش معاملات در بورس کالا

مبلغ فروش شرکت ها برای کلیه محصولات در بورس کالا (میلیارد ریال)



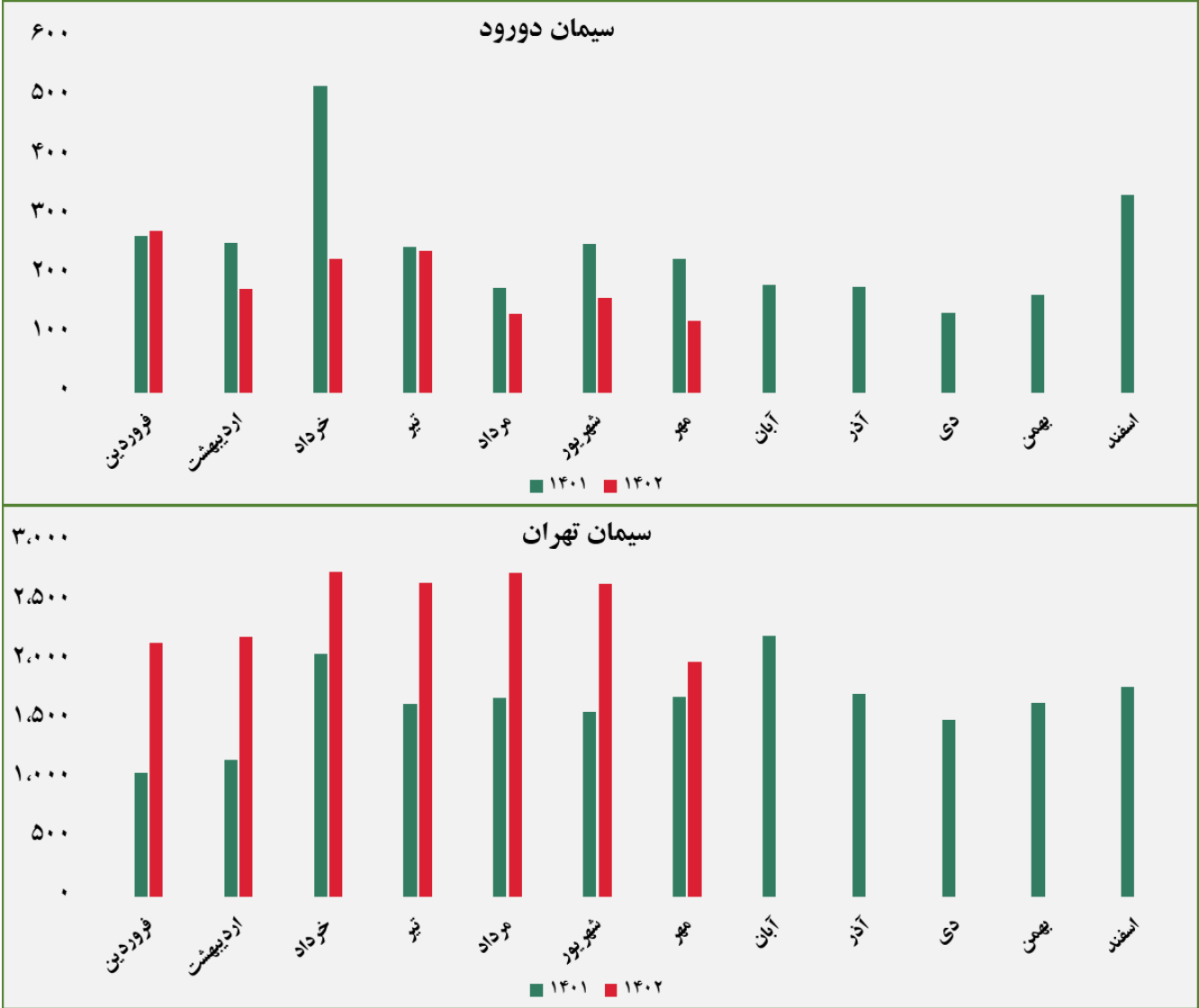
گروه مالی شهر گزارش معاملات در بورس کالا

مبلغ فروش شرکت ها برای کلیه محصولات در بورس کالا (میلیارد ریال)



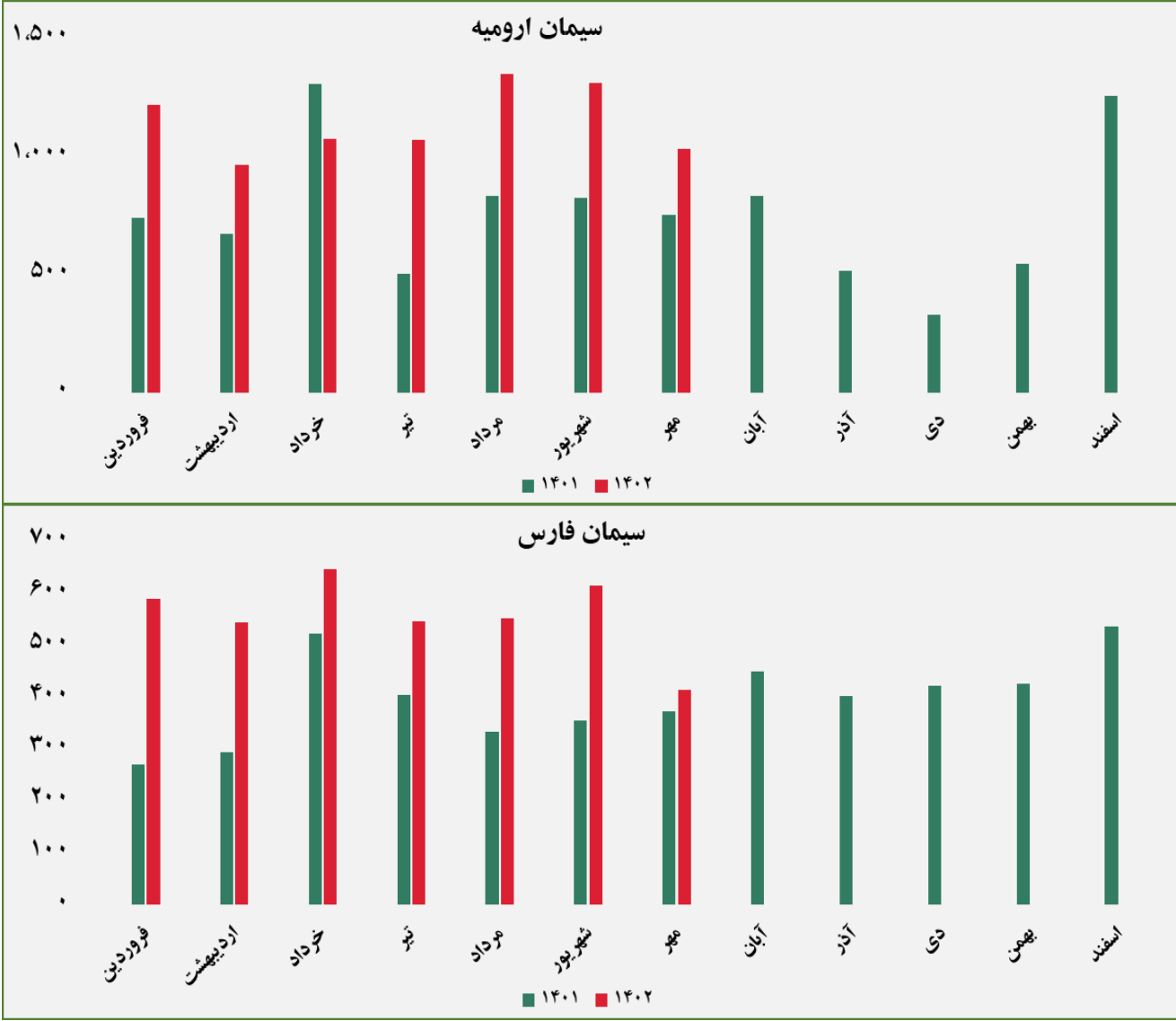
گروه مالی شهر گزارش معاملات در بورس کالا

مبلغ فروش شرکت‌ها برای کلیه محصولات در بورس کالا (میلیارد ریال)



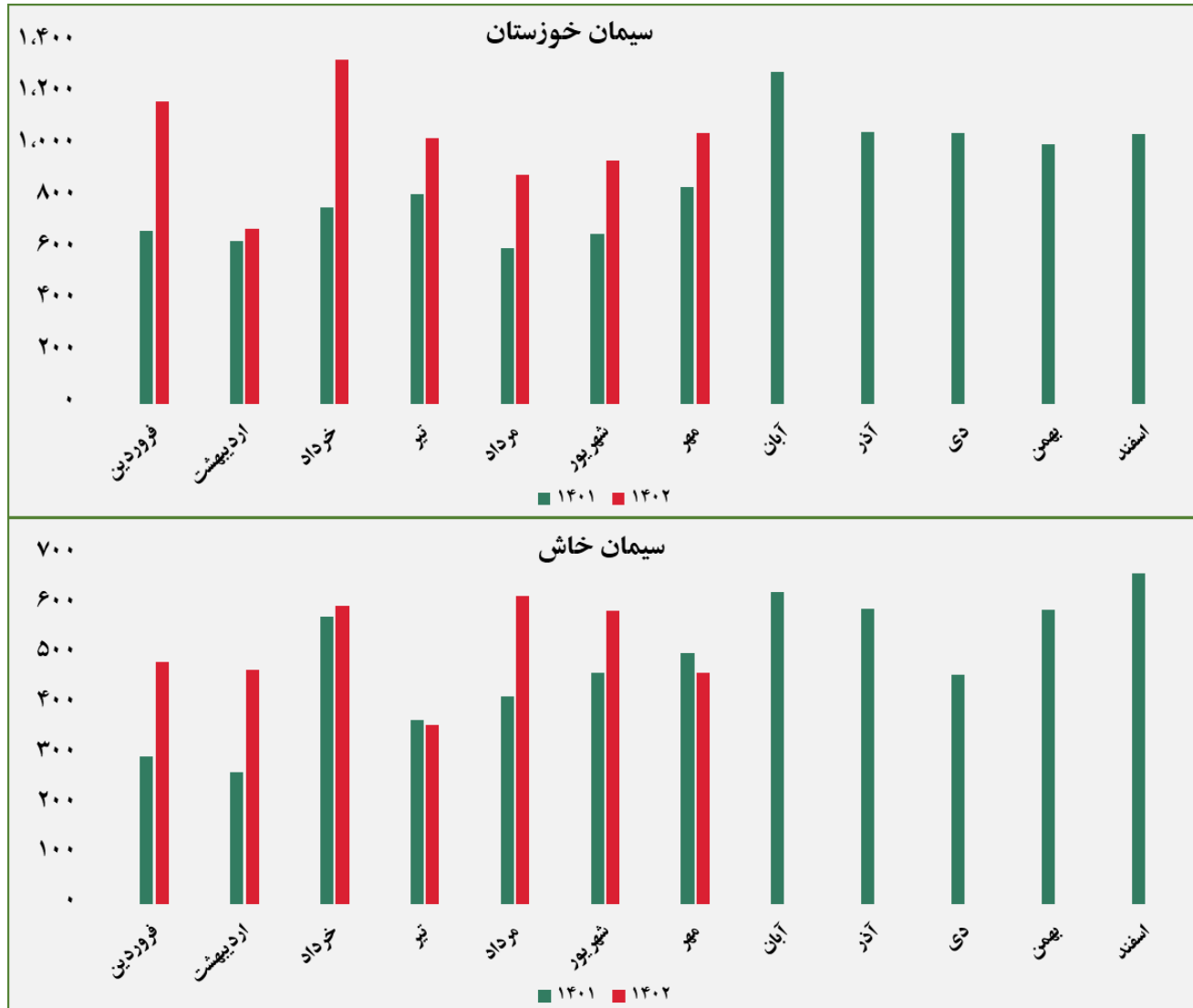
گروه مالی شهر گزارش معاملات در بورس کالا

مبلغ فروش شرکت ها برای کلیه محصولات در بورس کالا (میلیارد ریال)



گروه مالی شهر گزارش معاملات در بورس کالا

مبلغ فروش شرکت‌ها برای کلیه محصولات در بورس کالا (میلیارد ریال)





ردیف	نام محصول	تاریخ آخرین معامله	واحد	آخرین قیمت	میانگین هفته گذشته	میانگین یک ماه گذشته	میانگین سه ماه گذشته	تغییرات آخرین قیمت نسبت به			
								هفته گذشته	ماه گذشته	سه ماه گذشته	
۱	شمش بلوم	۱۴۰۲/۰۷/۱۷	ریال/کیلوگرم	۱۹۲,۶۳۱	۱۹۲,۳۲۲	۲۰۰,۴۷۶	۱۹۷,۴۹۱	۰٪	-۳.۹٪	-۲.۵٪	
۲	ورق گرم	۱۴۰۲/۰۷/۰۵		۲۵۵,۳۵۲	۲۵۵,۳۵۲	۲۵۴,۹۸۸	۲۵۵,۱۶۲	۰٪	۰.۱٪	۰.۱٪	
۳	ورق سرد	۱۴۰۲/۰۷/۱۸		۳۰۶,۹۷۷	۳۰۹,۳۹۶	۳۱۸,۲۹۶	۳۱۴,۱۸۷	-۱٪	-۳.۶٪	-۲.۳٪	
۴	سبد تیر آهن مخلوط	۱۴۰۱/۰۴/۱۵		۱۵۲,۰۳۵	-	-	-	-	-	-	-
۵	کاند مس	۱۴۰۲/۰۷/۱۶		۳,۶۵۶,۳۵۵	۳,۴۰۹,۰۰۰	۳,۵۰۶,۶۳۸	۳,۵۵۶,۴۰۸	۷٪	۴.۳٪	۲.۸٪	
۶	مفتول مسی	۱۴۰۲/۰۷/۱۸		۳,۷۳۱,۳۳۰	۳,۵۲۶,۴۰۵	۳,۵۸۱,۷۲۶	۳,۶۶۰,۱۱۳	۶٪	۴.۲٪	۱.۹٪	
۷	شمش روی	۱۴۰۲/۰۷/۱۶		۱,۰۱۵,۵۳۳	-	۱,۰۰۲,۰۶۵	۱,۰۵۴,۲۴۰	-	۱.۳٪	-۳.۷٪	
۸	شمش آلومینیوم	۱۴۰۲/۰۷/۱۶		۱,۱۱۶,۲۵۴	۱,۱۱۷,۷۵۹	۱,۰۲۲,۴۲۷	۱,۰۲۷,۸۶۷	۰٪	۹.۲٪	۸.۶٪	

گروه مالی شهر گزارش معاملات در بورس کالا



ردیف	نام محصول	تاریخ آخرین معامله	واحد	آخرین قیمت	میانگین هفته گذشته	میانگین یک ماه گذشته	میانگین سه ماه گذشته	تغییرات آخرین قیمت نسبت به		
								هفته گذشته	ماه گذشته	سه ماه گذشته
۱	اوره پریل	۱۴۰۲/۰۵/۱۷	ریال/کیلوگرم	۱۲۹,۶۱۷	۱۳۴,۹۵۲	۱۱۴,۶۰۴	۹۶,۲۷۳	-۴٪	۱۳٪	۳۵٪
۲	پلی وینیل کلراید	۱۴۰۲/۰۷/۱۷		۳۰۳,۶۴۸	۲۹۷,۷۱۵	۳۰۳,۰۷۴	۳۱۷,۸۹۲	۲٪	۰٪	-۴٪
۳	پلی اتیلن سبک خطی	۱۴۰۲/۰۷/۱۸		۳۷۳,۹۷۱	۳۵۱,۹۶۸	۳۴۶,۵۶۶	۳۲۰,۰۹۱	۶٪	۸٪	۱۷٪
۴	ارتوزایلین	۱۴۰۲/۰۷/۱۲		۳۹۸,۸۰۶	۴۰۱,۱۰۷	۳۶۰,۵۰۶	۳۳۲,۴۲۳	-۱٪	۱۱٪	۲۰٪
۵	استایرن منومر	۱۴۰۲/۰۷/۱۲		۳۶۰,۰۲۸	۳۶۰,۰۲۸	۳۶۵,۹۱۳	۳۰۱,۸۸۶	۰٪	-۲٪	۱۹٪
۶	پلی پروپیلن شیمیایی	۱۴۰۲/۰۷/۱۷		۵۴۹,۴۳۱	۵۰۵,۰۹۵	۵۱۰,۷۸۹	۴۹۵,۵۰۷	۹٪	۸٪	۱۱٪
۷	پلی اتیلن سنگین تزریقی	۱۴۰۲/۰۷/۱۸		۳۱۵,۸۷۴	۳۰۷,۳۷۶	۲۹۷,۵۹۲	۲۶۵,۷۱۸	۳٪	۶٪	۱۹٪
۸	آمونیاک	۱۴۰۲/۰۷/۱۶		۱۵۲,۵۶۷	۱۳۱,۴۷۴	۹۸,۰۴۵	۷۵,۰۱۰	۱۶٪	۵۶٪	۱۰۳٪
۹	پلی اتیلن سنگین فیلم	۱۴۰۲/۰۷/۱۸		۳۹۳,۳۷۳	۳۷۹,۱۰۵	۳۶۲,۱۴۳	۳۱۹,۴۳۰	۴٪	۹٪	۲۳٪
۱۰	لوب کات سنگین	۱۴۰۲/۰۷/۱۸		۱۹۹,۰۹۳	۲۱۲,۱۰۱	۱۷۵,۷۳۶	۱۴۹,۴۶۹	-۶٪	۱۳٪	۳۳٪
۱۱	لوب کات سبک	۱۴۰۲/۰۷/۱۵		۲۱۴,۶۳۴	۲۱۷,۶۳۴	۱۵۰,۰۵۹	۱۳۴,۰۹۱	-۱٪	۴۳٪	۶۰٪

گروه مالی شهر گزارش معاملات در بورس کالا