



گروه مالی شهر
SHAHR FINANCIAL GROUP

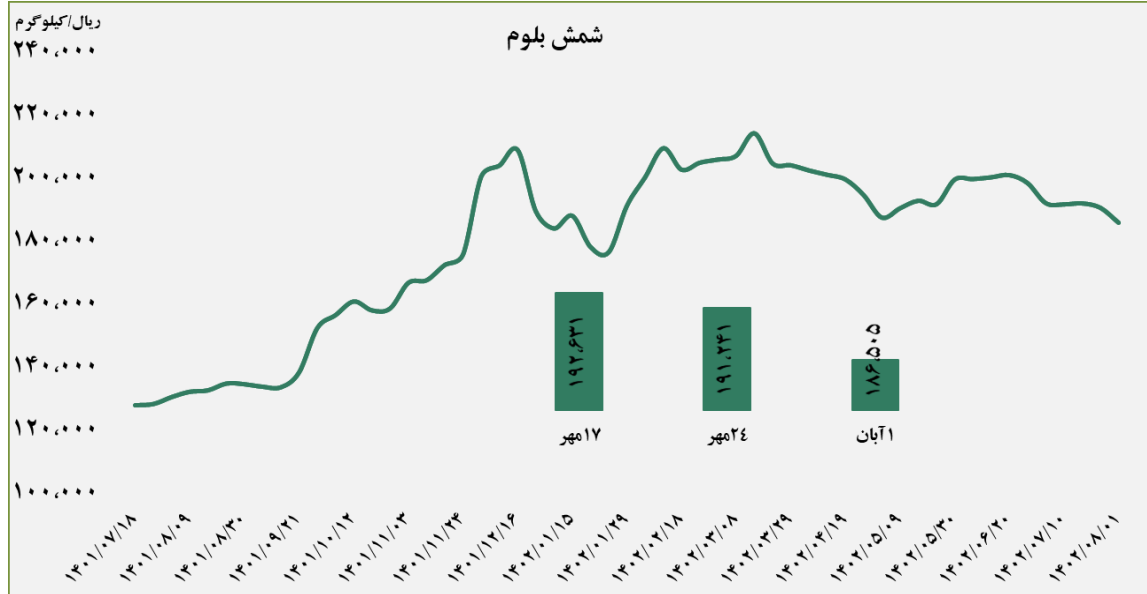
گزارش معاملات در بورس کالا

۱۴۰۲/۰۸/۰۲

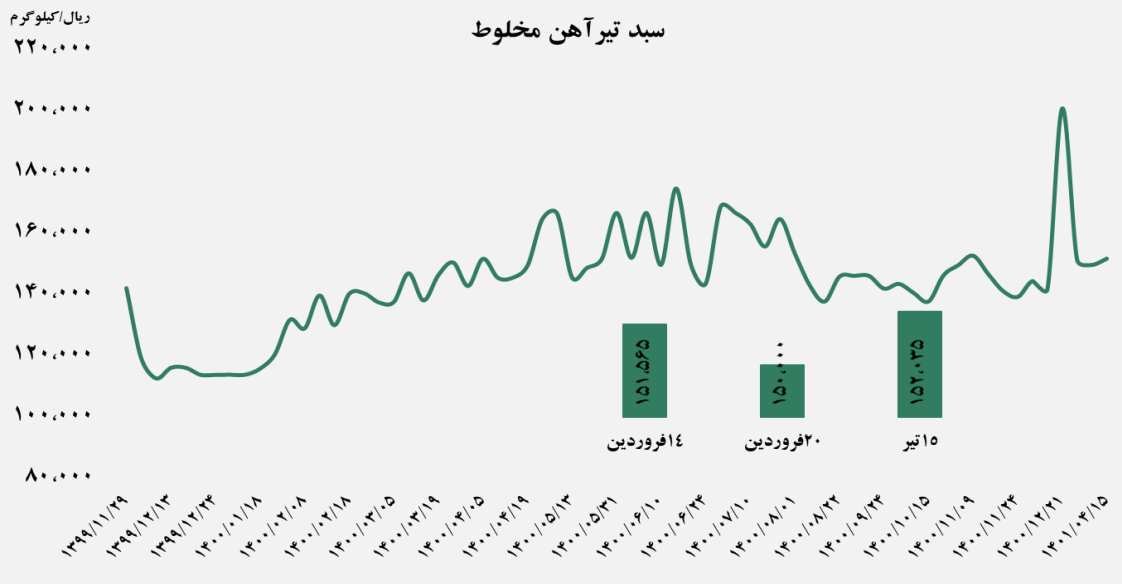
www.sfg.ir - info@sfg.ir

■ عرضه کننده:

آهن و فولاد ارفع - ذوب آهن اصفهان - مجتمع فولاد خراسان -
 مجتمع ذوب آهن فولاد خزر - فولاد کاوه جنوب کیش -
 فولاد کویر دامغان

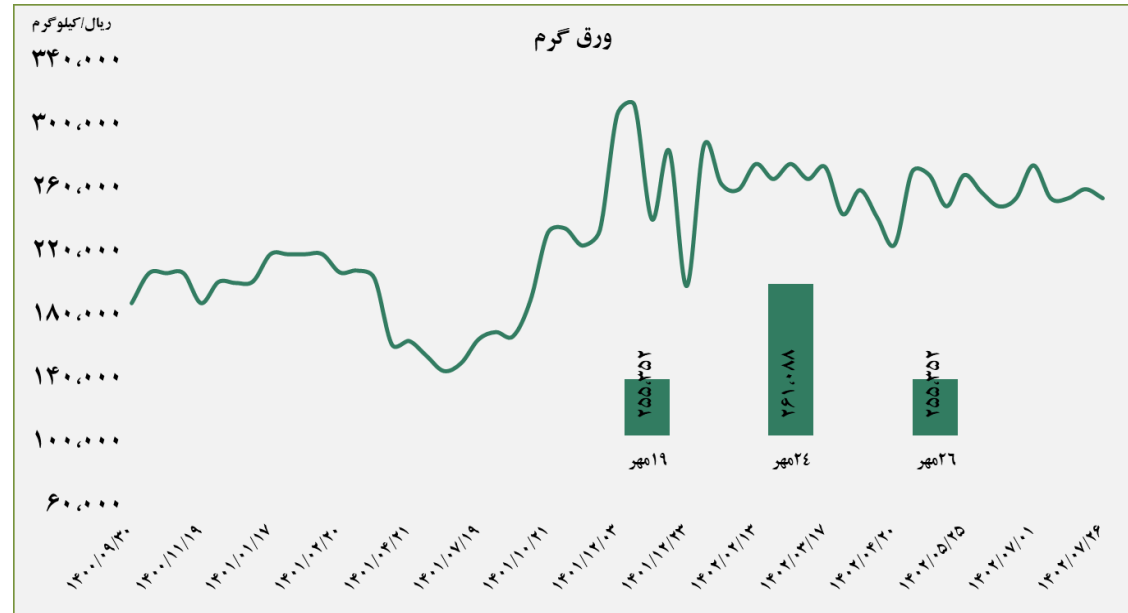


سبد تیر آهن مخلوط



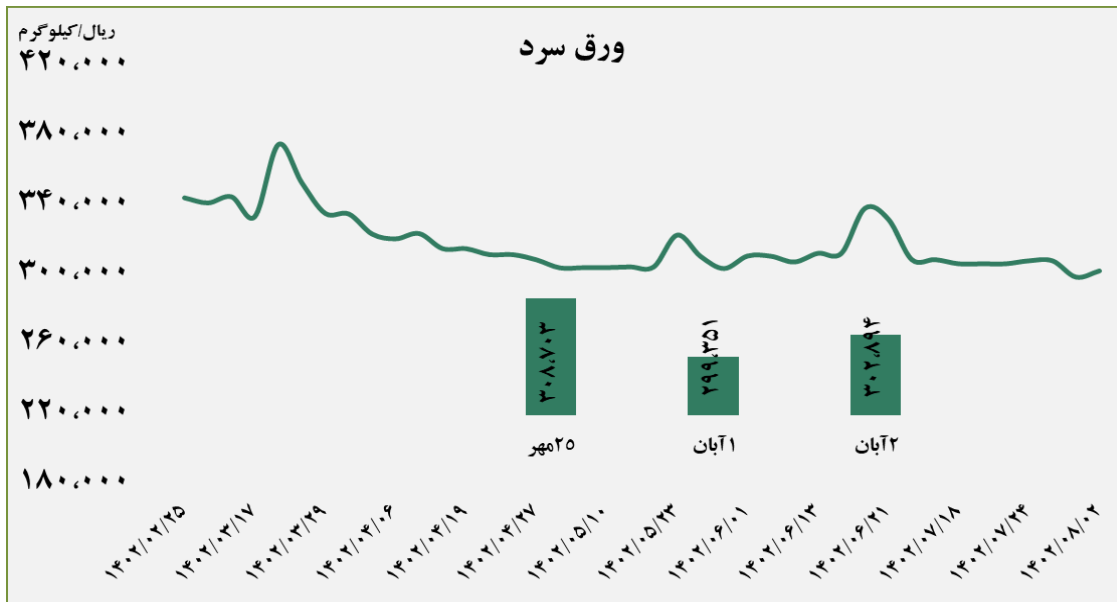
■ عرضه کننده:

فولاد مبارکه اصفهان - نورد و تولید قطعات فولادی



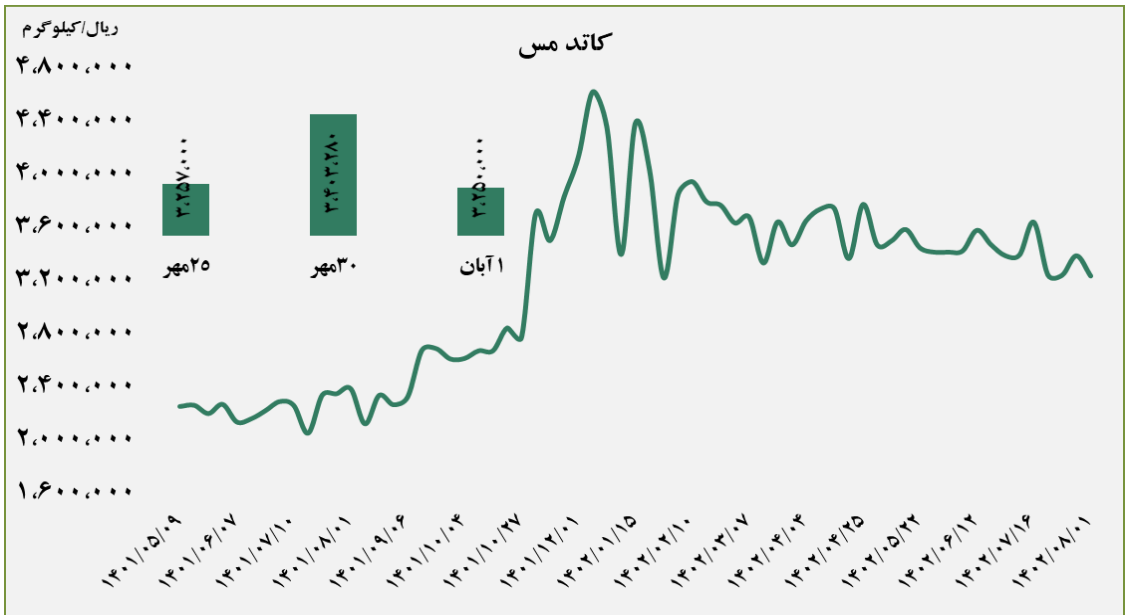
■ عرضه کننده:

فولاد مبارکه اصفهان - فولاد غرب آسیا - صنایع هفت الماس

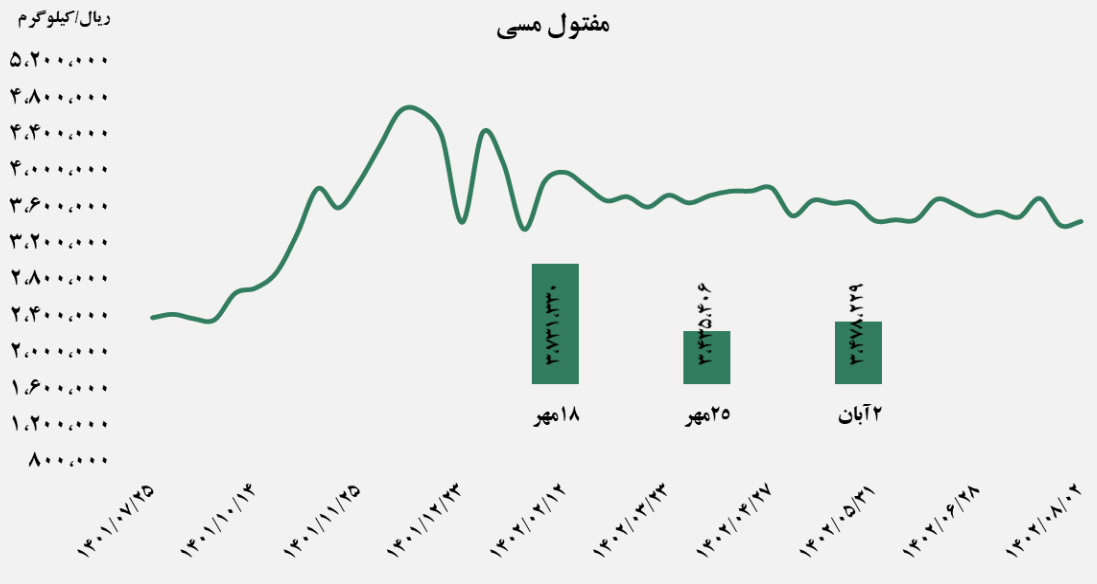


■ عرضه کننده:

شرکت ملی صنایع مس ایران - فرآوری مس درخشان
تخت گنبد



مفتول مسی

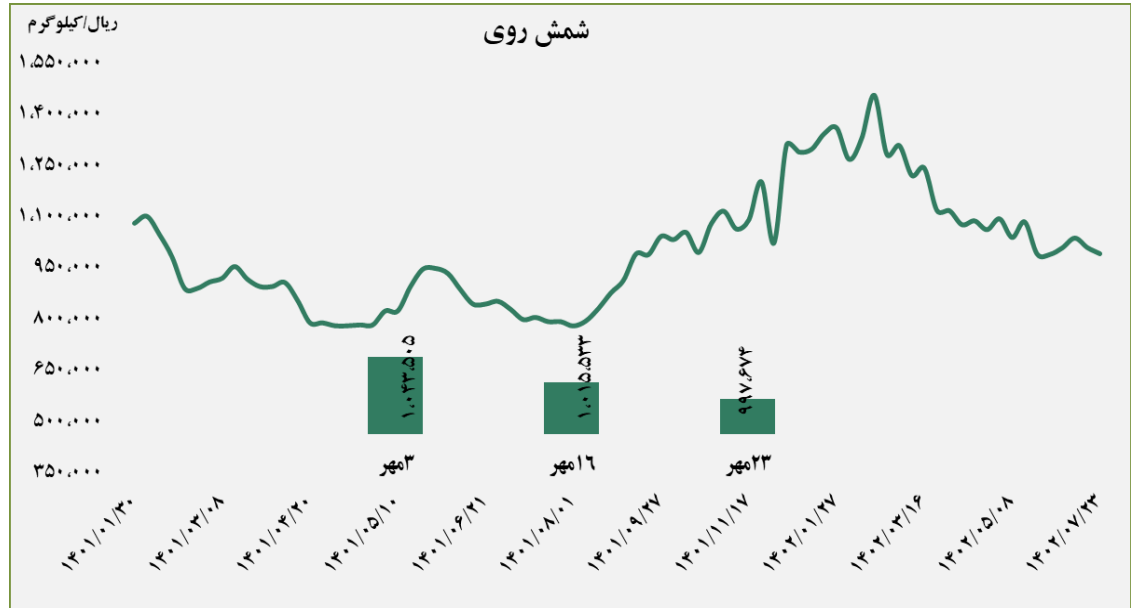


■ عرضه کننده:

صنایع تولیدی دنیای مس کاشان - گیل راد شمال -
شرکت ملی صنایع مس ایران

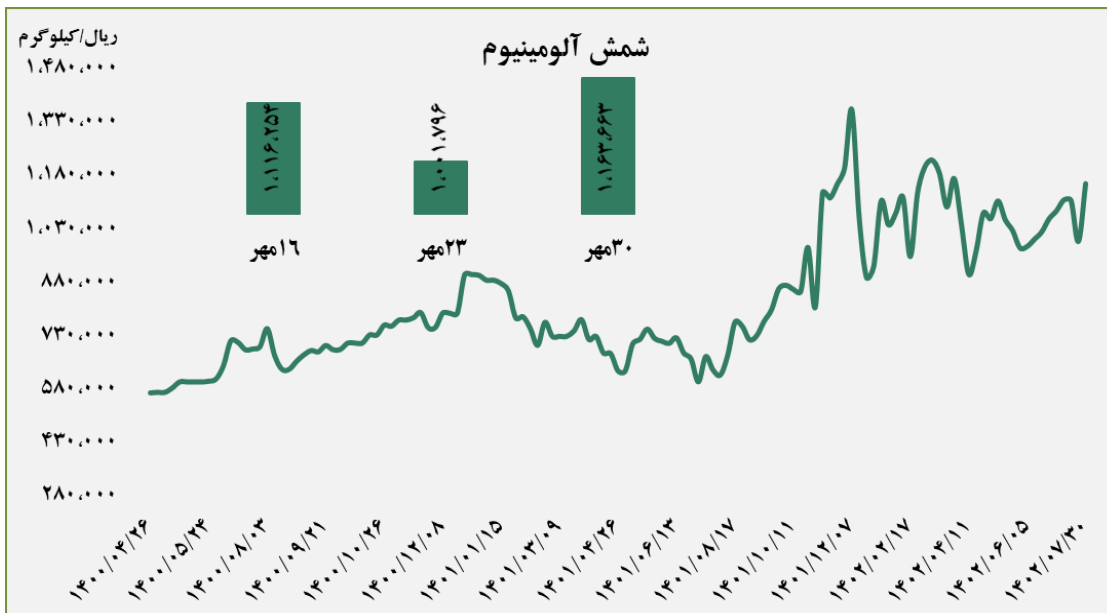
■ عرضه کننده:

ملی سرب و روی ایران - سپینتا روی - تولیدی روی بندر عباس - ذوب احیای روی قشم - گسترش صنایع روی ایرانیان - فرآوری مواد معدنی ایران



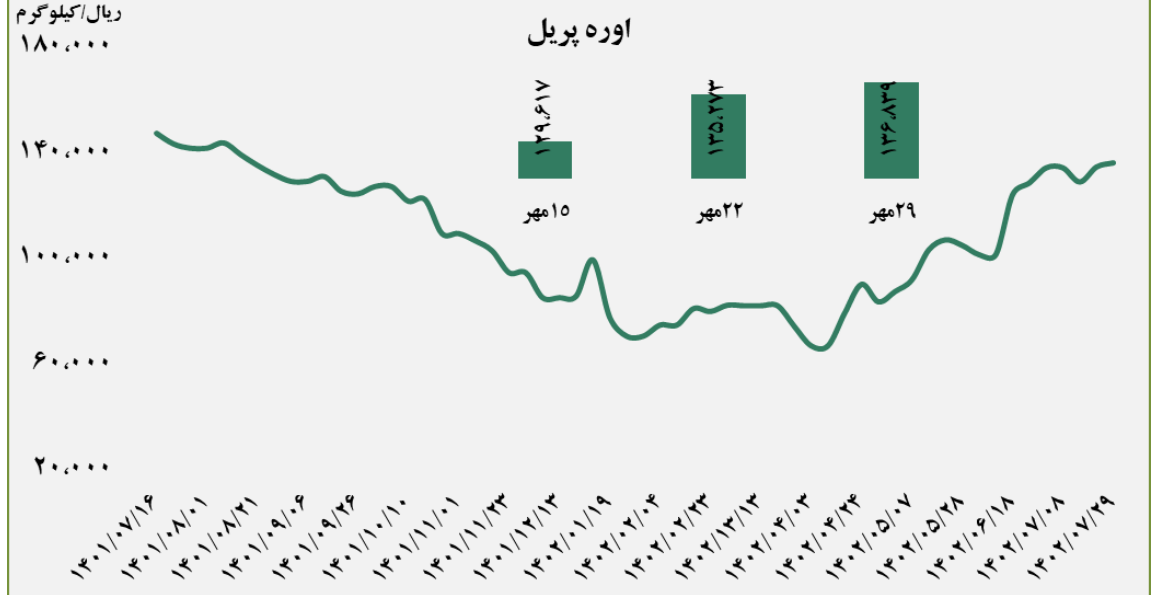
■ عرضه کننده:

آلومینیوم ایران - مجتمع صنایع آلومینیوم جنوب - آلومینیوم المهدی - آلومینای ایران

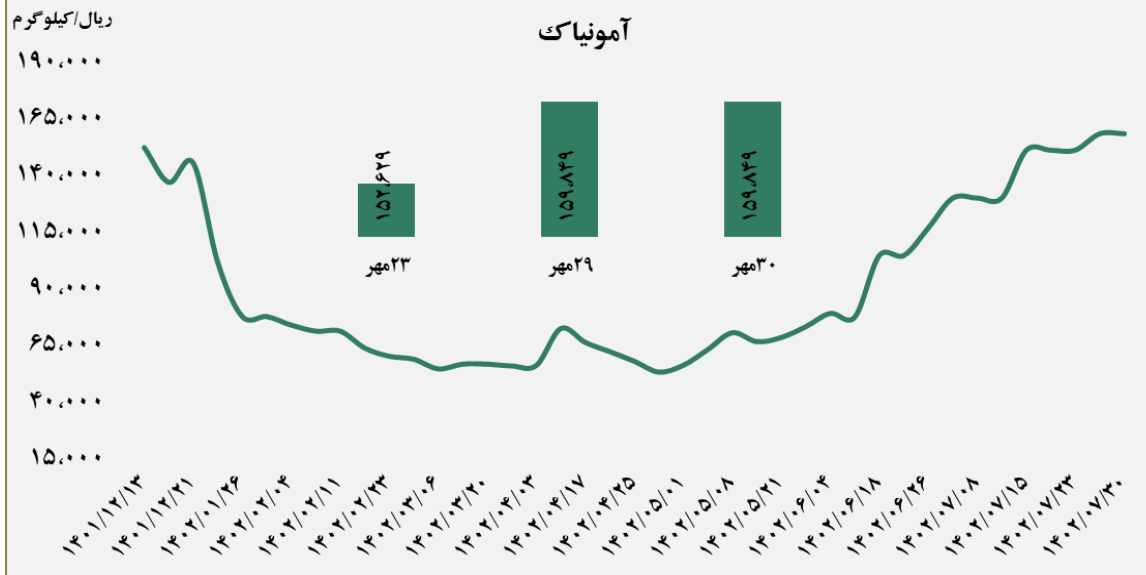


■ عرضه کننده:

پتروشیمی خراسان - پتروشیمی شیراز - پتروشیمی پردیس - پتروشیمی کرمانشاه - پتروشیمی رازی



آمونیاک

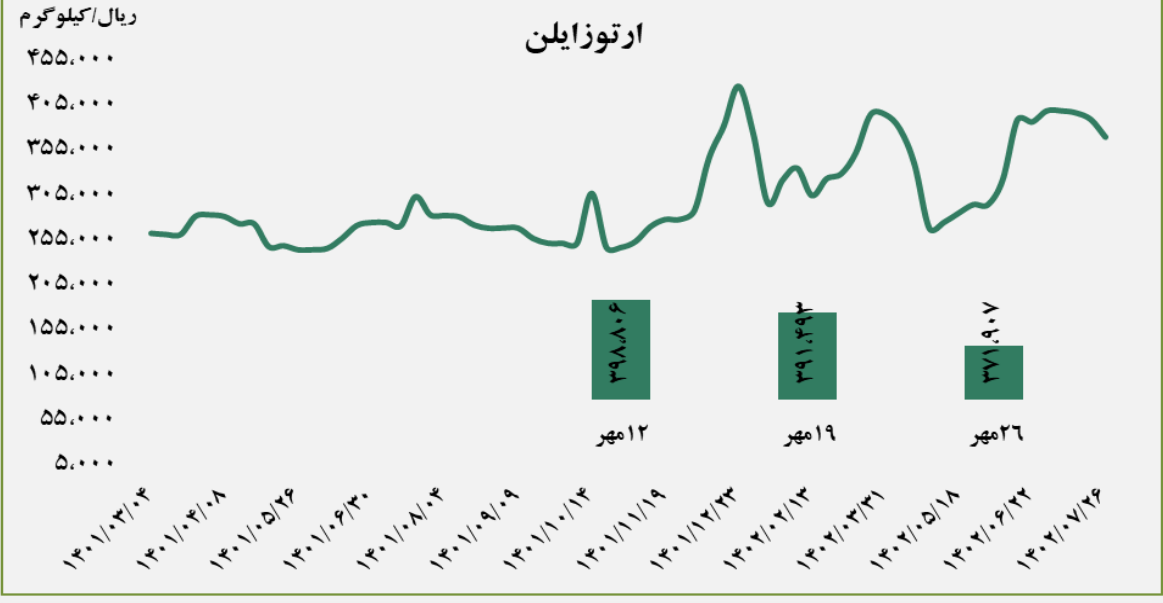


■ عرضه کننده:

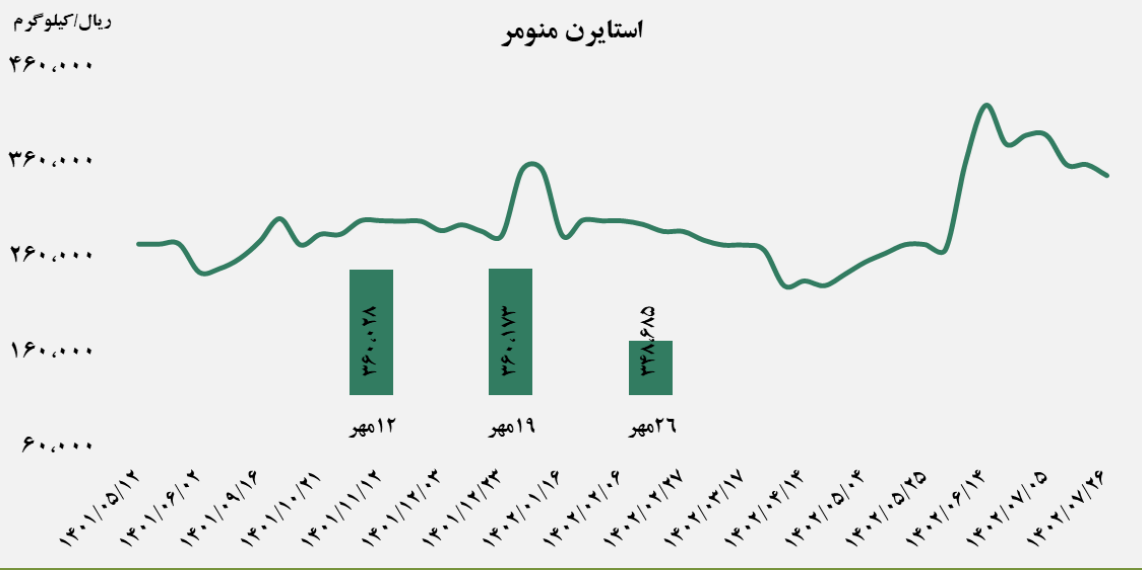
پتروشیمی خراسان - پتروشیمی شیراز

■ عرضه کننده:

پتروشیمی برزویه



استایرن منومر



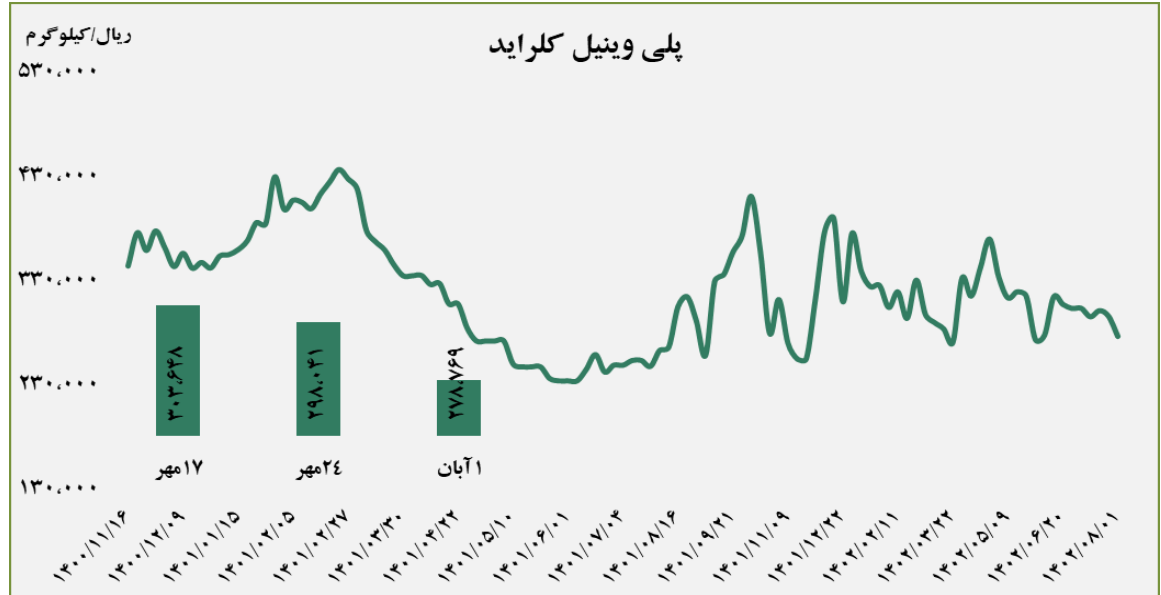
■ عرضه کننده:

پتروشیمی پارس

گروه مالی شهر گزارش معاملات در بورس کالا

■ عرضه کننده:

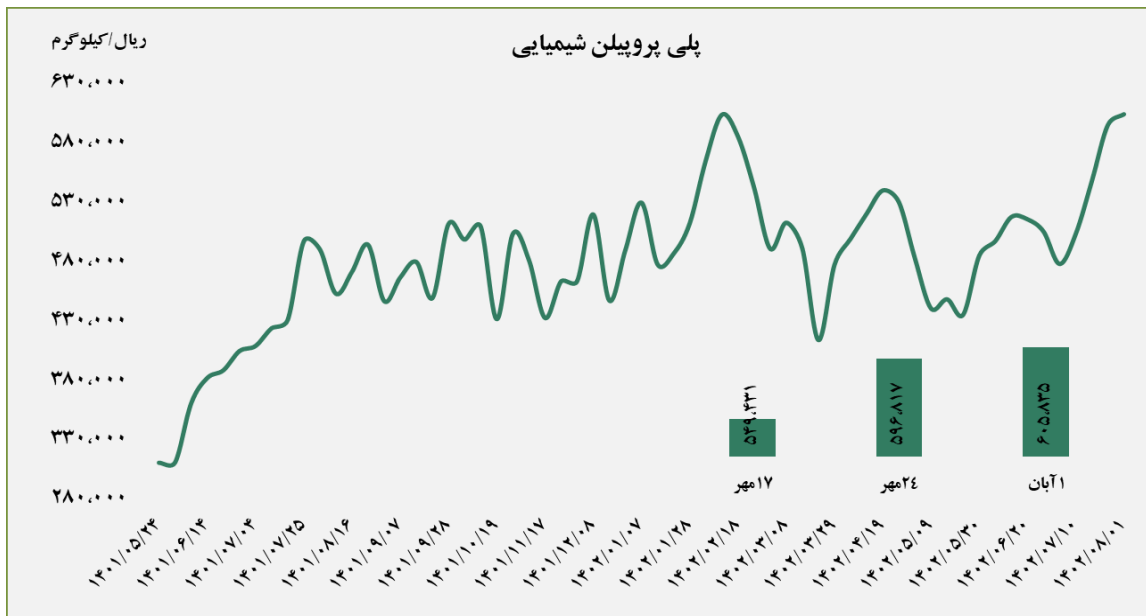
پتروشیمی غدیر - پتروشیمی آبادان - پتروشیمی بندر امام - پتروشیمی اروند



پلی پروپیلن شیمیایی

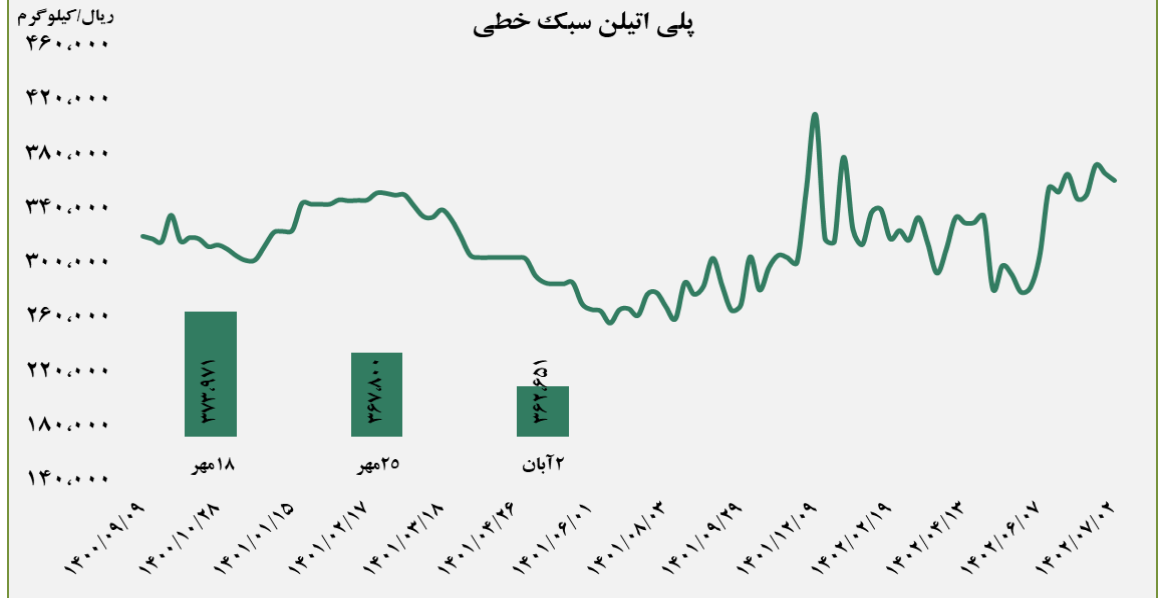
■ عرضه کننده:

پتروشیمی مارون - پلی پروپیلن جم - نویر زرشیمی - پتروشیمی رجال - پتروشیمی سازند

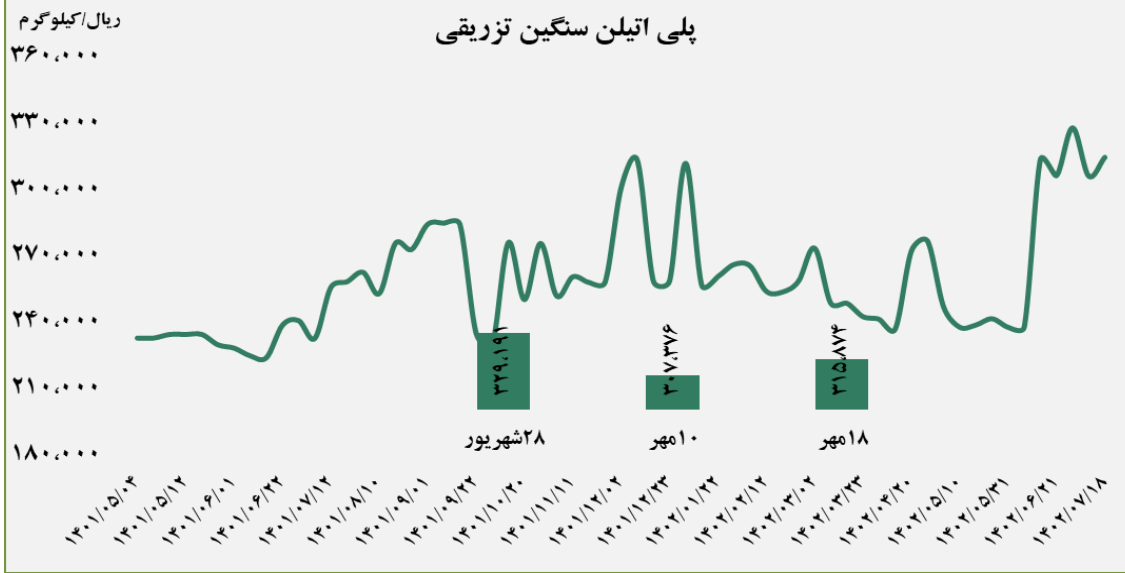


■ عرضه کننده:

پتروشیمی سازند - پتروشیمی مهاباد - پتروشیمی امیر کبیر
- پتروشیمی جم



پلی اتیلن سنگین تزریقی

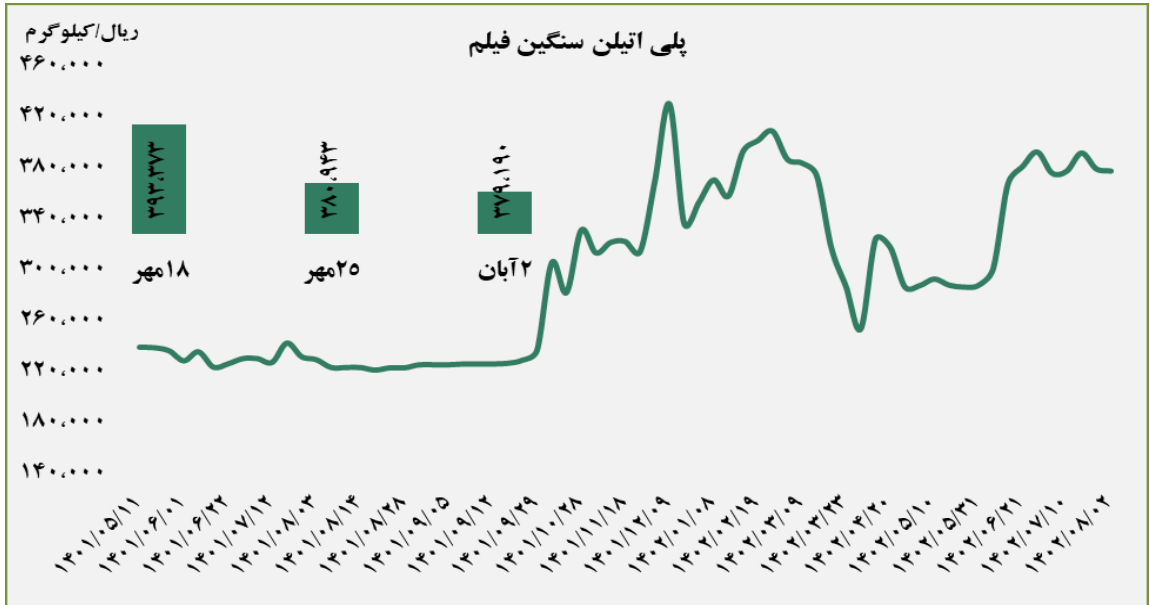


■ عرضه کننده:

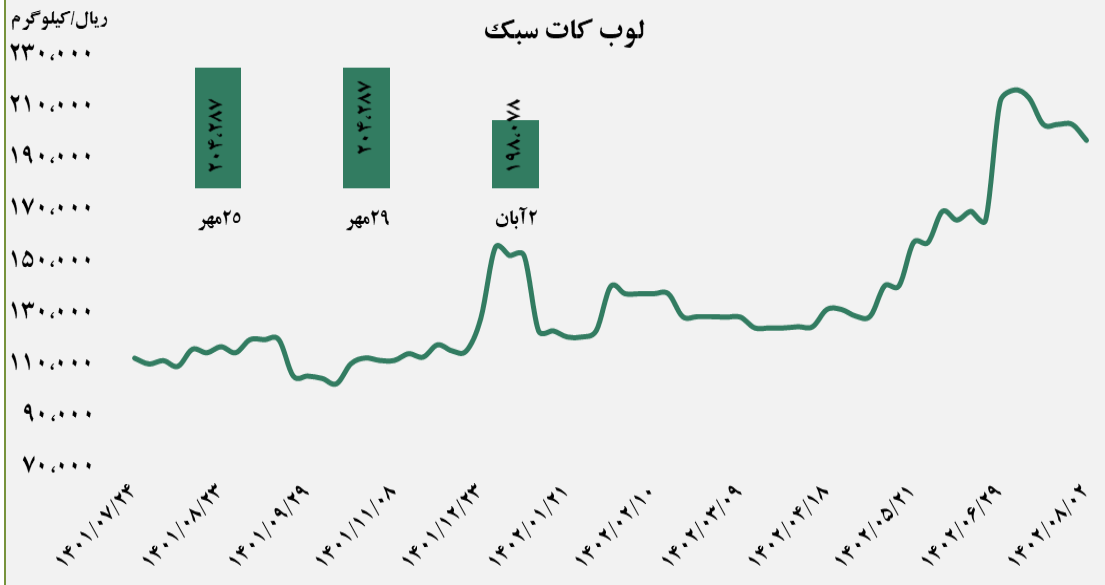
پتروشیمی لرستان - پتروشیمی بندر امام - پتروشیمی جم
- پتروشیمی تبریز

■ عرضه کننده:

پتروشیمی آریا ساسول - پتروشیمی مهر - پتروشیمی ایلام
- پتروشیمی مارون

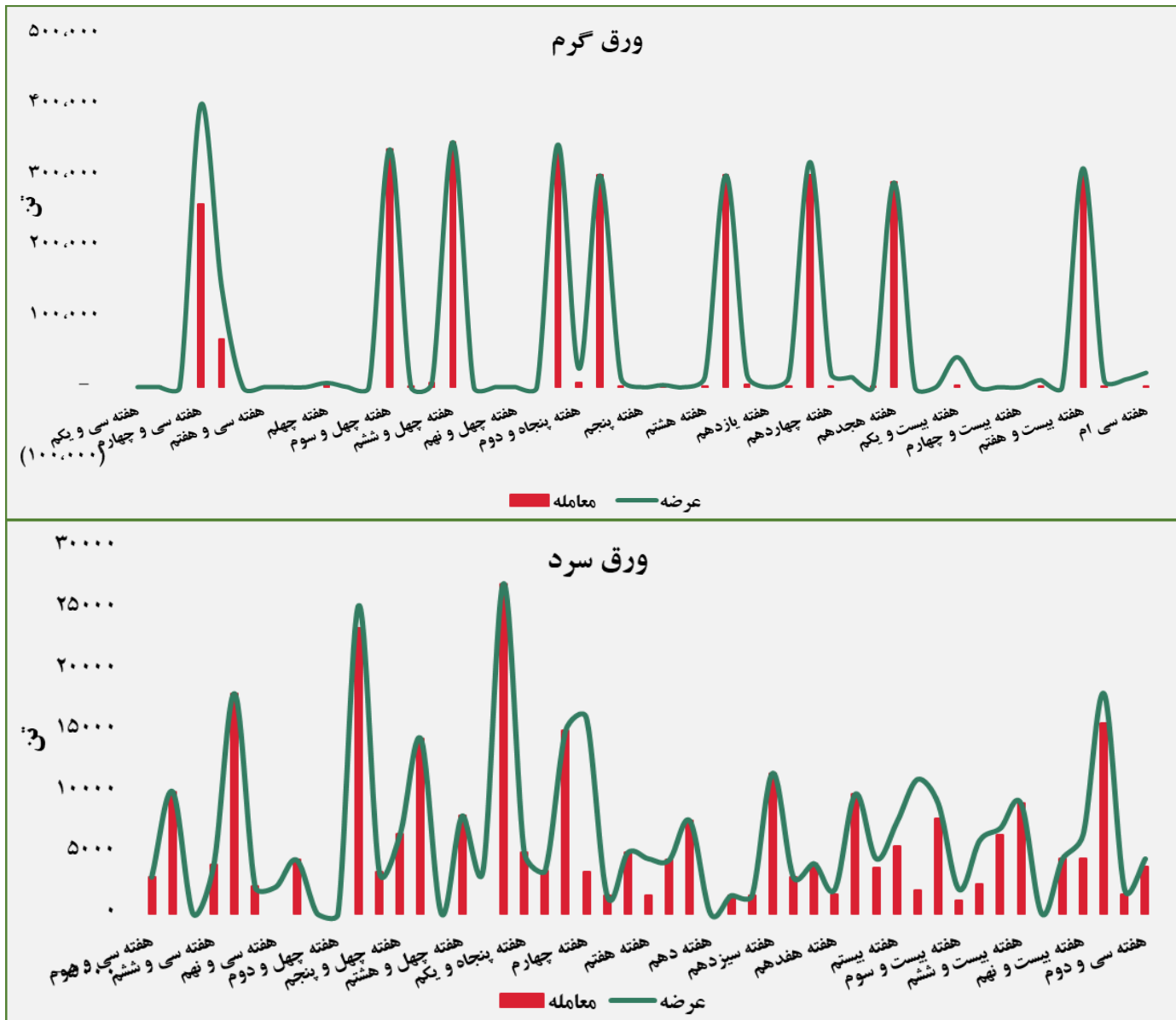


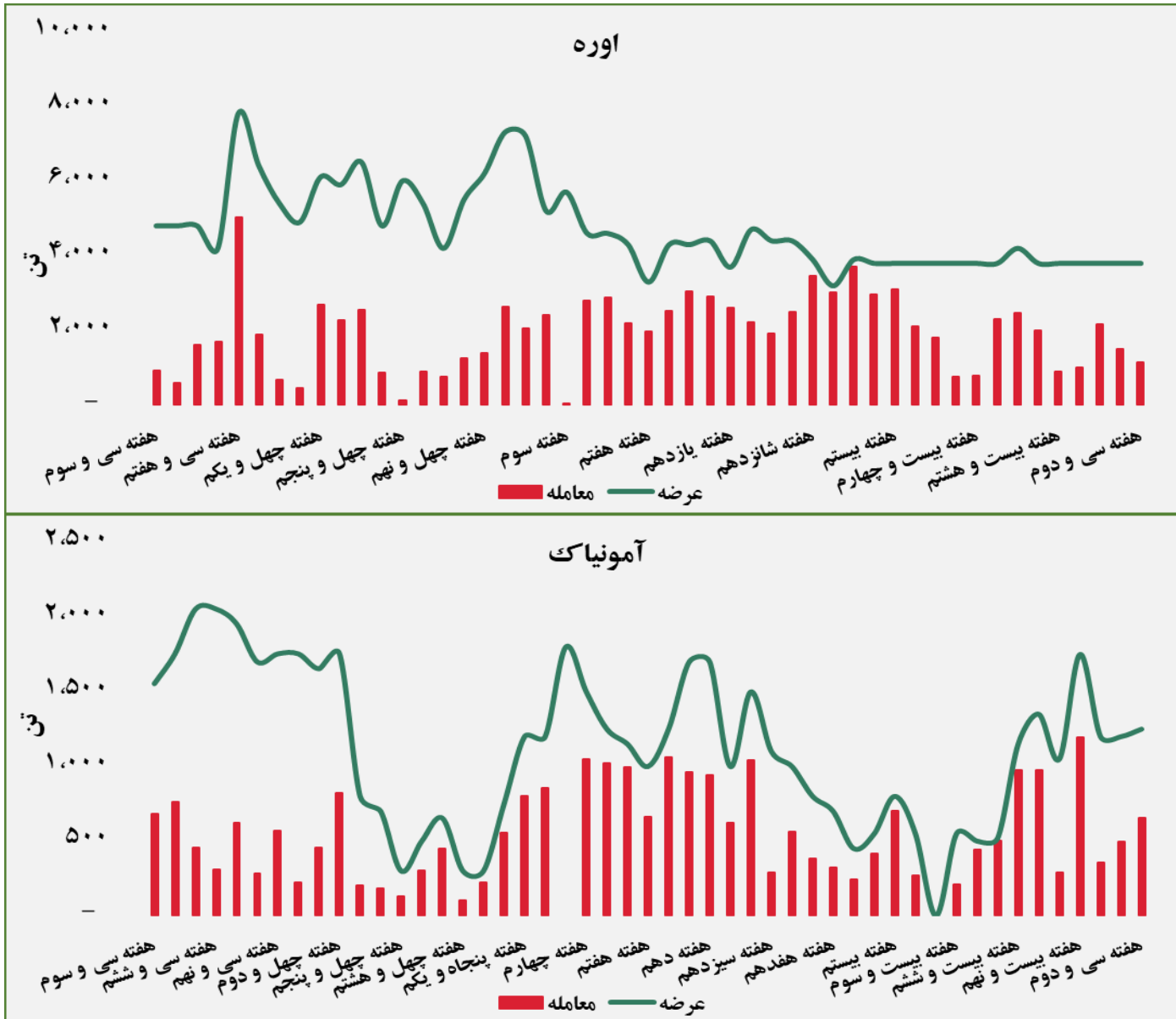
لوب کات سبک



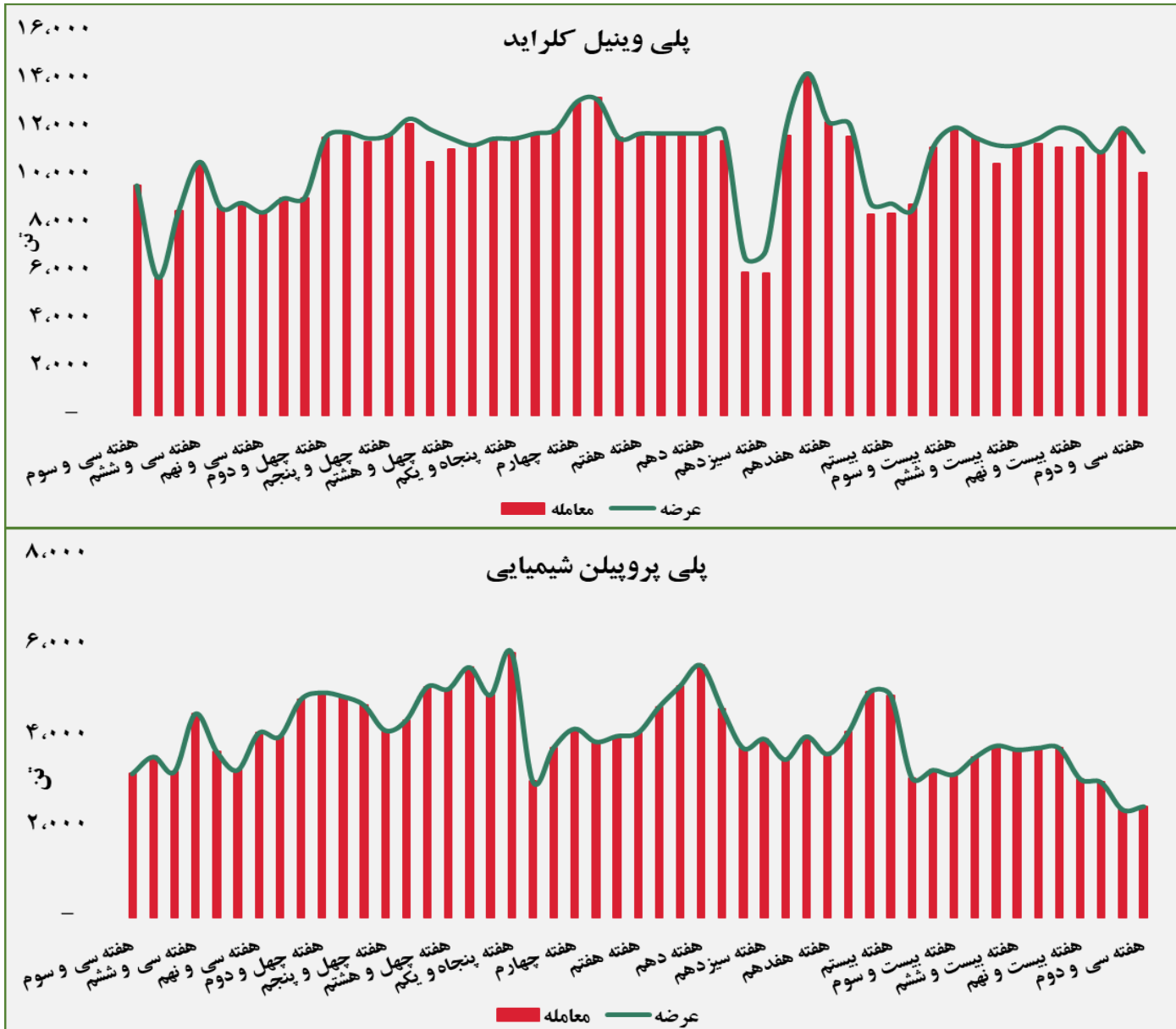
■ عرضه کننده:

پالایش نفت بندر عباس - پالایش نفت اصفهان - پالایش نفت تهران - پالایش نفت تبریز - پالایش نفت آبادان





گروه مالی شهر گزارش معاملات در بورس کالا

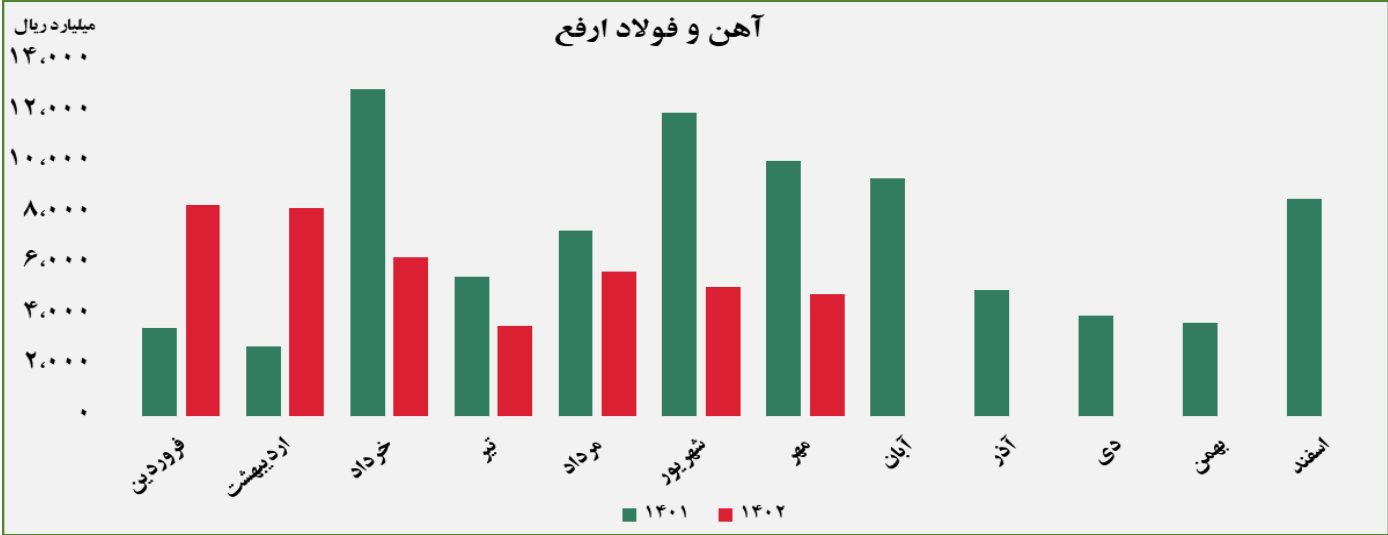


مبلغ فروش شرکت ها برای کلیه محصولات در بورس کالا (میلیارد ریال)



گروه مالی شهر گزارش معاملات در بورس کالا

مبلغ فروش شرکت ها برای کلیه محصولات در بورس کالا (میلیارد ریال)



گروه مالی شهر گزارش معاملات در بورس کالا

مبلغ فروش شرکت ها برای کلیه محصولات در بورس کالا (میلیارد ریال)



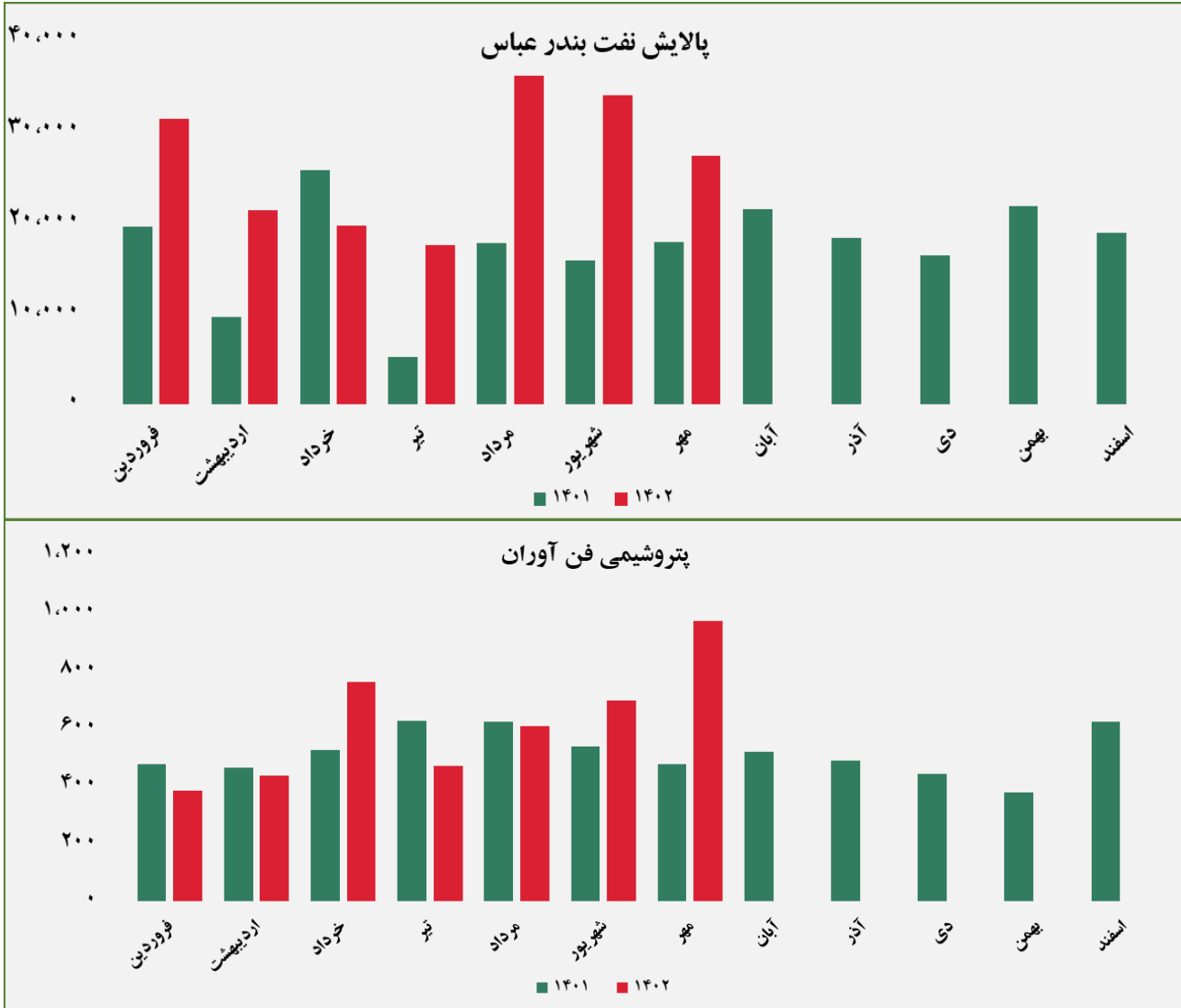
گروه مالی شهر گزارش معاملات در بورس کالا

مبلغ فروش شرکت ها برای کلیه محصولات در بورس کالا (میلیارد ریال)



گروه مالی شهر گزارش معاملات در بورس کالا

مبلغ فروش شرکت ها برای کلیه محصولات در بورس کالا (میلیارد ریال)



گروه مالی شهر گزارش معاملات در بورس کالا

مبلغ فروش شرکت ها برای کلیه محصولات در بورس کالا (میلیارد ریال)



گروه مالی شهر گزارش معاملات در بورس کالا

مبلغ فروش شرکت ها برای کلیه محصولات در بورس کالا (میلیارد ریال)



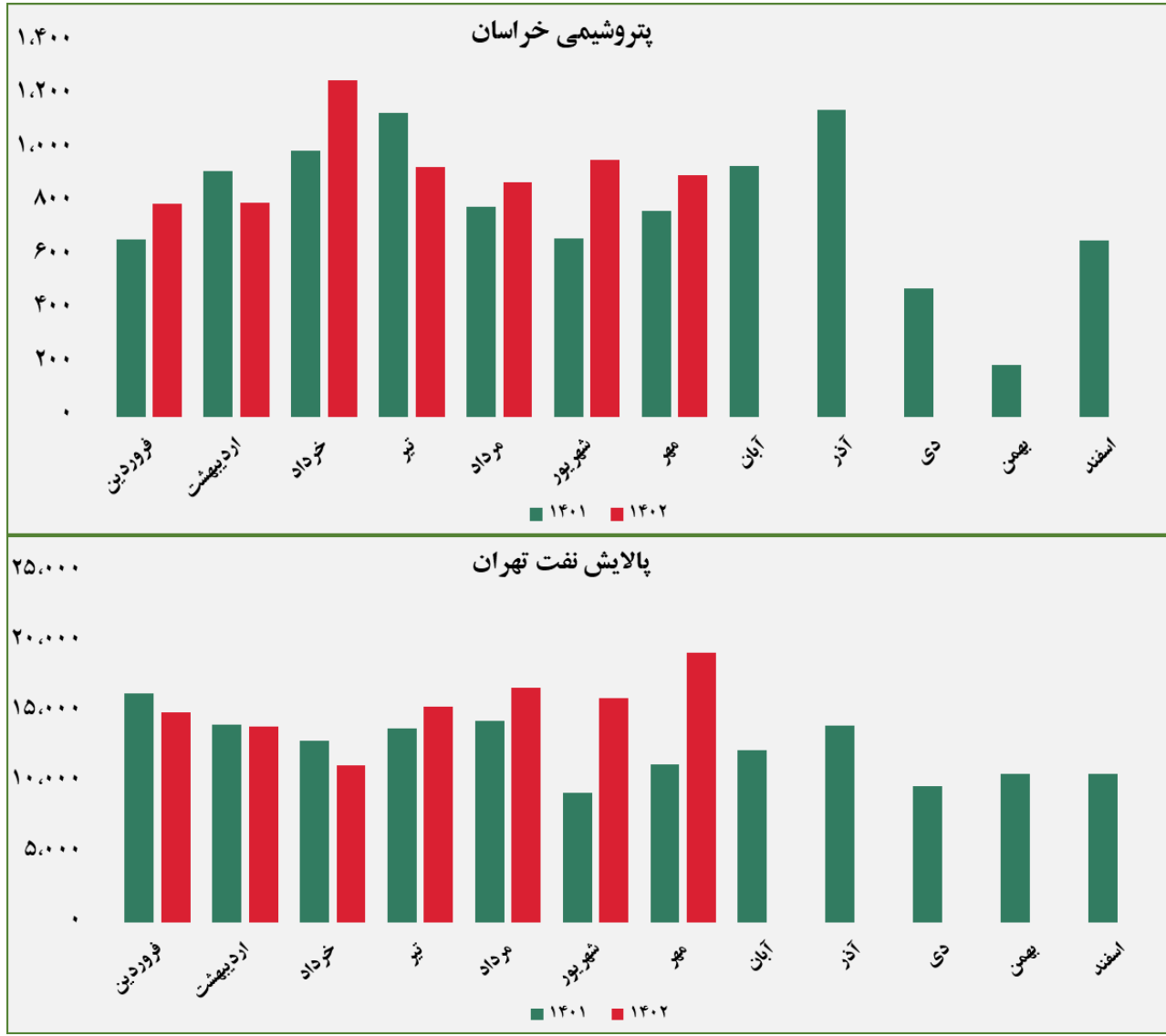
گروه مالی شهر گزارش معاملات در بورس کالا

مبلغ فروش شرکت ها برای کلیه محصولات در بورس کالا (میلیارد ریال)



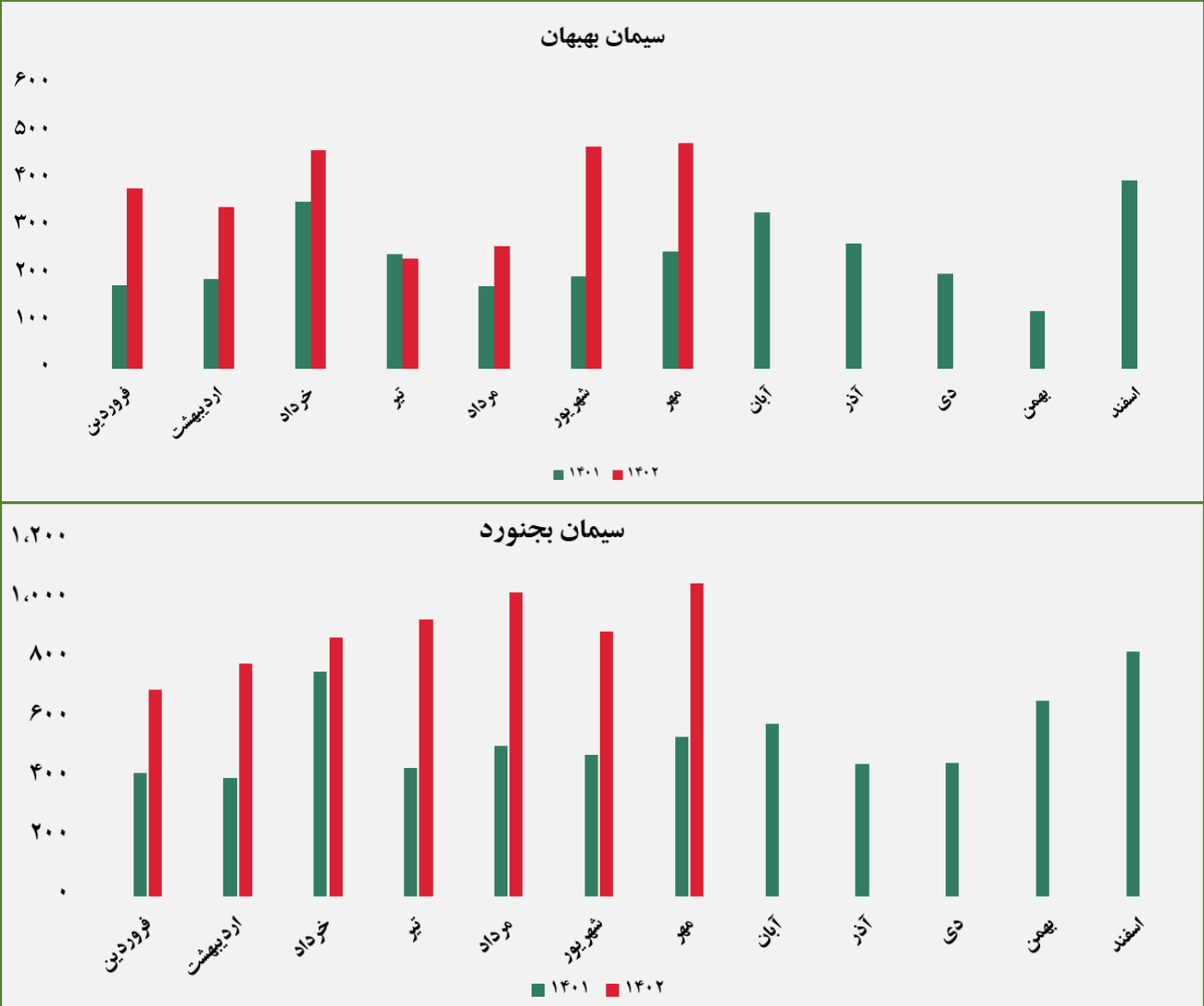
گروه مالی شهر گزارش معاملات در بورس کالا

مبلغ فروش شرکت ها برای کلیه محصولات در بورس کالا (میلیارد ریال)



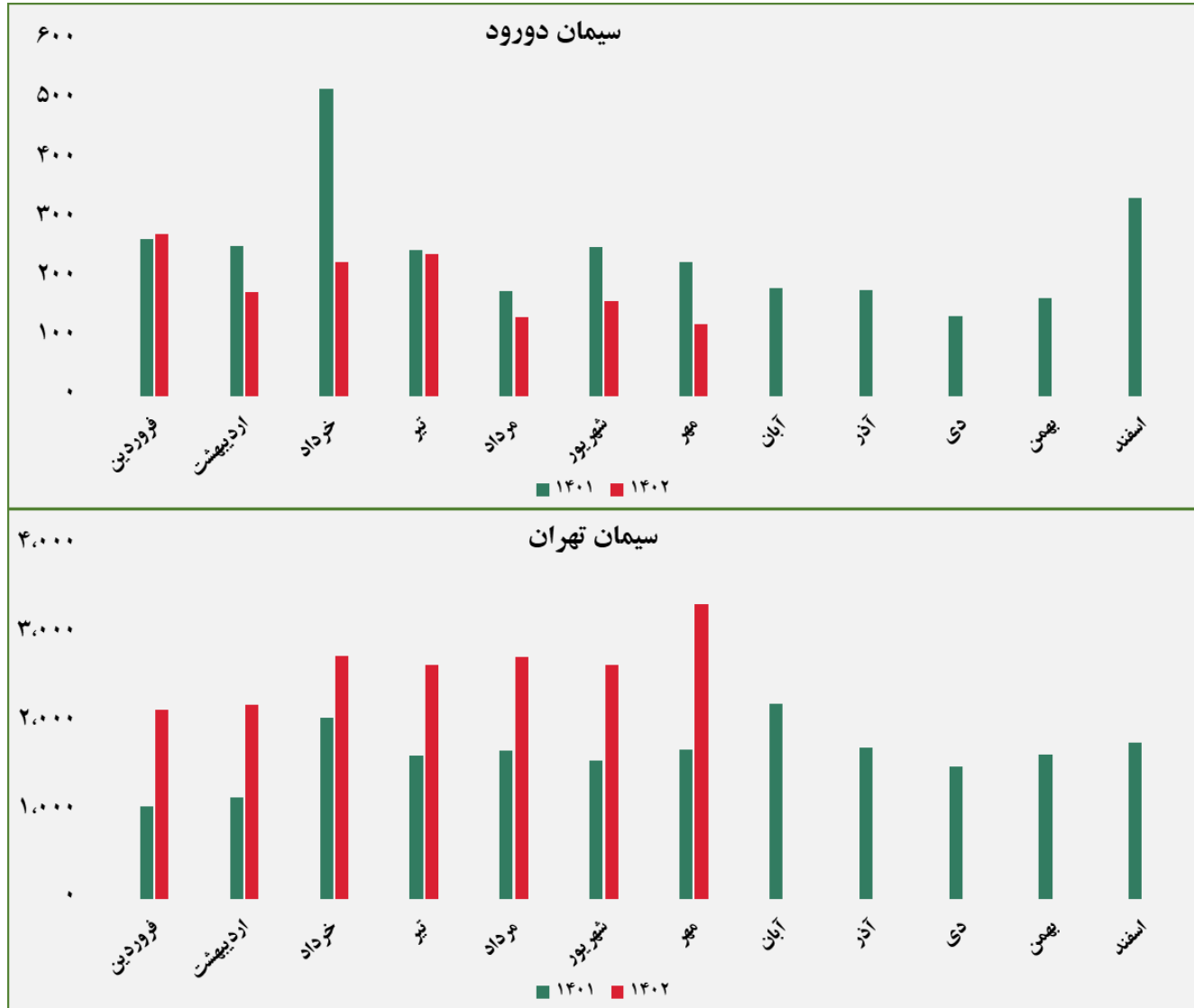
گروه مالی شهر گزارش معاملات در بورس کالا

مبلغ فروش شرکت ها برای کلیه محصولات در بورس کالا (میلیارد ریال)

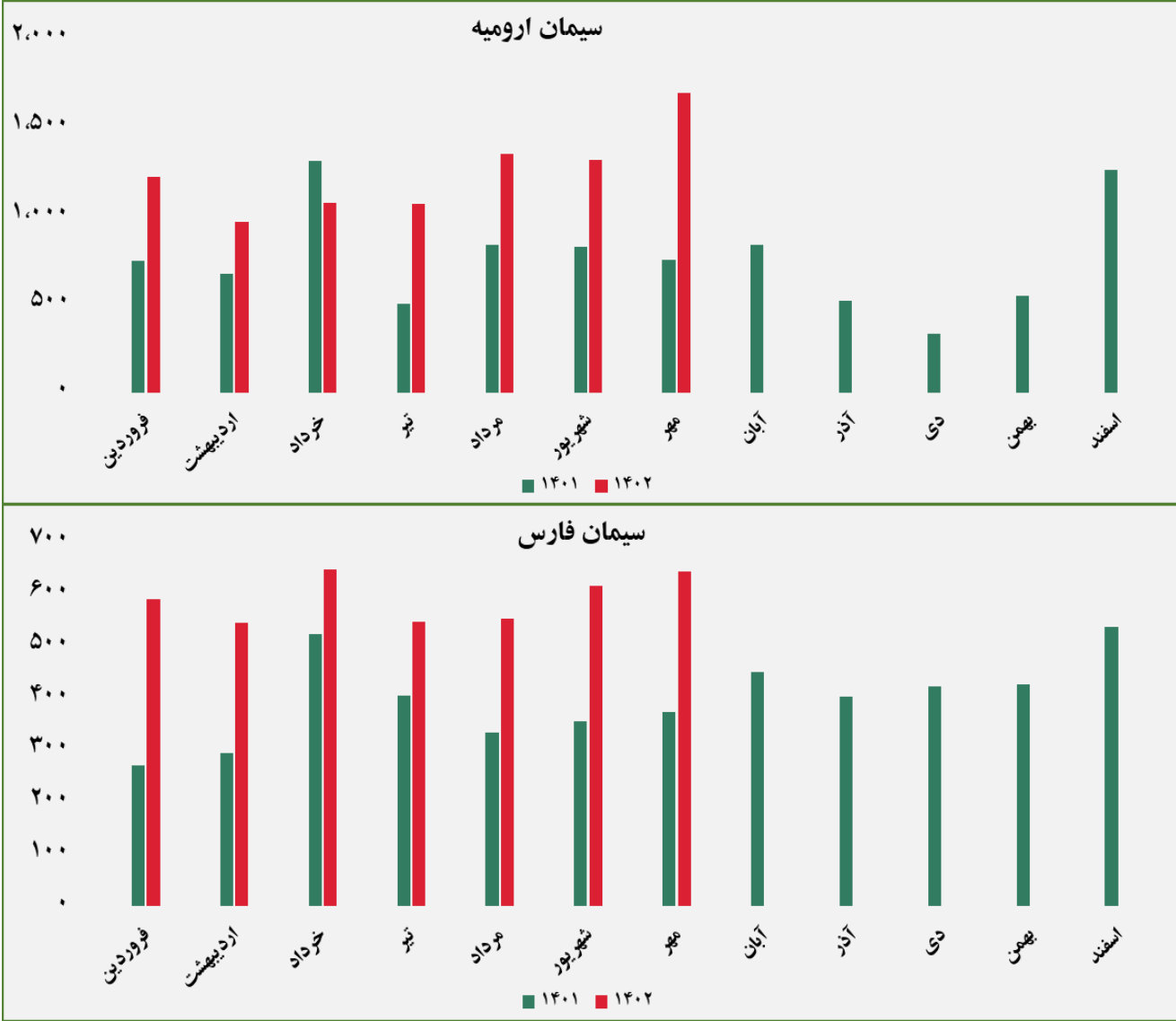


گروه مالی شهر گزارش معاملات در بورس کالا

مبلغ فروش شرکت‌ها برای کلیه محصولات در بورس کالا (میلیارد ریال)



مبلغ فروش شرکت ها برای کلیه محصولات در بورس کالا (میلیارد ریال)



گروه مالی شهر گزارش معاملات در بورس کالا

مبلغ فروش شرکت ها برای کلیه محصولات در بورس کالا (میلیارد ریال)





ردیف	نام محصول	تاریخ آخرین معامله	واحد	آخرین قیمت	میانگین هفته گذشته	میانگین یک ماه گذشته	میانگین سه ماه گذشته	تغیرات آخرین قیمت نسبت به			
								هفته گذشته	ماه گذشته	سه ماه گذشته	
۱	شمش بلوم	۱۴۰۲/۰۸/۰۱	ریال/کیلوگرم	۱۹۱,۲۴۱	۱۹۱,۲۴۱	۱۹۲,۲۲۵	۱۹۵,۰۸۱	۰٪	-۰.۵٪	-۲.۰٪	
۲	ورق گرم	۱۴۰۲/۰۷/۲۶		۲۶۱,۰۸۸	۲۶۱,۰۸۸	۲۶۰,۶۳۹	۲۵۹,۸۵۵	۰٪	۰.۲٪	۰.۵٪	
۳	ورق سرد	۱۴۰۲/۰۸/۰۲		۳۰۲,۸۹۴	۳۰۲,۸۹۴	۳۰۸,۷۰۳	۳۱۱,۳۰۶	-۲٪	-۱.۷٪	-۲.۷٪	
۴	سبد تیرآهن مخلوط	۱۴۰۱/۰۴/۱۵		۱۵۲,۰۳۵	-	-	-	-	-	-	-
۵	کاتد مس	۱۴۰۲/۰۸/۰۱		۳,۲۵۰,۰۰۰	۳,۲۵۰,۰۰۰	۳,۳۹۷,۶۹۱	۳,۴۵۵,۲۴۲	۰٪	-۴.۳٪	-۵.۹٪	
۶	مفتول مسی	۱۴۰۲/۰۸/۰۲		۳,۴۷۸,۲۲۹	۳,۴۳۵,۴۰۶	۳,۵۶۸,۷۸۷	۳,۵۹۱,۶۸۹	۱٪	-۲.۵٪	-۳.۲٪	
۷	شمش روی	۱۴۰۲/۰۷/۲۳		۹۹۷,۶۷۴	۹۹۷,۶۷۴	۱,۰۱۸,۹۱۴	۱,۰۳۳,۲۷۵	۰٪	-۲.۱٪	-۳.۴٪	
۸	شمش آلومینیوم	۱۴۰۲/۰۷/۳۰		۱,۱۶۳,۶۶۳	۱,۰۰۱,۷۹۶	۱,۰۹۷,۳۵۱	۱,۰۵۹,۶۷۸	۱۶٪	۶.۰٪	۹.۸٪	

گروه مالی شهر گزارش معاملات در بورس کالا



ردیف	نام محصول	تاریخ آخرین معامله	واحد	آخرین قیمت	میانگین هفته گذشته	میانگین یک ماه گذشته	میانگین سه ماه گذشته	تغیرات آخرین قیمت نسبت به		
								هفته گذشته	ماه گذشته	سه ماه گذشته
۱	اوره پریل	۱۴۰۲/۰۷/۲۹	ریال/کیلوگرم	۱۳۶,۸۳۹	۱۳۵,۲۷۳	۱۳۴,۳۲۷	۱۱۶,۳۱۱	۱٪	۲٪	۱۸٪
۲	پلی وینیل کلراید	۱۴۰۲/۰۸/۰۱		۲۷۸,۷۶۹	۲۹۸,۰۴۱	۳۰۱,۳۲۶	۳۰۶,۵۲۲	-۶٪	-۷٪	-۹٪
۳	پلی اتیلن سبک خطی	۱۴۰۲/۰۸/۰۲		۳۶۲,۶۵۱	۳۶۷,۸۰۰	۳۶۰,۷۶۷	۳۲۸,۴۱۳	-۱٪	۱٪	۱۰٪
۴	ارتوزایلین	۱۴۰۲/۰۷/۲۶		۳۷۱,۹۰۷	۳۹۱,۴۹۳	۳۹۰,۸۲۸	۳۵۲,۳۰۳	-۵٪	-۵٪	۶٪
۵	استایرن منومر	۱۴۰۲/۰۷/۲۶		۳۴۸,۶۸۵	۳۶۰,۱۷۳	۳۶۴,۹۸۰	۳۳۵,۸۸۳	-۳٪	-۴٪	۴٪
۶	پلی پروپیلن شیمیایی	۱۴۰۲/۰۸/۰۱		۶۰۵,۸۳۵	۵۹۶,۸۱۷	۵۳۲,۸۲۴	۴۹۸,۱۴۷	۲٪	۱۴٪	۲۲٪
۷	پلی اتیلن سنگین تزریقی	۱۴۰۲/۰۷/۲۵		۳۱۱,۲۸۶	۳۱۱,۲۸۶	۳۱۱,۵۱۲	۲۷۷,۸۰۲	۰٪	۰٪	۱۲٪
۸	آمونیاک	۱۴۰۲/۰۷/۳۰		۱۵۹,۸۴۹	۱۵۲,۵۶۷	۱۴۶,۴۸۵	۱۰۸,۹۲۴	۵٪	۹٪	۴۷٪
۹	پلی اتیلن سنگین فیلم	۱۴۰۲/۰۸/۰۲		۳۷۹,۱۹۰	۳۸۰,۹۴۳	۳۸۲,۷۴۵	۳۴۰,۸۲۲	۰٪	-۱٪	۱۱٪
۱۰	لوب کات سنگین	۱۴۰۲/۰۸/۰۲		۱۹۳,۰۴۱	۲۰۳,۰۷۵	۲۰۳,۲۸۷	۱۷۳,۷۱۹	-۵٪	-۵٪	۱۱٪
۱۱	لوب کات سبک	۱۴۰۲/۰۸/۰۲		۱۹۸,۰۷۸	۲۰۴,۲۸۷	۲۰۹,۰۲۶	۱۸۰,۹۸۸	-۳٪	-۵٪	۹٪

گروه مالی شهر گزارش معاملات در بورس کالا