



**گروه مالی شهر**  
SHAHR FINANCIAL GROUP

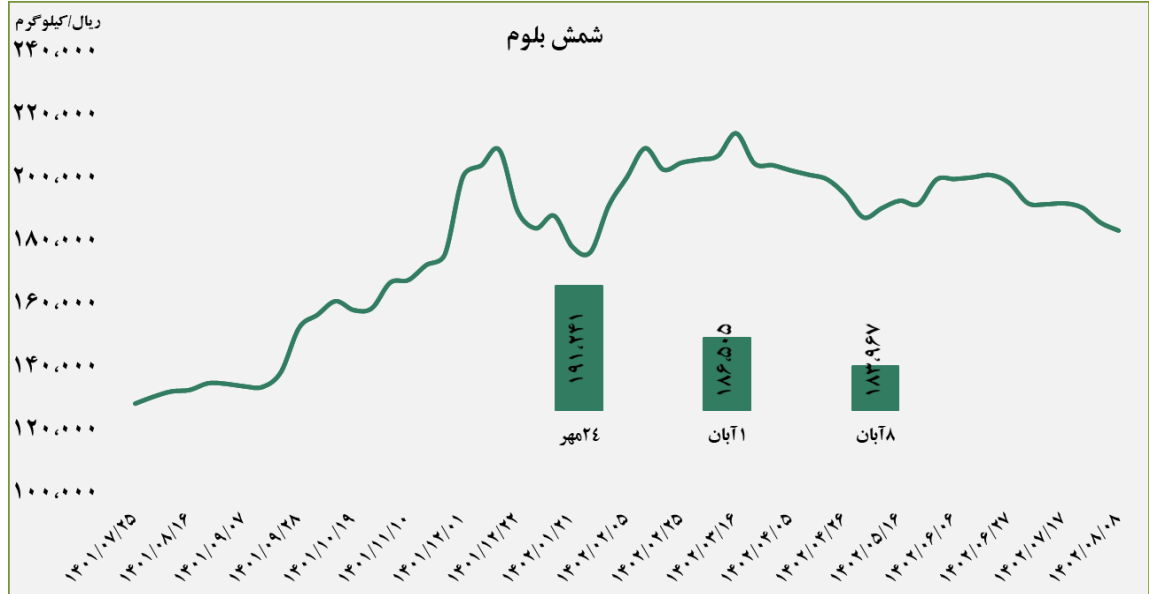
## گزارش معاملات در بورس کالا

۱۴۰۲/۰۸/۰۹

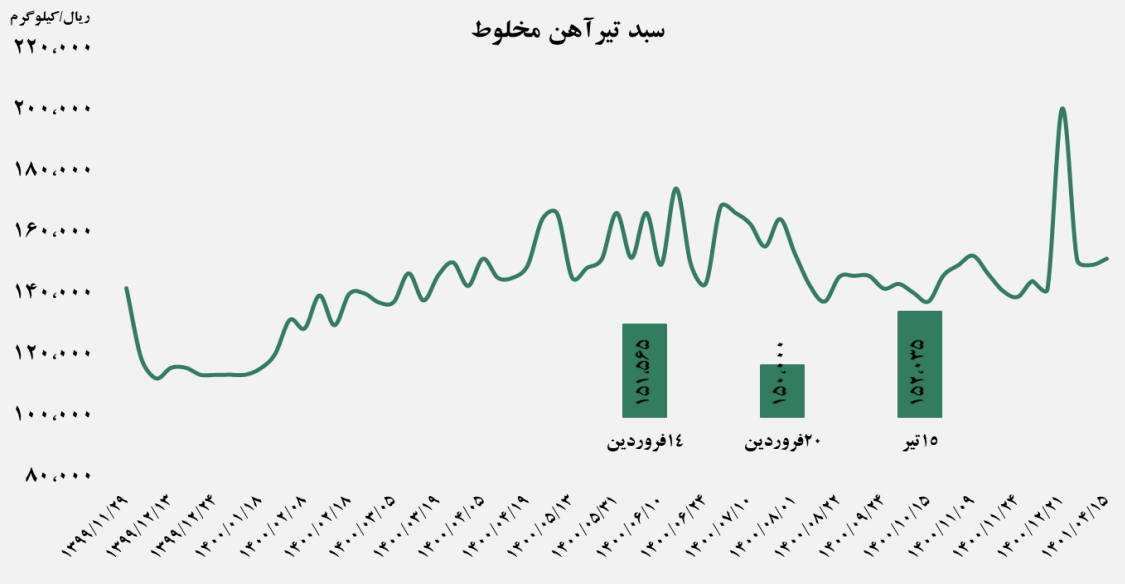
[www.sfg.ir](http://www.sfg.ir) - [info@sfg.ir](mailto:info@sfg.ir)

### ■ عرضه کننده:

آهن و فولاد ارفع - ذوب آهن اصفهان - مجتمع فولاد خراسان -  
 مجتمع ذوب آهن فولاد خزر - فولاد کاوه جنوب کیش -  
 فولاد کویر دامغان



### سبد تیر آهن مخلوط

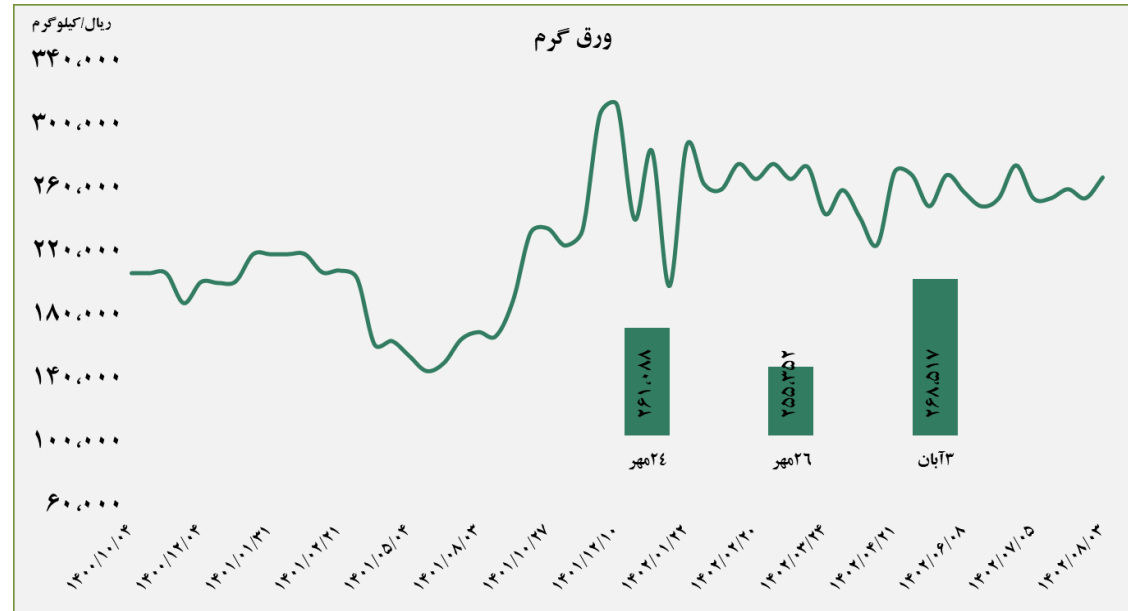


### ■ عرضه کننده:

ذوب آهن اصفهان - مجتمع فولاد ظفر بناب

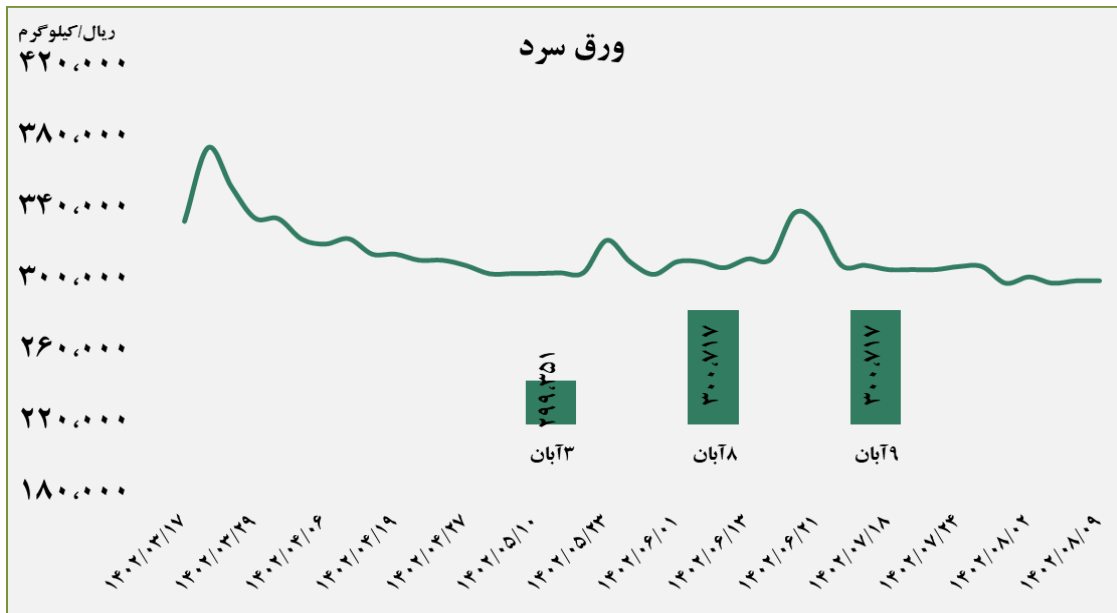
■ عرضه کننده:

فولاد مبارکه اصفهان - نورد و تولید قطعات فولادی



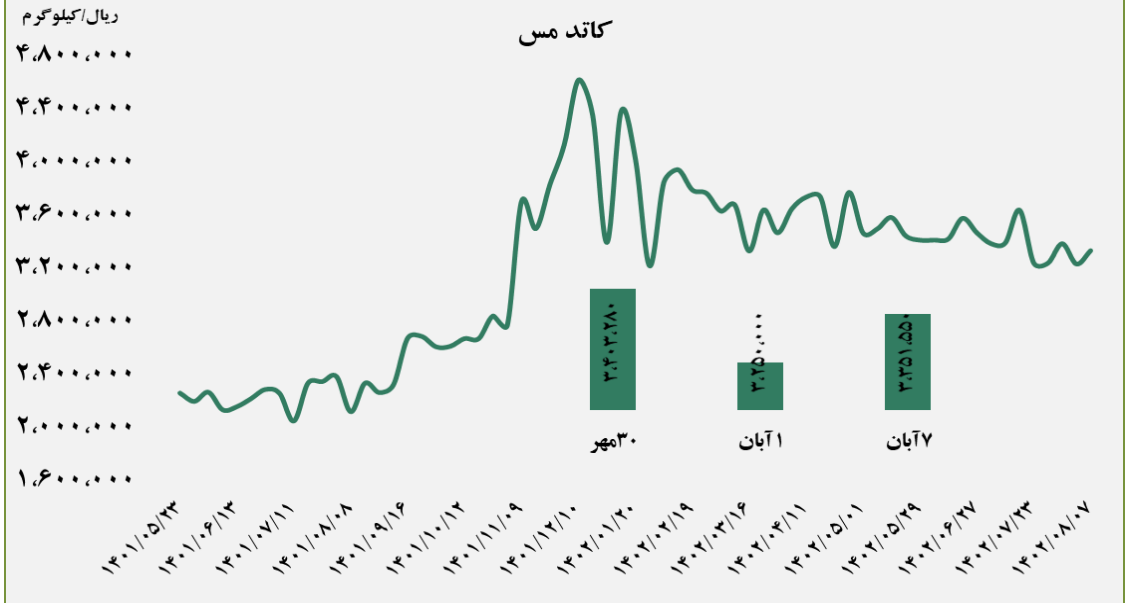
■ عرضه کننده:

فولاد مبارکه اصفهان - فولاد غرب آسیا - صنایع هفت الماس



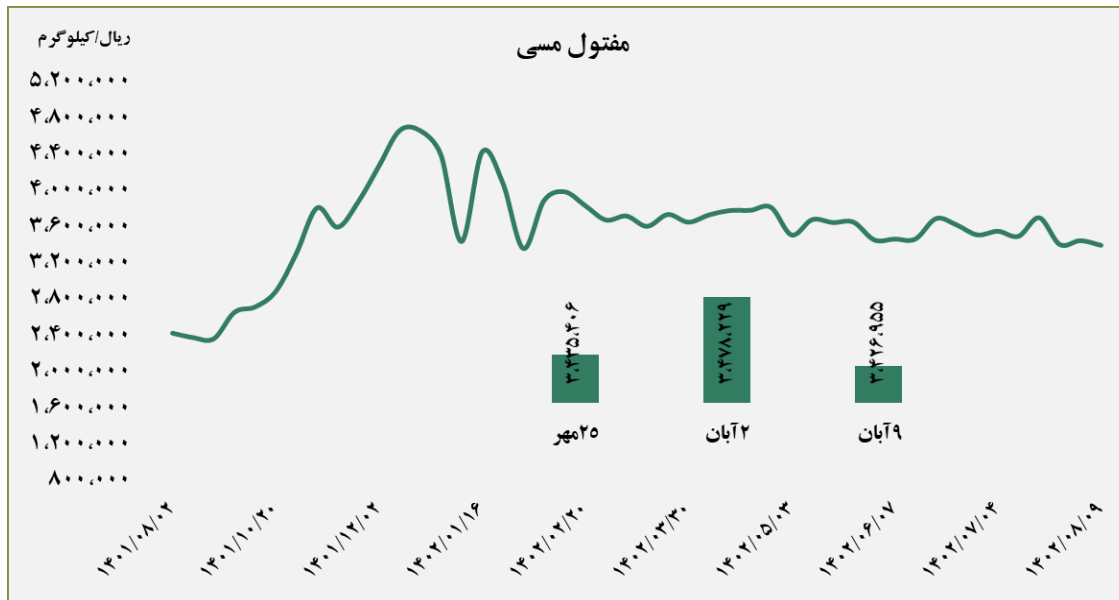
■ عرضه کننده:

شرکت ملی صنایع مس ایران - فرآوری مس درخشان  
تخت گنبد



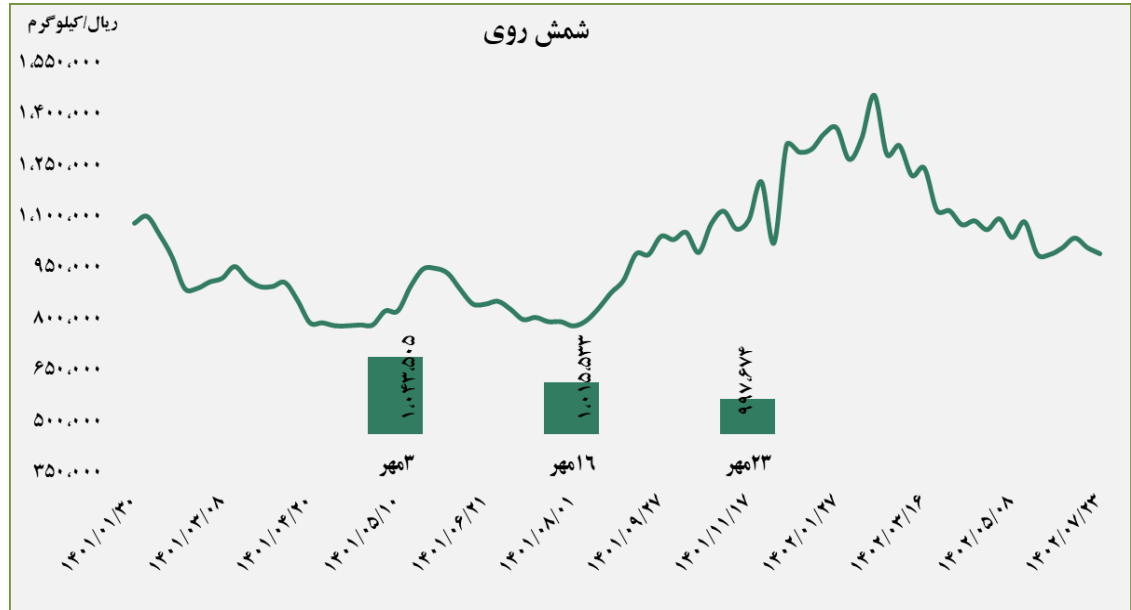
■ عرضه کننده:

صنایع تولیدی دنیای مس کاشان - گیل راد شمال -  
شرکت ملی صنایع مس ایران



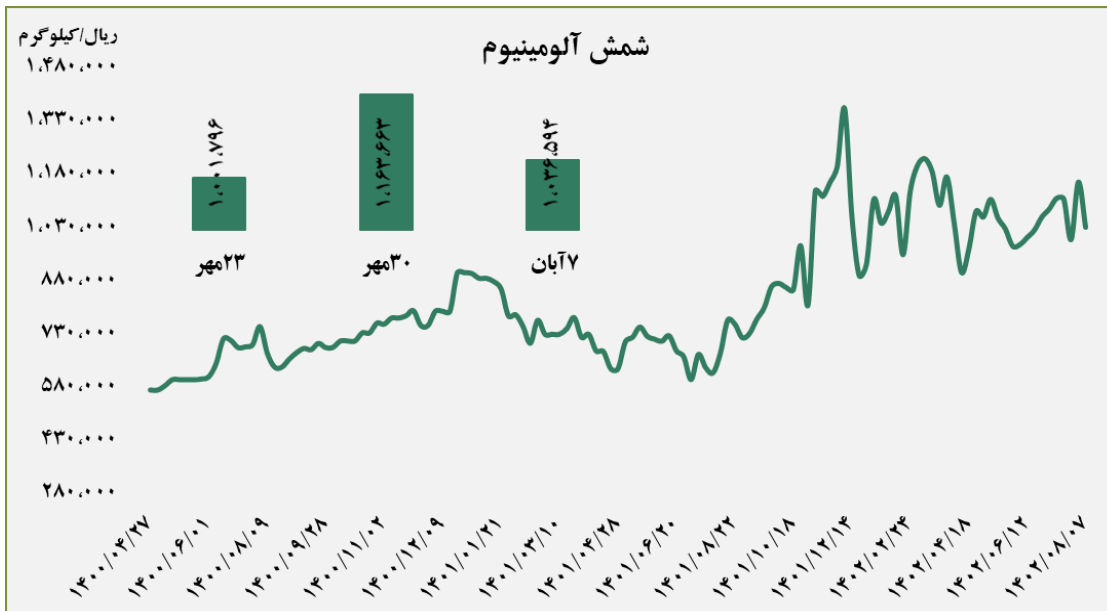
### ■ عرضه کننده:

ملی سرب و روی ایران - سپنتا روی - تولیدی روی بندر عباس - ذوب احیای روی قشم - گسترش صنایع روی ایرانیان - فرآوری مواد معدنی ایران



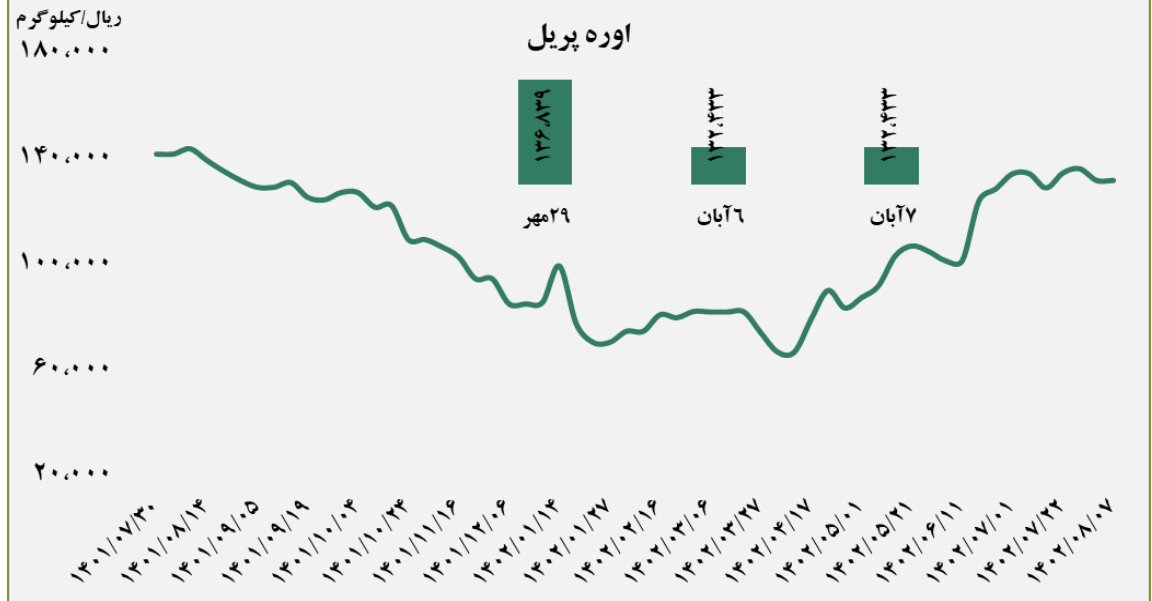
### ■ عرضه کننده:

آلومینیوم ایران - مجتمع صنایع آلومینیوم جنوب - آلومینیوم المهدی - آلومینای ایران

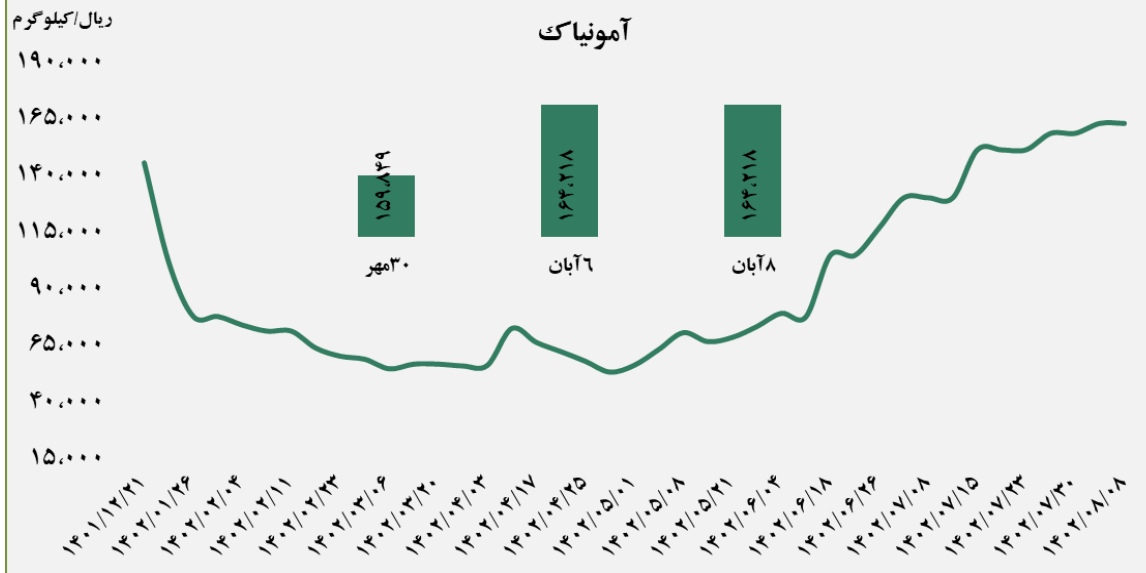


### ■ عرضه کننده:

پتروشیمی خراسان - پتروشیمی شیراز - پتروشیمی پردیس - پتروشیمی کرمانشاه - پتروشیمی رازی



### آمونیاک

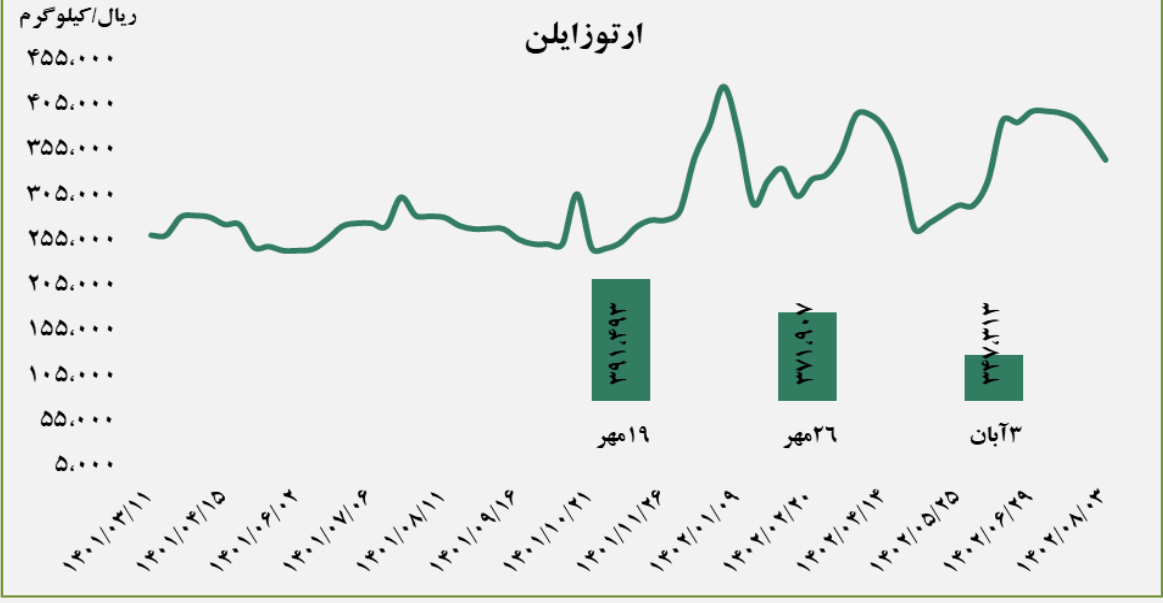


### ■ عرضه کننده:

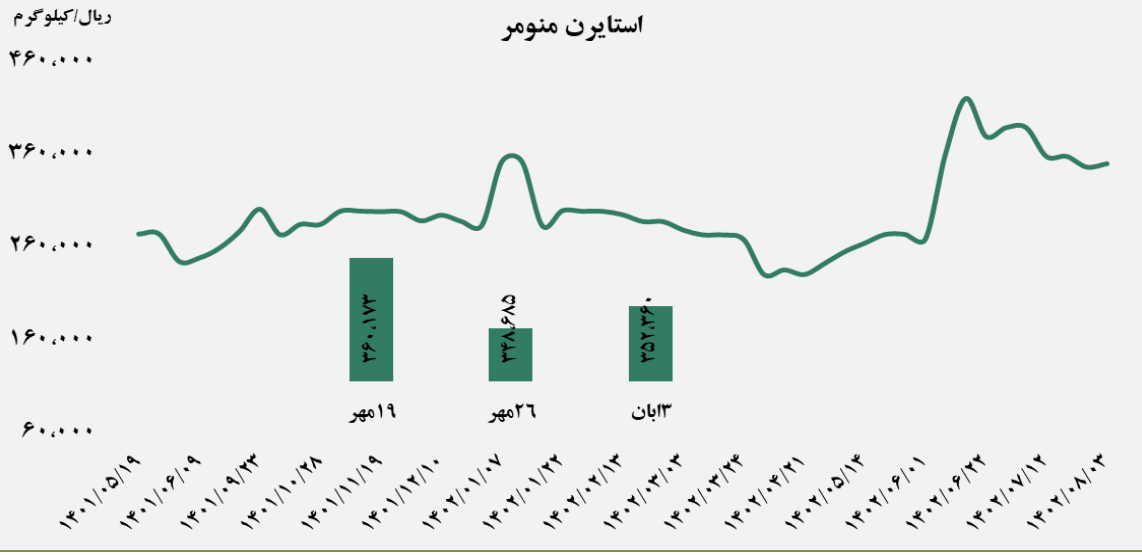
پتروشیمی خراسان - پتروشیمی شیراز

■ عرضه کننده:

پتروشیمی برزویه



استاینر منومر



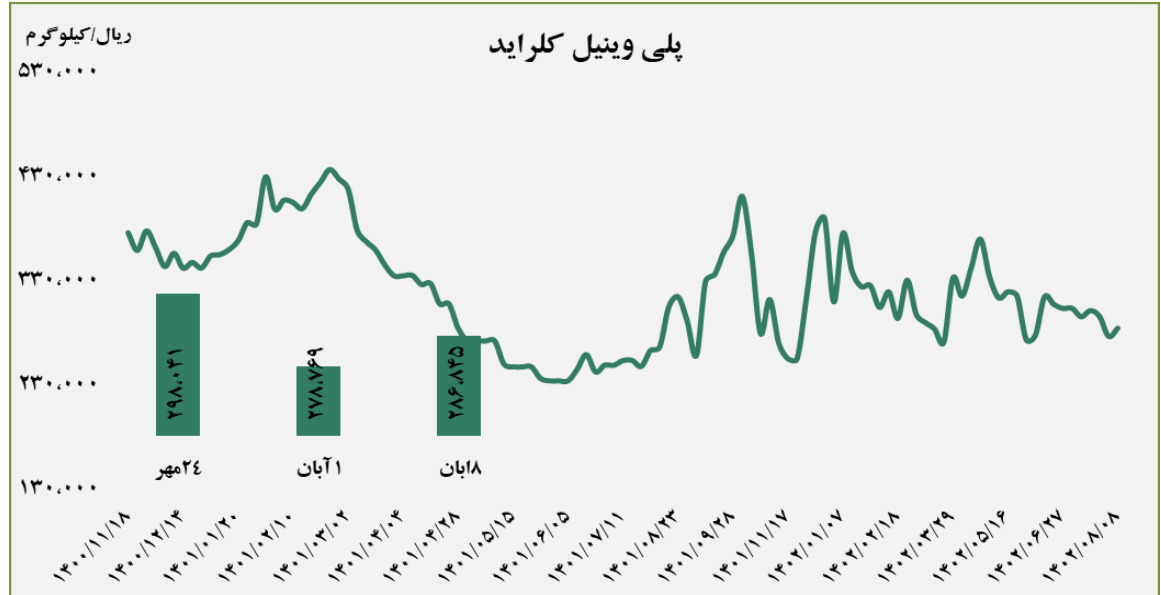
■ عرضه کننده:

پتروشیمی پارس

گروه مالی شهر گزارش معاملات در بورس کالا

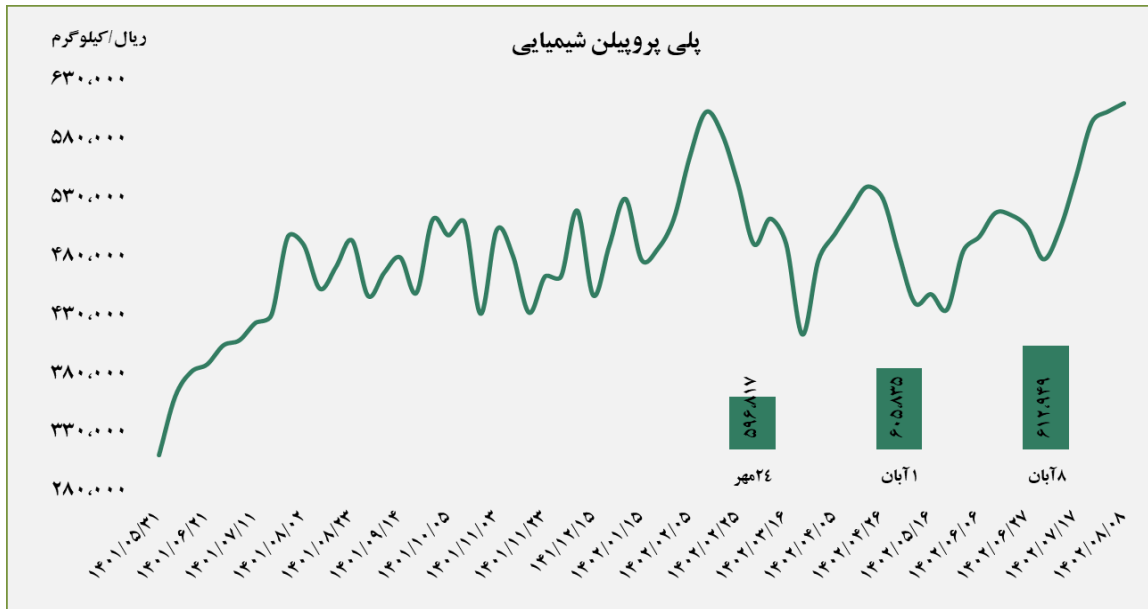
■ عرضه کننده:

پتروشیمی غدیر - پتروشیمی آبادان - پتروشیمی بندر امام - پتروشیمی اروند



■ عرضه کننده:

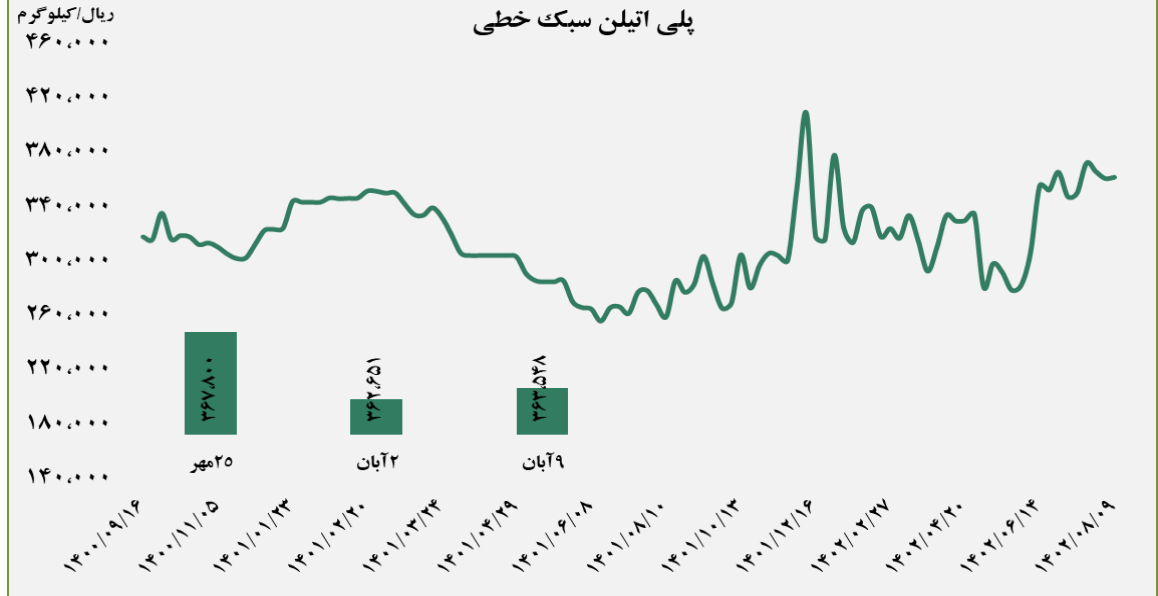
پتروشیمی مارون - پلی پروپیلن جم - نویر زرشیمی - پتروشیمی رجال - پتروشیمی سازند



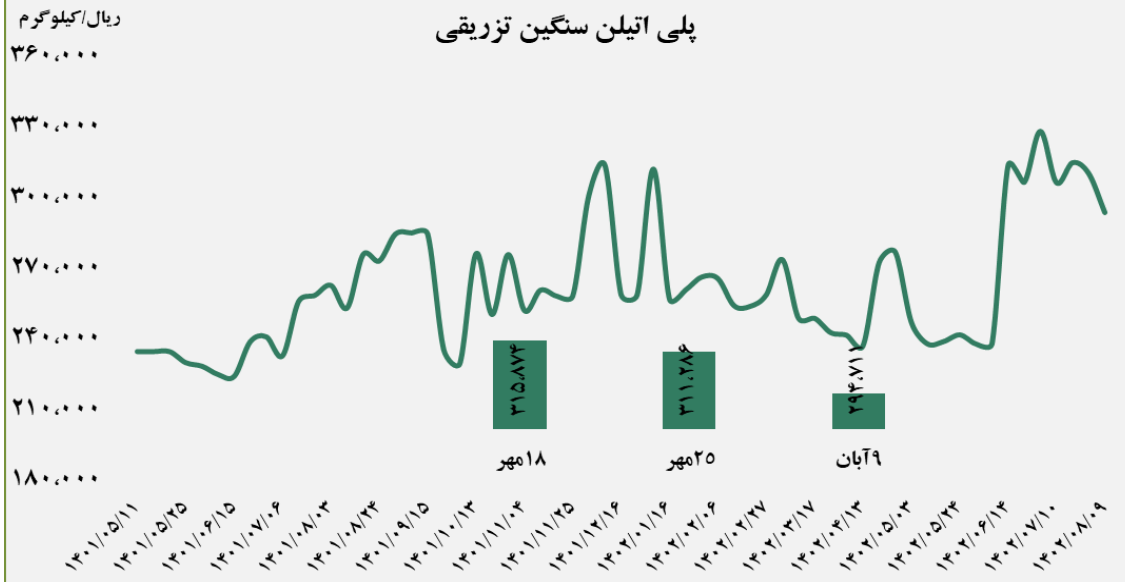


■ عرضه کننده:

پتروشیمی سازند - پتروشیمی مهاباد - پتروشیمی امیر کبیر  
- پتروشیمی جم



پلی اتیلن سنگین تزریقی

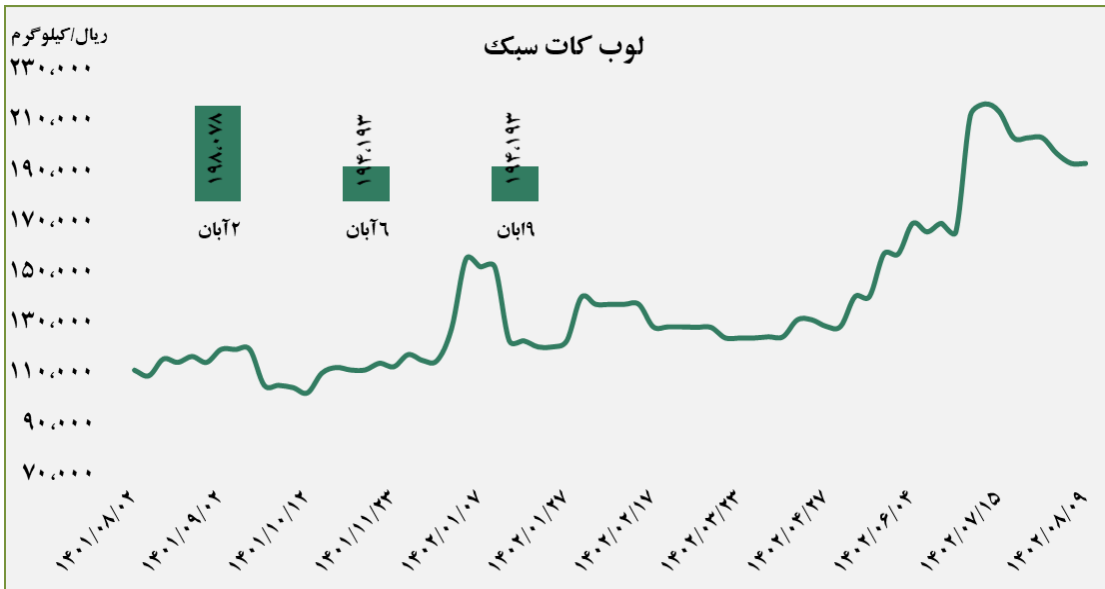
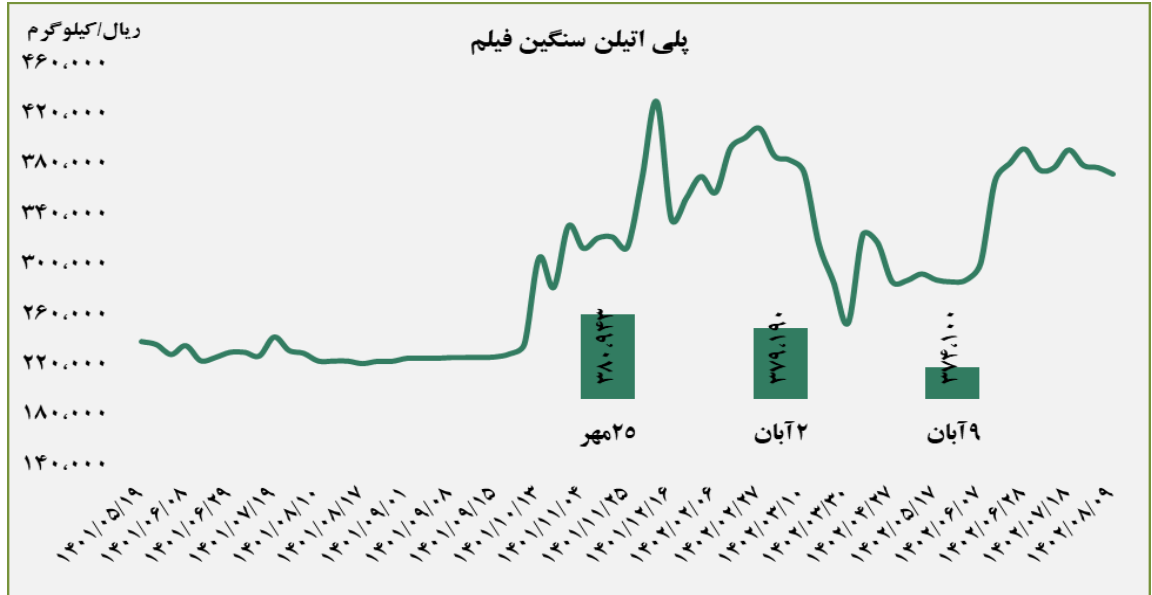


■ عرضه کننده:

پتروشیمی لرستان - پتروشیمی بندر امام - پتروشیمی جم  
- پتروشیمی تبریز

■ عرضه کننده:

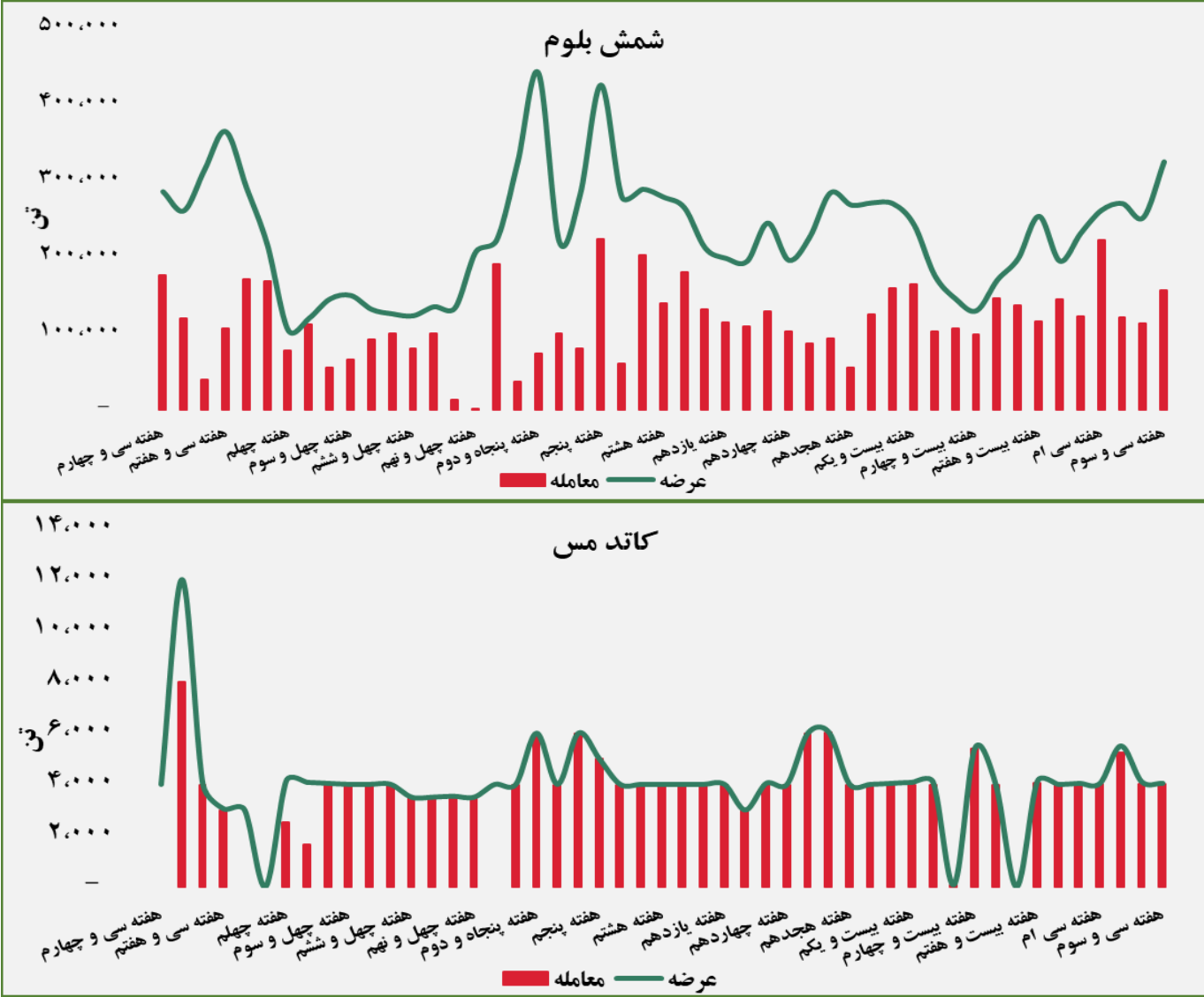
پتروشیمی آریا ساسول - پتروشیمی مهر - پتروشیمی ایلام  
- پتروشیمی مارون



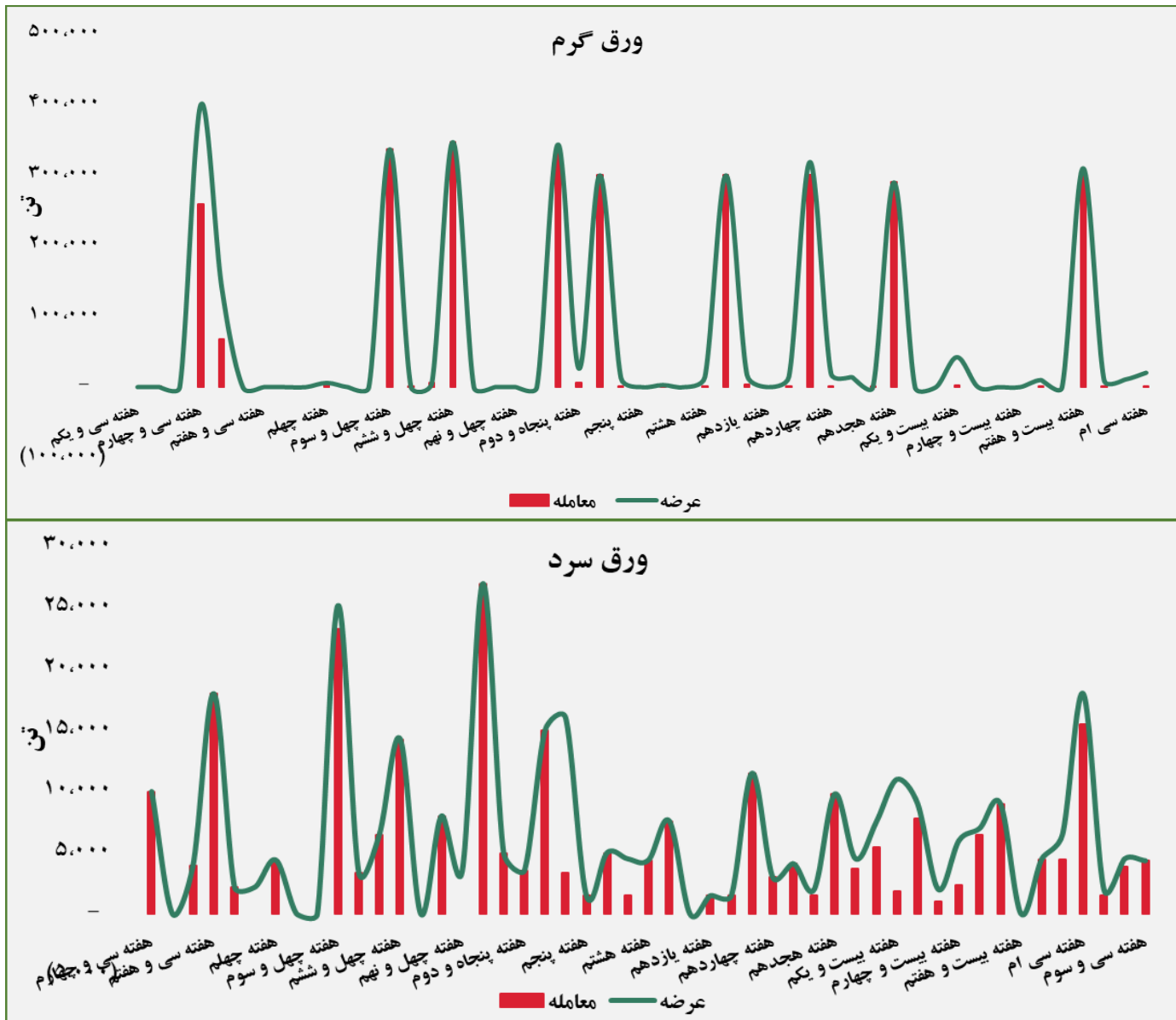
■ عرضه کننده:

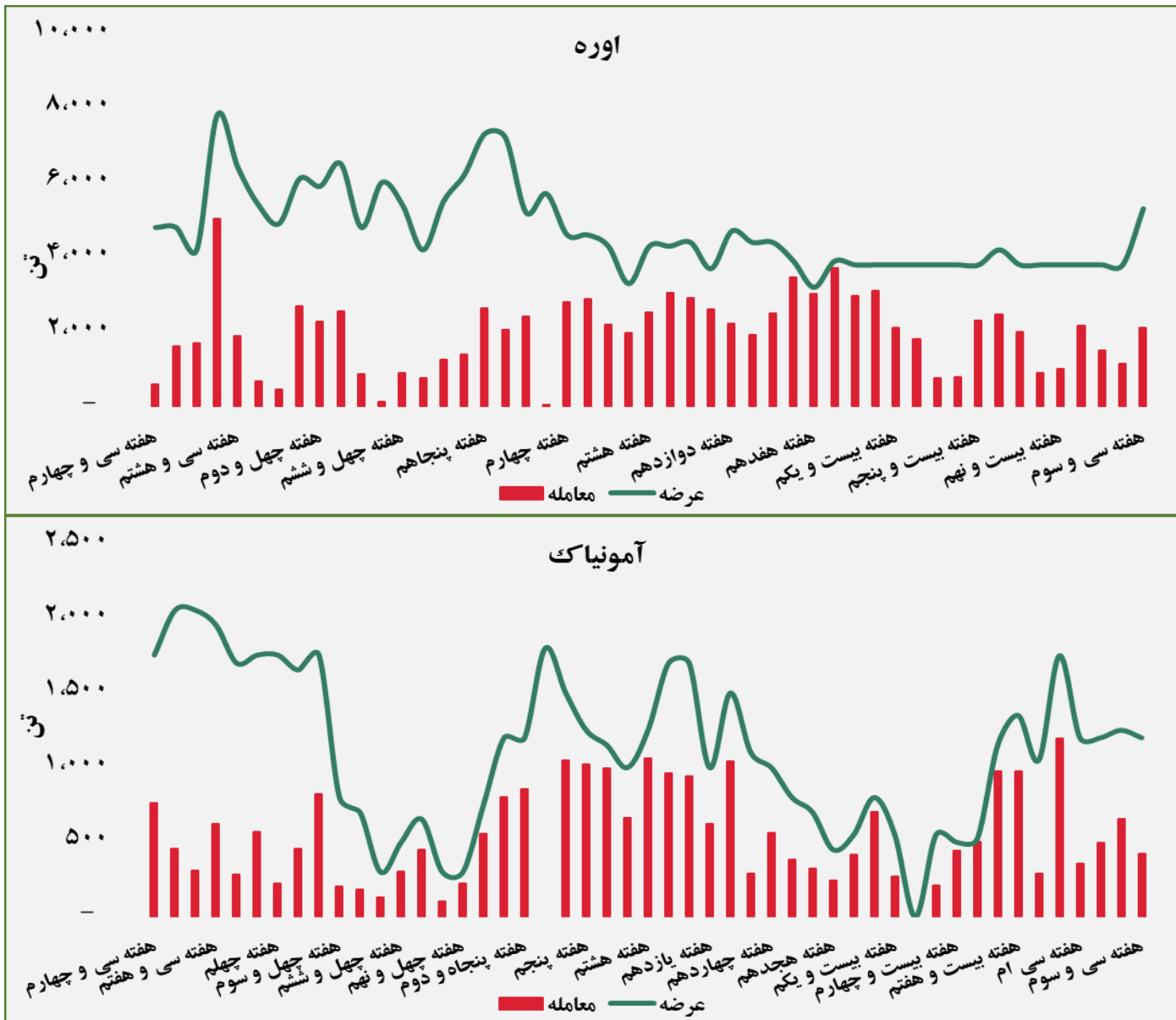
پالایش نفت بندر عباس - پالایش نفت اصفهان - پالایش نفت تهران - پالایش نفت تبریز - پالایش نفت آبادان

## حجم عرضه و معامله هفتگی در بورس کالا ( سال ۱۴۰۱ و ۱۴۰۲ )



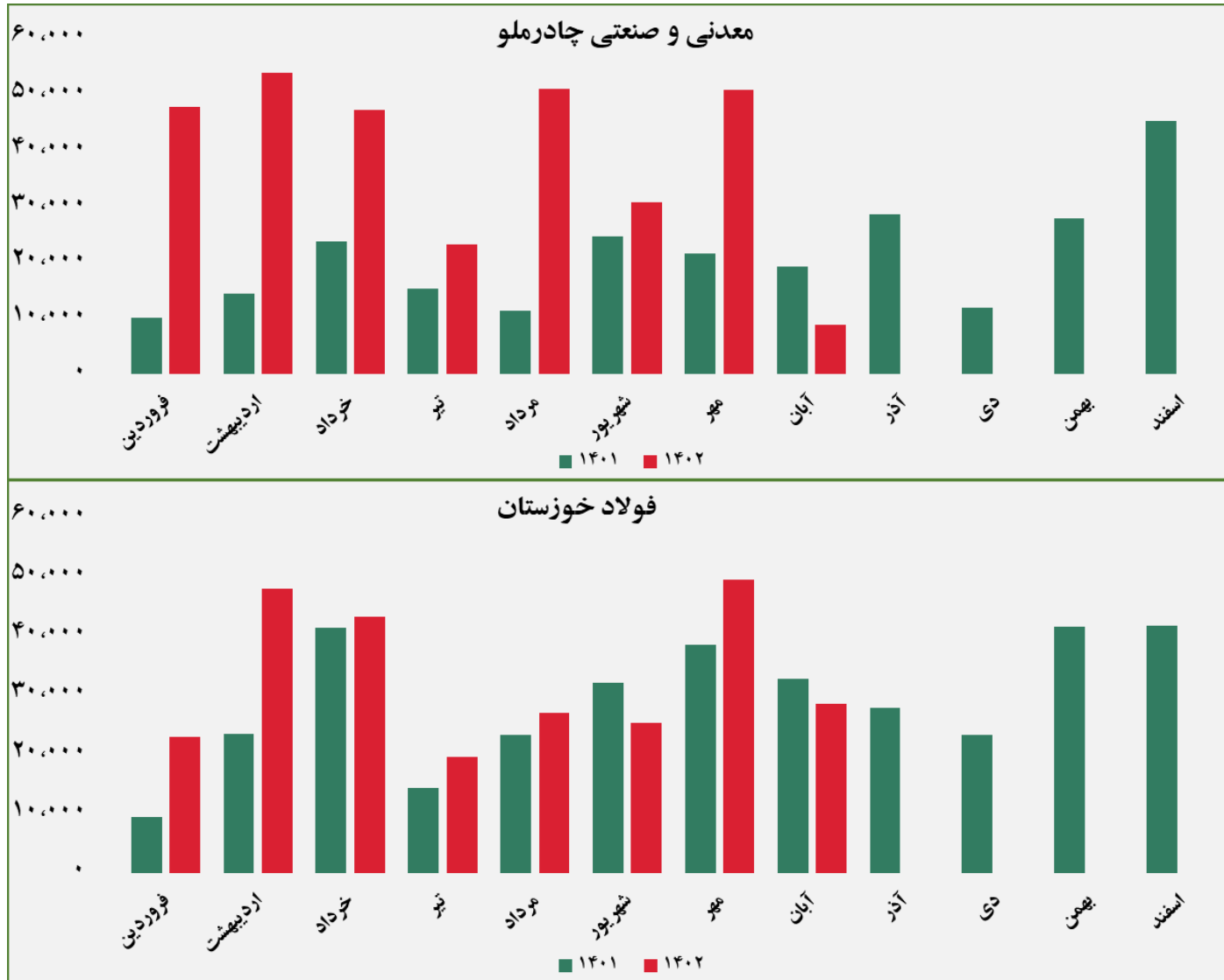
گروه مالی شهر گزارش معاملات در بورس کالا



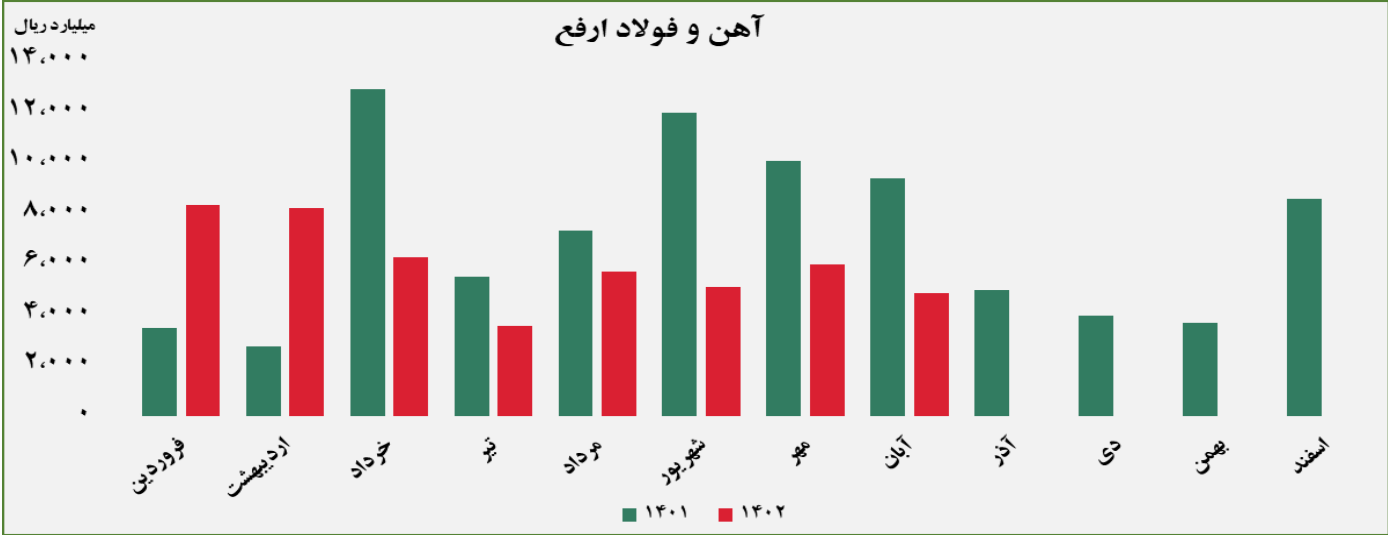




## مبلغ فروش شرکت ها برای کلیه محصولات در بورس کالا (میلیارد ریال)



مبلغ فروش شرکت ها برای کلیه محصولات در بورس کالا (میلیارد ریال)



گروه مالی شهر گزارش معاملات در بورس کالا



مبلغ فروش شرکت ها برای کلیه محصولات در بورس کالا ( میلیارد ریال )



گروه مالی شهر گزارش معاملات در بورس کالا

## مبلغ فروش شرکت‌ها برای کلیه محصولات در بورس کالا (میلیارد ریال)



گروه مالی شهر گزارش معاملات در بورس کالا

مبلغ فروش شرکت ها برای کلیه محصولات در بورس کالا (میلیارد ریال)



گروه مالی شهر گزارش معاملات در بورس کالا

## مبلغ فروش شرکت ها برای کلیه محصولات در بورس کالا ( میلیارد ریال )



گروه مالی شهر گزارش معاملات در بورس کالا

## مبلغ فروش شرکت ها برای کلیه محصولات در بورس کالا (میلیارد ریال)



گروه مالی شهر گزارش معاملات در بورس کالا

## مبلغ فروش شرکت ها برای کلیه محصولات در بورس کالا (میلیارد ریال)



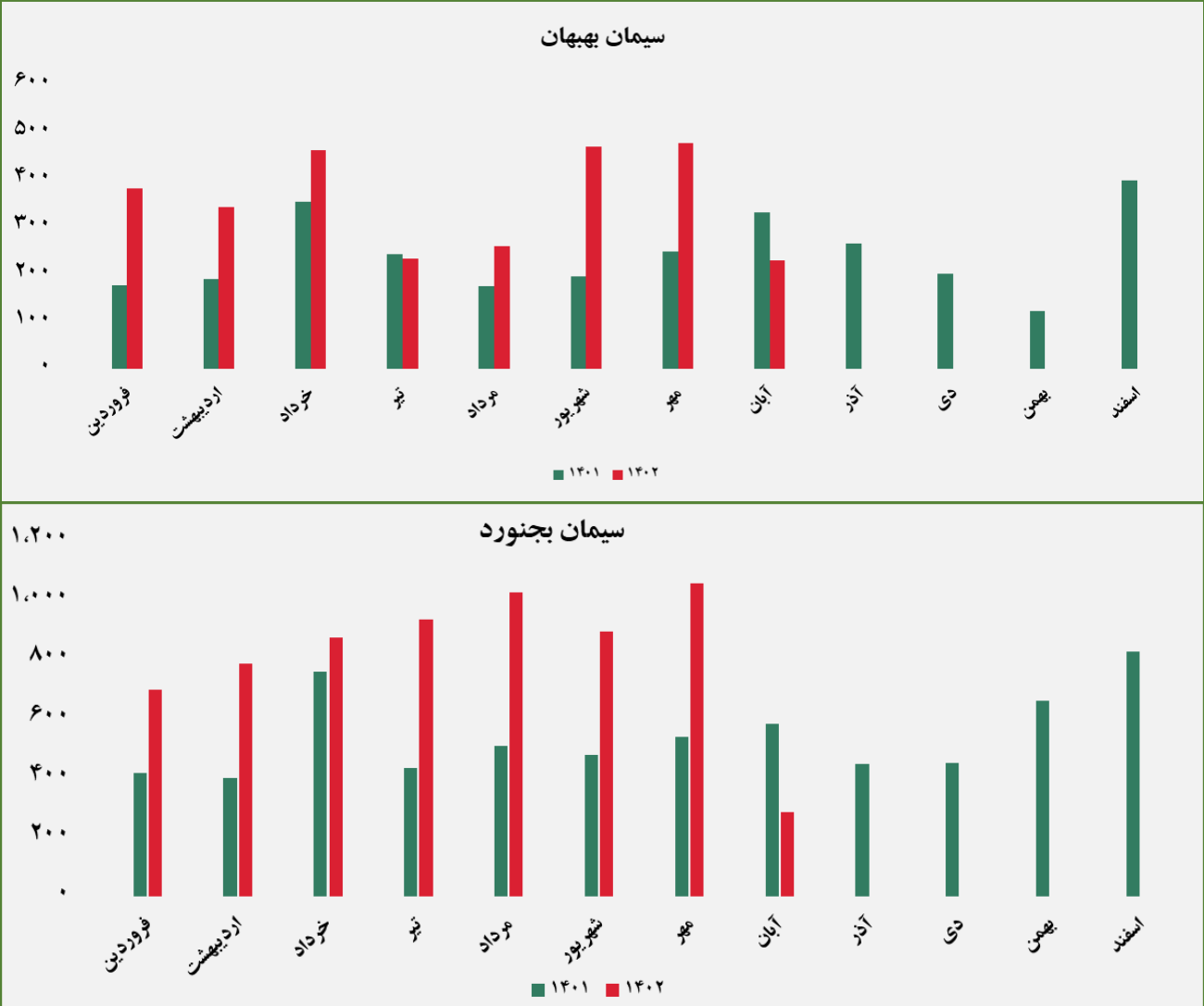
گروه مالی شهر گزارش معاملات در بورس کالا

## مبلغ فروش شرکت ها برای کلیه محصولات در بورس کالا ( میلیارد ریال )



گروه مالی شهر گزارش معاملات در بورس کالا

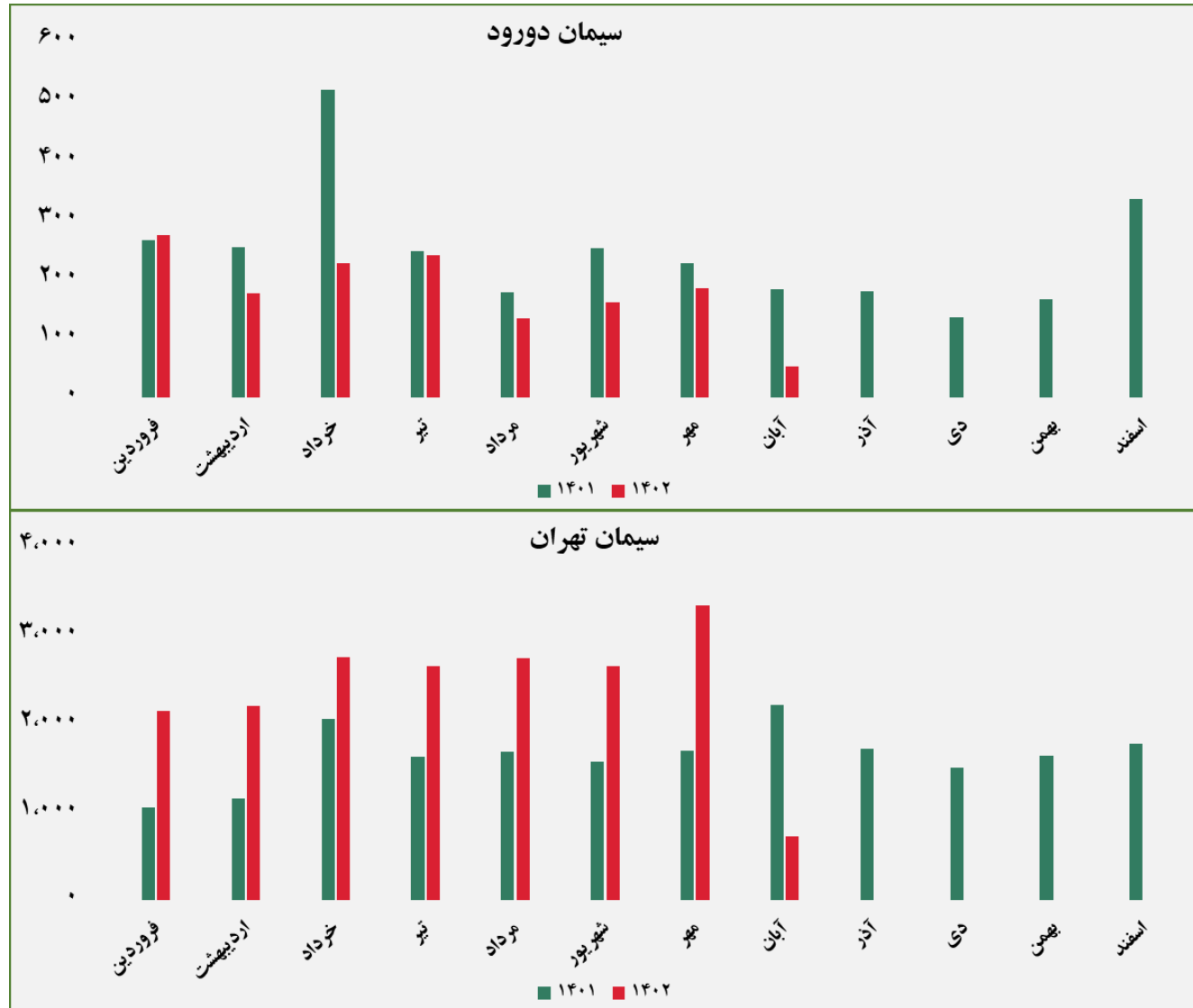
مبلغ فروش شرکت ها برای کلیه محصولات در بورس کالا (میلیارد ریال)



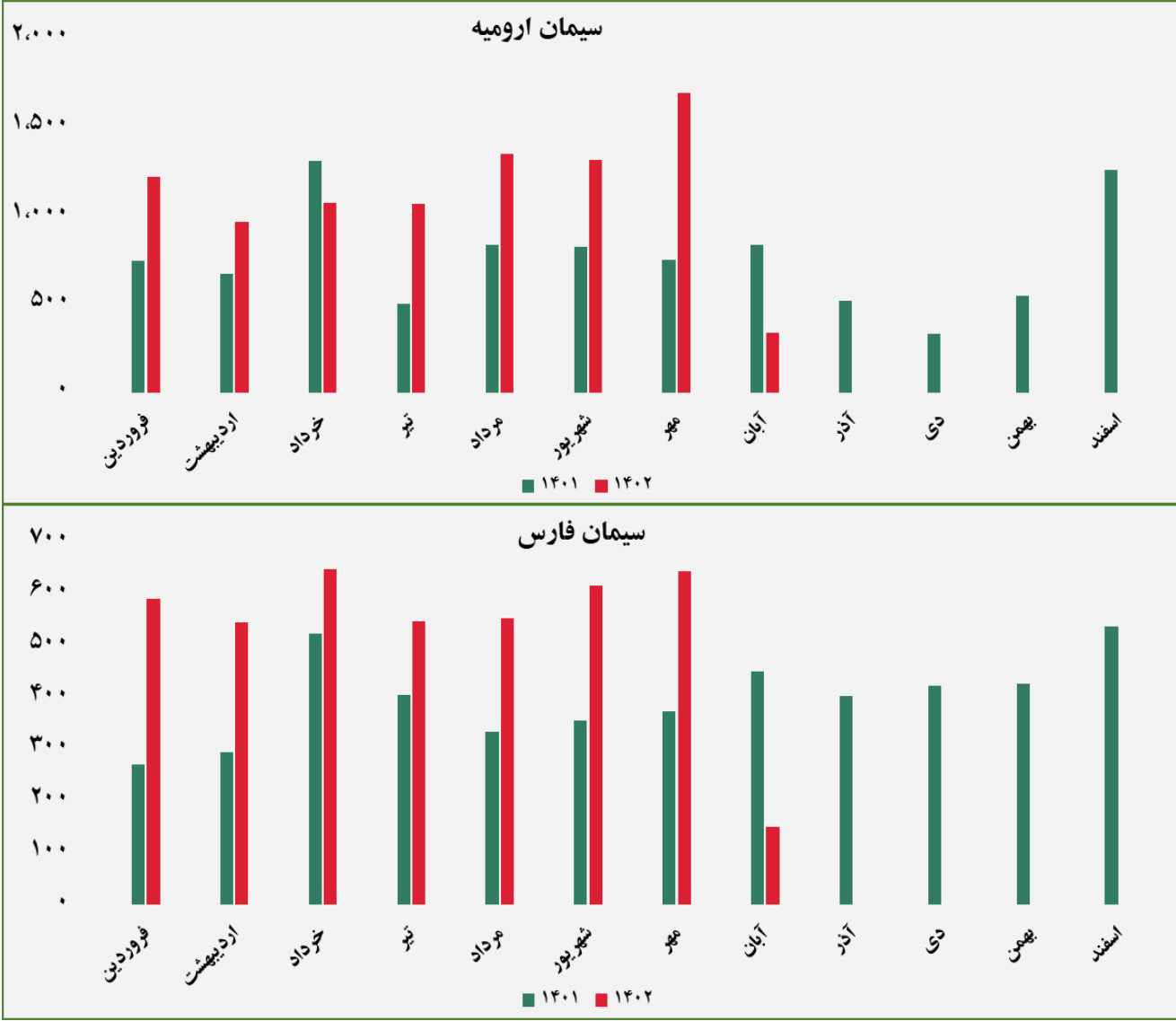
گروه مالی شهر گزارش معاملات در بورس کالا



## مبلغ فروش شرکت‌ها برای کلیه محصولات در بورس کالا (میلیارد ریال)



مبلغ فروش شرکت ها برای کلیه محصولات در بورس کالا ( میلیارد ریال )



گروه مالی شهر گزارش معاملات در بورس کالا

## مبلغ فروش شرکت ها برای کلیه محصولات در بورس کالا (میلیارد ریال)





ردیف	نام محصول	تاریخ آخرین معامله	واحد	آخرین قیمت	میانگین هفته گذشته	میانگین یک ماه گذشته	میانگین سه ماه گذشته	تغییرات آخرین قیمت نسبت به			
								هفته گذشته	ماه گذشته	سه ماه گذشته	
۱	شمش بلوم	۱۴۰۲/۰۸/۰۸	ریال/کیلوگرم	۱۸۳,۹۶۷	۱۹۱,۲۴۱	۱۹۲,۲۲۵	۱۹۵,۰۸۱	-۴٪	-۴.۳٪	-۵.۷٪	
۲	ورق گرم	۱۴۰۲/۰۸/۰۳		۲۶۸,۵۱۷	۲۶۱,۰۸۸	۲۶۰,۶۳۹	۲۵۹,۸۵۵	۳٪	۳.۰٪	۳.۳٪	
۳	ورق سرد	۱۴۰۲/۰۸/۰۹		۳۰۰,۷۱۷	۳۰۲,۸۹۴	۳۰۸,۱۶۱	۳۱۱,۳۰۶	-۱٪	-۲.۴٪	-۳.۴٪	
۴	سبذ تیر آهن مخلوط	۱۴۰۱/۰۴/۱۵		۱۵۲,۰۳۵	-	-	-	-	-	-	-
۵	کاتد مس	۱۴۰۲/۰۸/۰۷		۳,۳۵۱,۵۵۰	۳,۲۵۰,۰۰۰	۳,۳۹۷,۶۹۱	۳,۴۵۵,۲۴۲	۳٪	-۱.۴٪	-۳.۰٪	
۶	مفتول مسی	۱۴۰۲/۰۸/۰۹		۳,۴۲۶,۹۵۵	۳,۴۷۸,۲۲۹	۳,۵۶۸,۷۸۷	۳,۵۹۱,۶۸۹	-۱٪	-۴.۰٪	-۴.۶٪	
۷	شمش روی	۱۴۰۲/۰۷/۲۳		۹۹۷,۶۷۴	-	۱,۰۱۸,۹۱۴	۱,۰۳۳,۲۷۵	-	-۲.۱٪	-۳.۴٪	
۸	شمش آلومینیوم	۱۴۰۲/۰۸/۰۷		۱,۰۳۶,۵۹۴	۱,۱۶۳,۶۶۳	۱,۰۹۷,۳۵۱	۱,۰۵۹,۶۷۸	-۱۱٪	-۵.۵٪	-۲.۲٪	

گروه مالی شهر گزارش معاملات در بورس کالا



ردیف	نام محصول	تاریخ آخرین معامله	واحد	آخرین قیمت	میانگین هفته گذشته	میانگین یک ماه گذشته	میانگین سه ماه گذشته	تغیرات آخرین قیمت نسبت به		
								هفته گذشته	ماه گذشته	سه ماه گذشته
۱	اوره پریل	۱۴۰۲/۰۸/۰۷	ریال/کیلوگرم	۱۳۲,۴۳۳	۱۳۶,۸۳۹	۱۳۴,۳۲۷	۱۱۶,۳۱۱	-۳٪	-۱٪	۱۴٪
۲	پلی وینیل کلراید	۱۴۰۲/۰۸/۰۸		۲۸۶,۸۴۵	۲۷۸,۷۶۹	۳۰۱,۳۲۶	۳۰۶,۵۲۲	۳٪	-۵٪	-۶٪
۳	پلی اتیلن سبک خطی	۱۴۰۲/۰۸/۰۹		۳۶۳,۵۴۸	۳۶۲,۶۵۱	۳۶۰,۷۶۷	۳۲۸,۴۱۳	۰٪	۱٪	۱۱٪
۴	ارتوزایلین	۱۴۰۲/۰۸/۰۳		۳۴۷,۳۱۳	۳۷۱,۹۰۷	۳۹۰,۸۲۸	۳۵۲,۳۰۳	-۷٪	-۱۱٪	-۱٪
۵	استایرن منومر	۱۴۰۲/۰۸/۰۳		۳۵۲,۳۶۰	۳۴۸,۶۸۵	۳۶۴,۹۸۰	۳۳۵,۸۸۳	۱٪	-۳٪	۵٪
۶	پلی پروپیلن شیمیایی	۱۴۰۲/۰۸/۰۸		۶۱۲,۹۴۹	۶۰۵,۸۳۵	۵۳۲,۸۲۴	۴۹۸,۱۴۷	۱٪	۱۵٪	۲۳٪
۷	پلی اتیلن سنگین تزریقی	۱۴۰۲/۰۸/۰۹		۲۹۴,۷۱۱	۳۱۱,۲۸۶	۳۱۱,۵۱۲	۲۷۷,۸۰۲	-۵٪	-۵٪	۶٪
۸	آمونیاک	۱۴۰۲/۰۸/۰۸		۱۶۴,۲۱۸	۱۵۹,۸۴۹	۱۴۶,۴۸۵	۱۰۸,۹۲۴	۳٪	۱۲٪	۵۱٪
۹	پلی اتیلن سنگین فیلم	۱۴۰۲/۰۸/۰۹		۳۷۴,۱۰۰	۳۷۹,۱۹۰	۳۸۲,۷۴۵	۳۴۰,۸۲۲	-۱٪	-۲٪	۱۰٪
۱۰	لوب کات سنگین	۱۴۰۲/۰۸/۰۹		۱۹۳,۰۴۱	۱۹۳,۰۴۱	۲۰۳,۲۸۷	۱۷۳,۷۱۹	۰٪	-۵٪	۱۱٪
۱۱	لوب کات سبک	۱۴۰۲/۰۸/۰۹		۱۹۴,۱۹۳	۱۹۸,۰۷۸	۲۰۹,۰۲۶	۱۸۰,۹۸۸	-۲٪	-۷٪	۷٪

گروه مالی شهر گزارش معاملات در بورس کالا