



گروه مالی شهر
SHAHR FINANCIAL GROUP

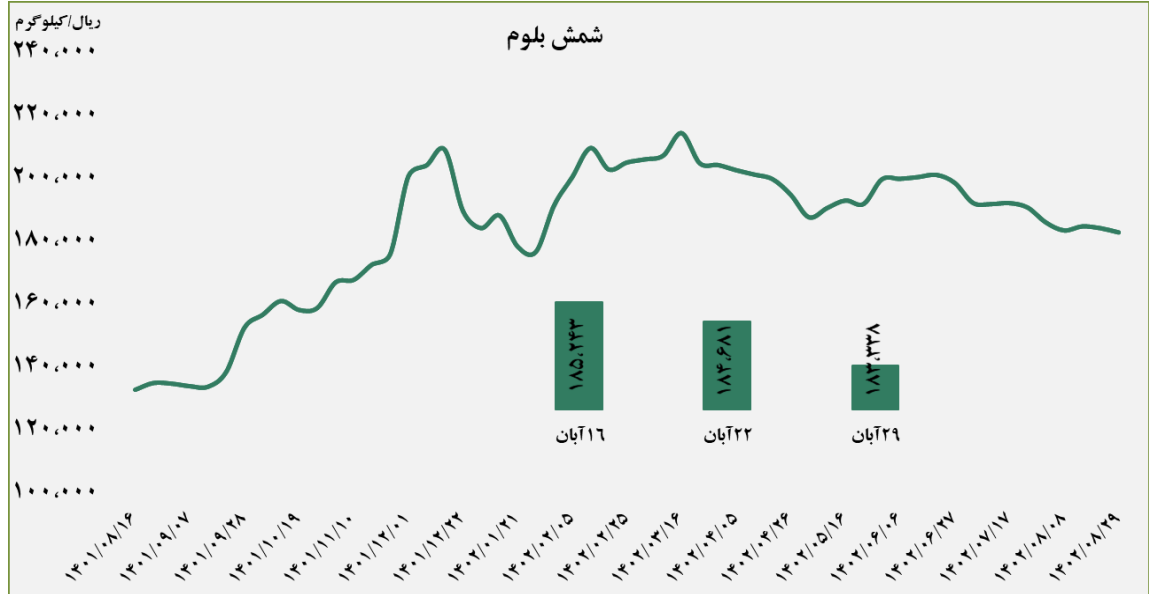
گزارش معاملات در بورس کالا

۱۴۰۲/۰۸/۳۰

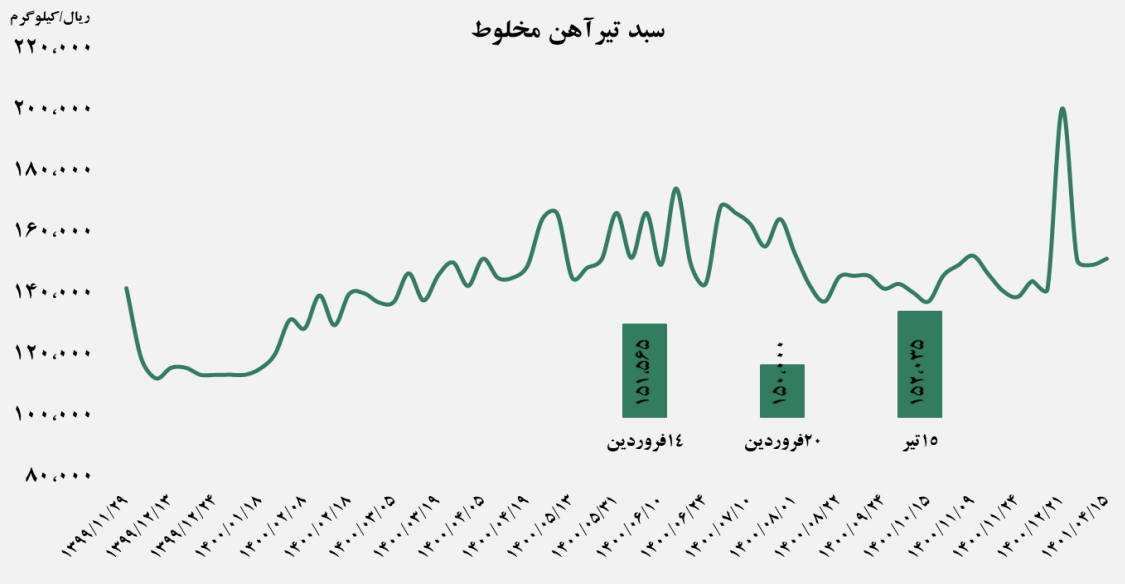
www.sfg.ir - info@sfg.ir

■ عرضه کننده:

آهن و فولاد ارفع - ذوب آهن اصفهان - مجتمع فولاد خراسان -
 مجتمع ذوب آهن فولاد خزر - فولاد کاوه جنوب کیش -
 فولاد کویر دامغان



سبد تیر آهن مخلوط

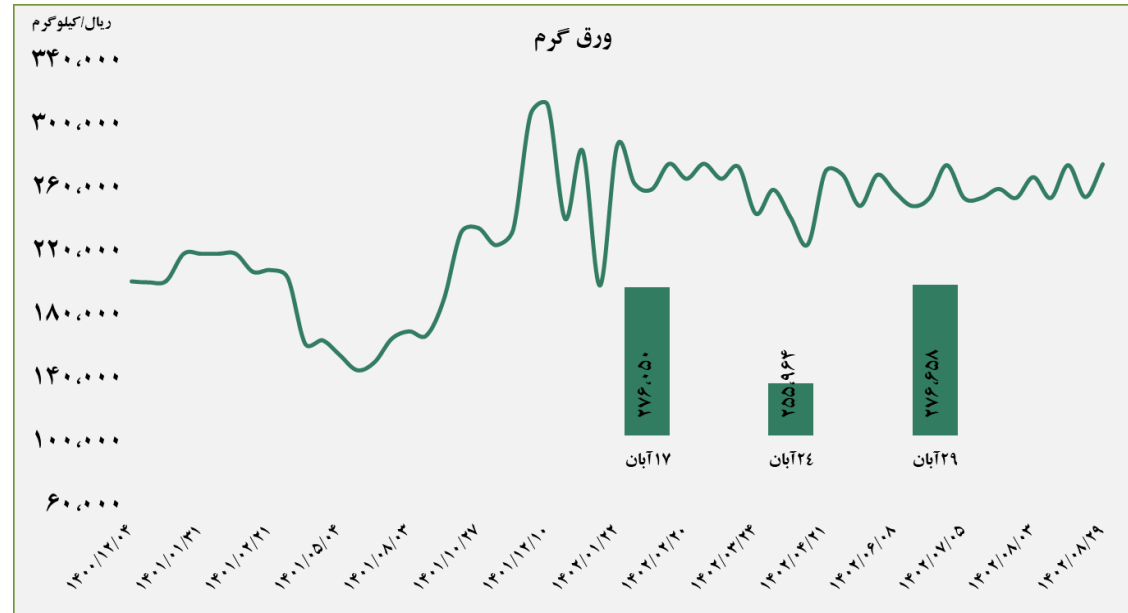


■ عرضه کننده:

ذوب آهن اصفهان - مجتمع فولاد ظفر بناب

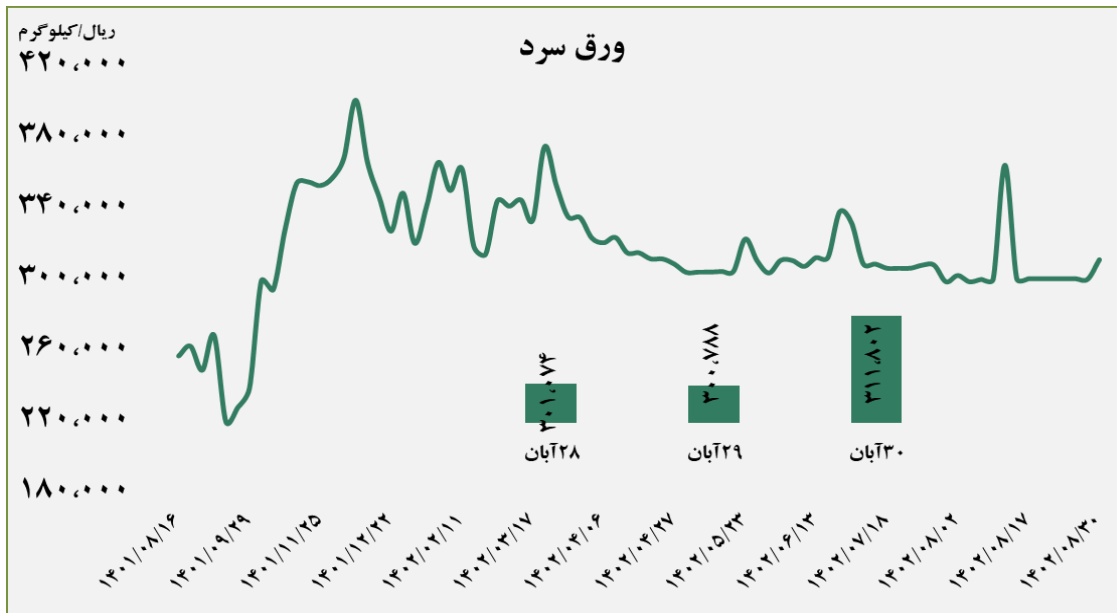
■ عرضه کننده:

فولاد مبارکه اصفهان - نورد و تولید قطعات فولادی



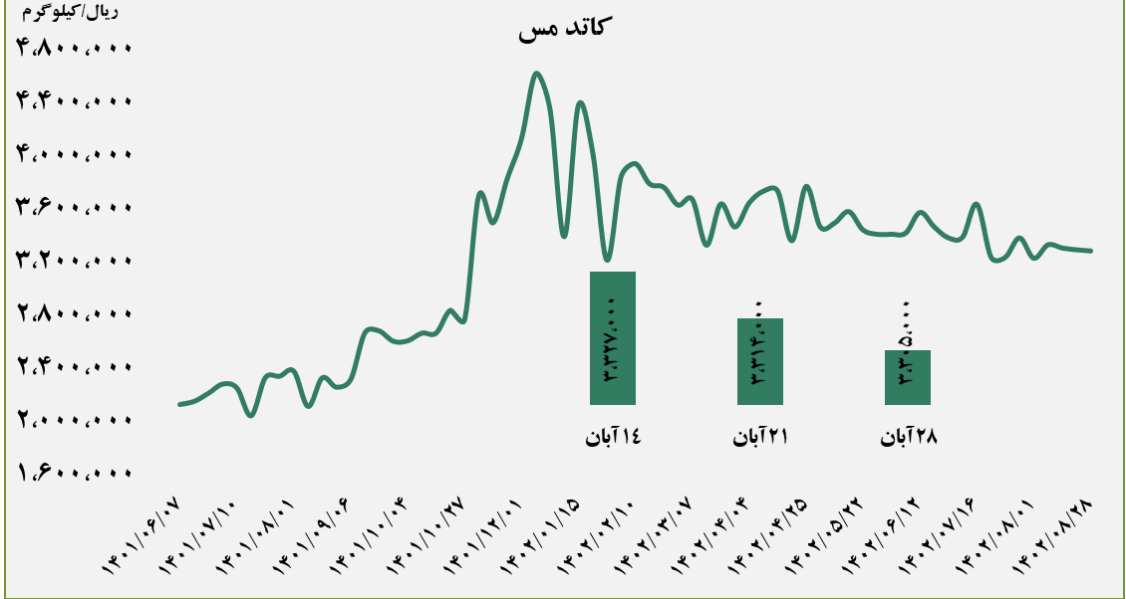
■ عرضه کننده:

فولاد مبارکه اصفهان - فولاد غرب آسیا - صنایع هفت الماس



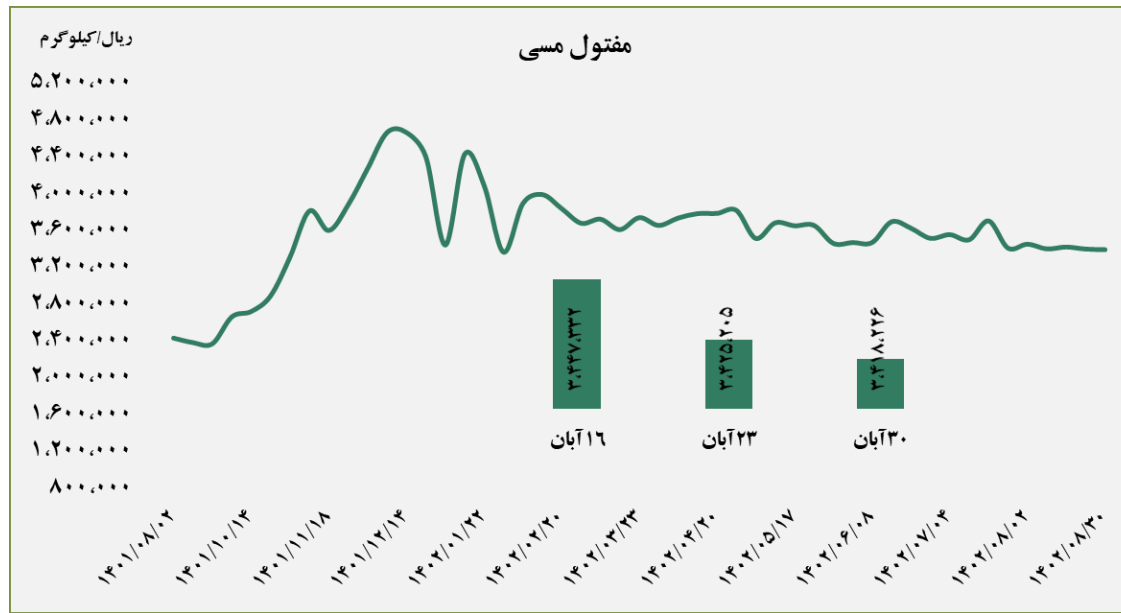
■ عرضه کننده:

شرکت ملی صنایع مس ایران - فرآوری مس درخشان
تخت گنبد



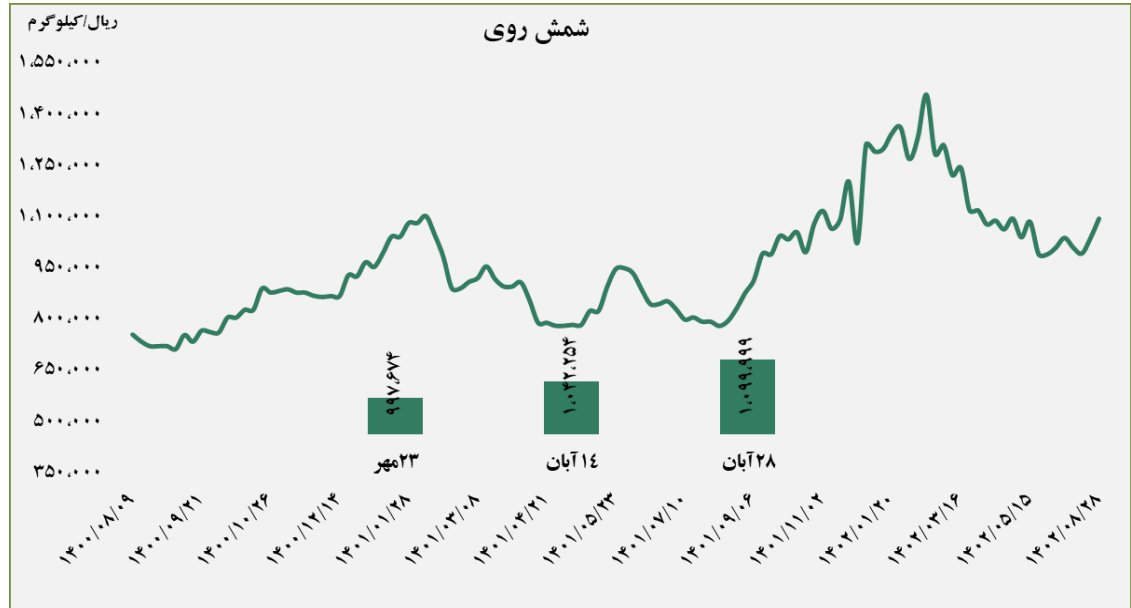
■ عرضه کننده:

صنایع تولیدی دنیای مس کاشان - گیل راد شمال -
شرکت ملی صنایع مس ایران

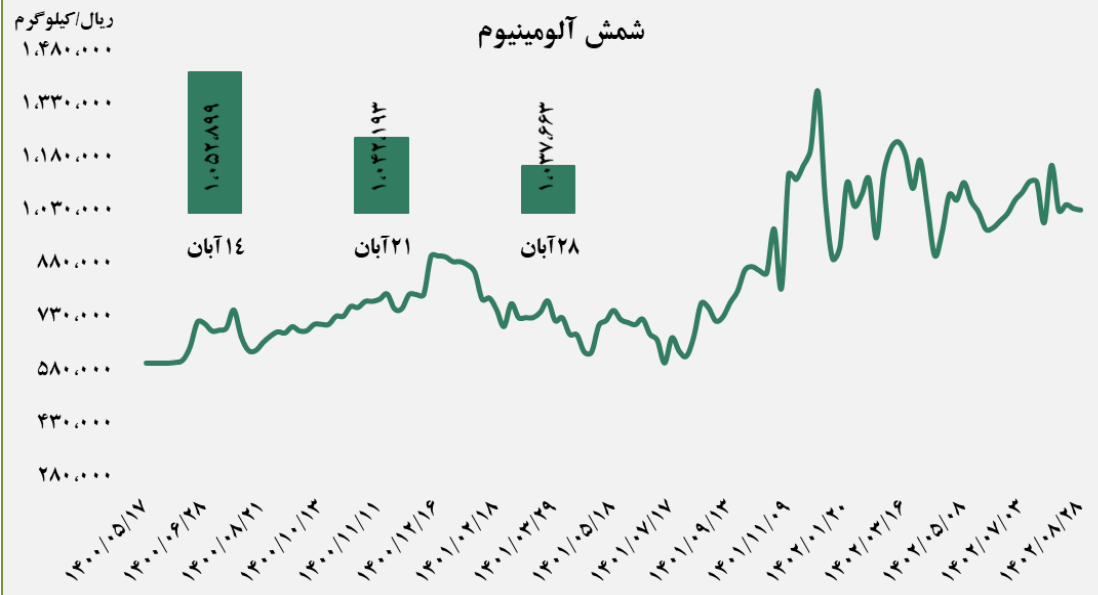


■ عرضه کننده:

ملی سرب و روی ایران - سپنتا روی - تولیدی روی بندر عباس - ذوب احیای روی قشم - گسترش صنایع روی ایرانیان - فرآوری مواد معدنی ایران



شمش آلومینیوم

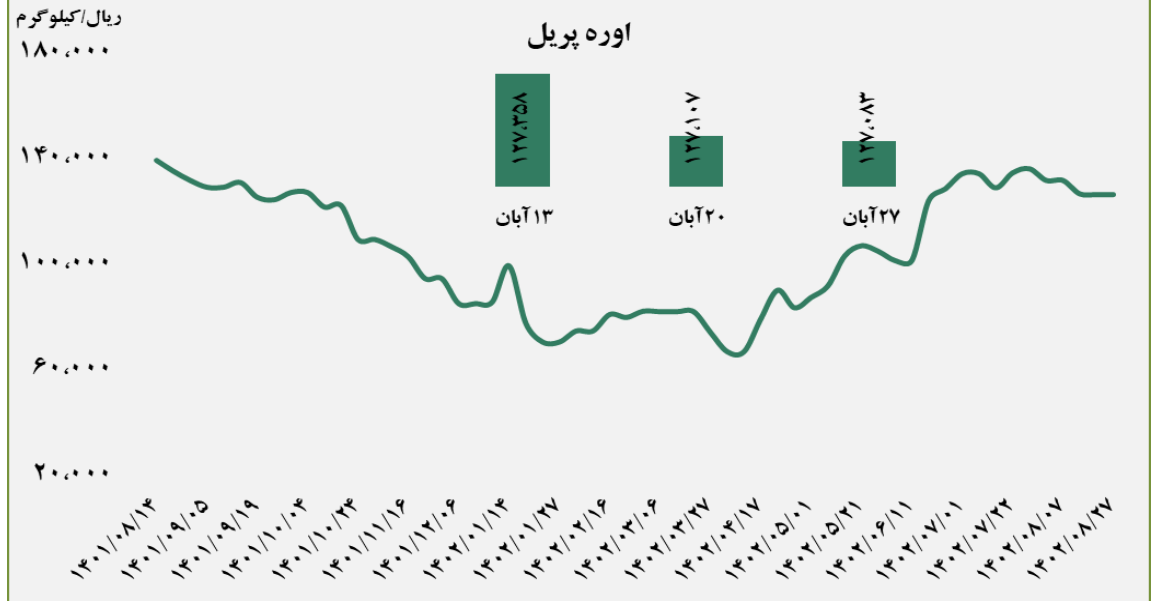


■ عرضه کننده:

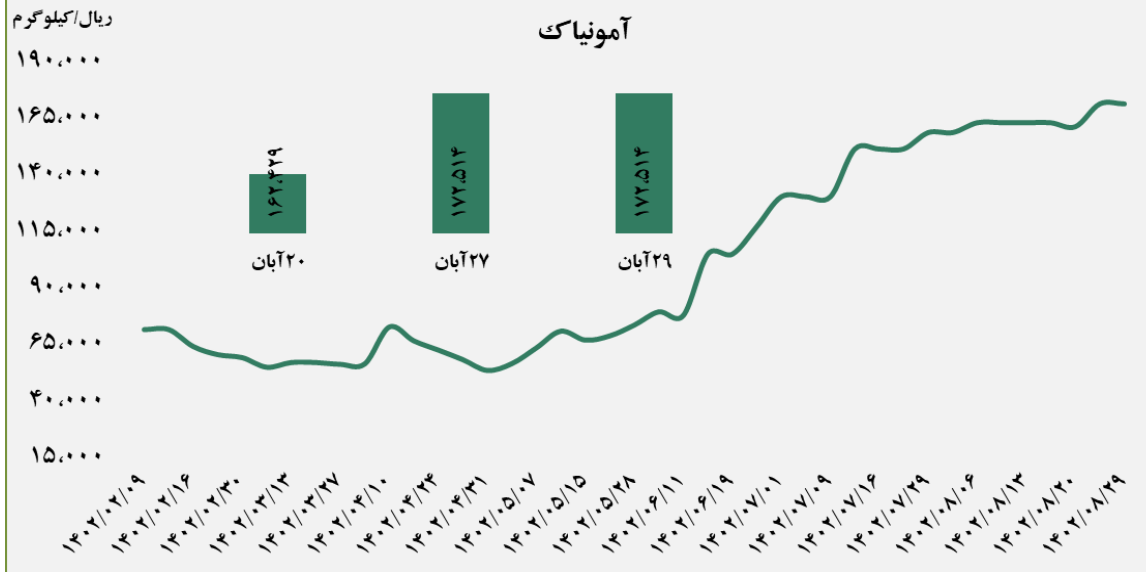
آلومینیوم ایران - مجتمع صنایع آلومینیوم جنوب - آلومینیوم المهدی - آلومینای ایران

■ عرضه کننده:

پتروشیمی خراسان - پتروشیمی شیراز - پتروشیمی پردیس - پتروشیمی کرمانشاه - پتروشیمی رازی



آمونیاک

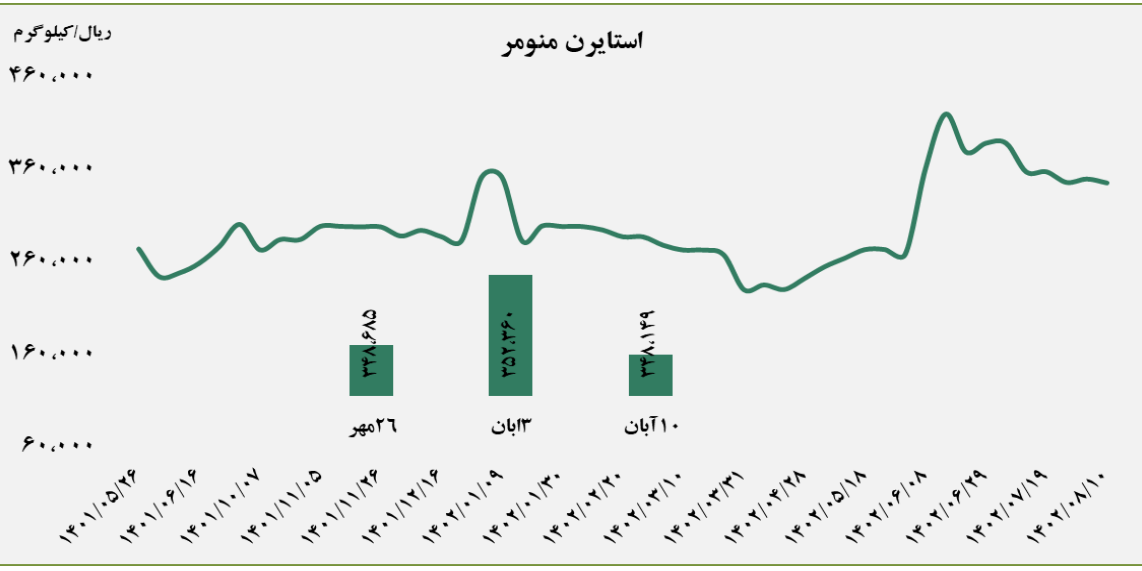
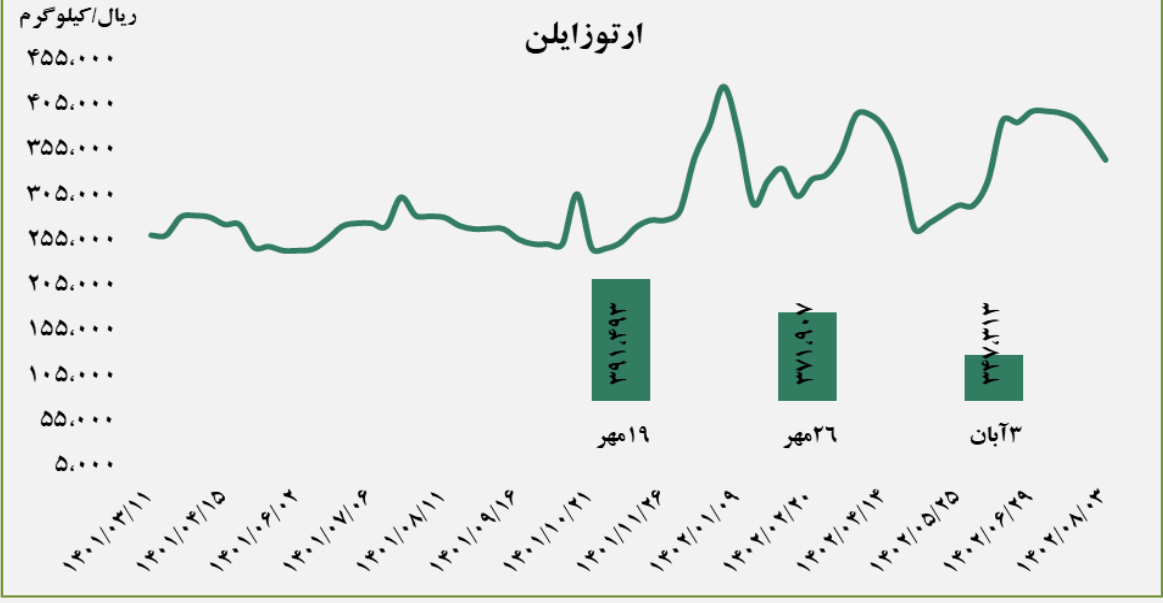


■ عرضه کننده:

پتروشیمی خراسان - پتروشیمی شیراز

■ عرضه کننده:

پتروشیمی برزویه



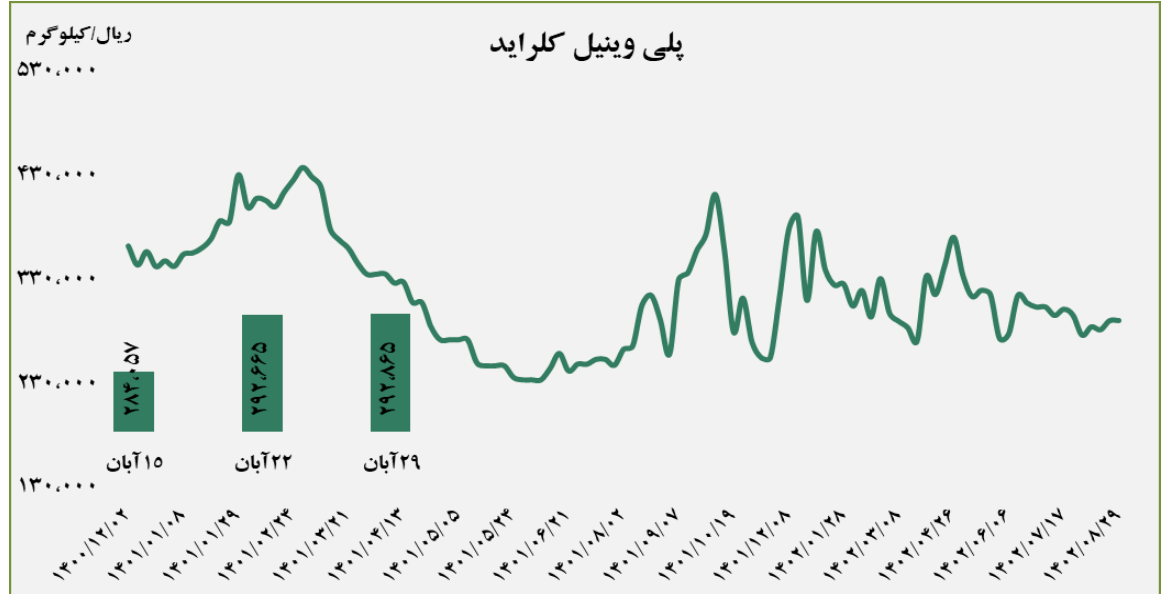
■ عرضه کننده:

پتروشیمی پارس

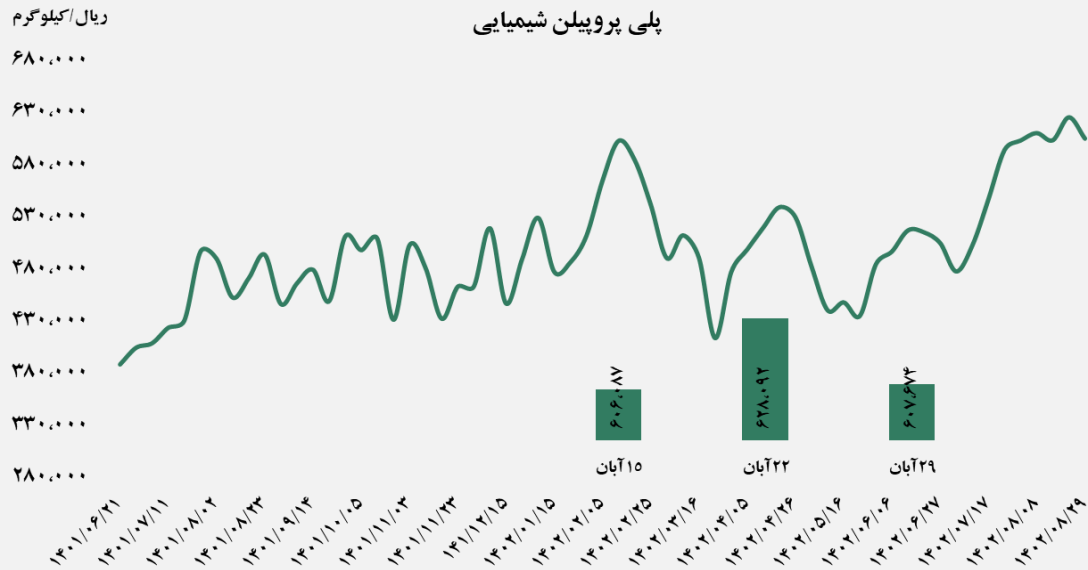
گروه مالی شهر گزارش معاملات در بورس کالا

■ عرضه کننده:

پتروشیمی غدیر - پتروشیمی آبادان - پتروشیمی بندر امام - پتروشیمی اروند



پلی پروپیلن شیمیایی

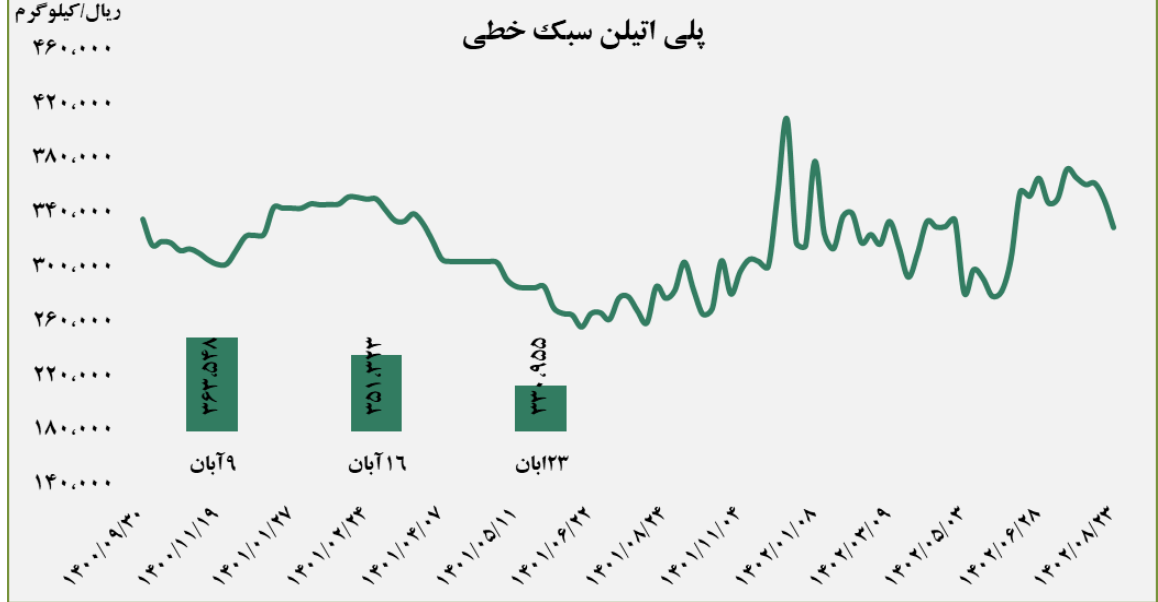


■ عرضه کننده:

پتروشیمی مارون - پلی پروپیلن جم - نویر زرشیمی - پتروشیمی رجال - پتروشیمی سازند

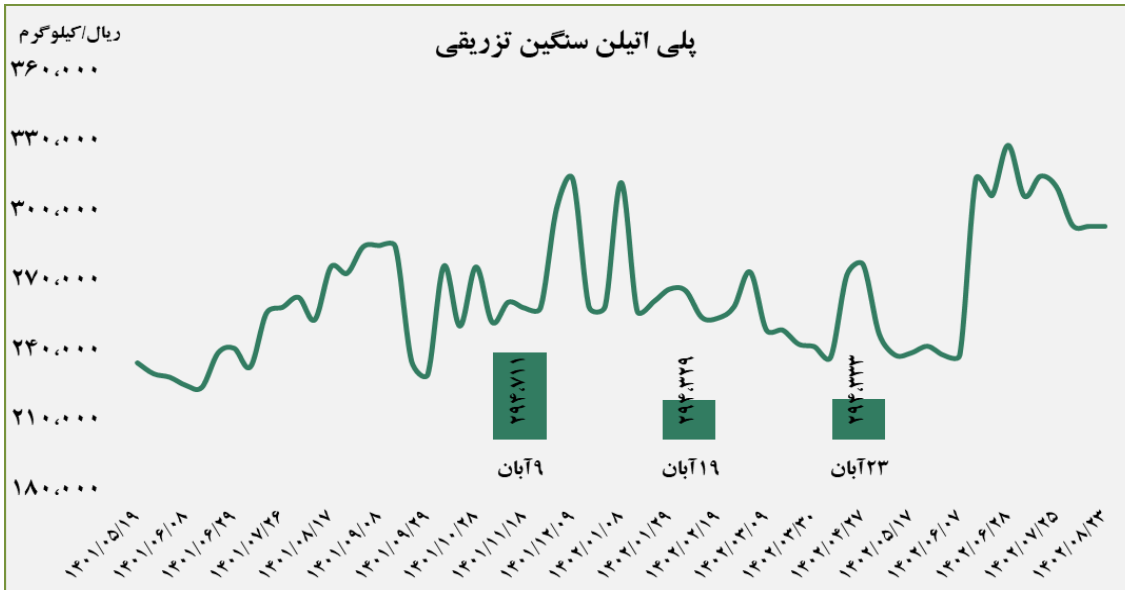
■ عرضه کننده:

پتروشیمی سازند - پتروشیمی مهاباد - پتروشیمی امیر کبیر
- پتروشیمی جم



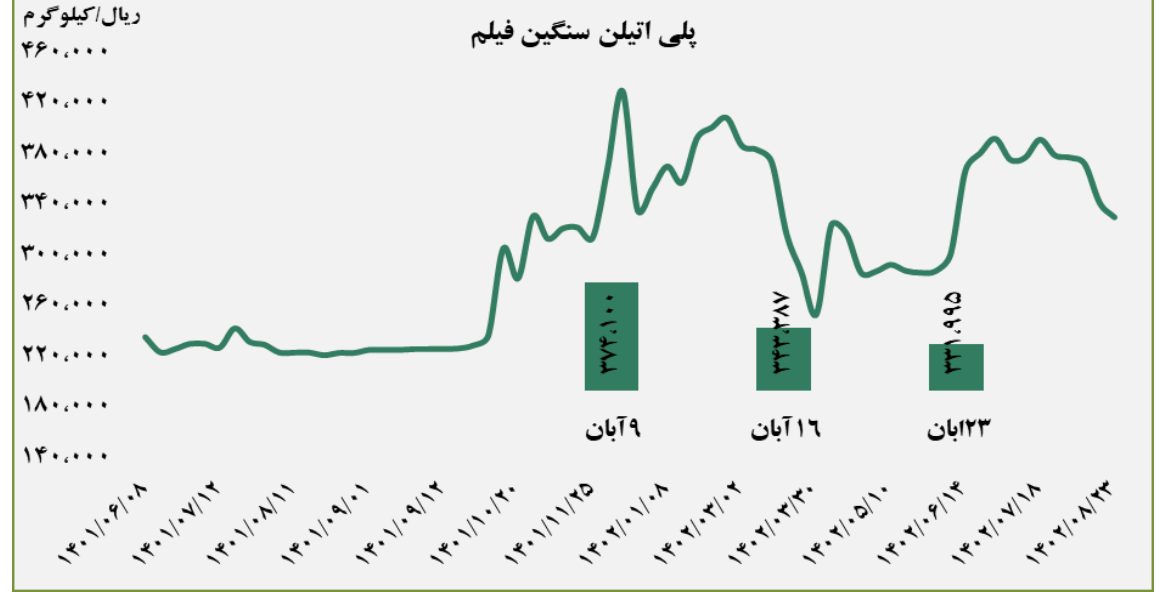
■ عرضه کننده:

پتروشیمی لرستان - پتروشیمی بندر امام - پتروشیمی جم
- پتروشیمی تبریز

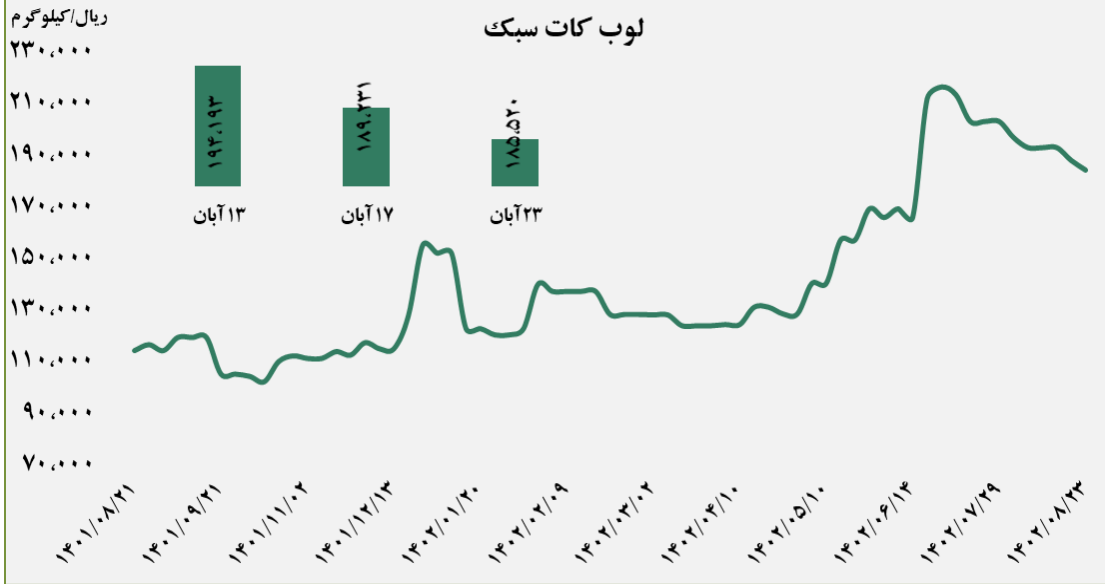


■ عرضه کننده:

پتروشیمی آریا ساسول - پتروشیمی مهر - پتروشیمی ایلام
- پتروشیمی مارون

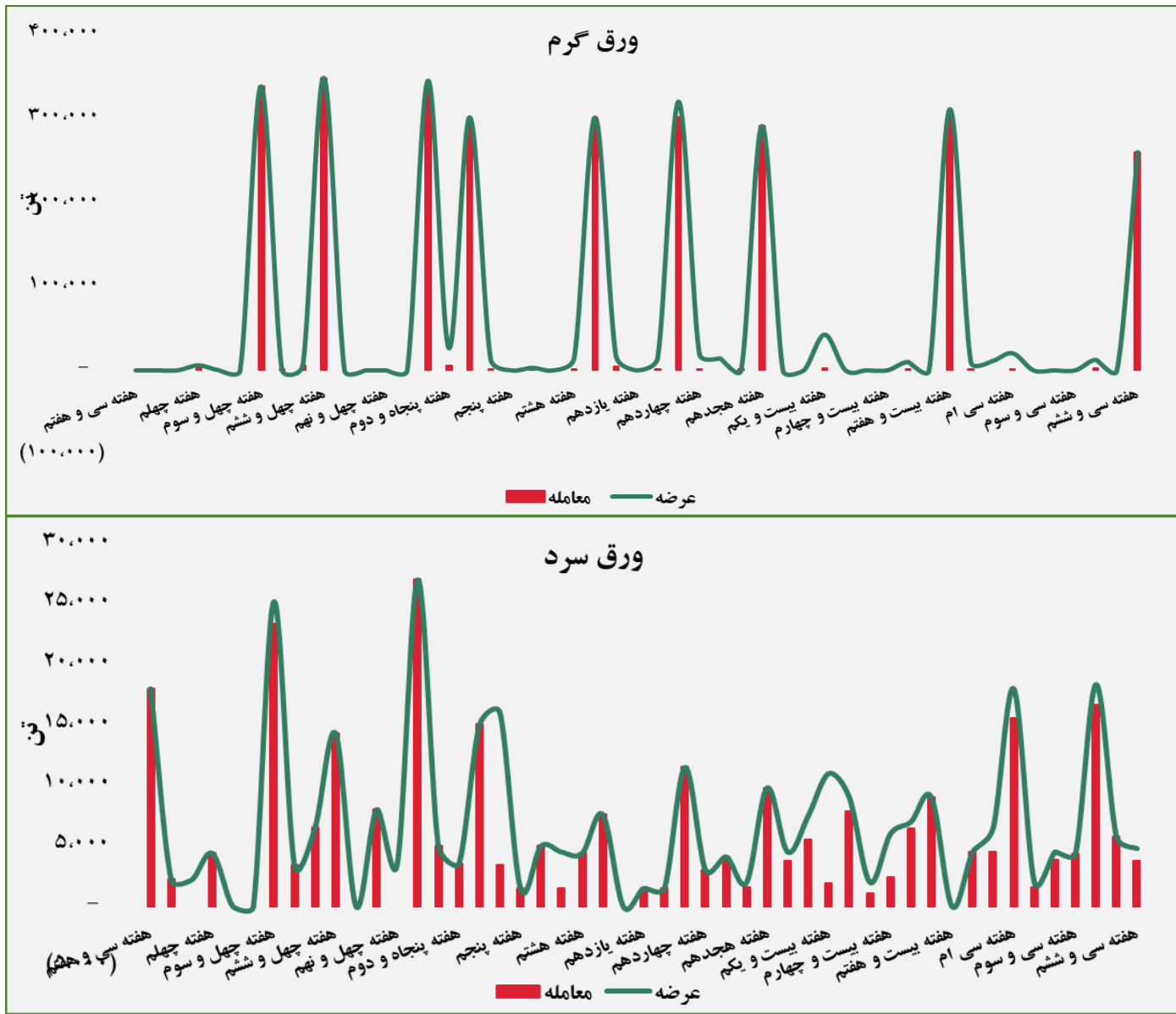


لوب کات سبک

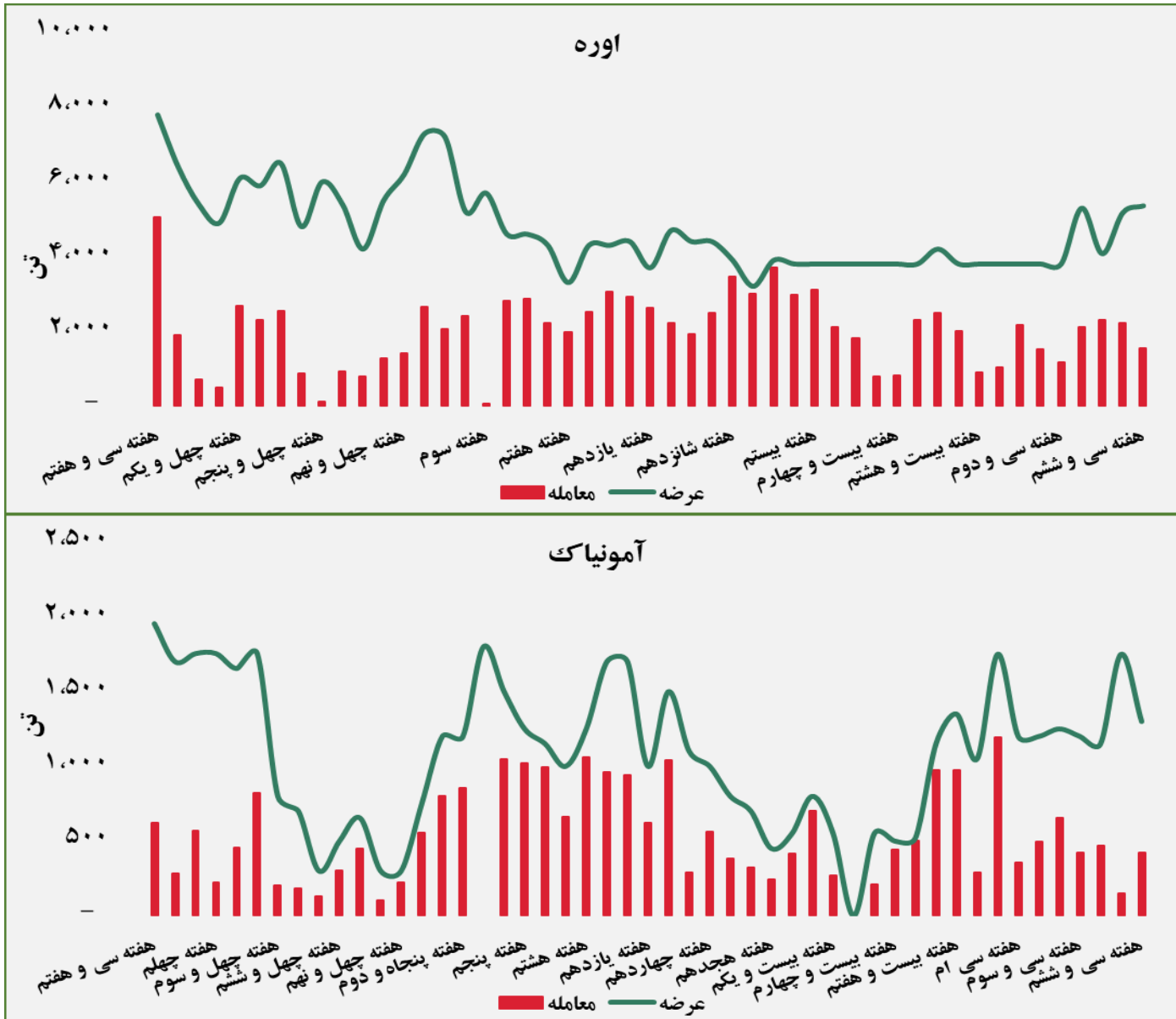


■ عرضه کننده:

پالایش نفت بندر عباس - پالایش نفت اصفهان - پالایش نفت تهران - پالایش نفت تبریز - پالایش نفت آبادان



گروه مالی شهر گزارش معاملات در بورس کالا



گروه مالی شهر گزارش معاملات در بورس کالا

مبلغ فروش شرکت ها برای کلیه محصولات در بورس کالا (میلیارد ریال)



گروه مالی شهر گزارش معاملات در بورس کالا

مبلغ فروش شرکت ها برای کلیه محصولات در بورس کالا (میلیارد ریال)



گروه مالی شهر گزارش معاملات در بورس کالا

مبلغ فروش شرکت ها برای کلیه محصولات در بورس کالا (میلیارد ریال)



گروه مالی شهر گزارش معاملات در بورس کالا

مبلغ فروش شرکت ها برای کلیه محصولات در بورس کالا (میلیارد ریال)



گروه مالی شهر گزارش معاملات در بورس کالا

مبلغ فروش شرکت ها برای کلیه محصولات در بورس کالا (میلیارد ریال)



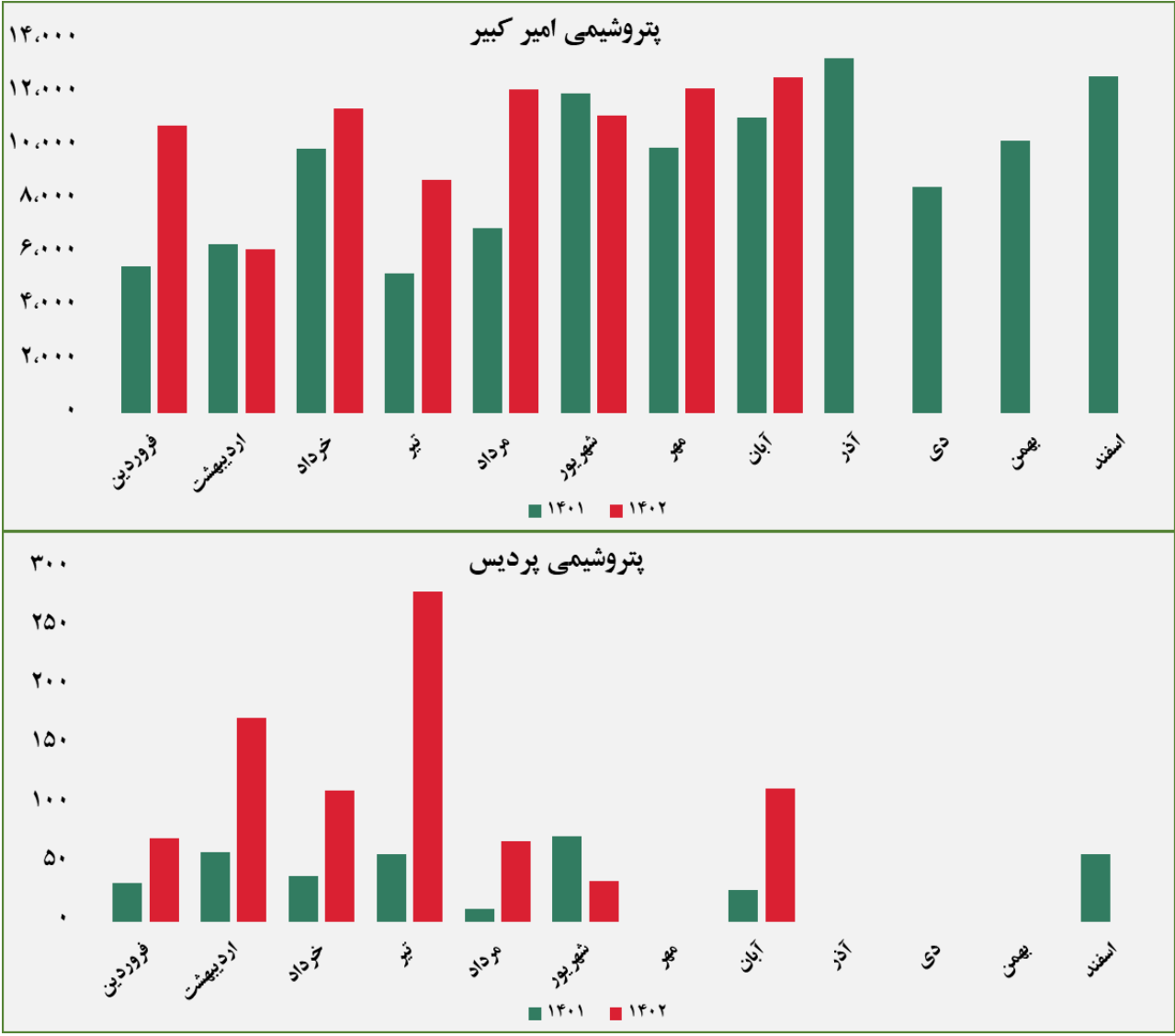
گروه مالی شهر گزارش معاملات در بورس کالا

مبلغ فروش شرکت ها برای کلیه محصولات در بورس کالا (میلیارد ریال)



گروه مالی شهر گزارش معاملات در بورس کالا

مبلغ فروش شرکت‌ها برای کلیه محصولات در بورس کالا (میلیارد ریال)



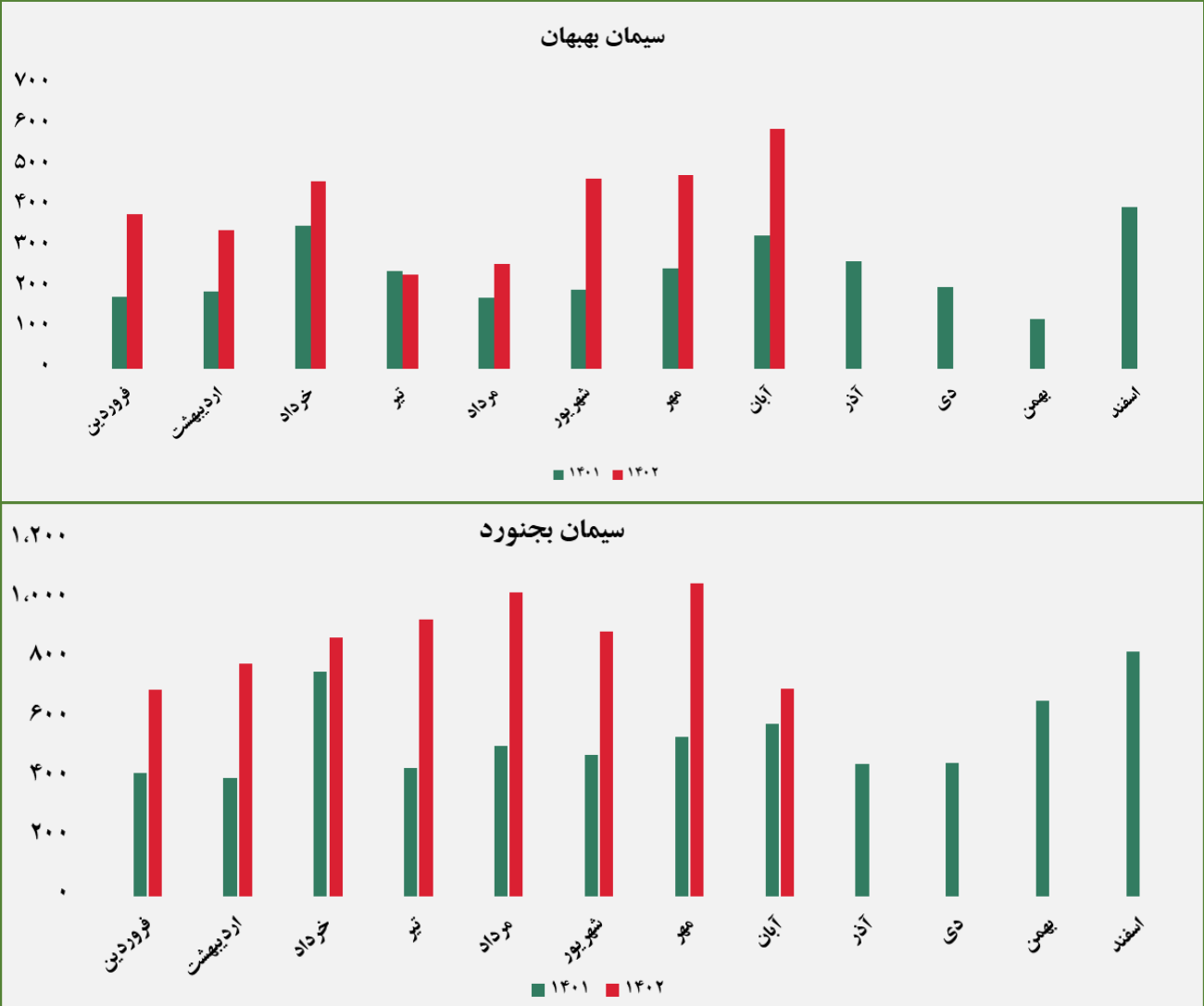
گروه مالی شهر گزارش معاملات در بورس کالا

مبلغ فروش شرکت ها برای کلیه محصولات در بورس کالا (میلیارد ریال)



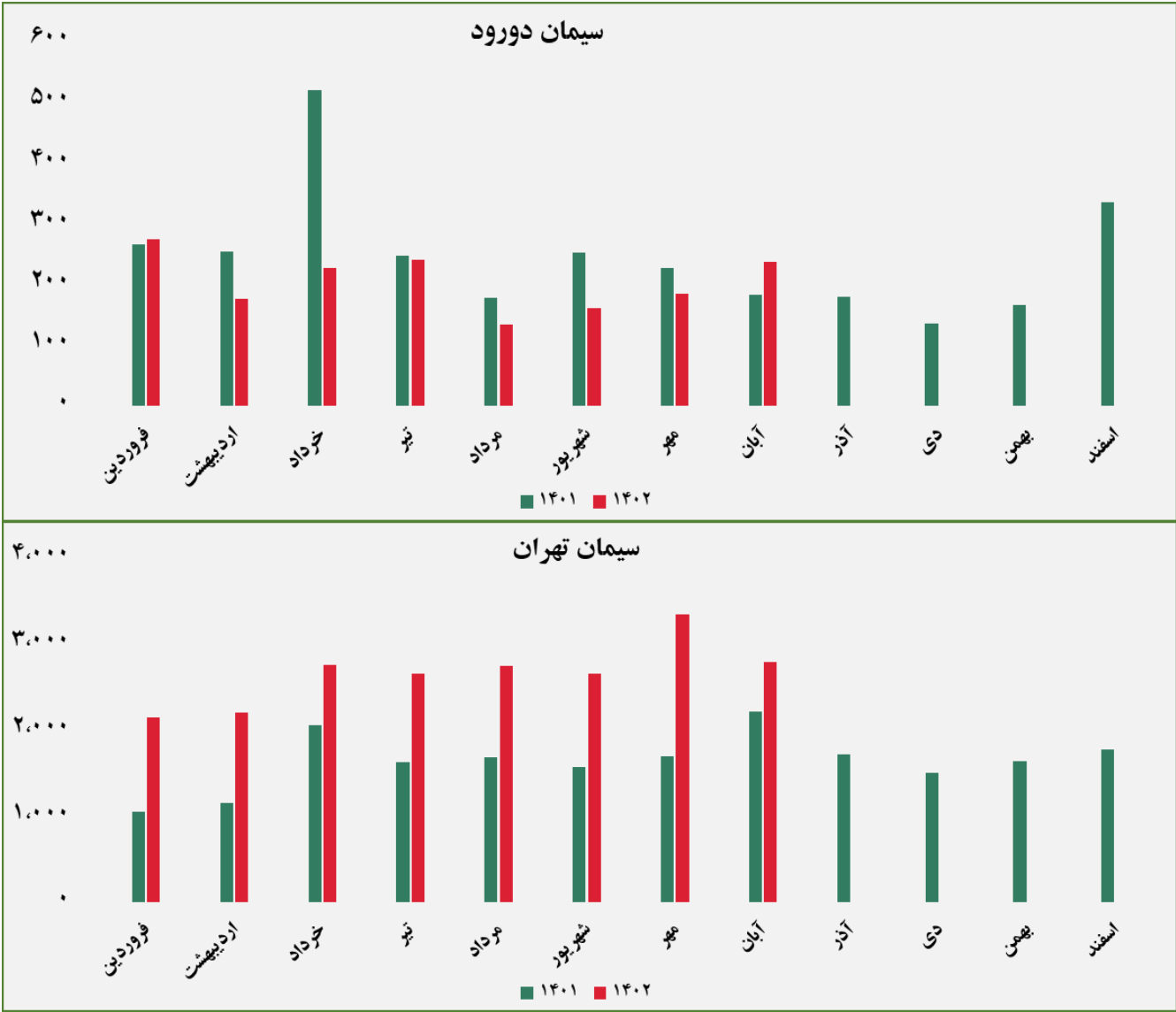
گروه مالی شهر گزارش معاملات در بورس کالا

مبلغ فروش شرکت ها برای کلیه محصولات در بورس کالا (میلیارد ریال)



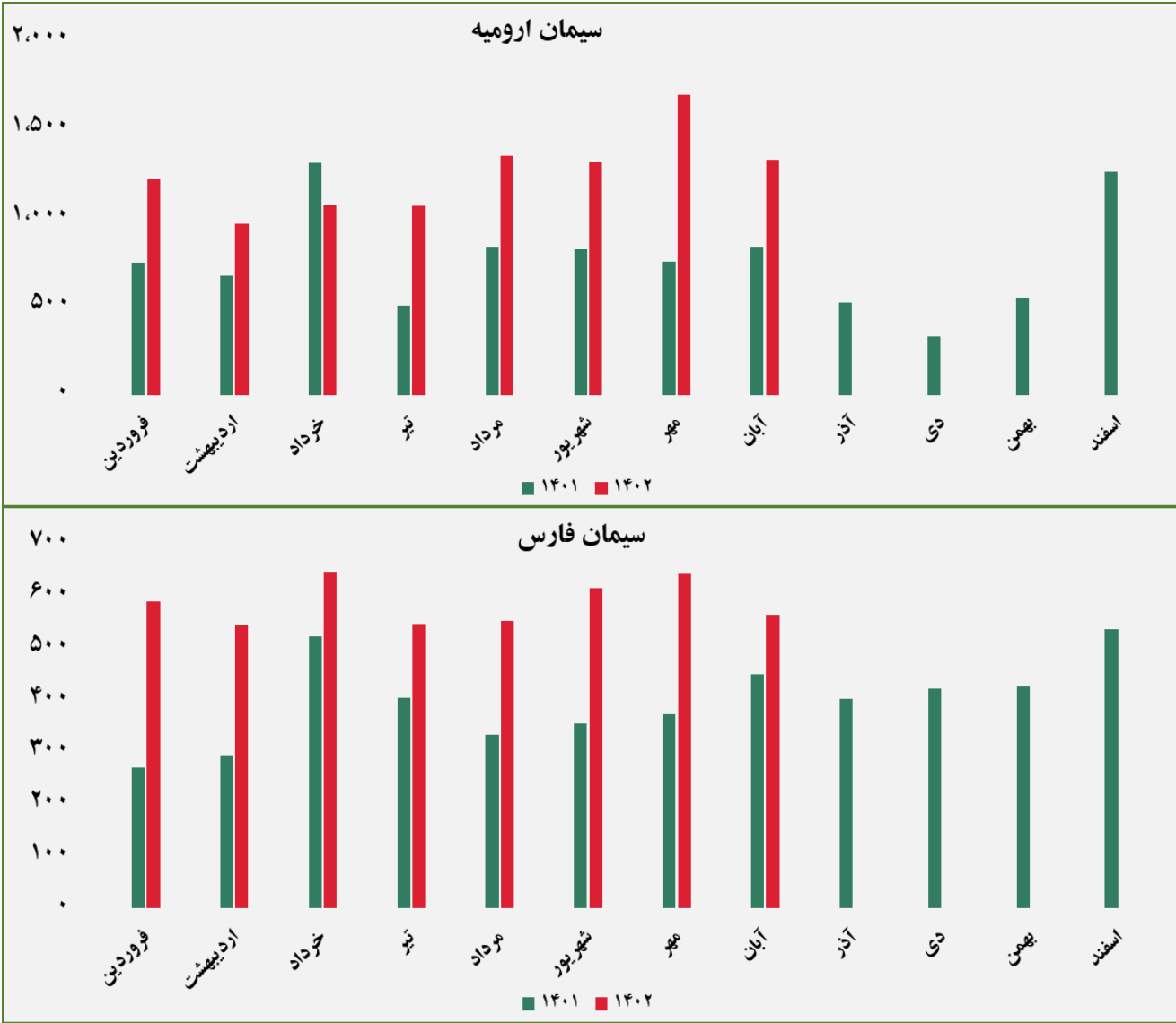
گروه مالی شهر گزارش معاملات در بورس کالا

مبلغ فروش شرکت ها برای کلیه محصولات در بورس کالا (میلیارد ریال)



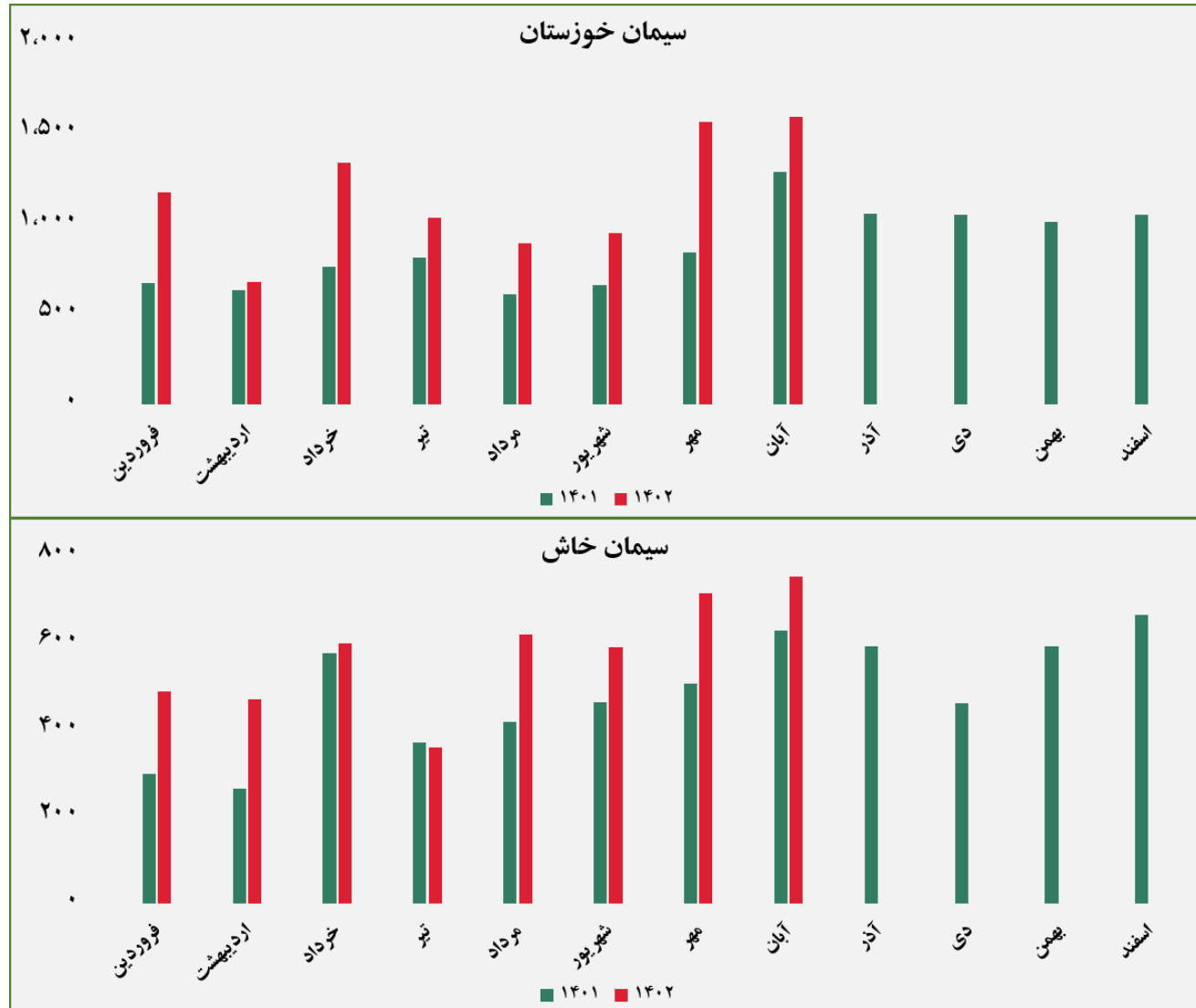
گروه مالی شهر گزارش معاملات در بورس کالا

مبلغ فروش شرکت ها برای کلیه محصولات در بورس کالا (میلیارد ریال)



گروه مالی شهر گزارش معاملات در بورس کالا

مبلغ فروش شرکت‌ها برای کلیه محصولات در بورس کالا (میلیارد ریال)





ردیف	نام محصول	تاریخ آخرین معامله	واحد	آخرین قیمت	میانگین هفته گذشته	میانگین یک ماه گذشته	میانگین سه ماه گذشته	تغییرات آخرین قیمت نسبت به			
								هفته گذشته	ماه گذشته	سه ماه گذشته	
۱	شمش بلوم	۱۴۰۲/۰۸/۲۹	ریال/کیلوگرم	۱۸۳,۳۳۸	۱۸۴,۶۸۱	۱۹۲,۲۲۵	۱۹۵,۰۸۱	-۱٪	-۴.۶٪	-۶.۰٪	
۲	ورق گرم	۱۴۰۲/۰۸/۲۹		۲۷۶,۶۵۸	۲۷۶,۰۵۰	۲۶۰,۶۳۹	۲۵۹,۸۵۵	۰٪	۶.۱٪	۶.۵٪	
۳	ورق سرد	۱۴۰۲/۰۸/۳۰		۳۱۱,۸۰۲	۳۰۱,۰۷۴	۳۰۸,۱۶۱	۳۱۱,۳۰۶	۴٪	۱.۲٪	۰.۲٪	
۴	سبد تیرآهن مخلوط	۱۴۰۱/۰۴/۱۵		۱۵۲,۰۳۵	-	-	-	-	-	-	-
۵	کاتد مس	۱۴۰۲/۰۸/۲۸		۳,۳۰۵,۰۰۰	۳,۳۱۴,۰۰۰	۳,۳۹۷,۶۹۱	۳,۴۵۵,۲۴۲	۰٪	-۲.۷٪	-۴.۳٪	
۶	مفتول مسی	۱۴۰۲/۰۸/۳۰		۳,۴۱۸,۲۲۶	۳,۴۲۵,۲۰۵	۳,۵۶۸,۷۸۷	۳,۵۹۱,۶۸۹	۰٪	-۴.۲٪	-۴.۸٪	
۷	شمش روی	۱۴۰۲/۰۸/۲۸		۱,۰۹۹,۹۹۹	۱,۰۴۲,۲۵۴	۱,۰۱۸,۹۱۴	۱,۰۳۳,۲۷۵	۶٪	۸.۰٪	۶.۵٪	
۸	شمش آلومینیوم	۱۴۰۲/۰۸/۲۸		۱,۰۳۷,۶۶۳	۱,۰۴۲,۱۹۳	۱,۰۹۷,۳۵۱	۱,۰۵۹,۶۷۸	۰٪	-۵.۴٪	-۲.۱٪	

گروه مالی شهر گزارش معاملات در بورس کالا



ردیف	نام محصول	تاریخ آخرین معامله	واحد	آخرین قیمت	میانگین هفته گذشته	میانگین یک ماه گذشته	میانگین سه ماه گذشته	تغییرات آخرین قیمت نسبت به		
								هفته گذشته	ماه گذشته	سه ماه گذشته
۱	اوره پریل	۱۴۰۲/۰۸/۲۷	ریال/کیلوگرم	۱۲۷,۰۸۳	۱۲۷,۱۰۷	۱۳۴,۳۲۷	۱۱۶,۳۱۱	۰٪	-۵٪	۹٪
۲	پلی وینیل کلراید	۱۴۰۲/۰۸/۲۹		۲۹۲,۸۶۵	۲۹۲,۶۶۵	۳۰۱,۳۲۶	۳۰۶,۵۲۲	۰٪	-۳٪	-۴٪
۳	پلی اتیلن سبک خطی	۱۴۰۲/۰۸/۲۳		۳۳۰,۹۵۵	۳۳۰,۹۵۵	۳۶۰,۷۶۷	۳۲۸,۴۱۳	۰٪	-۸٪	۱٪
۴	ارتوزایلین	۱۴۰۲/۰۸/۰۳		۳۴۷,۳۱۳	-	۳۹۰,۸۲۸	۳۵۲,۳۰۳	-	-۱۱٪	-۱٪
۵	استایرن منومر	۱۴۰۲/۰۸/۱۰		۳۴۸,۱۴۹	-	۳۶۴,۹۸۰	۳۳۵,۸۸۳	-	-۵٪	۴٪
۶	پلی پروپیلن شیمیایی	۱۴۰۲/۰۸/۲۹		۶۰۷,۶۷۴	۶۲۸,۰۹۲	۵۳۲,۸۲۴	۴۹۸,۱۴۷	-۳٪	۱۴٪	۲۲٪
۷	پلی اتیلن سنگین تزریقی	۱۴۰۲/۰۸/۲۳		۲۹۴,۳۳۳	۲۹۴,۳۳۳	۳۱۱,۵۱۲	۲۷۷,۸۰۲	۰٪	-۶٪	۶٪
۸	آمونیاک	۱۴۰۲/۰۸/۲۹		۱۷۲,۵۱۴	۱۶۲,۴۲۹	۱۴۶,۴۸۵	۱۰۸,۹۲۴	۶٪	۱۸٪	۵۸٪
۹	پلی اتیلن سنگین فیلم	۱۴۰۲/۰۸/۲۳		۳۳۱,۹۹۵	۳۳۱,۹۹۵	۳۸۲,۷۴۵	۳۴۰,۸۲۲	۰٪	-۱۳٪	-۳٪
۱۰	لوب کات سنگین	۱۴۰۲/۰۸/۲۳		۱۸۴,۴۲۰	۱۸۴,۴۲۰	۲۰۳,۲۸۷	۱۷۳,۷۱۹	۰٪	-۹٪	۶٪
۱۱	لوب کات سبک	۱۴۰۲/۰۸/۲۳		۱۸۵,۵۲۰	۱۸۵,۵۲۰	۲۰۹,۰۲۶	۱۸۰,۹۸۸	۰٪	-۱۱٪	۳٪

گروه مالی شهر گزارش معاملات در بورس کالا