



**گروه مالی شهر**  
SHAHR FINANCIAL GROUP

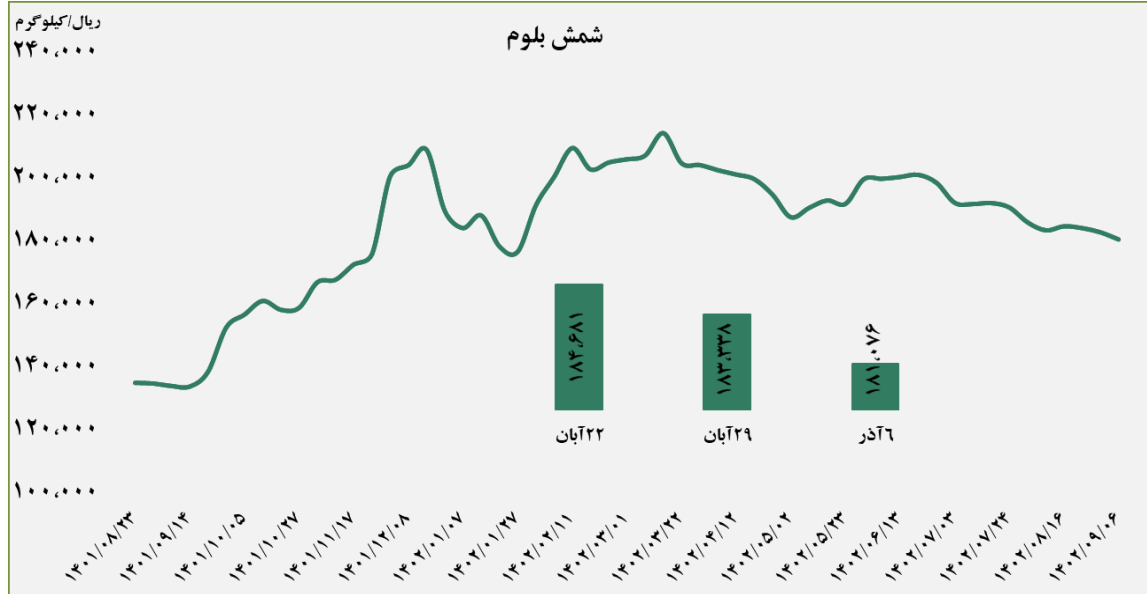
## گزارش معاملات در بورس کالا

۱۴۰۲/۰۹/۰۷

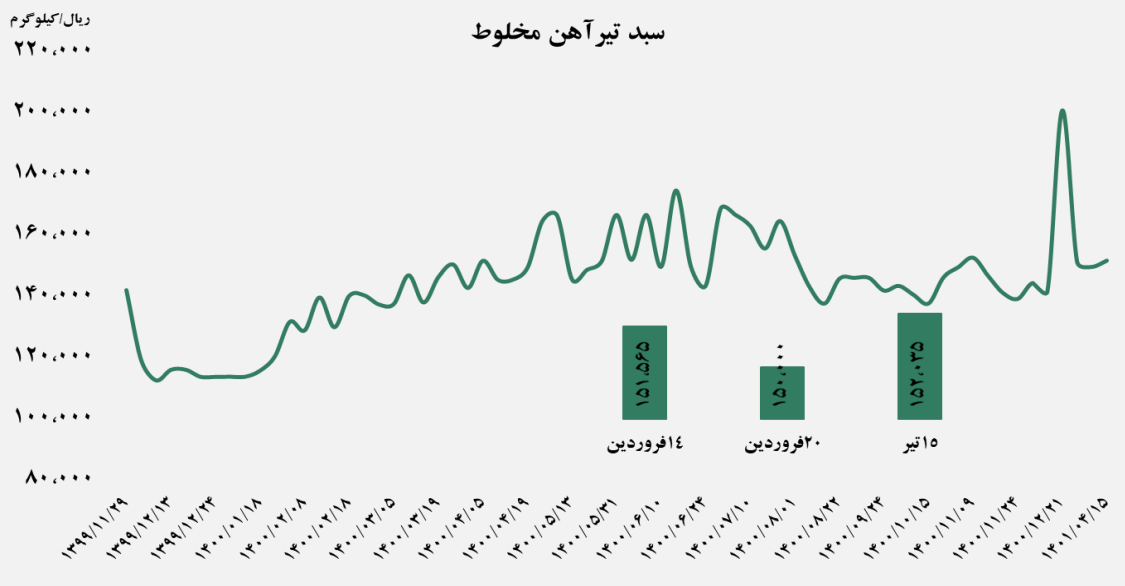
[www.sfg.ir](http://www.sfg.ir) - [info@sfg.ir](mailto:info@sfg.ir)

### ■ عرضه کننده:

آهن و فولاد ارفع - ذوب آهن اصفهان - مجتمع فولاد خراسان -  
 مجتمع ذوب آهن فولاد خزر - فولاد کاوه جنوب کیش -  
 فولاد کویر دامغان



### سبد تیر آهن مخلوط

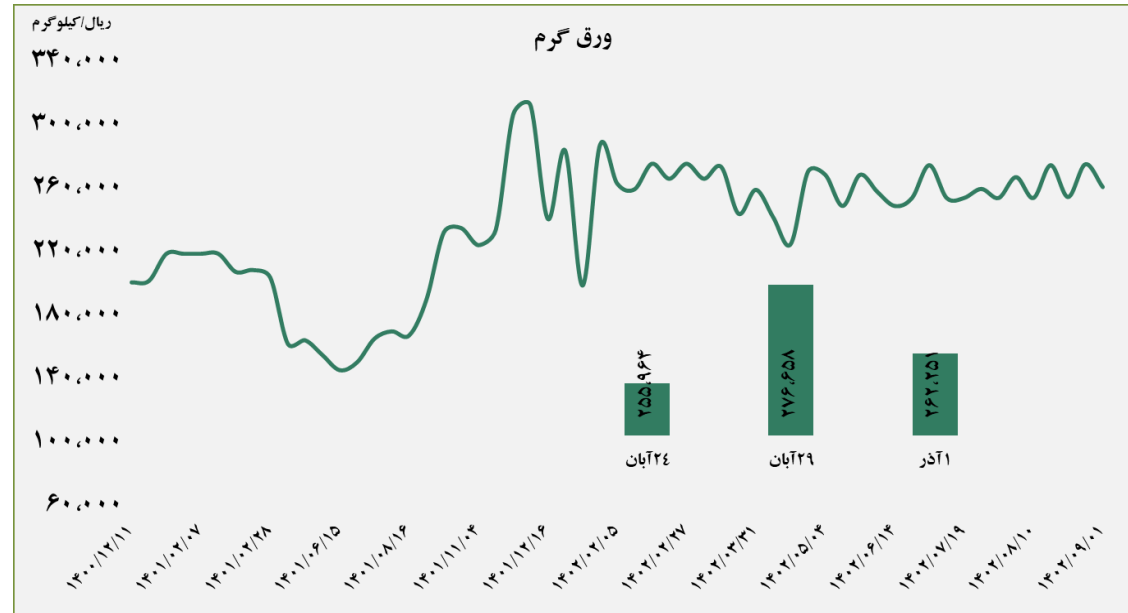


### ■ عرضه کننده:

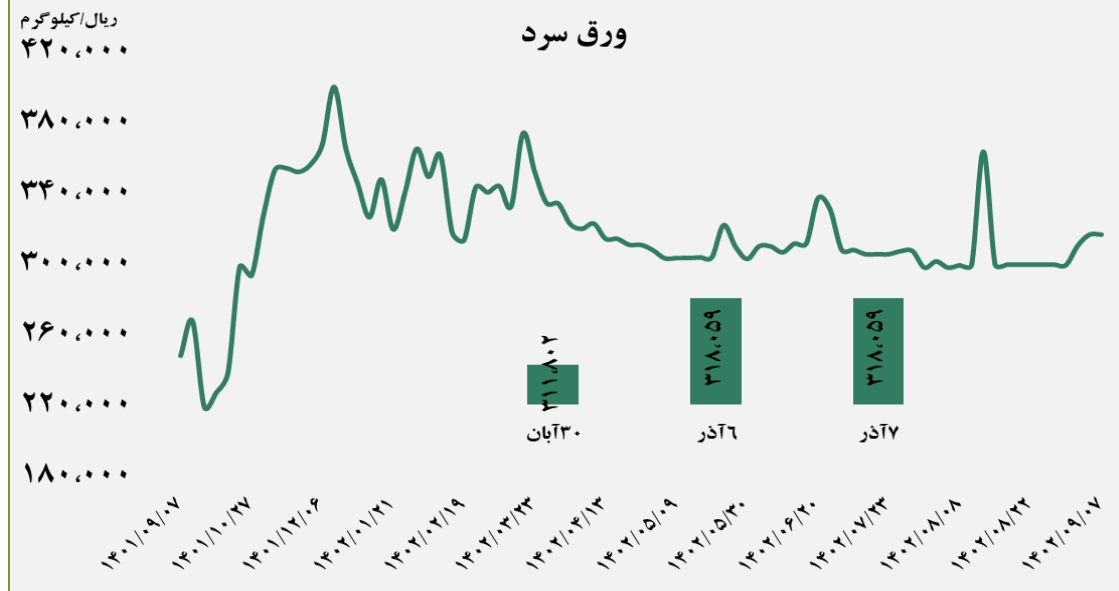
ذوب آهن اصفهان - مجتمع فولاد ظفر بناب

■ عرضه کننده:

فولاد مبارکه اصفهان - نورد و تولید قطعات فولادی



ورق سرد

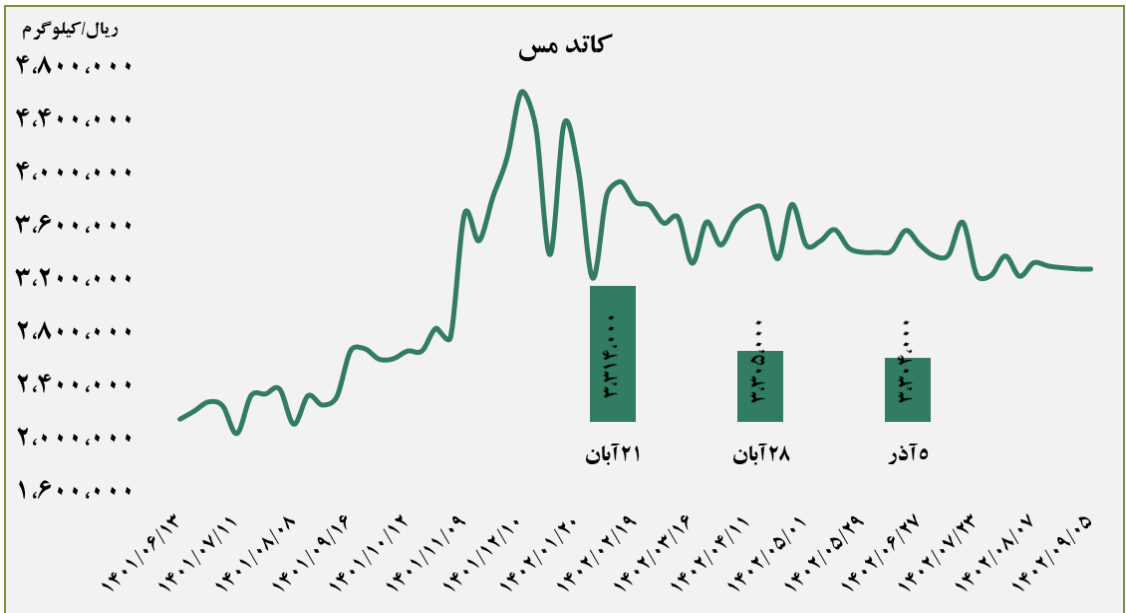


■ عرضه کننده:

فولاد مبارکه اصفهان - فولاد غرب آسیا - صنایع هفت الماس

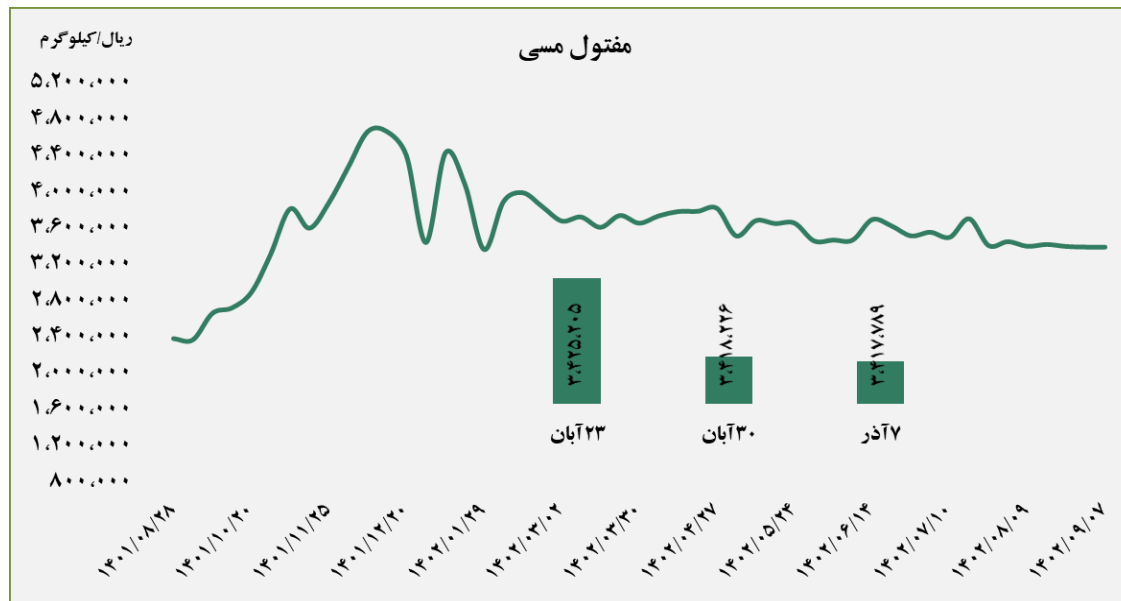
■ عرضه کننده:

شرکت ملی صنایع مس ایران - فرآوری مس درخشان  
تخت گنبد



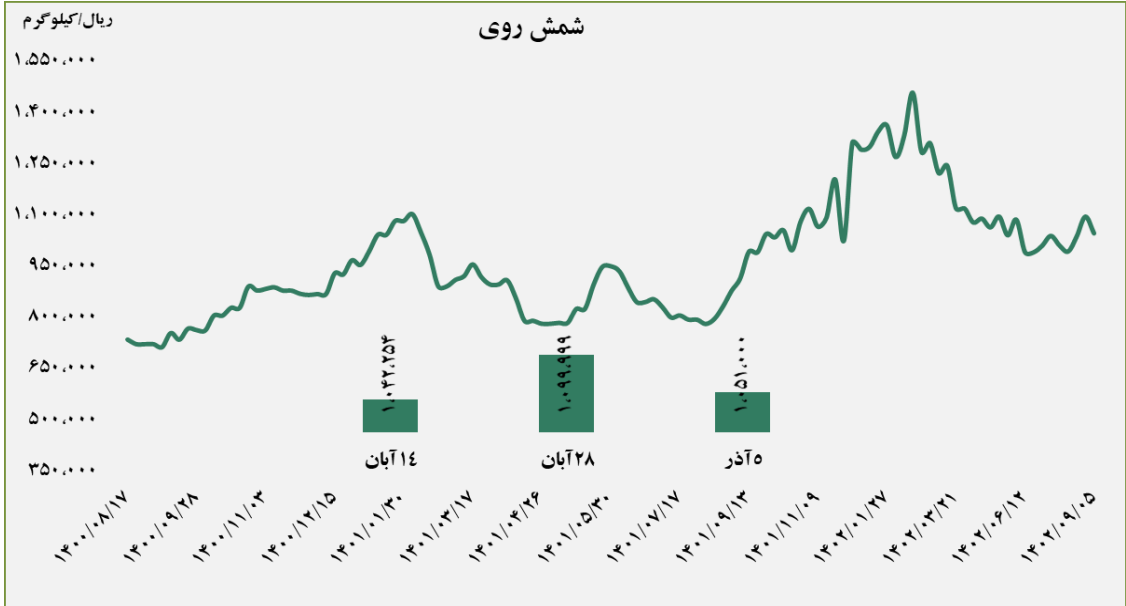
■ عرضه کننده:

صنایع تولیدی دنیای مس کاشان - گیل راد شمال -  
شرکت ملی صنایع مس ایران



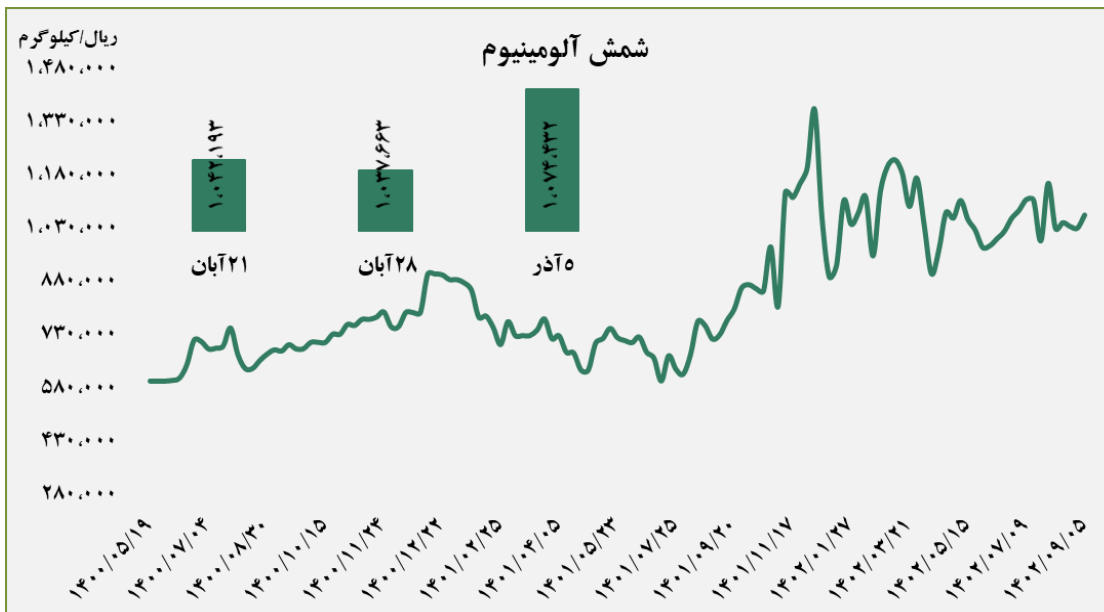
### ■ عرضه کننده:

ملی سرب و روی ایران - سپنتا روی - تولیدی روی بندر عباس - ذوب احیای روی قشم - گسترش صنایع روی ایرانیان - فرآوری مواد معدنی ایران



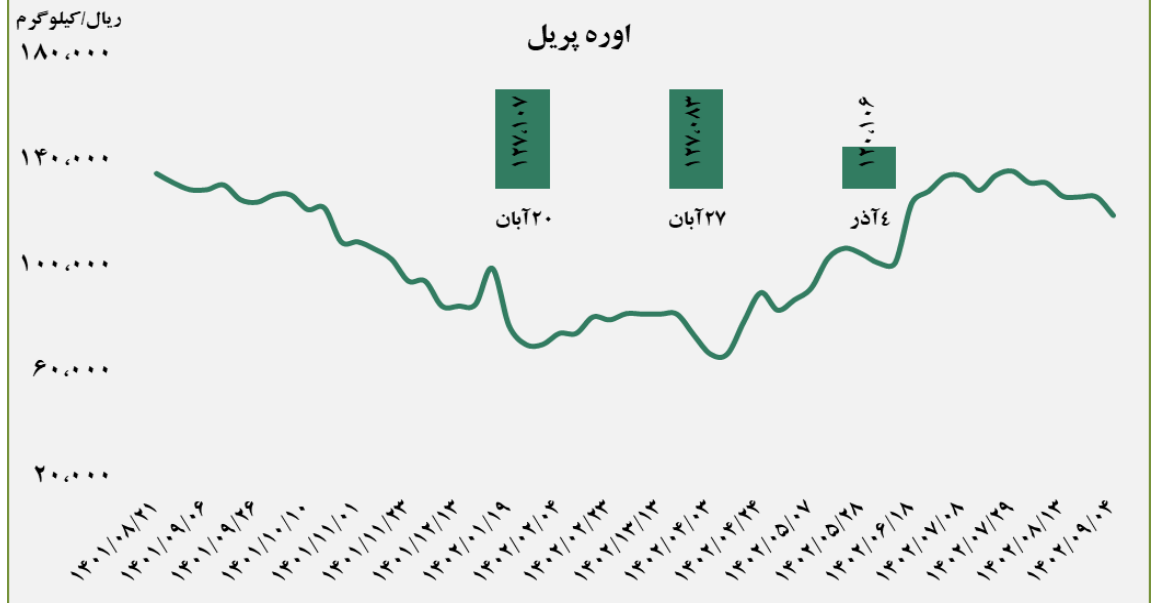
### ■ عرضه کننده:

آلومینیوم ایران - مجتمع صنایع آلومینیوم جنوب - آلومینیوم المهدی - آلومینای ایران

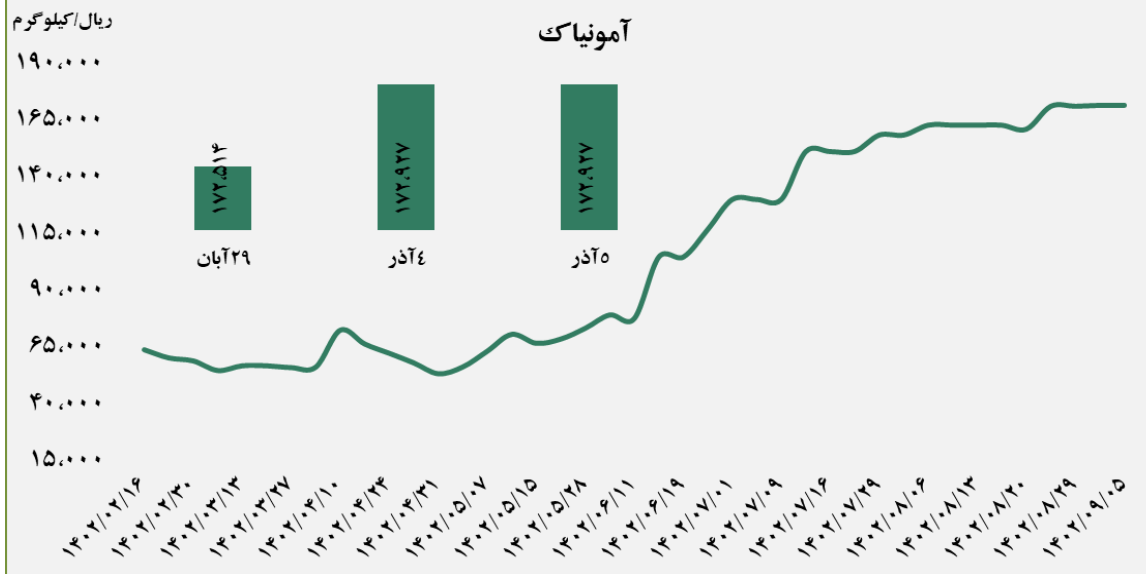


### ■ عرضه کننده:

پتروشیمی خراسان - پتروشیمی شیراز - پتروشیمی پردیس - پتروشیمی کرمانشاه - پتروشیمی رازی



### آمونیاک

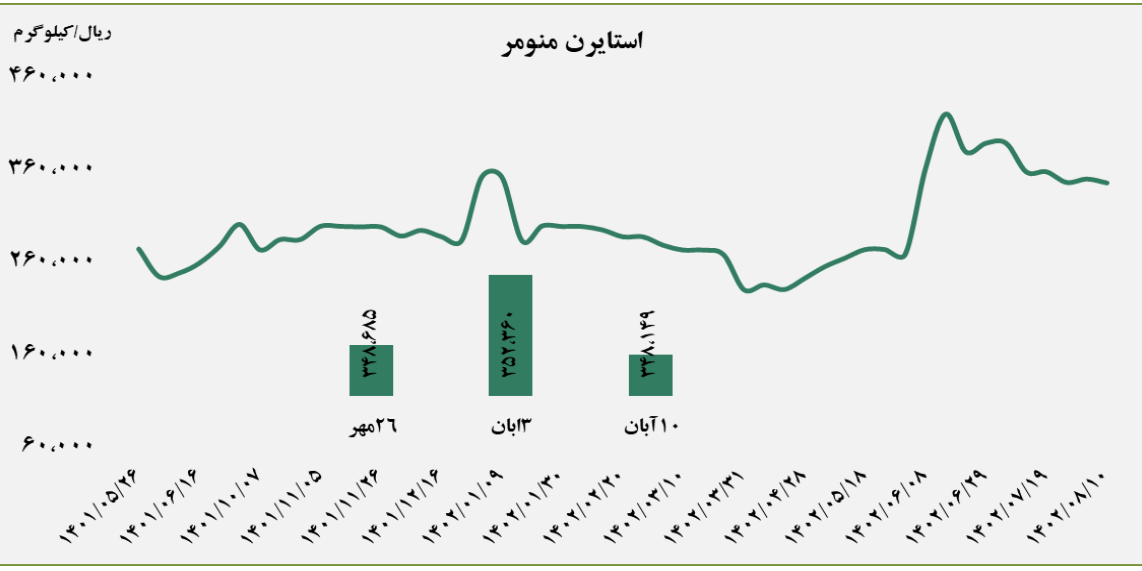
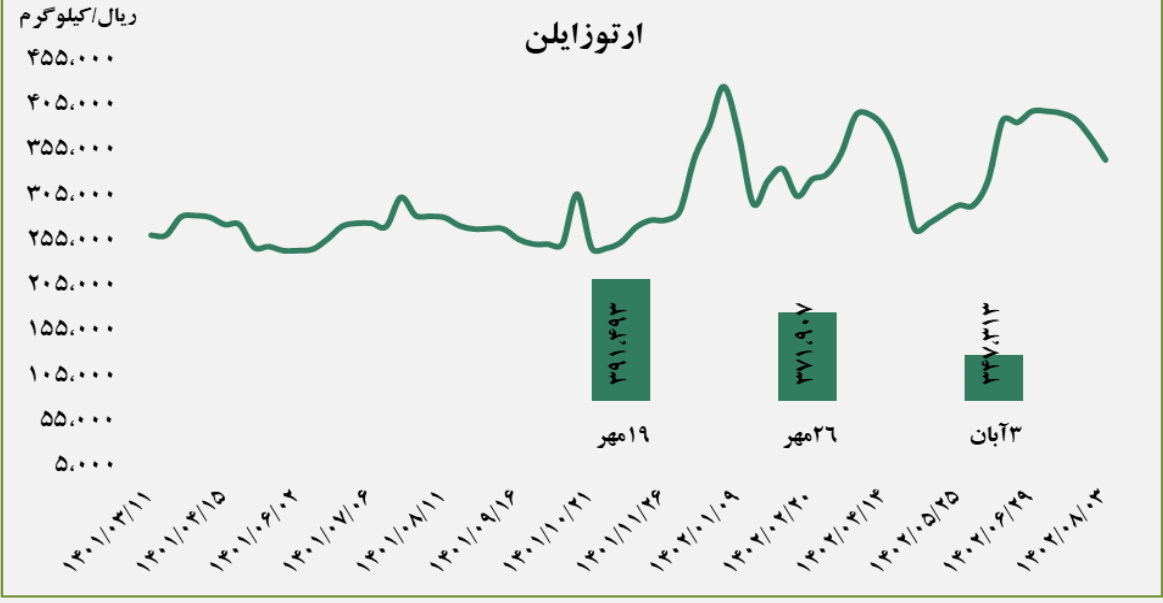


### ■ عرضه کننده:

پتروشیمی خراسان - پتروشیمی شیراز

■ عرضه کننده:

پتروشیمی برزویه



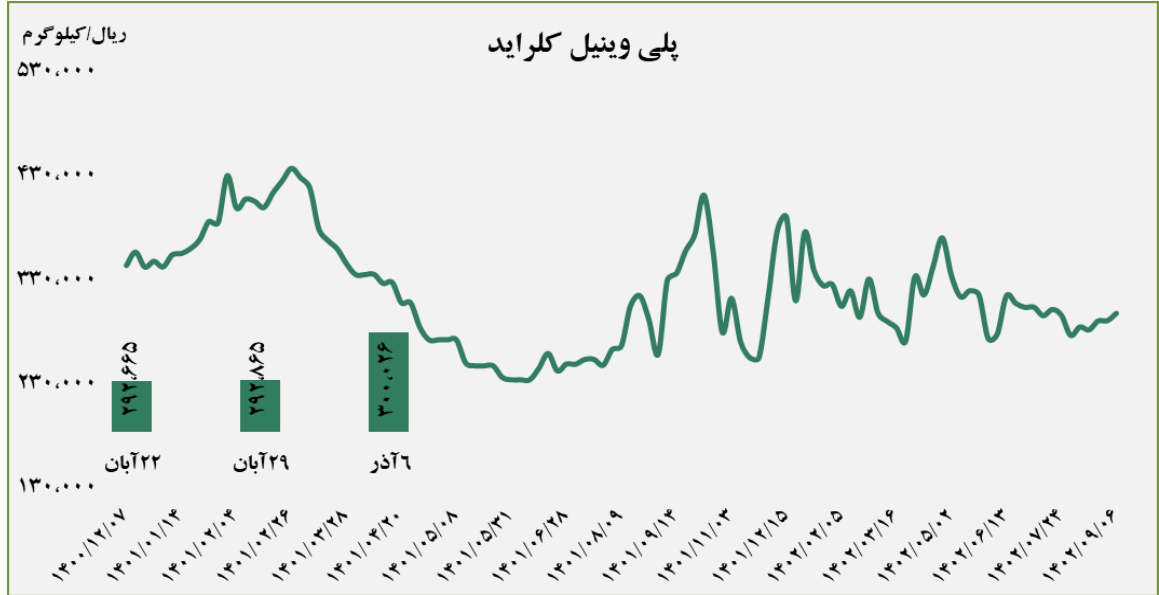
■ عرضه کننده:

پتروشیمی پارس

گروه مالی شهر گزارش معاملات در بورس کالا

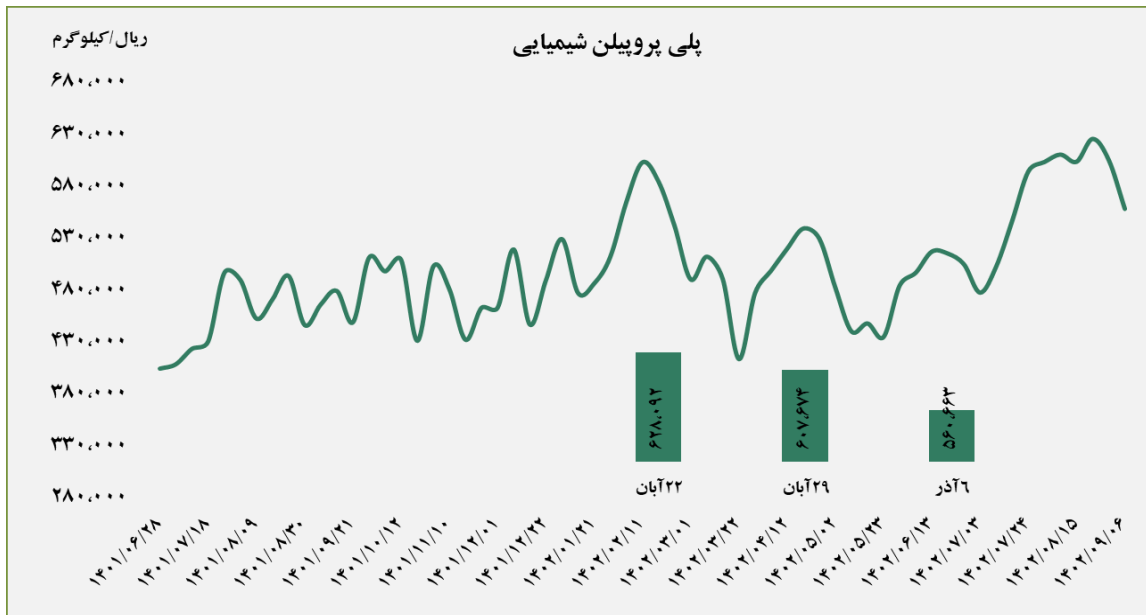
■ عرضه کننده:

پتروشیمی غدیر - پتروشیمی آبادان - پتروشیمی بندر امام - پتروشیمی اروند



■ عرضه کننده:

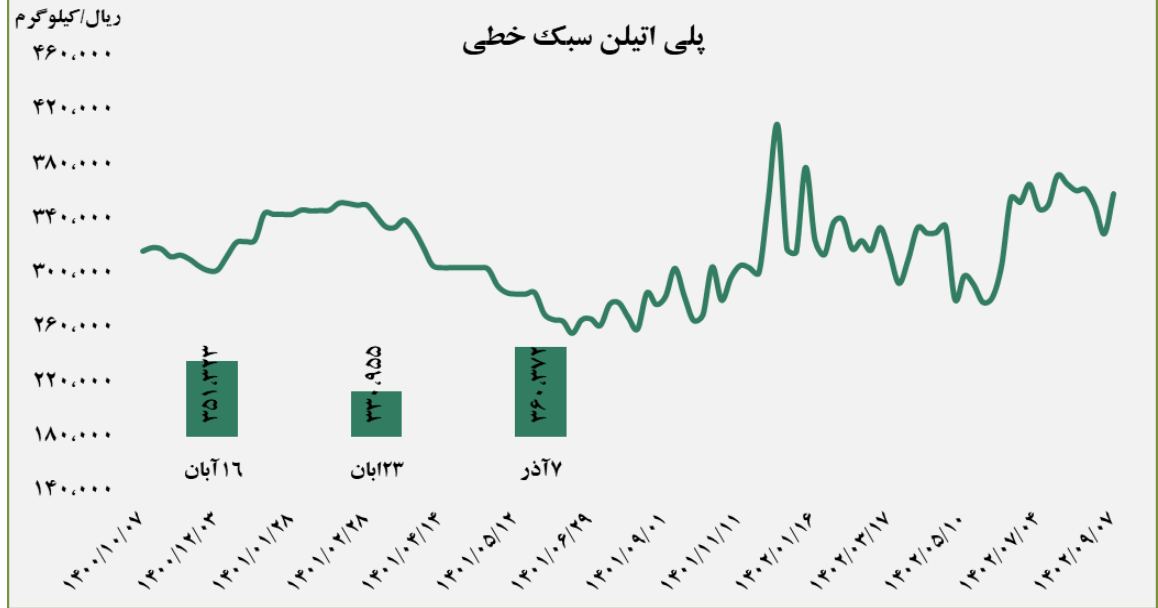
پتروشیمی مارون - پلی پروپیلن جم - نویر زرشیمی - پتروشیمی رجال - پتروشیمی سازند



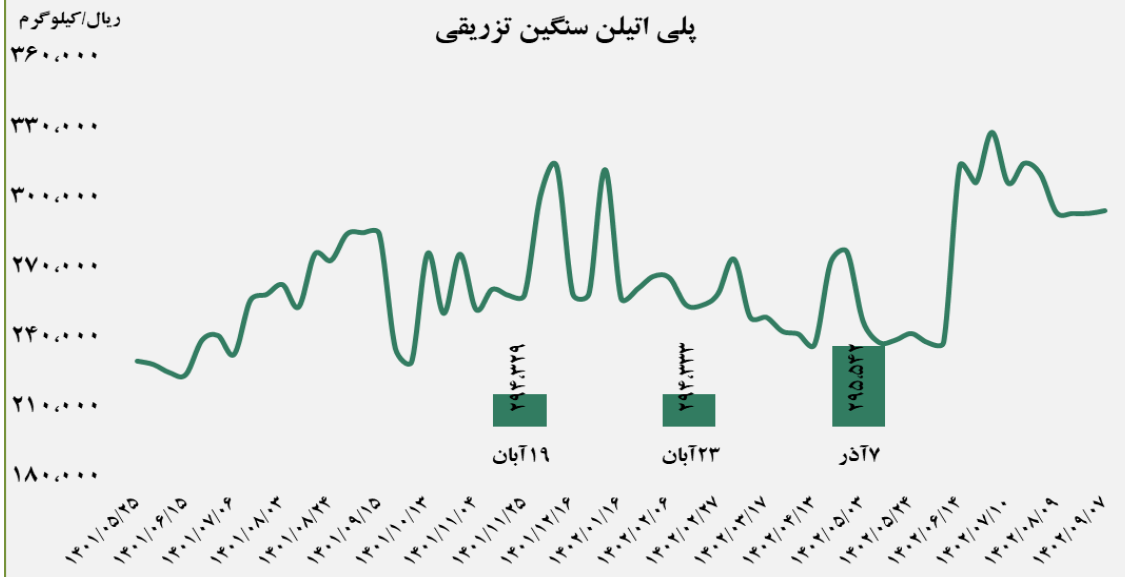


■ عرضه کننده:

پتروشیمی سازند - پتروشیمی مهاباد - پتروشیمی امیر کبیر  
- پتروشیمی جم



بلی اتیلن سنگین تزریقی

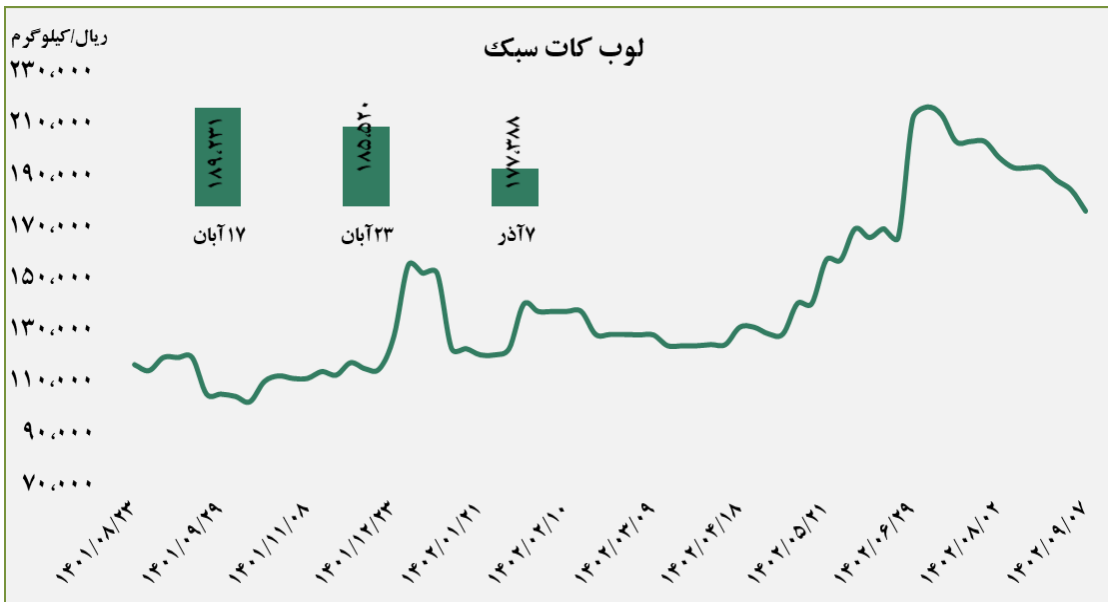
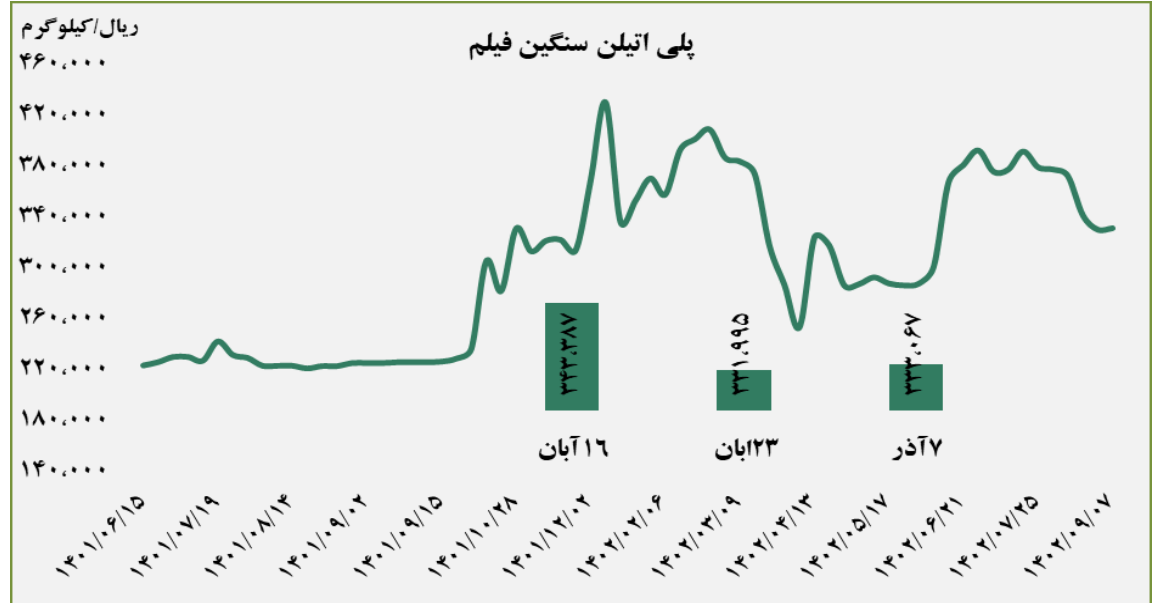


■ عرضه کننده:

پتروشیمی لرستان - پتروشیمی بندر امام - پتروشیمی جم  
- پتروشیمی تبریز

■ عرضه کننده:

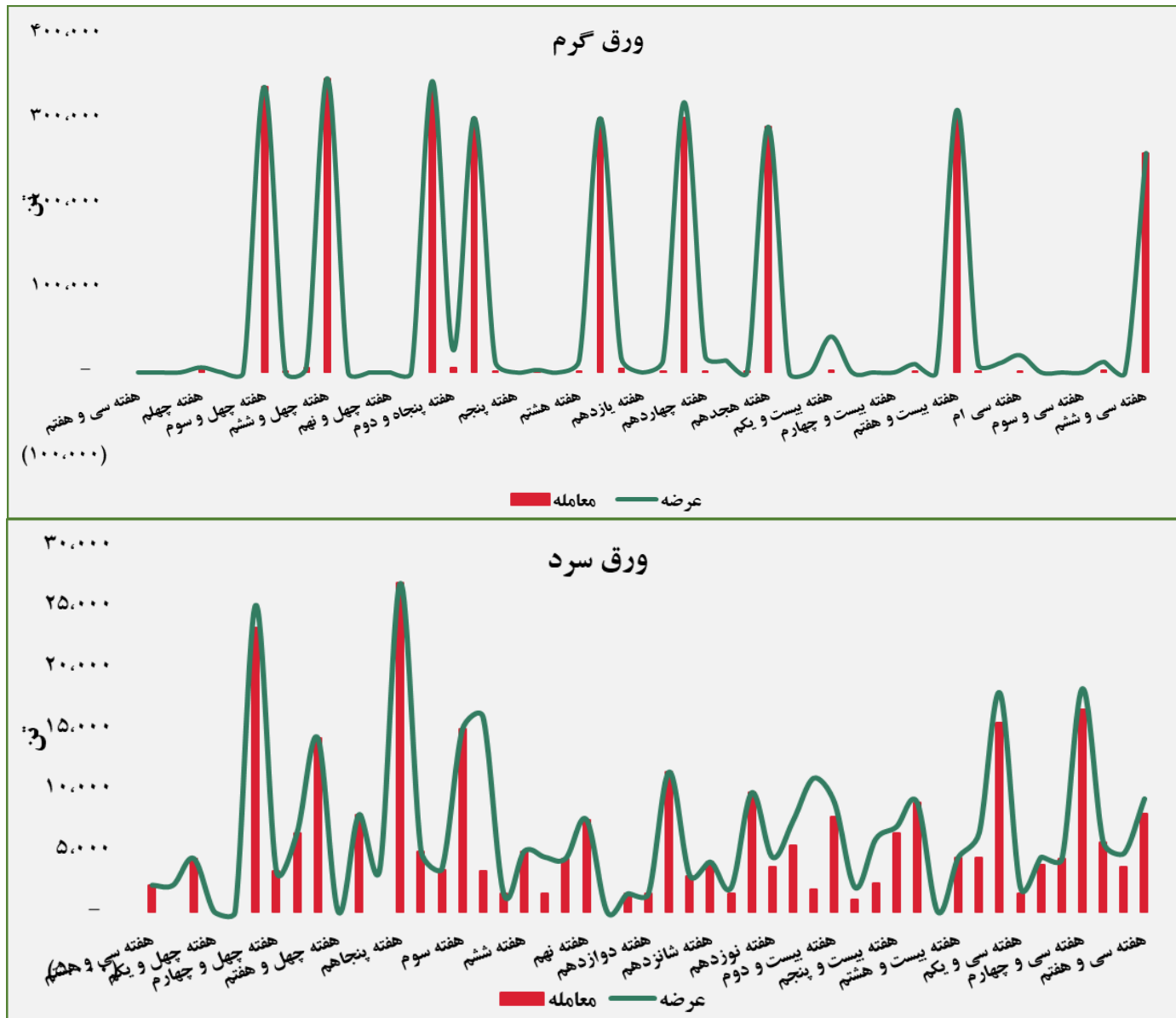
پتروشیمی آریا ساسول - پتروشیمی مهر - پتروشیمی ایلام  
- پتروشیمی مارون

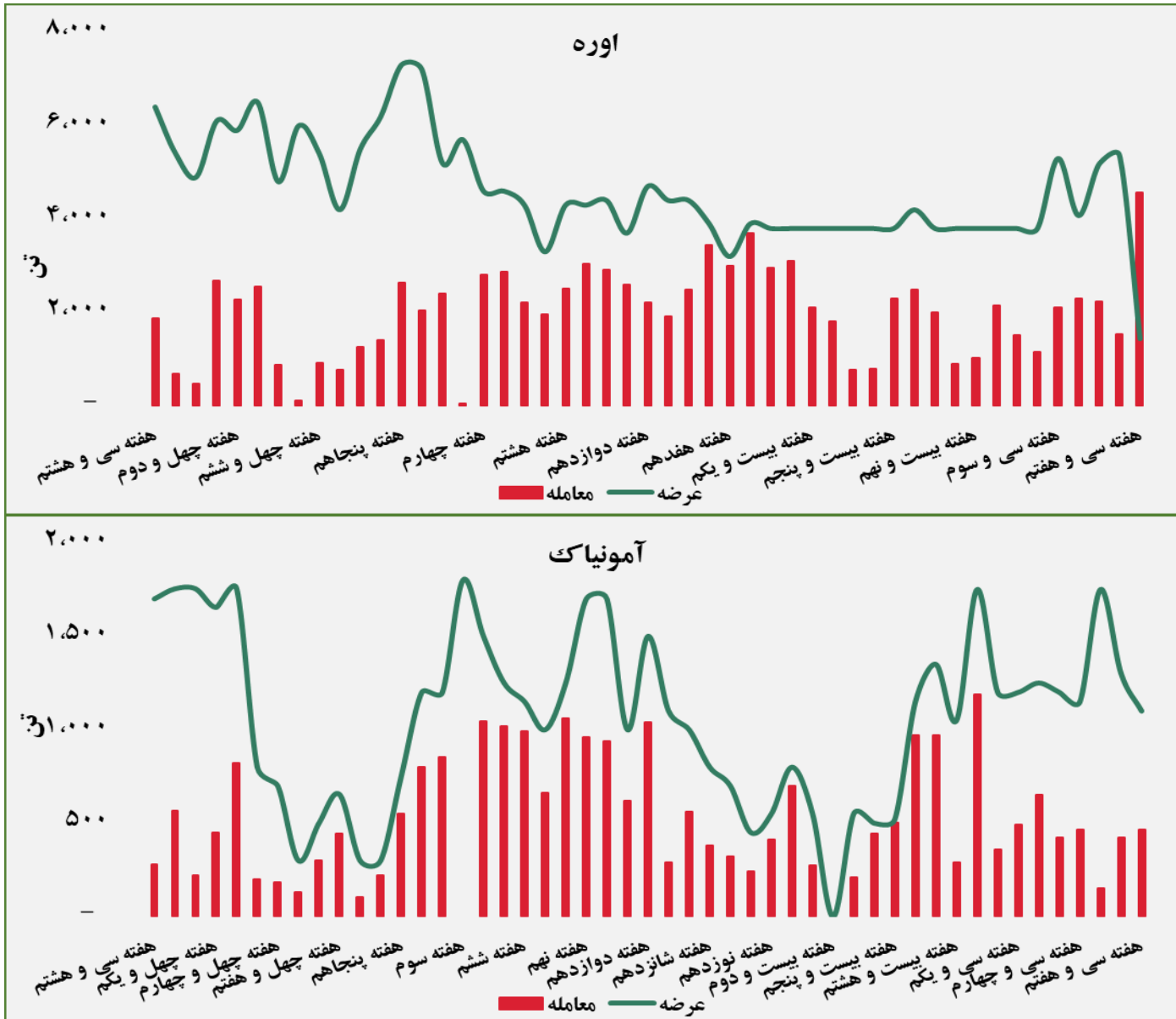


■ عرضه کننده:

پالایش نفت بندر عباس - پالایش نفت اصفهان - پالایش نفت تهران - پالایش نفت تبریز - پالایش نفت آبادان

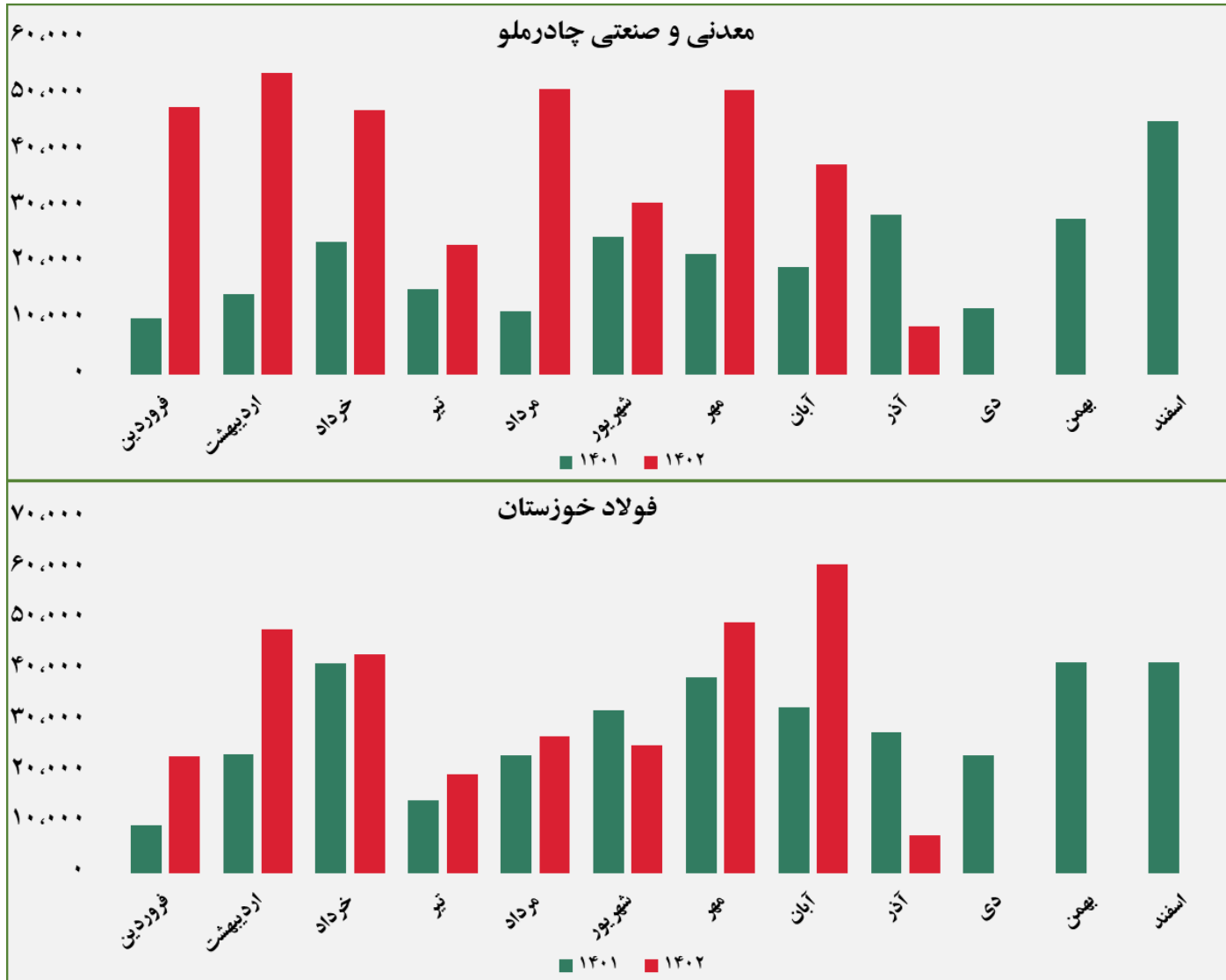








## مبلغ فروش شرکت ها برای کلیه محصولات در بورس کالا (میلیارد ریال)



## مبلغ فروش شرکت ها برای کلیه محصولات در بورس کالا (میلیارد ریال)



گروه مالی شهر گزارش معاملات در بورس کالا

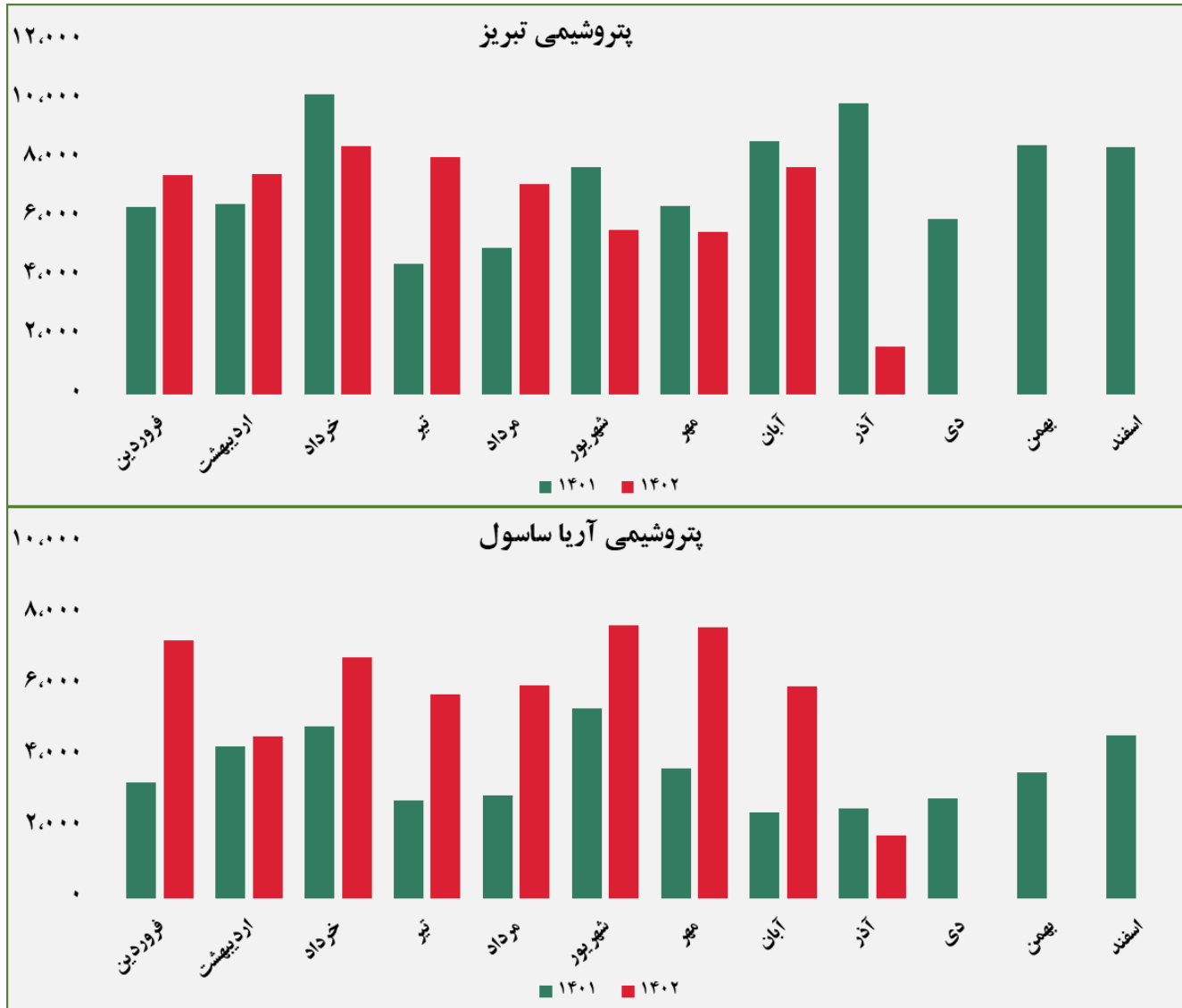


## مبلغ فروش شرکت ها برای کلیه محصولات در بورس کالا ( میلیارد ریال )



گروه مالی شهر گزارش معاملات در بورس کالا

## مبلغ فروش شرکت ها برای کلیه محصولات در بورس کالا (میلیارد ریال)



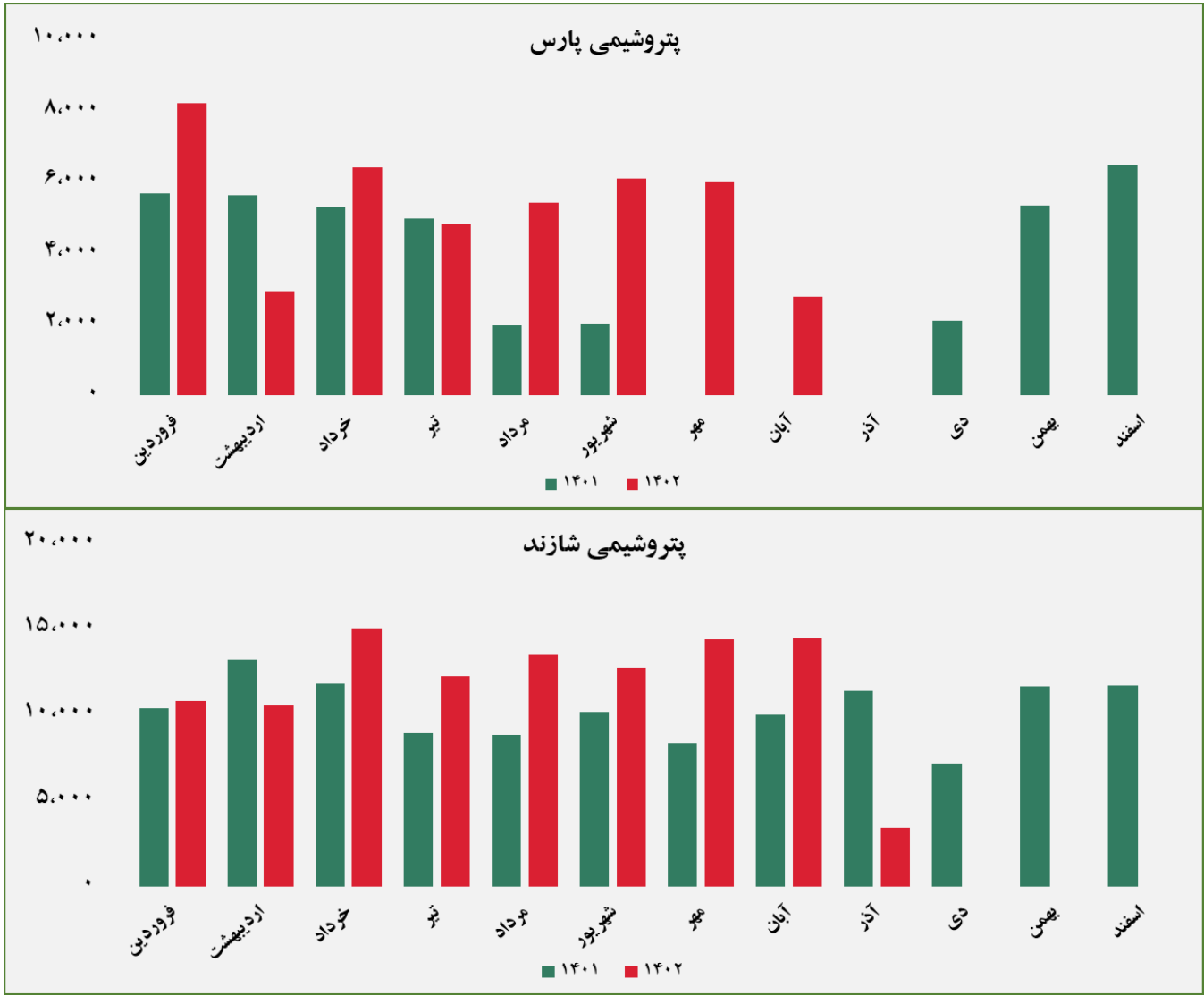
گروه مالی شهر گزارش معاملات در بورس کالا

## مبلغ فروش شرکت ها برای کلیه محصولات در بورس کالا (میلیارد ریال)



گروه مالی شهر گزارش معاملات در بورس کالا

## مبلغ فروش شرکت ها برای کلیه محصولات در بورس کالا ( میلیارد ریال )



گروه مالی شهر گزارش معاملات در بورس کالا

## مبلغ فروش شرکت ها برای کلیه محصولات در بورس کالا (میلیارد ریال)



گروه مالی شهر گزارش معاملات در بورس کالا

## مبلغ فروش شرکت ها برای کلیه محصولات در بورس کالا (میلیارد ریال)

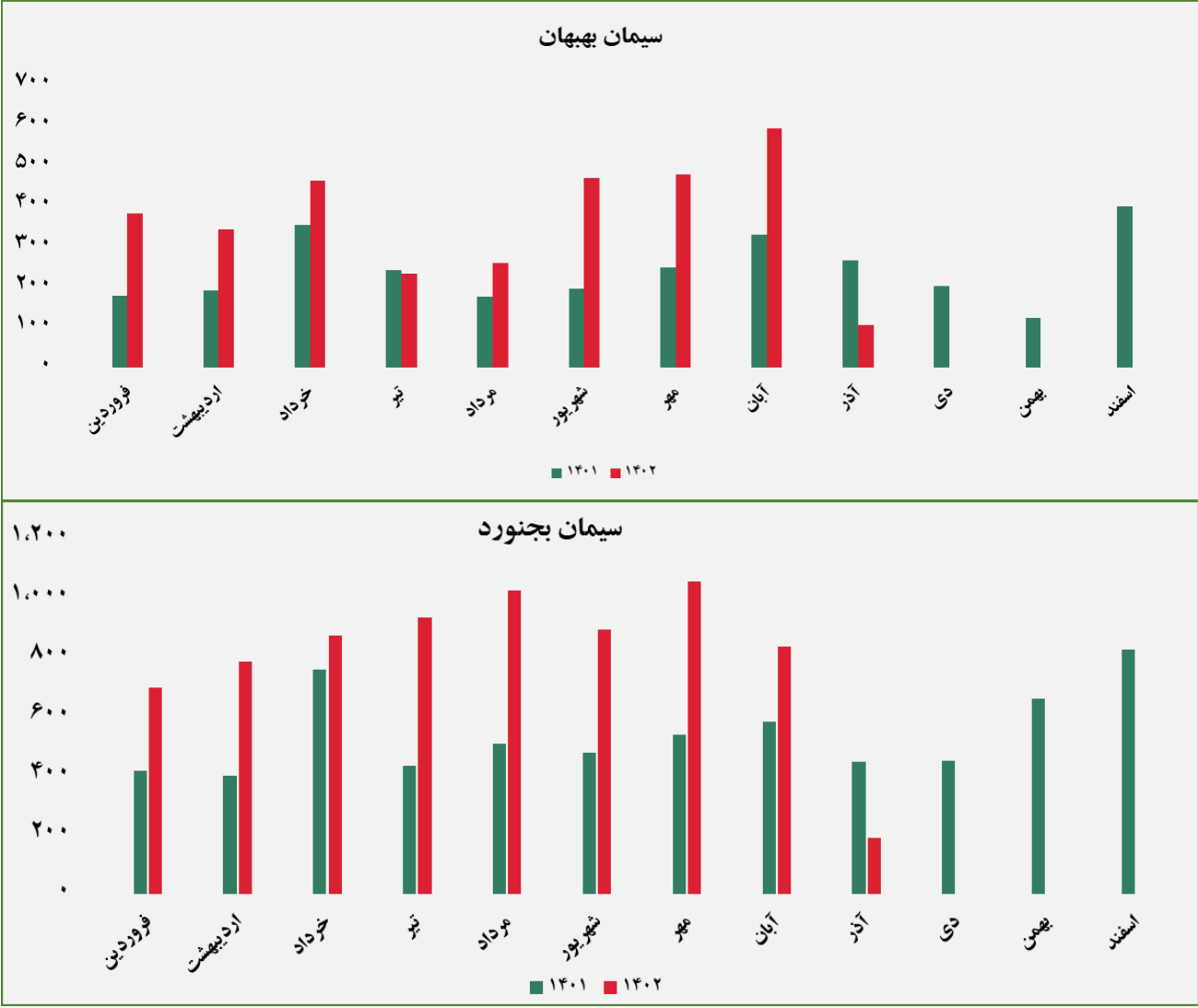


## مبلغ فروش شرکت ها برای کلیه محصولات در بورس کالا ( میلیارد ریال )



گروه مالی شهر گزارش معاملات در بورس کالا

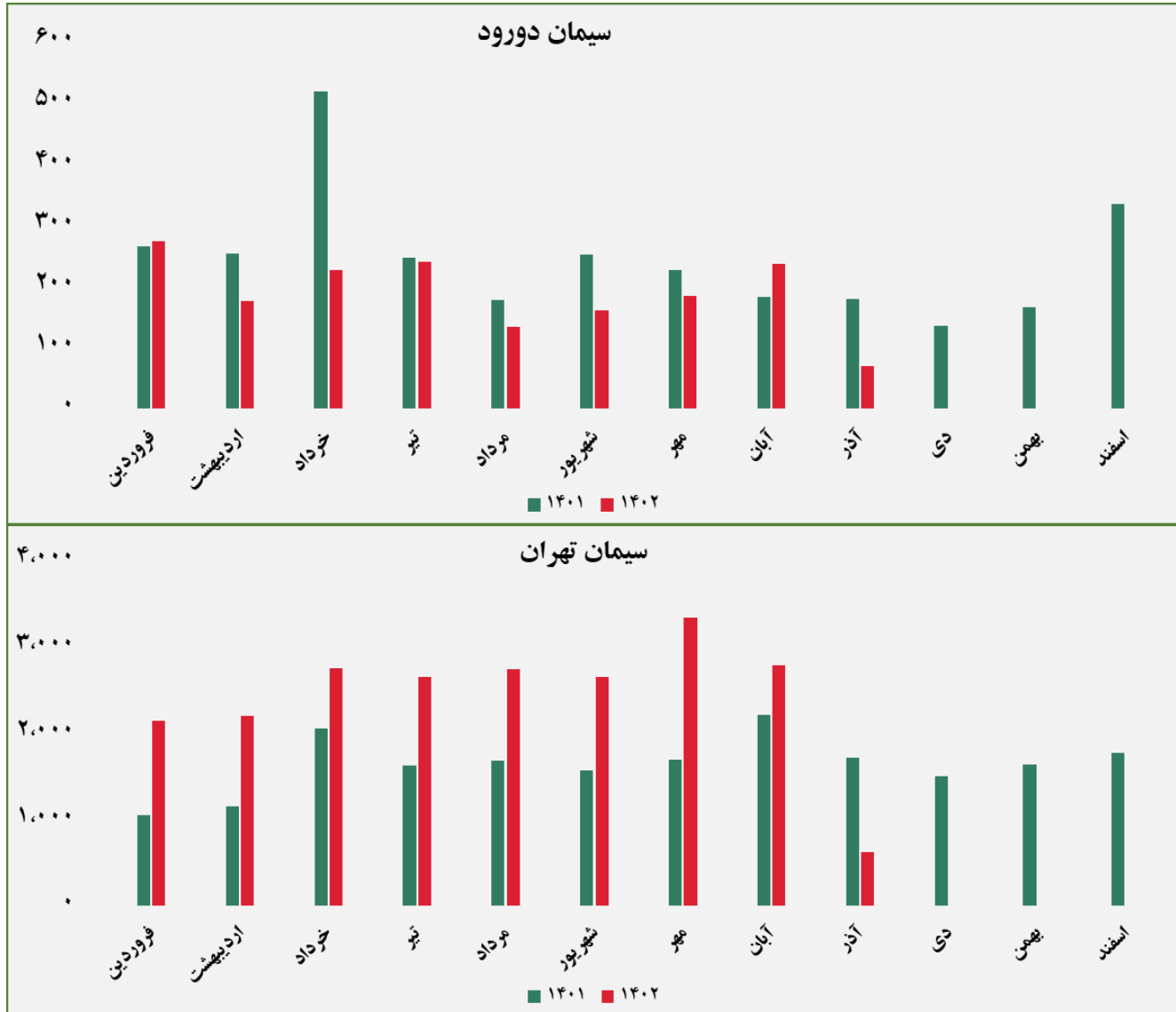
مبلغ فروش شرکت ها برای کلیه محصولات در بورس کالا (میلیارد ریال)



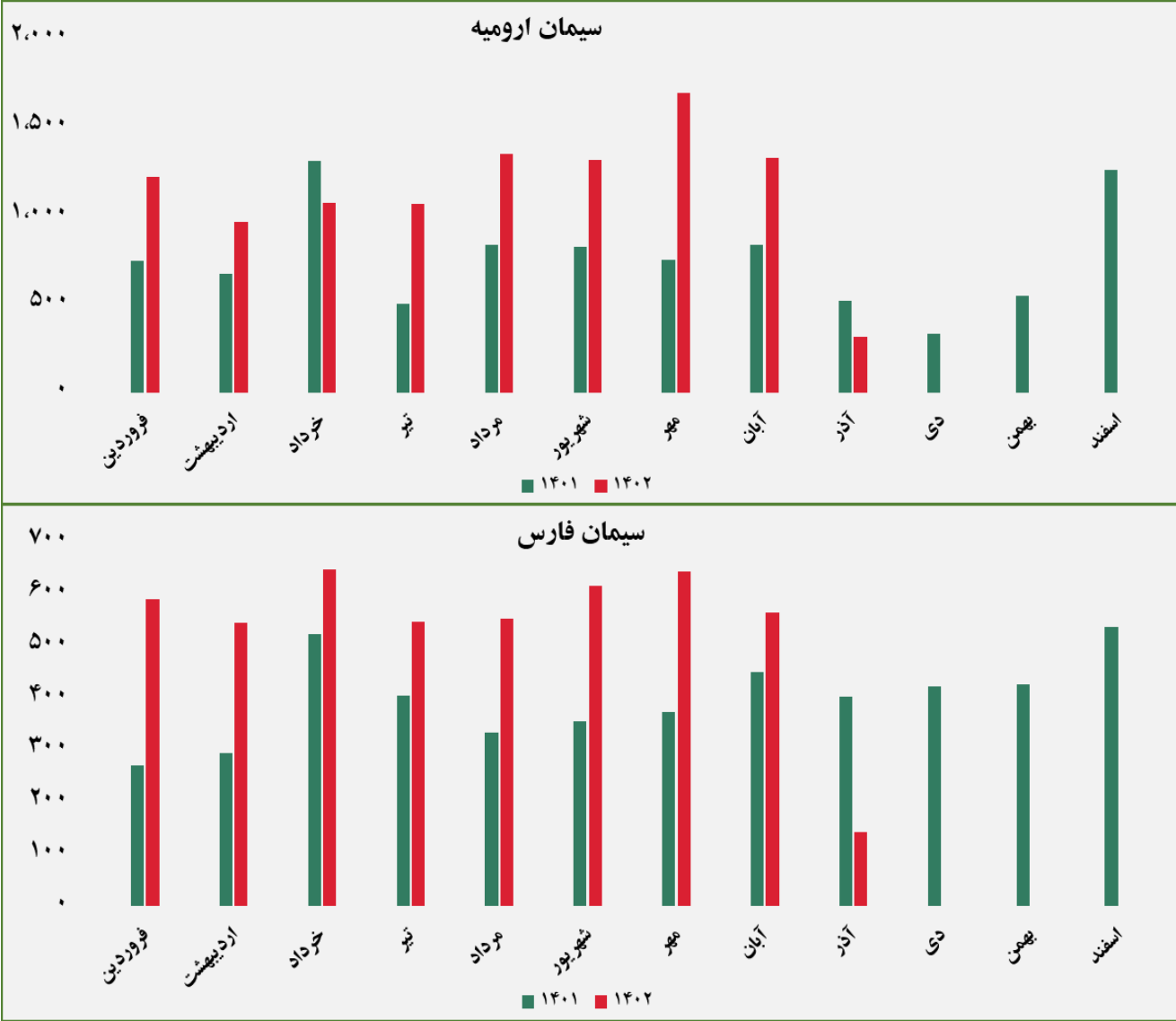
گروه مالی شهر گزارش معاملات در بورس کالا



## مبلغ فروش شرکت‌ها برای کلیه محصولات در بورس کالا (میلیارد ریال)

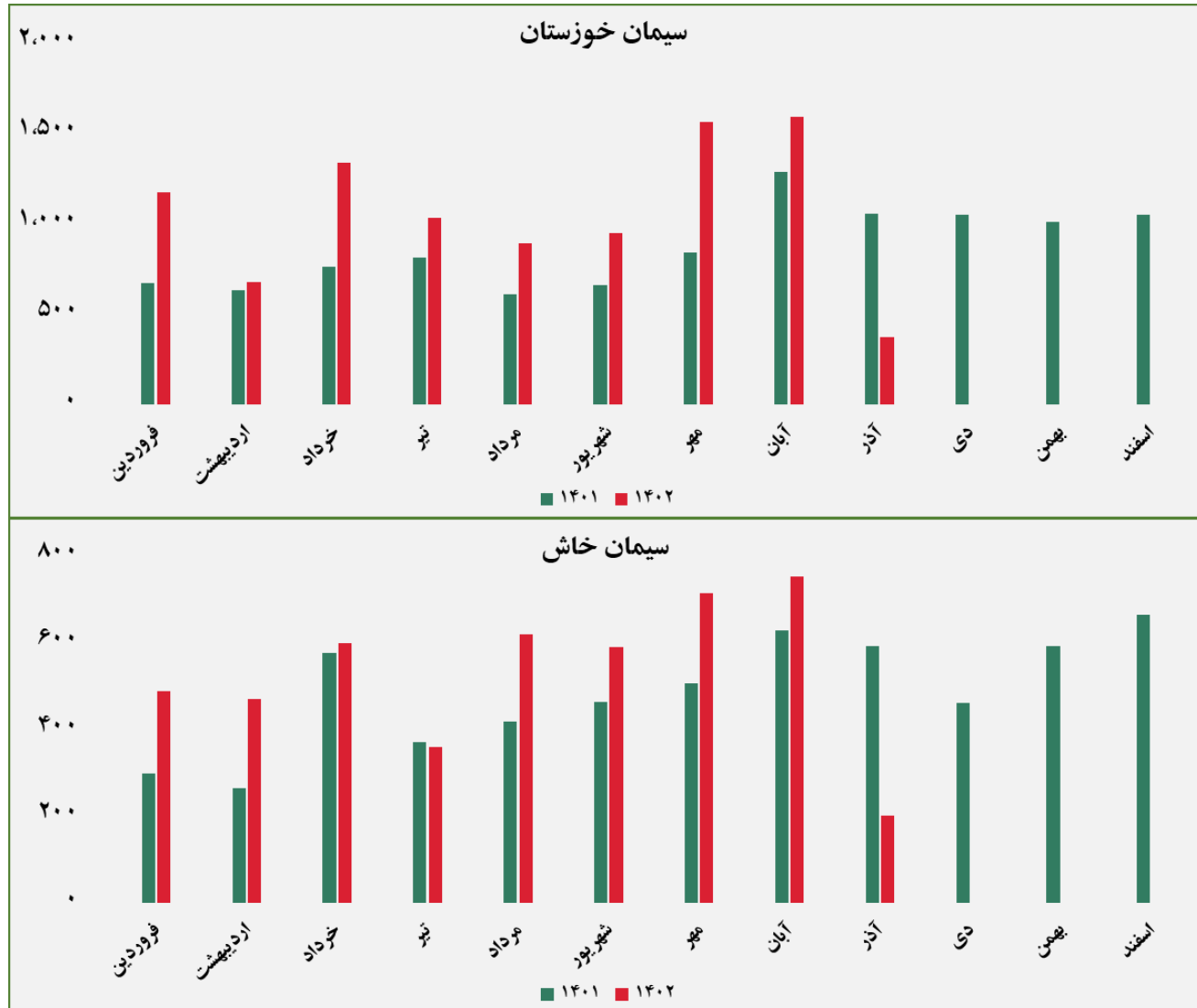


## مبلغ فروش شرکت ها برای کلیه محصولات در بورس کالا ( میلیارد ریال )



گروه مالی شهر گزارش معاملات در بورس کالا

## مبلغ فروش شرکت ها برای کلیه محصولات در بورس کالا (میلیارد ریال)



گروه مالی شهر گزارش معاملات در بورس کالا



ردیف	نام محصول	تاریخ آخرین معامله	واحد	آخرین قیمت	میانگین هفته گذشته	میانگین یک ماه گذشته	میانگین سه ماه گذشته	تغییرات آخرین قیمت نسبت به			
								هفته گذشته	ماه گذشته	سه ماه گذشته	
۱	شمش بلوم	۱۴۰۲/۰۹/۰۷	ریال/کیلوگرم	۱۷۶,۳۳۶	۱۸۳,۳۳۸	۱۸۸,۱۰۰	۱۸۹,۸۶۵	-۴٪	-۶.۳٪	-۷.۱٪	
۲	ورق گرم	۱۴۰۲/۰۹/۰۱		۲۶۲,۲۵۱	۲۷۶,۶۵۸	۲۶۳,۹۷۱	۲۶۰,۳۳۷	-۵٪	-۰.۷٪	۰.۷٪	
۳	ورق سرد	۱۴۰۲/۰۹/۰۷		۳۱۸,۰۵۹	۳۱۱,۸۰۲	۳۰۶,۲۱۶	۳۰۹,۷۲۲	۲٪	۳.۹٪	۲.۷٪	
۴	سبد تیرآهن مخلوط	۱۴۰۱/۰۴/۱۵		۱۵۲,۰۳۵	-	-	-	-	-	-	-
۵	کاتد مس	۱۴۰۲/۰۹/۰۵		۳,۳۰۴,۰۰۰	۳,۳۰۵,۰۰۰	۳,۳۰۹,۵۱۰	۳,۳۸۹,۵۴۴	۰٪	-۰.۲٪	-۲.۵٪	
۶	مفتول مسی	۱۴۰۲/۰۹/۰۷		۳,۴۱۷,۷۸۹	۳,۴۱۸,۲۲۶	۳,۴۳۹,۱۸۹	۳,۵۲۷,۱۲۳	۰٪	-۰.۶٪	-۳.۱٪	
۷	شمش روی	۱۴۰۲/۰۹/۰۵		۱,۰۵۱,۰۰۰	۱,۰۹۹,۹۹۹	۱,۰۷۱,۱۲۷	۱,۰۳۳,۲۷۵	-۴٪	-۱.۹٪	۱.۷٪	
۸	شمش آلومینیوم	۱۴۰۲/۰۹/۰۵		۱,۰۷۴,۴۳۲	۱,۰۳۷,۶۶۳	۱,۰۴۲,۳۳۷	۱,۰۵۷,۳۷۰	۴٪	۳.۱٪	۱.۶٪	

گروه مالی شهر گزارش معاملات در بورس کالا



ردیف	نام محصول	تاریخ آخرین معامله	واحد	آخرین قیمت	میانگین هفته گذشته	میانگین یک ماه گذشته	میانگین سه ماه گذشته	تغییرات آخرین قیمت نسبت به		
								هفته گذشته	ماه گذشته	سه ماه گذشته
۱	اوره پریل	۱۴۰۲/۰۹/۰۴	ریال/کیلوگرم	۱۲۰,۱۰۶	۱۲۷,۰۸۳	۱۲۸,۴۹۵	۱۲۶,۸۹۰	-۵٪	-۷٪	-۵٪
۲	پلی وینیل کلراید	۱۴۰۲/۰۹/۰۶		۳۰۰,۰۲۶	۲۹۲,۸۶۵	۲۸۷,۰۴۰	۲۹۶,۳۶۹	۱٪	۵٪	۲٪
۳	پلی اتیلن سبک خطی	۱۴۰۲/۰۹/۰۷		۳۶۰,۳۷۲	۳۳۰,۹۵۵	۳۵۲,۱۱۹	۳۵۳,۱۵۱	۲٪	۲٪	۹٪
۴	ارتوزایلین	۱۴۰۲/۰۸/۰۳		۳۴۷,۳۱۳	-	۳۴۷,۳۱۳	۳۷۱,۳۱۶	-۶٪	۰٪	-
۵	استایرن منومر	۱۴۰۲/۰۸/۱۰		۳۴۸,۱۴۹	-	۳۵۰,۲۵۵	۳۶۲,۷۲۷	-۴٪	-۱٪	-
۶	پلی پروپیلن شیمیایی	۱۴۰۲/۰۹/۰۶		۵۶۰,۶۶۳	۶۰۷,۶۷۴	۶۱۲,۱۲۷	۵۵۶,۵۴۵	۱٪	-۸٪	-۸٪
۷	پلی اتیلن سنگین تزریقی	۱۴۰۲/۰۹/۰۷		۲۹۵,۵۴۲	۲۹۴,۳۳۳	۲۹۴,۴۵۸	۳۰۰,۸۲۸	-۲٪	۰٪	۰٪
۸	آمونیاک	۱۴۰۲/۰۹/۰۵		۱۷۲,۹۲۷	۱۷۲,۵۱۴	۱۶۶,۳۲۲	۱۴۱,۳۱۸	۲۲٪	۴٪	۰٪
۹	پلی اتیلن سنگین فیلم	۱۴۰۲/۰۹/۰۷		۳۳۳,۰۶۷	۳۳۱,۹۹۵	۳۵۷,۱۶۸	۳۶۷,۳۵۲	-۹٪	-۷٪	۰٪
۱۰	لوب کات سنگین	۱۴۰۲/۰۹/۰۷		۱۷۶,۳۳۶	۱۸۴,۴۲۰	۱۸۸,۱۰۰	۱۸۹,۸۶۵	-۷٪	-۶٪	-۴٪
۱۱	لوب کات سبک	۱۴۰۲/۰۹/۰۷		۱۷۷,۳۸۸	۱۸۵,۵۲۰	۱۹۲,۵۶۸	۱۹۳,۰۶۳	-۸٪	-۸٪	-۴٪

گروه مالی شهر گزارش معاملات در بورس کالا