



گروه مالی شهر
SHAHR FINANCIAL GROUP

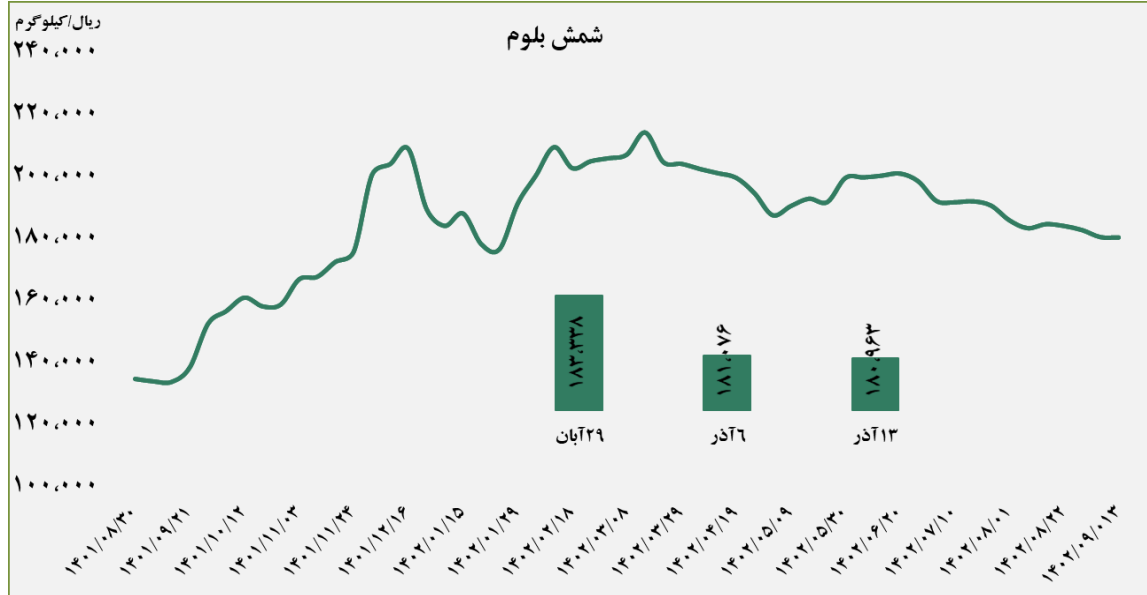
گزارش معاملات در بورس کالا

۱۴۰۲/۰۹/۱۴

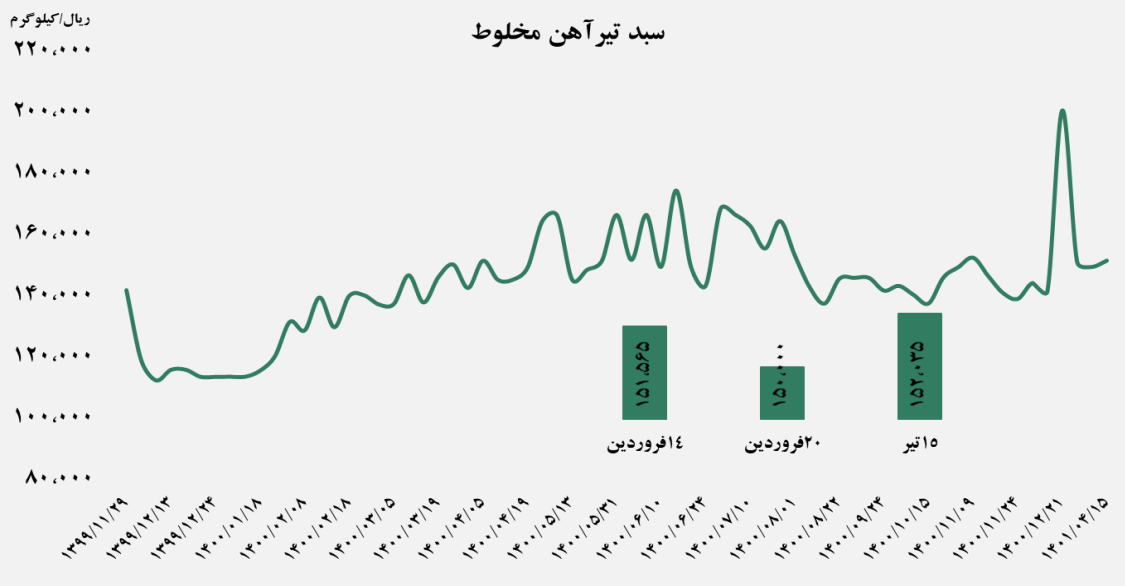
www.sfg.ir - info@sfg.ir

■ عرضه کننده:

آهن و فولاد ارفع - ذوب آهن اصفهان - مجتمع فولاد خراسان -
 مجتمع ذوب آهن فولاد خزر - فولاد کاوه جنوب کیش -
 فولاد کویر دامغان



سبد تیر آهن مخلوط

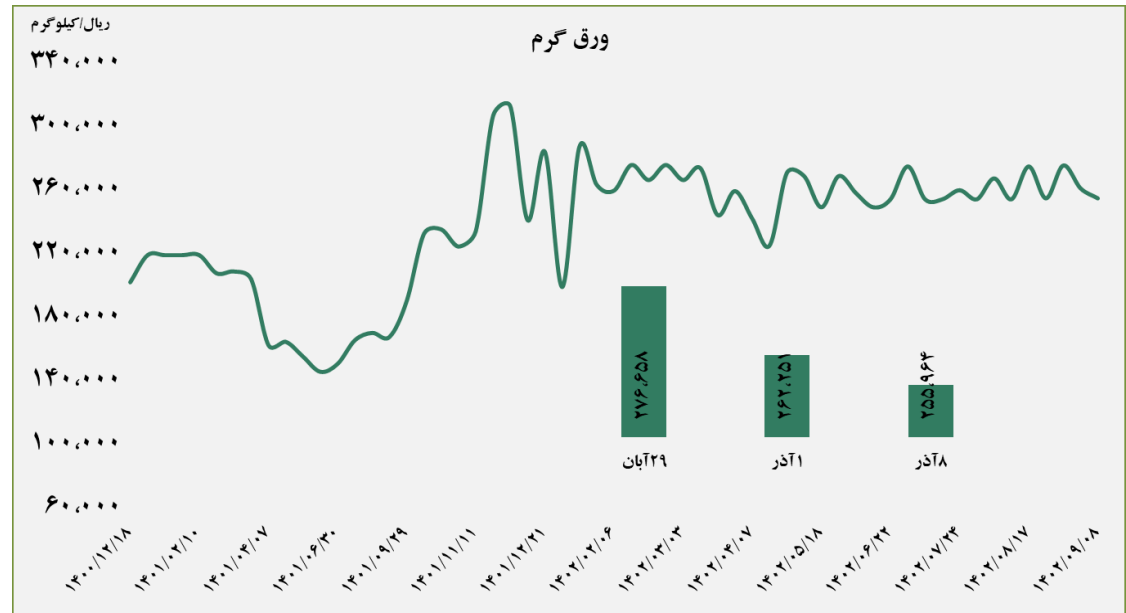


■ عرضه کننده:

ذوب آهن اصفهان - مجتمع فولاد ظفر بناب

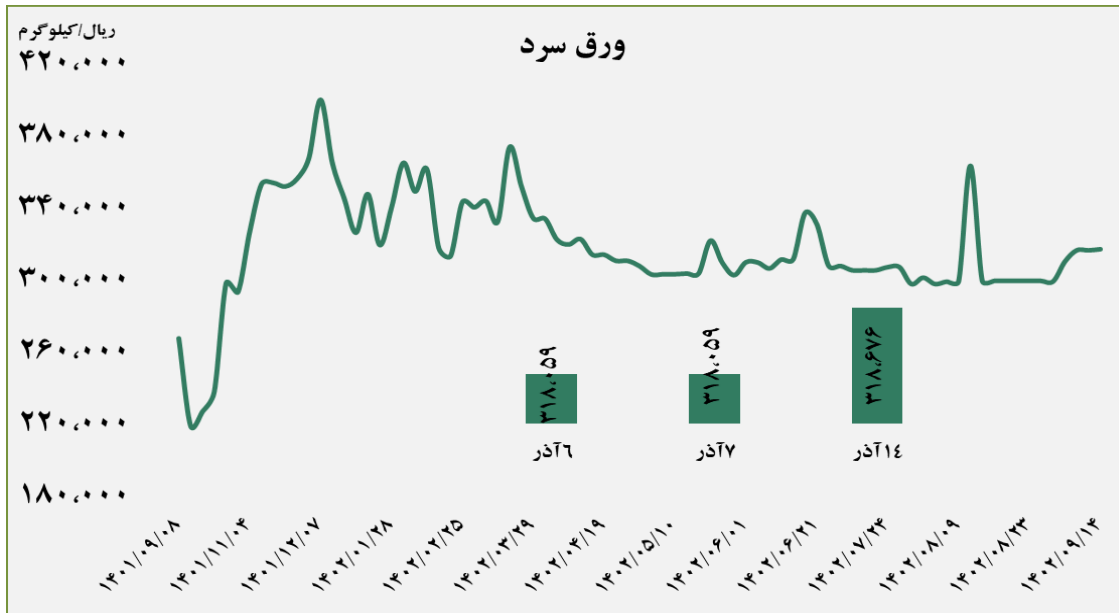
■ عرضه کننده:

فولاد مبارکه اصفهان - نورد و تولید قطعات فولادی



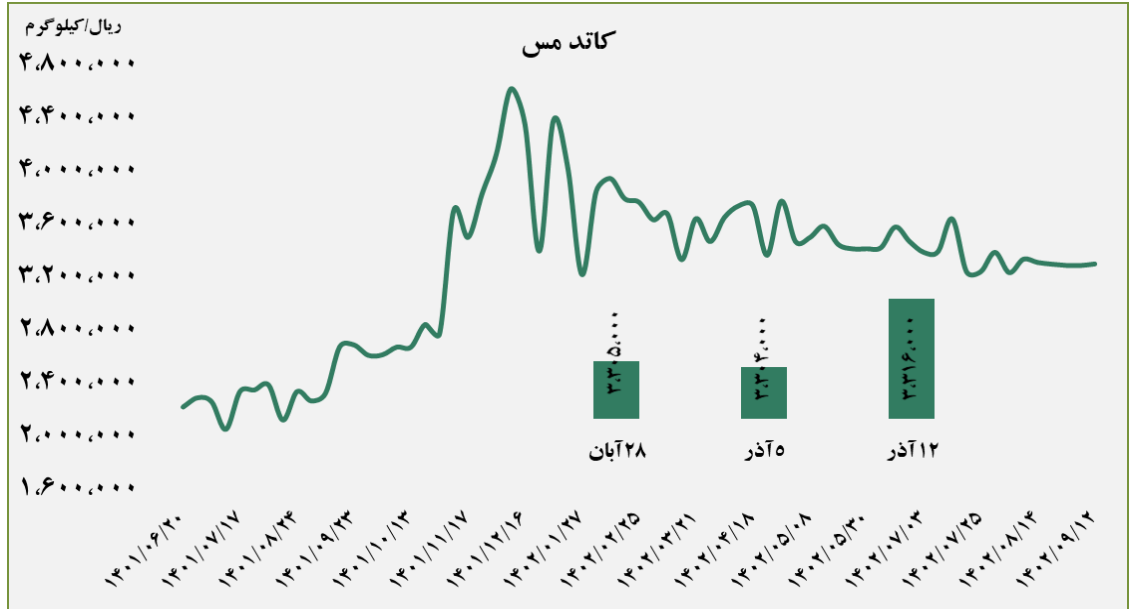
■ عرضه کننده:

فولاد مبارکه اصفهان - فولاد غرب آسیا - صنایع هفت الماس



■ عرضه کننده:

شرکت ملی صنایع مس ایران - فرآوری مس درخشان
تخت گنبد



مفتول مسی

ریال/کیلوگرم

۵,۲۰۰,۰۰۰
۴,۸۰۰,۰۰۰
۴,۴۰۰,۰۰۰
۴,۰۰۰,۰۰۰
۳,۶۰۰,۰۰۰
۳,۲۰۰,۰۰۰
۲,۸۰۰,۰۰۰
۲,۴۰۰,۰۰۰
۲,۰۰۰,۰۰۰
۱,۶۰۰,۰۰۰
۱,۲۰۰,۰۰۰
۸۰۰,۰۰۰

۱۴۰۱/۰۹/۰۷
۱۴۰۱/۱۱/۰۴
۱۴۰۱/۱۲/۰۲
۱۴۰۱/۱۲/۲۳
۱۴۰۲/۰۲/۰۶
۱۴۰۲/۰۳/۰۹
۱۴۰۲/۰۴/۰۶
۱۴۰۲/۰۵/۰۳
۱۴۰۲/۰۵/۳۱
۱۴۰۲/۰۶/۲۱
۱۴۰۲/۰۷/۱۸
۱۴۰۲/۰۸/۱۶
۱۴۰۲/۰۹/۱۴

۳,۴۱۸,۳۲۶
۳,۴۱۷,۷۸۹
۳,۴۳۰,۵۱۵

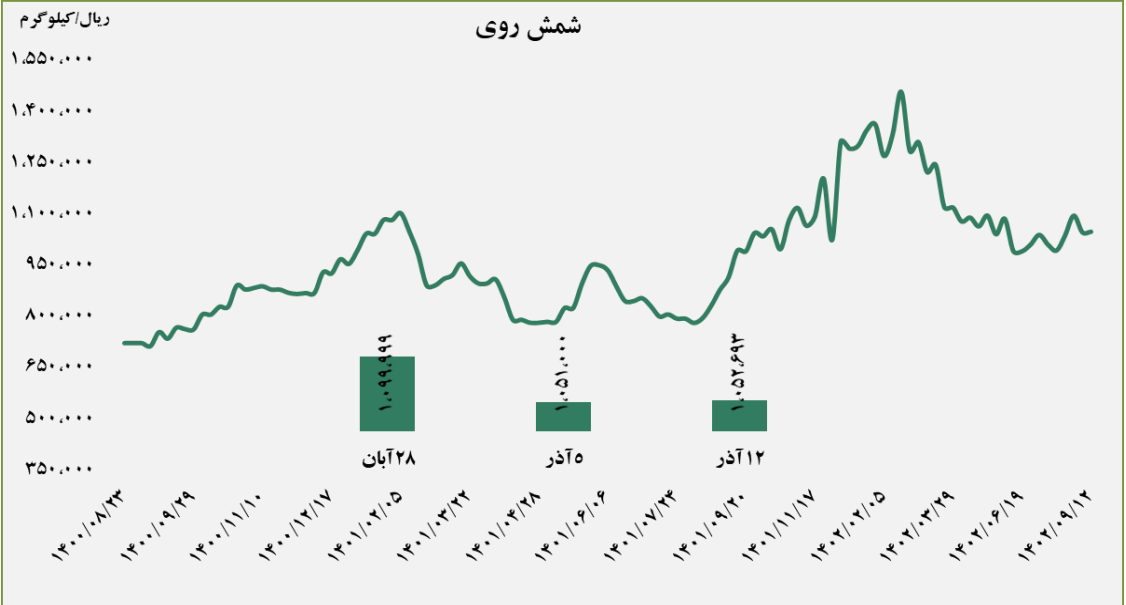
آبان ۳۰
آذر ۲۷
آذر ۱۴

■ عرضه کننده:

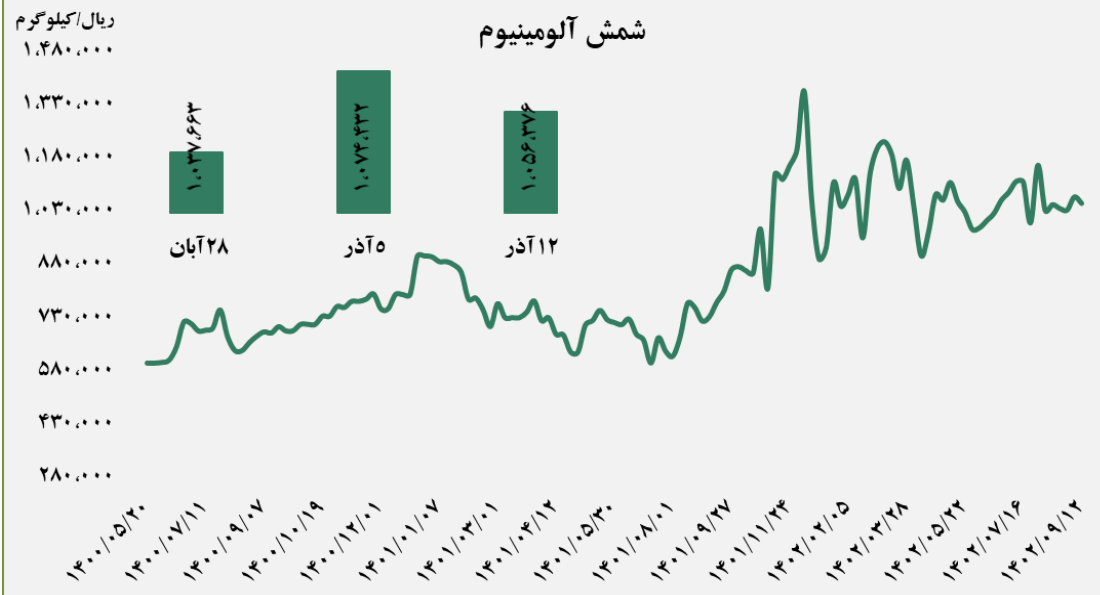
صنایع تولیدی دنیای مس کاشان - گیل راد شمال -
شرکت ملی صنایع مس ایران

■ عرضه کننده:

ملی سرب و روی ایران - سپنتا روی - تولیدی روی بندر عباس - ذوب احیای روی قشم - گسترش صنایع روی ایرانیان - فرآوری مواد معدنی ایران



شمش آلومینیوم

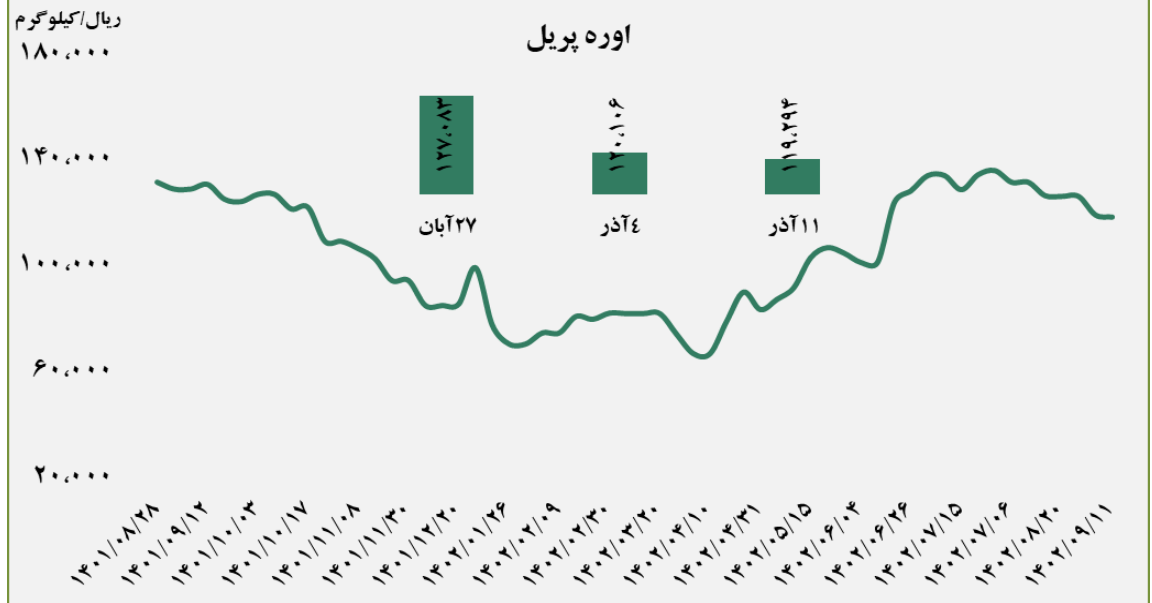


■ عرضه کننده:

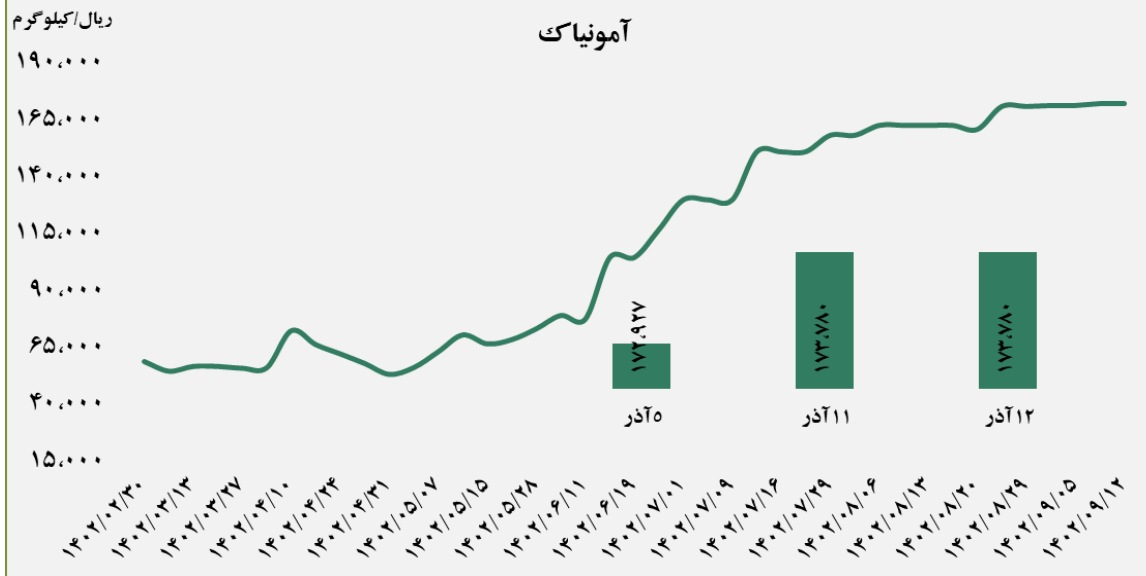
آلومینیوم ایران - مجتمع صنایع آلومینیوم جنوب - آلومینیوم المهدی - آلومینای ایران

■ عرضه کننده:

پتروشیمی خراسان - پتروشیمی شیراز - پتروشیمی پردیس - پتروشیمی کرمانشاه - پتروشیمی رازی



آمونیاک

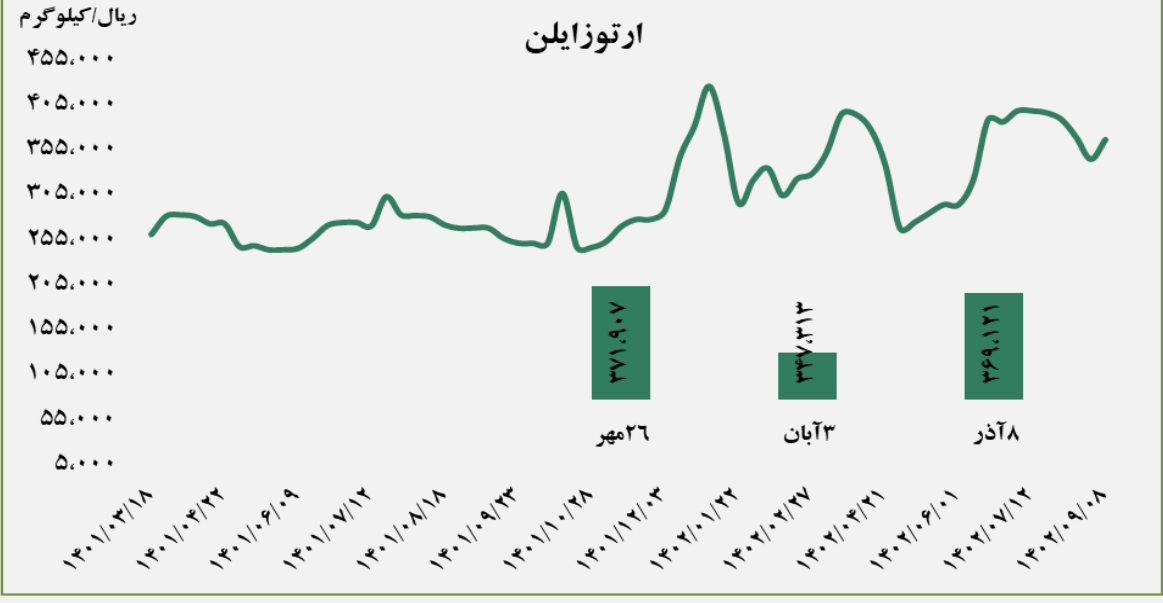


■ عرضه کننده:

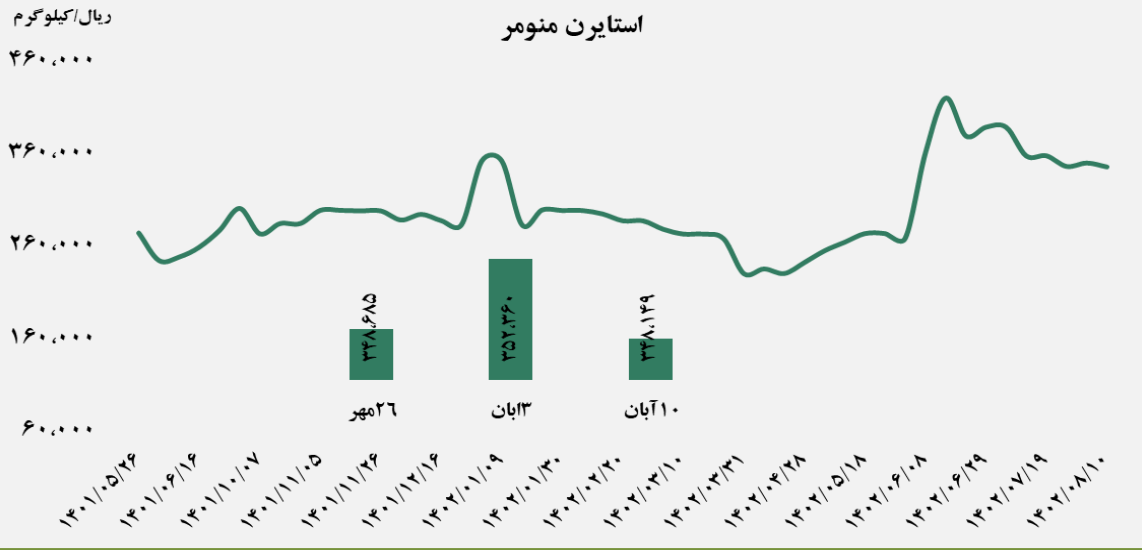
پتروشیمی خراسان - پتروشیمی شیراز

■ عرضه کننده:

پتروشیمی برزویه



استاین منومر



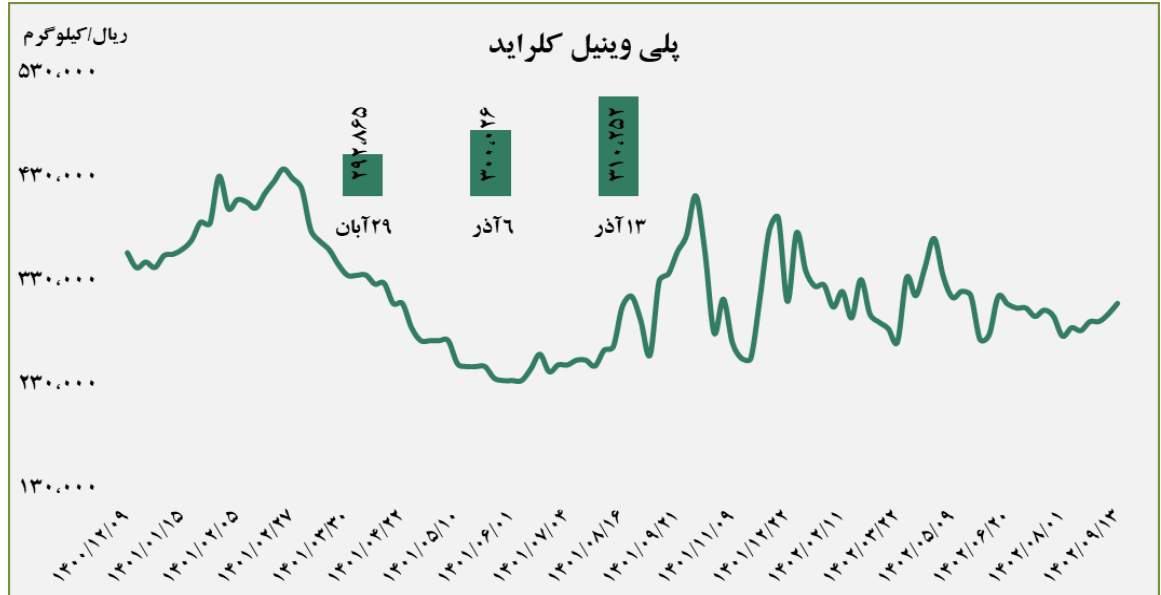
■ عرضه کننده:

پتروشیمی پارس

گروه مالی شهر گزارش معاملات در بورس کالا

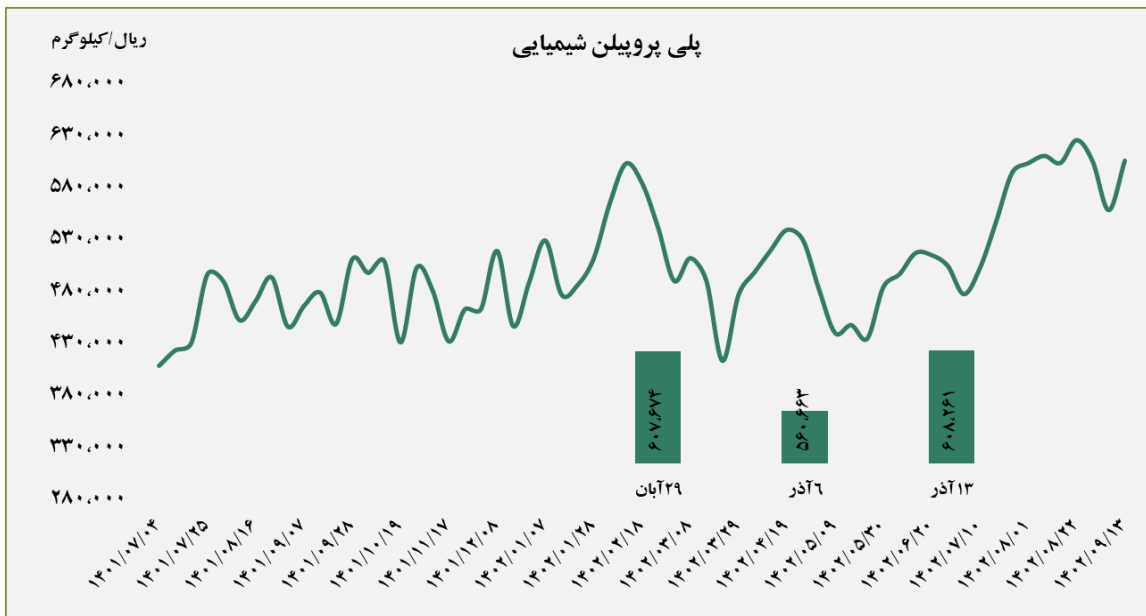
■ عرضه کننده:

پتروشیمی غدیر - پتروشیمی آبادان - پتروشیمی بندر امام - پتروشیمی اروند



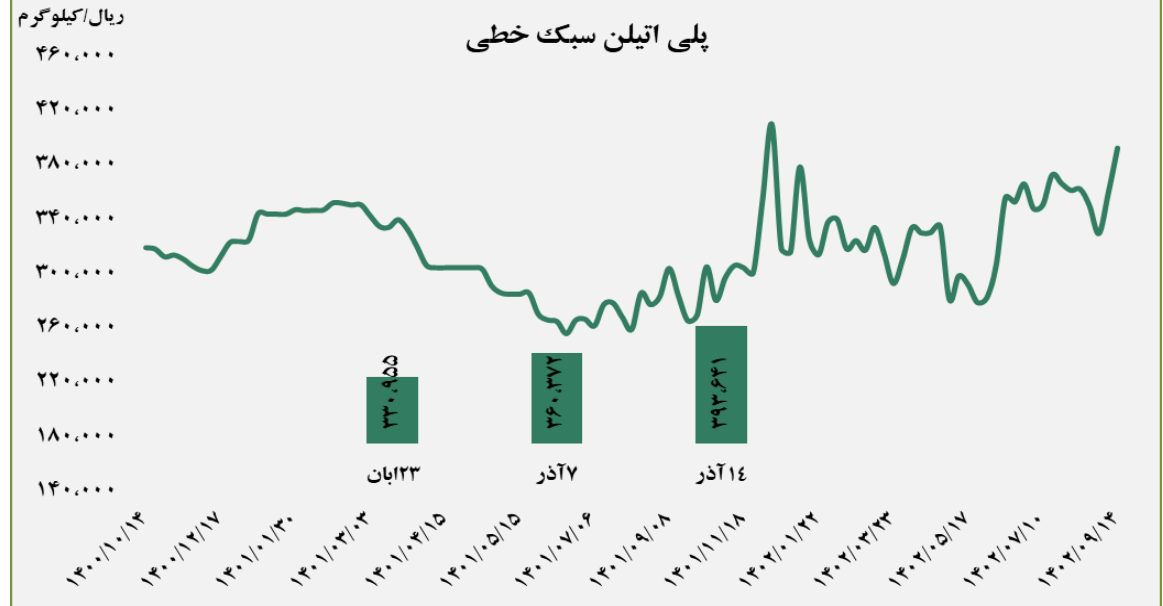
■ عرضه کننده:

پتروشیمی مارون - پلی پروپیلن جم - نویر زرشیمی - پتروشیمی رجال - پتروشیمی سازند

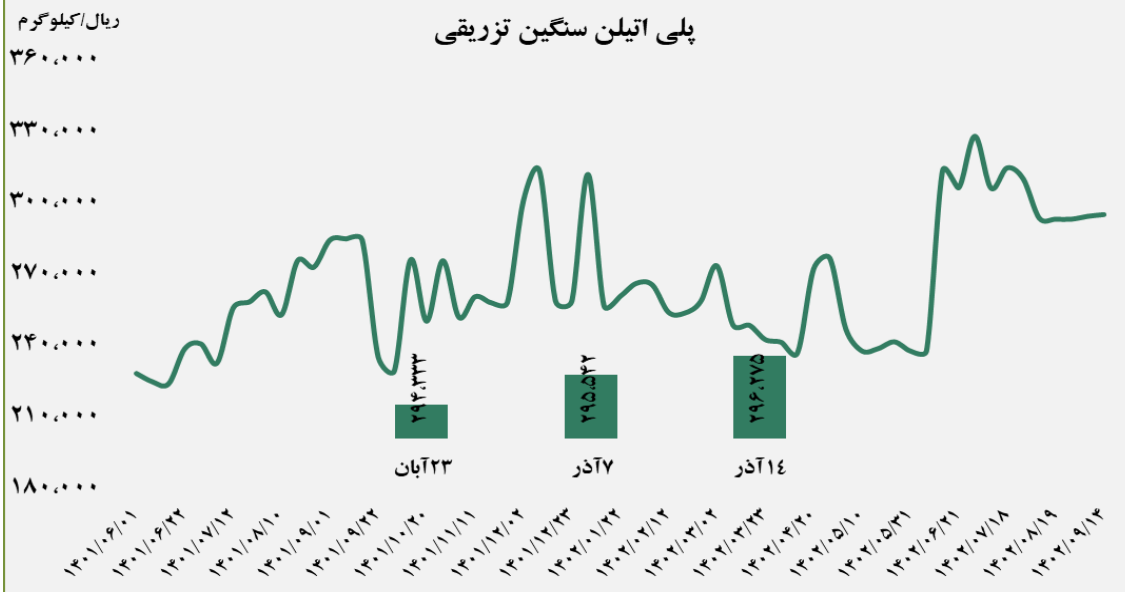


■ عرضه کننده:

پتروشیمی شازند - پتروشیمی مهاباد - پتروشیمی امیر کبیر
- پتروشیمی جم



پلی اتیلن سنگین تزریقی

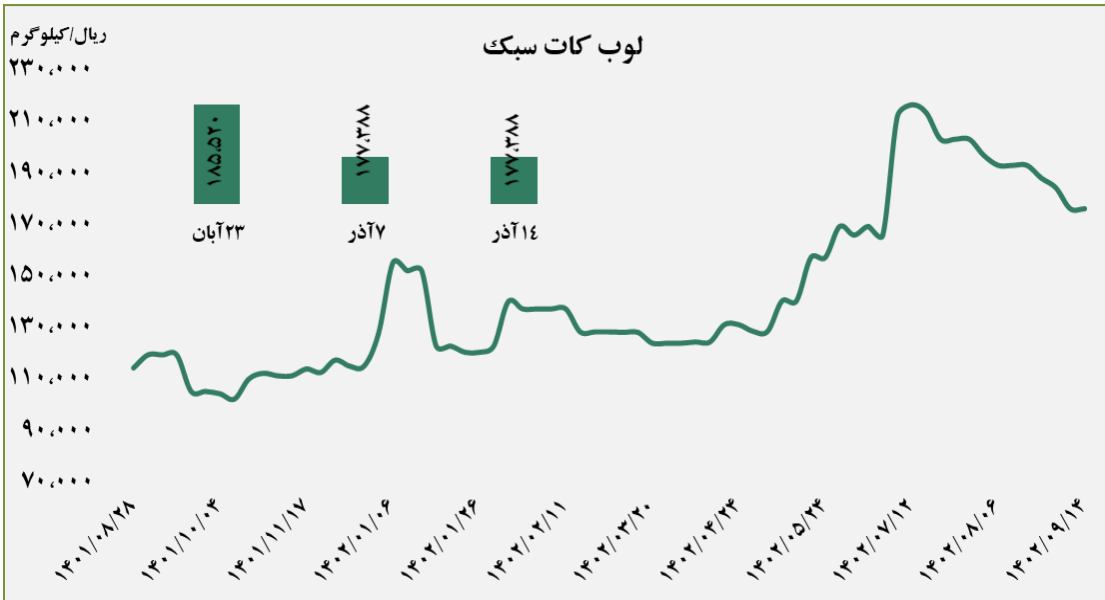
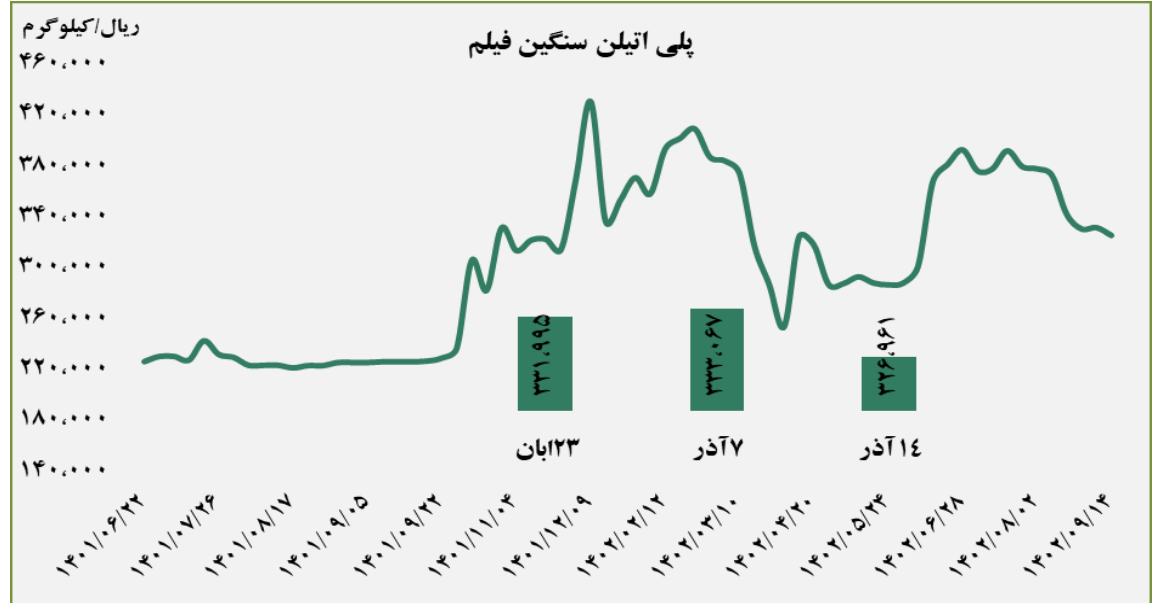


■ عرضه کننده:

پتروشیمی لرستان - پتروشیمی بندر امام - پتروشیمی جم
- پتروشیمی تبریز

■ عرضه کننده:

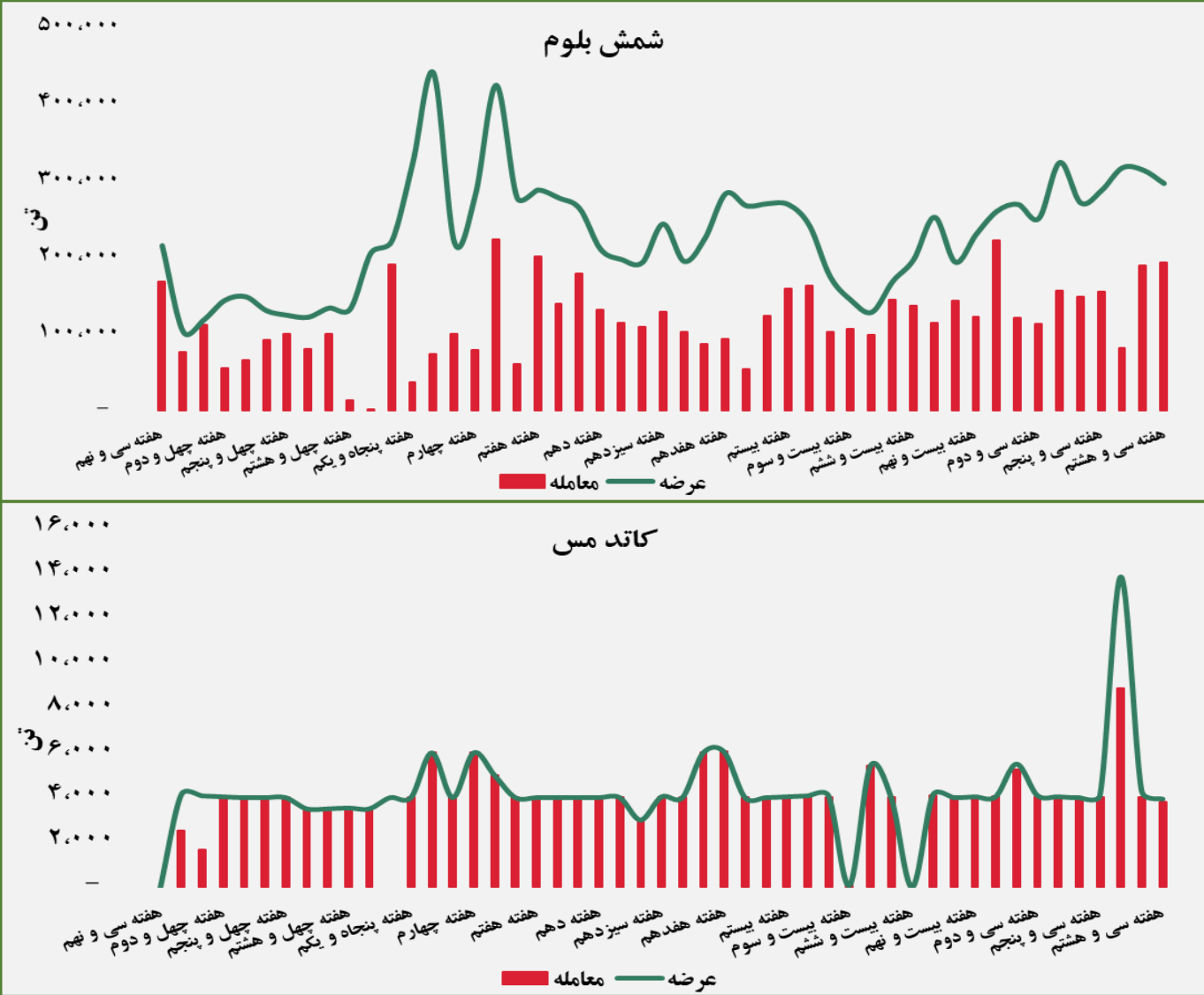
پتروشیمی آریا ساسول - پتروشیمی مهر - پتروشیمی ایلام
- پتروشیمی مارون



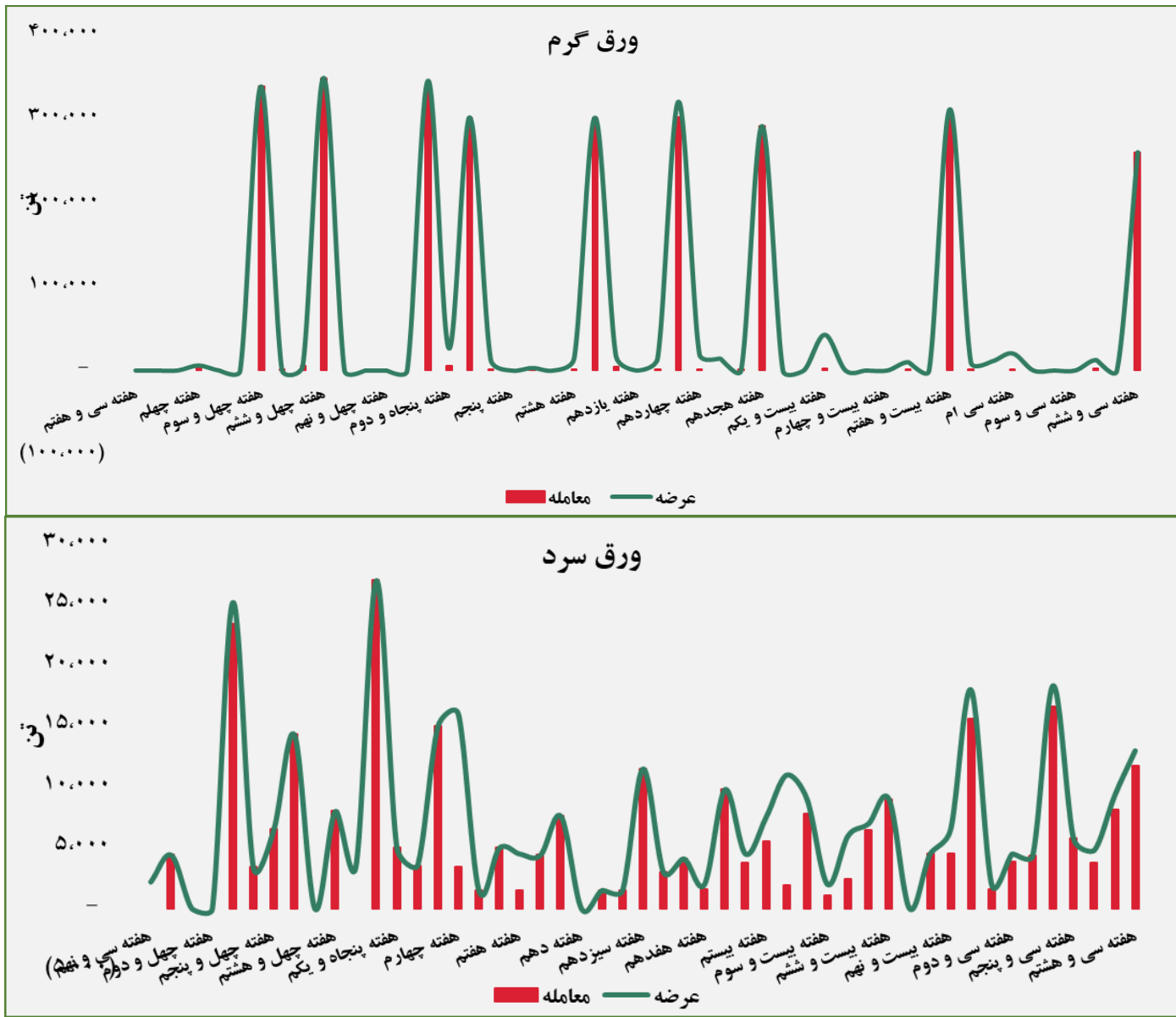
■ عرضه کننده:

پالایش نفت بندر عباس - پالایش نفت اصفهان - پالایش نفت تهران - پالایش نفت تبریز - پالایش نفت آبادان

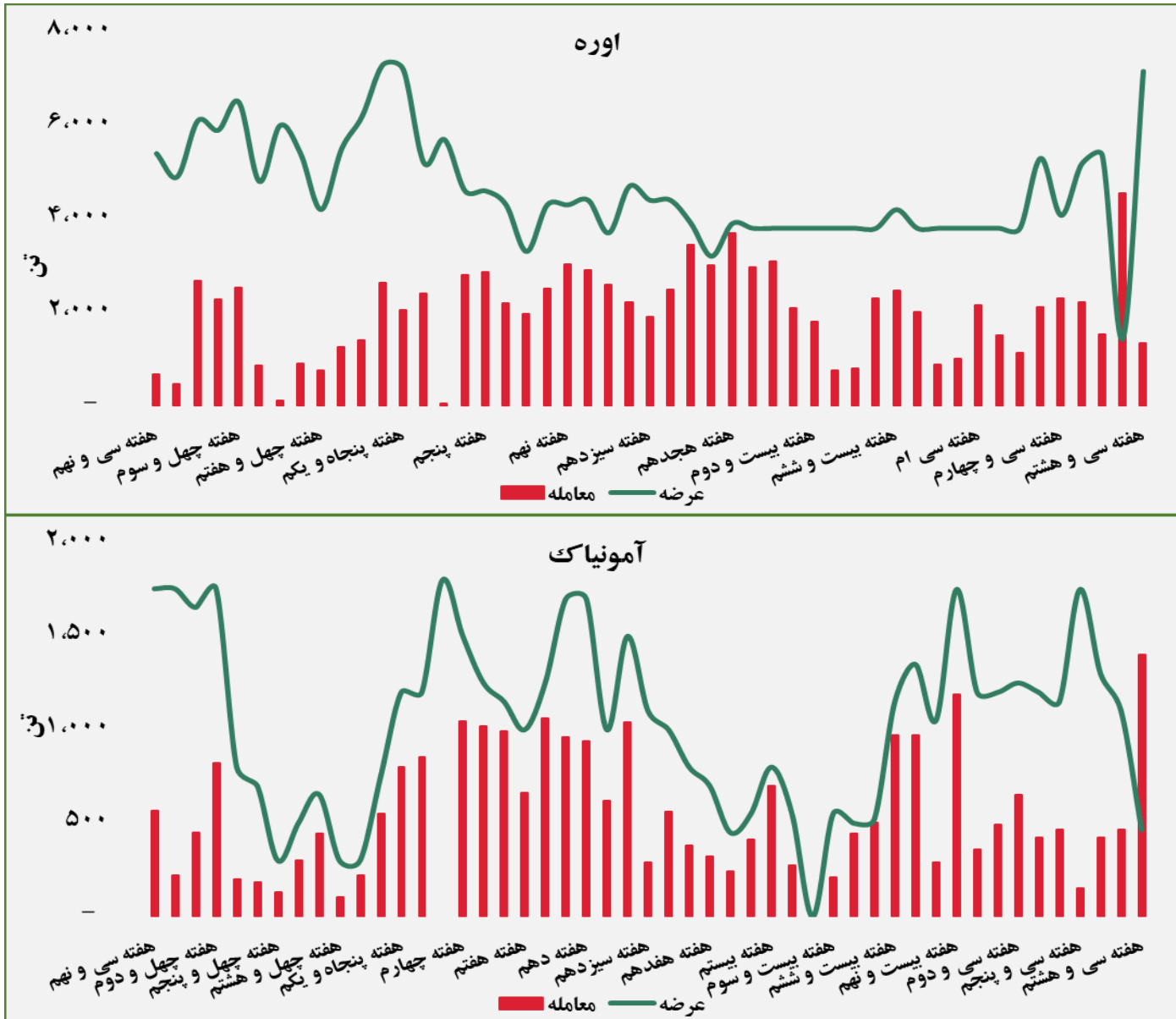
حجم عرضه و معامله هفتگی در بورس کالا (سال ۱۴۰۱ و ۱۴۰۲)



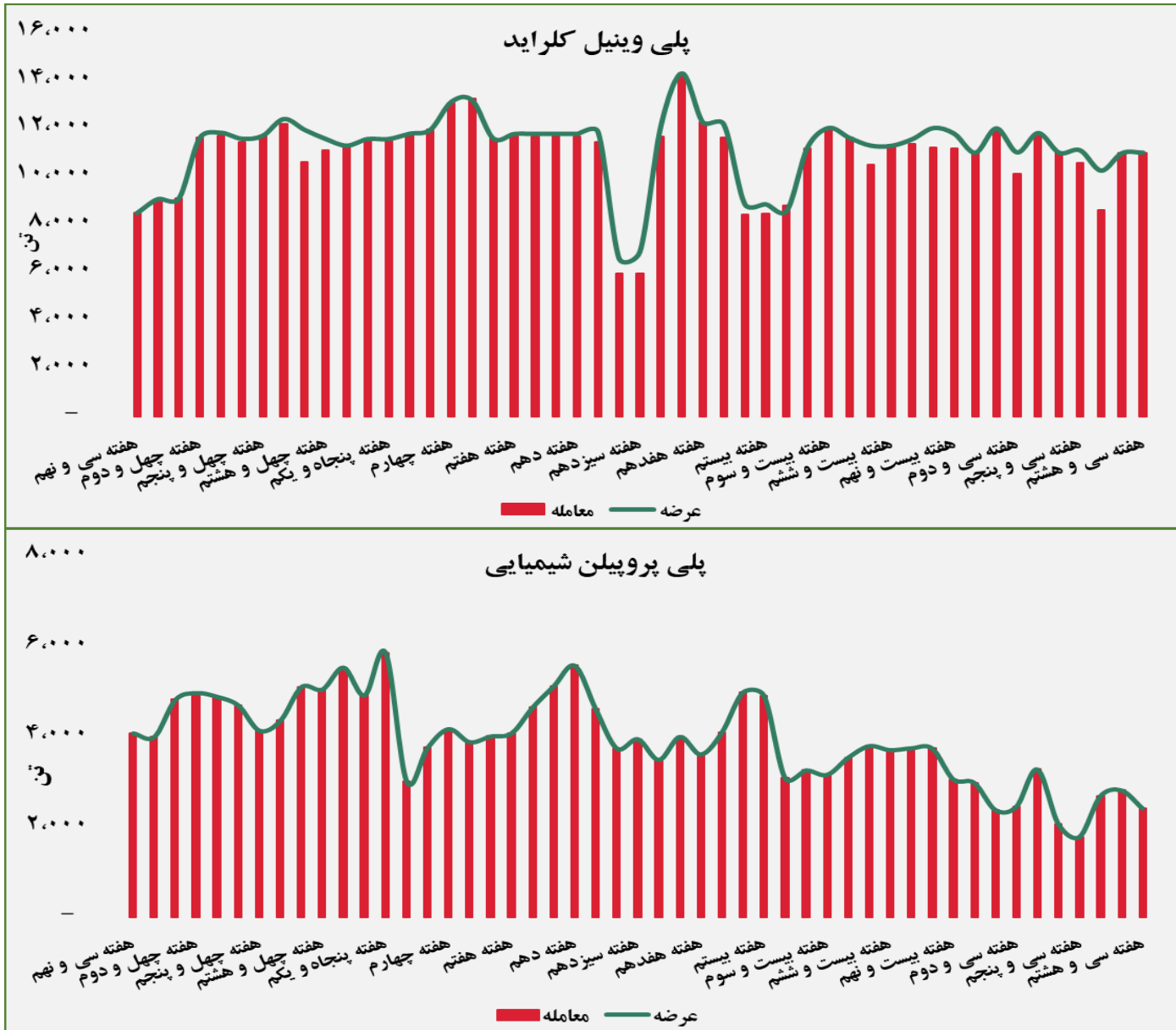
گروه مالی شهر گزارش معاملات در بورس کالا



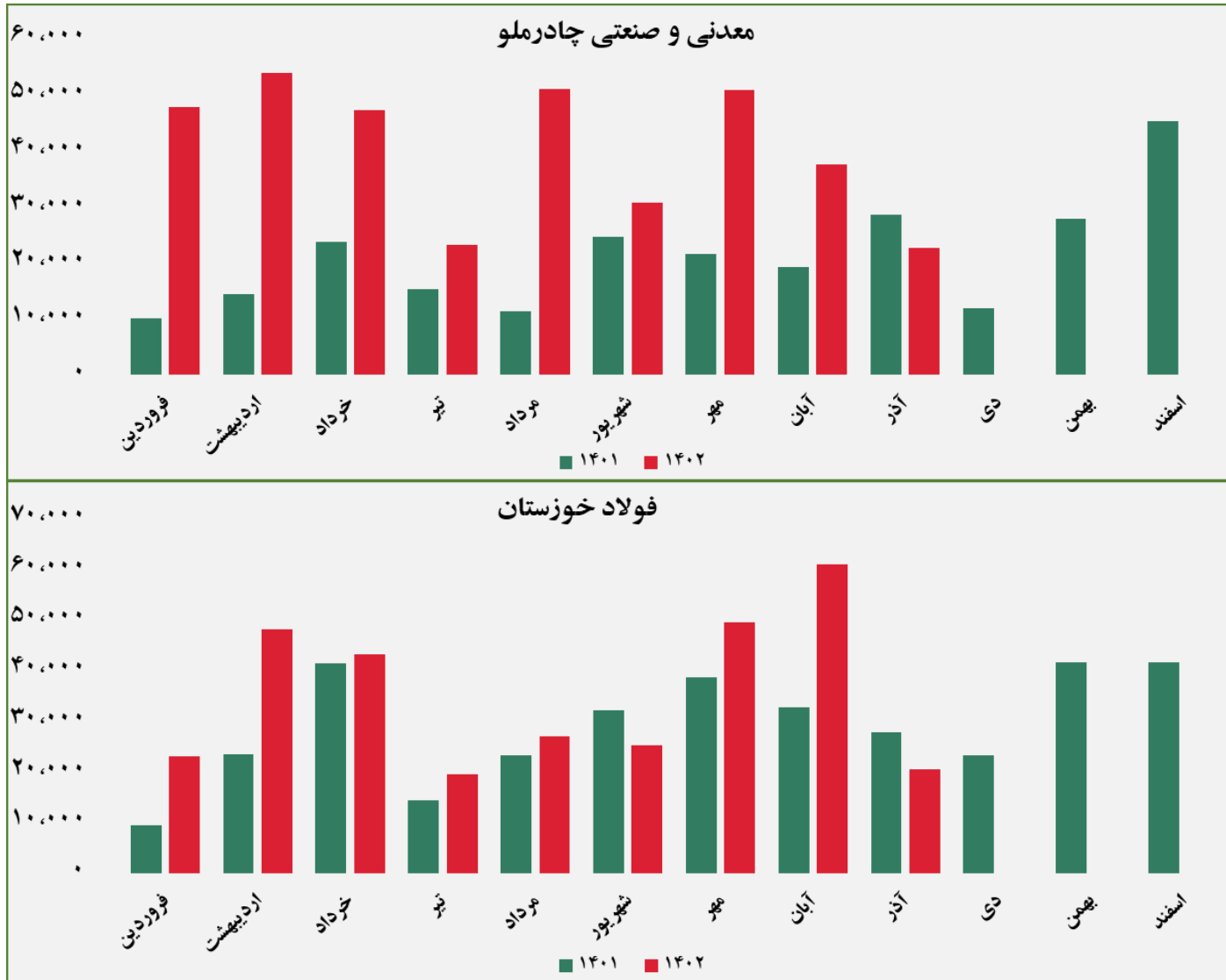
گروه مالی شهر گزارش معاملات در بورس کالا



گروه مالی شهر گزارش معاملات در بورس کالا



مبلغ فروش شرکت ها برای کلیه محصولات در بورس کالا (میلیارد ریال)



مبلغ فروش شرکت ها برای کلیه محصولات در بورس کالا (میلیارد ریال)



گروه مالی شهر گزارش معاملات در بورس کالا

مبلغ فروش شرکت ها برای کلیه محصولات در بورس کالا (میلیارد ریال)



گروه مالی شهر گزارش معاملات در بورس کالا

مبلغ فروش شرکت ها برای کلیه محصولات در بورس کالا (میلیارد ریال)



گروه مالی شهر گزارش معاملات در بورس کالا

مبلغ فروش شرکت ها برای کلیه محصولات در بورس کالا (میلیارد ریال)



گروه مالی شهر گزارش معاملات در بورس کالا

مبلغ فروش شرکت ها برای کلیه محصولات در بورس کالا (میلیارد ریال)



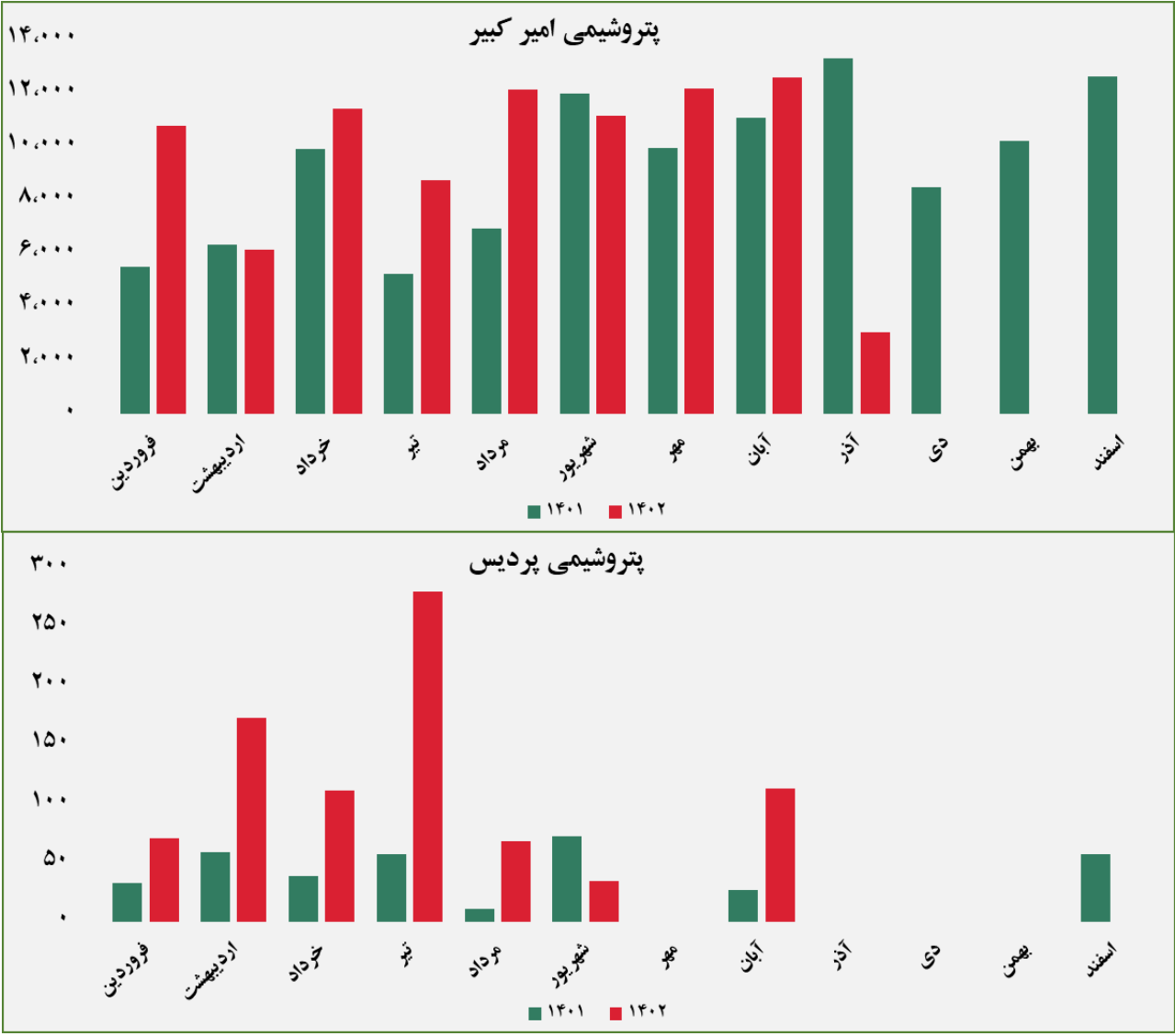
گروه مالی شهر گزارش معاملات در بورس کالا

مبلغ فروش شرکت ها برای کلیه محصولات در بورس کالا (میلیارد ریال)



گروه مالی شهر گزارش معاملات در بورس کالا

مبلغ فروش شرکت‌ها برای کلیه محصولات در بورس کالا (میلیارد ریال)



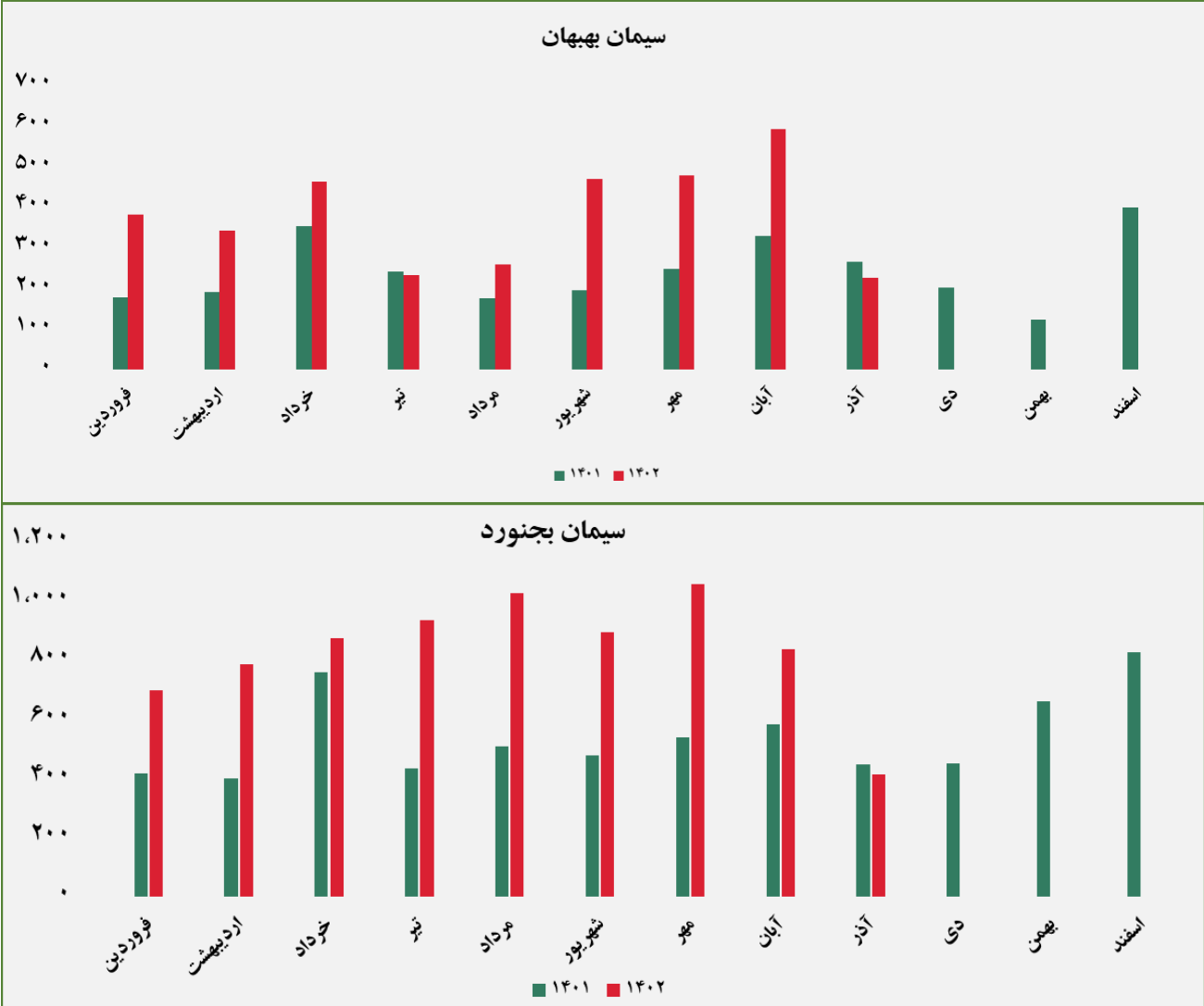
گروه مالی شهر گزارش معاملات در بورس کالا

مبلغ فروش شرکت ها برای کلیه محصولات در بورس کالا (میلیارد ریال)



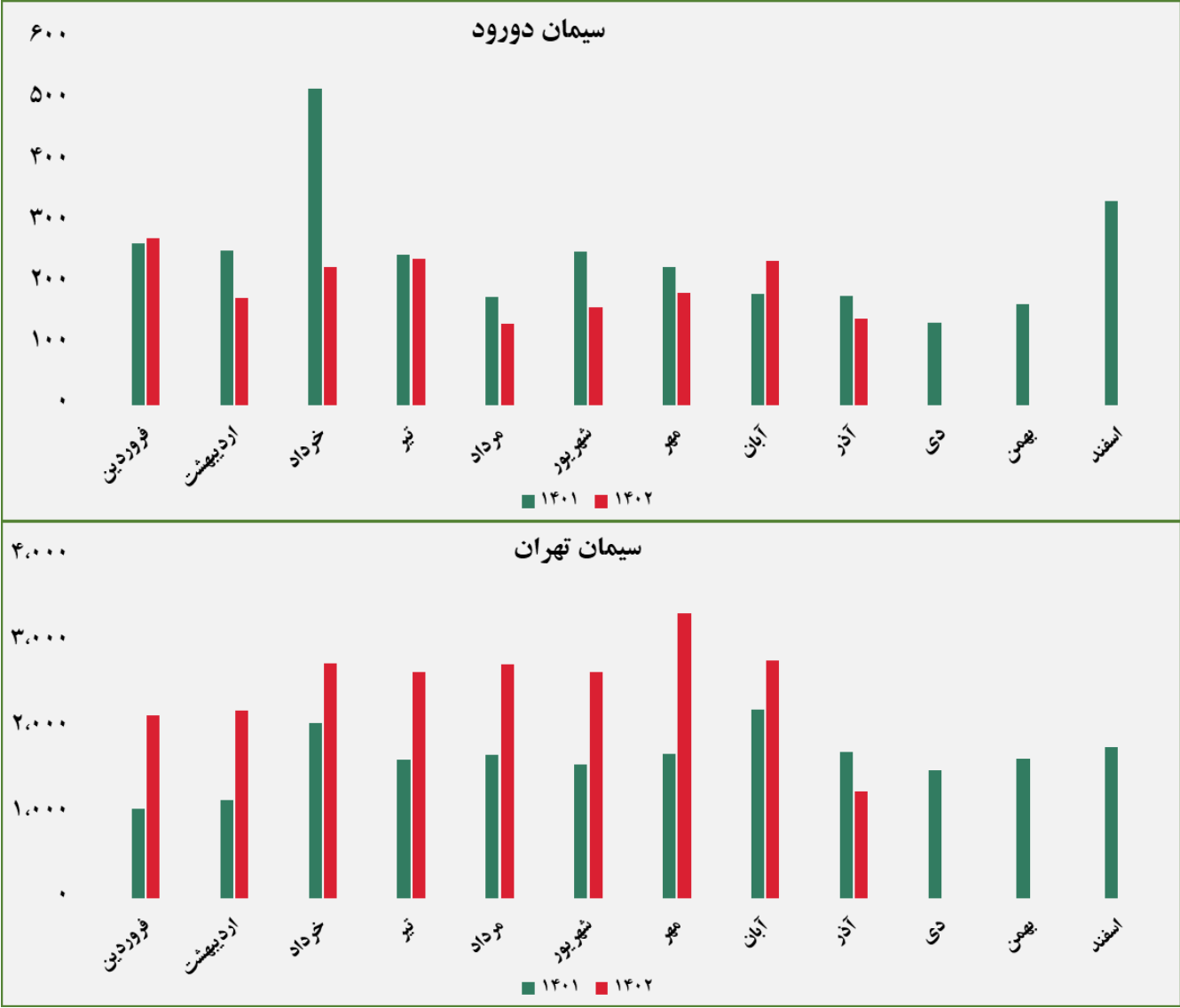
گروه مالی شهر گزارش معاملات در بورس کالا

مبلغ فروش شرکت ها برای کلیه محصولات در بورس کالا (میلیارد ریال)



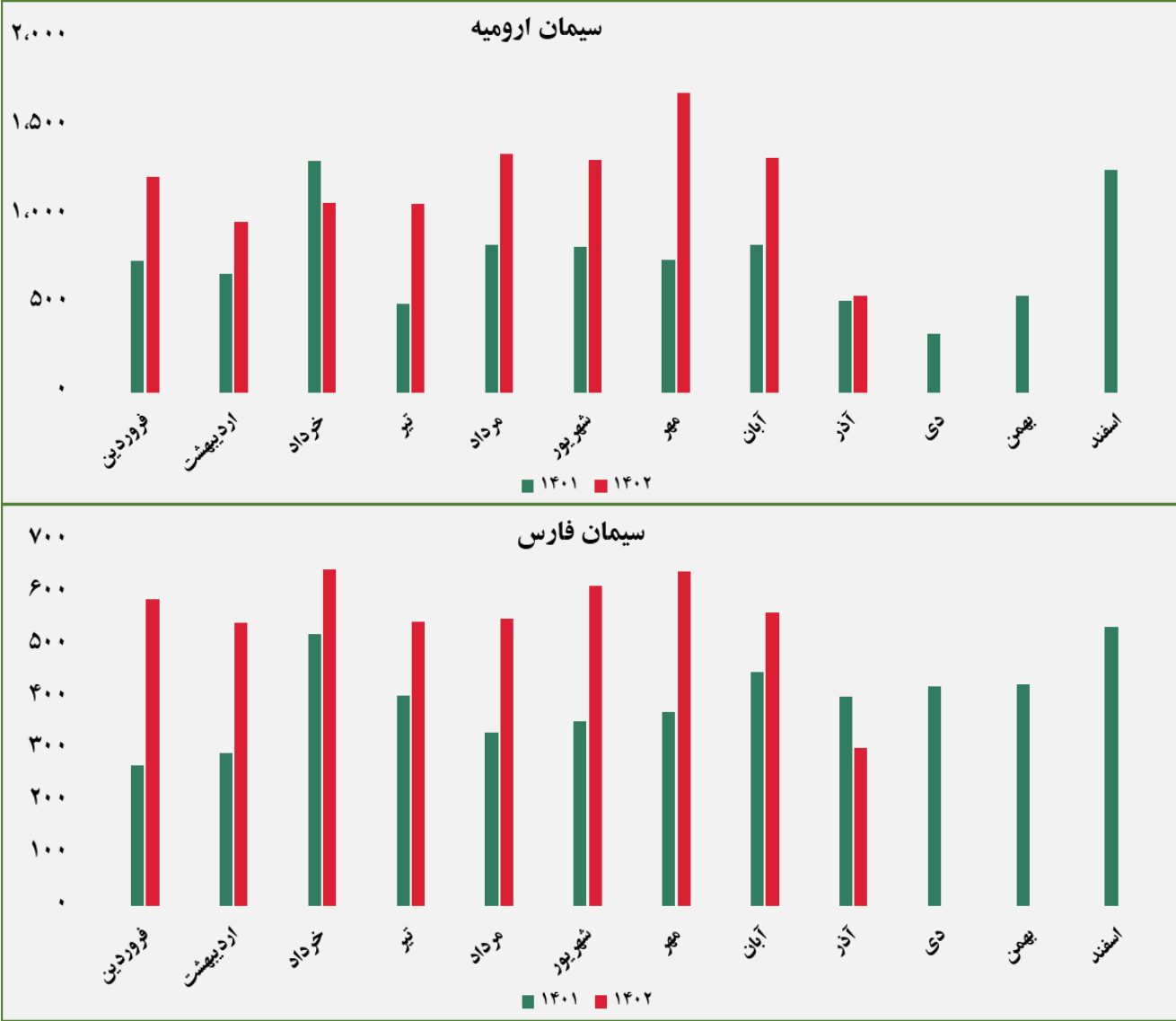
گروه مالی شهر گزارش معاملات در بورس کالا

مبلغ فروش شرکت‌ها برای کلیه محصولات در بورس کالا (میلیارد ریال)



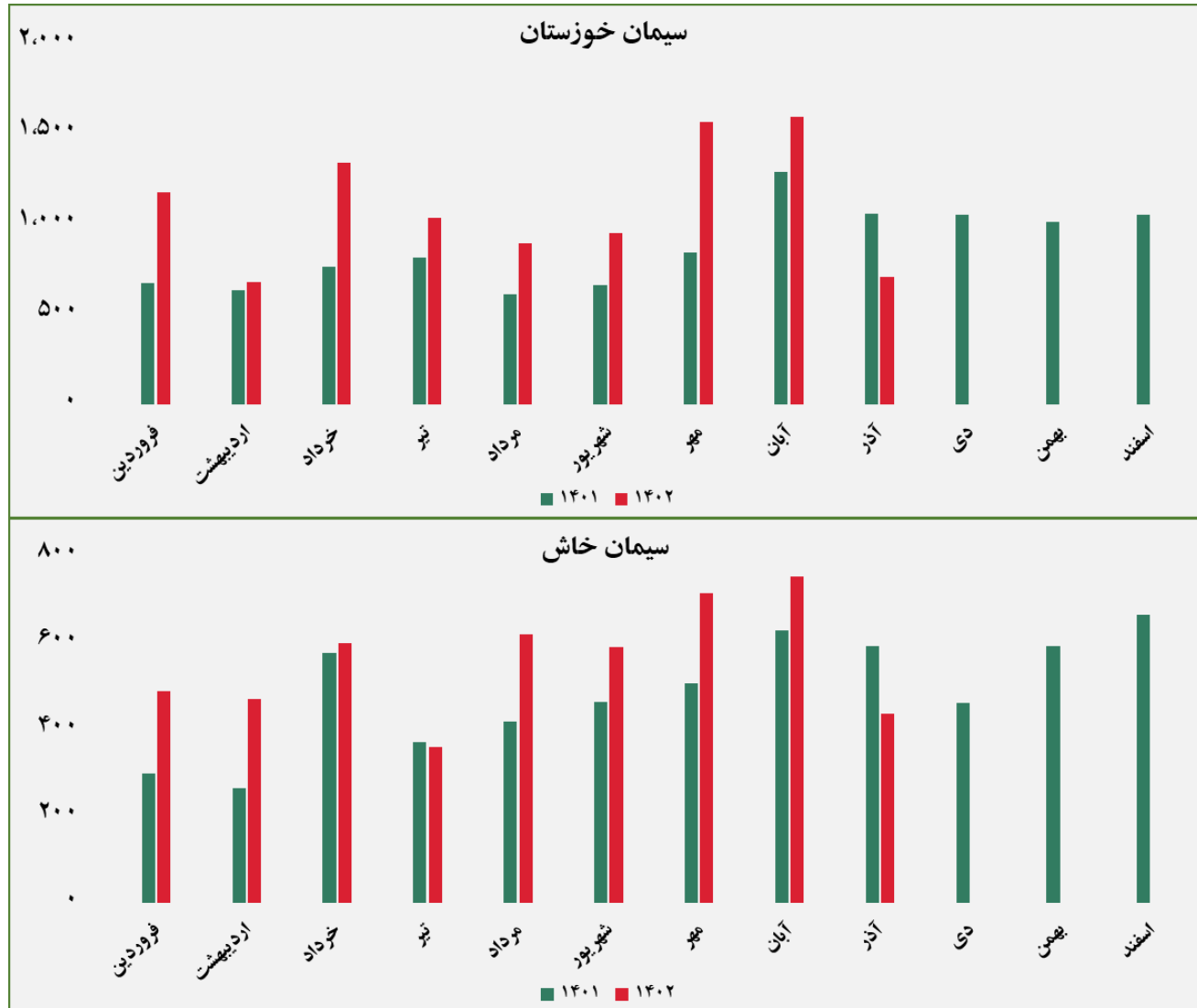
گروه مالی شهر گزارش معاملات در بورس کالا

مبلغ فروش شرکت ها برای کلیه محصولات در بورس کالا (میلیارد ریال)



گروه مالی شهر گزارش معاملات در بورس کالا

مبلغ فروش شرکت ها برای کلیه محصولات در بورس کالا (میلیارد ریال)





ردیف	نام محصول	تاریخ آخرین معامله	واحد	آخرین قیمت	میانگین هفته گذشته	میانگین یک ماه گذشته	میانگین سه ماه گذشته	تغییرات آخرین قیمت نسبت به			
								هفته گذشته	ماه گذشته	سه ماه گذشته	
۱	شمش بلوم	۱۴۰۲/۰۹/۱۳	ریال/کیلوگرم	۱۸۰,۹۶۳	۱۷۶,۳۳۶	۱۸۸,۱۰۰	۱۸۹,۸۶۵	۳٪	-۳.۸٪	-۴.۷٪	
۲	ورق گرم	۱۴۰۲/۰۹/۰۸		۲۵۵,۹۶۴	۲۶۲,۲۵۱	۲۶۳,۹۷۱	۲۶۰,۳۳۷	-۲٪	-۳.۰٪	-۱.۷٪	
۳	ورق سرد	۱۴۰۲/۰۹/۱۴		۳۱۸,۶۷۶	۳۱۸,۰۵۹	۳۰۶,۲۱۶	۳۰۹,۷۲۲	۰٪	۴.۱٪	۲.۹٪	
۴	سبد تیر آهن مخلوط	۱۴۰۱/۰۴/۱۵		۱۵۲,۰۳۵	-	-	-	-	-	-	-
۵	کاتد مس	۱۴۰۲/۰۹/۱۲		۳,۳۱۶,۰۰۰	۳,۳۰۴,۰۰۰	۳,۳۰۹,۵۱۰	۳,۳۸۹,۵۴۴	۰٪	۰.۲٪	-۲.۲٪	
۶	مفتول مسی	۱۴۰۲/۰۹/۱۴		۳,۴۳۰,۵۱۵	۳,۴۱۷,۷۸۹	۳,۴۳۹,۱۸۹	۳,۵۲۷,۱۲۳	۰٪	-۰.۳٪	-۲.۷٪	
۷	شمش روی	۱۴۰۲/۰۹/۱۲		۱,۰۵۲,۶۹۳	۱,۰۵۱,۰۰۰	۱,۰۷۱,۱۲۷	۱,۰۳۳,۲۷۵	۰٪	-۱.۷٪	۱.۹٪	
۸	شمش آلومینیوم	۱۴۰۲/۰۹/۱۲		۱,۰۵۶,۳۷۶	۱,۰۷۴,۴۳۲	۱,۰۴۲,۳۳۷	۱,۰۵۷,۳۷۰	-۲٪	۱.۳٪	-۰.۱٪	

گروه مالی شهر گزارش معاملات در بورس کالا



ردیف	نام محصول	تاریخ آخرین معامله	واحد	آخرین قیمت	میانگین هفته گذشته	میانگین یک ماه گذشته	میانگین سه ماه گذشته	تغییرات آخرین قیمت نسبت به		
								هفته گذشته	ماه گذشته	سه ماه گذشته
۱	اوره پریل	۱۴۰۲/۰۹/۱۱	ریال/کیلوگرم	۱۱۹,۲۹۴	۱۲۰,۱۰۶	۱۲۸,۴۹۵	۱۲۶,۸۹۰	-۱٪	-۷٪	-۶٪
۲	پلی وینیل کلراید	۱۴۰۲/۰۹/۱۳		۳۱۰,۲۵۲	۳۰۰,۰۲۶	۲۸۷,۰۴۰	۲۹۶,۳۶۹	۳٪	۸٪	۵٪
۳	پلی اتیلن سبک خطی	۱۴۰۲/۰۹/۱۴		۳۹۳,۶۴۱	۳۶۰,۳۷۲	۳۵۲,۱۱۹	۳۵۳,۱۵۱	۹٪	۱۲٪	۱۱٪
۴	ارتوزایلین	۱۴۰۲/۰۸/۰۸		۳۶۹,۱۲۱	-	۳۴۷,۳۱۳	۳۷۱,۳۱۶	-	۶٪	-۱٪
۵	استایرن منومر	۱۴۰۲/۰۸/۱۰		۳۴۸,۱۴۹	-	۳۵۰,۲۵۵	۳۶۲,۷۲۷	-	-۱٪	-۴٪
۶	پلی پروپیلن شیمیایی	۱۴۰۲/۰۹/۱۳		۶۰۸,۲۶۱	۵۶۰,۶۶۳	۶۱۲,۱۲۷	۵۵۶,۵۴۵	۸٪	-۱٪	۹٪
۷	پلی اتیلن سنگین تزریقی	۱۴۰۲/۰۹/۱۴		۲۹۶,۲۷۵	۲۹۵,۵۴۲	۲۹۴,۴۵۸	۳۰۰,۸۲۸	۰٪	۱٪	-۲٪
۸	آمونیاک	۱۴۰۲/۰۹/۱۲		۱۷۳,۷۸۰	۱۷۲,۹۲۷	۱۶۶,۳۲۲	۱۴۱,۳۱۸	۰٪	۴٪	۲۳٪
۹	پلی اتیلن سنگین فیلم	۱۴۰۲/۰۹/۱۴		۳۲۶,۹۶۱	۳۳۳,۰۶۷	۳۵۷,۱۶۸	۳۶۷,۳۵۲	-۲٪	-۸٪	-۱۱٪
۱۰	لوب کات سنگین	۱۴۰۲/۰۹/۱۴		۱۷۲,۸۷۸	۱۷۶,۳۳۶	۱۸۸,۱۰۰	۱۸۹,۸۶۵	-۲٪	-۸٪	-۹٪
۱۱	لوب کات سبک	۱۴۰۲/۰۹/۱۴		۱۷۷,۳۸۸	۱۷۷,۳۸۸	۱۹۲,۵۶۸	۱۹۳,۰۶۳	۰٪	-۸٪	-۸٪

گروه مالی شهر گزارش معاملات در بورس کالا