



**گروه مالی شهر**  
SHAHR FINANCIAL GROUP

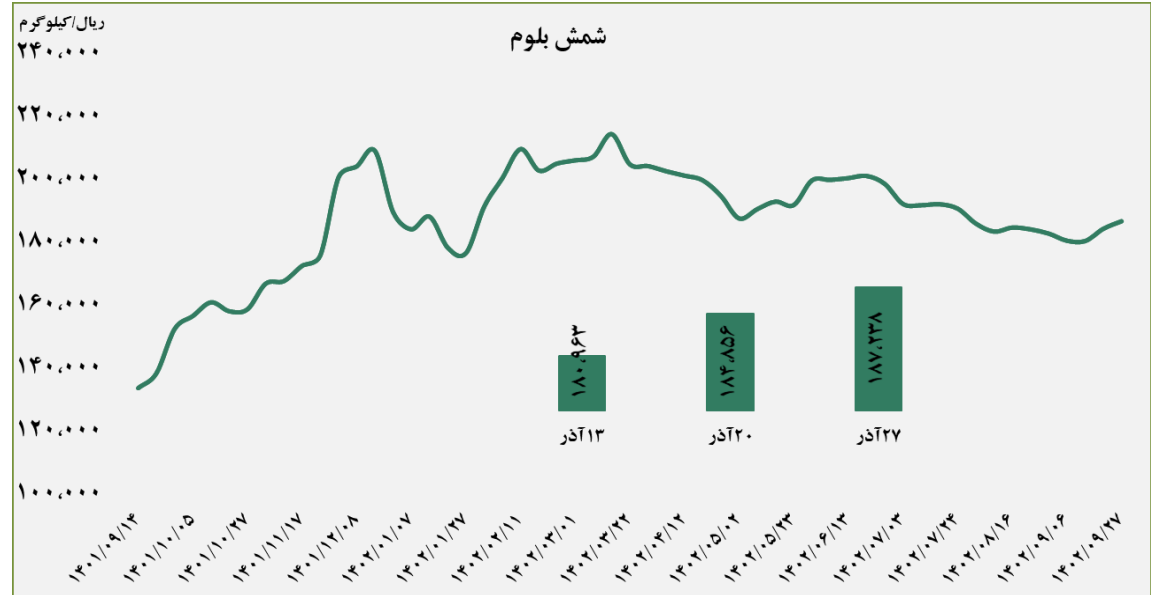
## گزارش معاملات در بورس کالا

۱۴۰۲/۰۹/۲۸

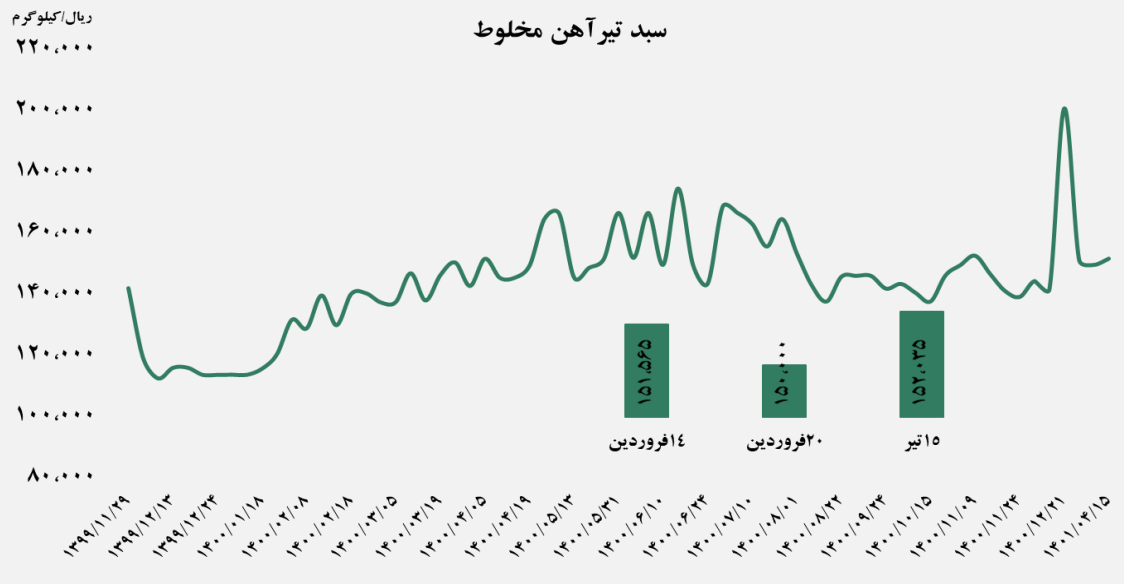
[www.sfg.ir](http://www.sfg.ir) - [info@sfg.ir](mailto:info@sfg.ir)

### ■ عرضه کننده:

آهن و فولاد ارفع - ذوب آهن اصفهان - مجتمع فولاد خراسان -  
 مجتمع ذوب آهن فولاد خزر - فولاد کاوه جنوب کیش -  
 فولاد کویر دامغان



### سبد تیر آهن مخلوط

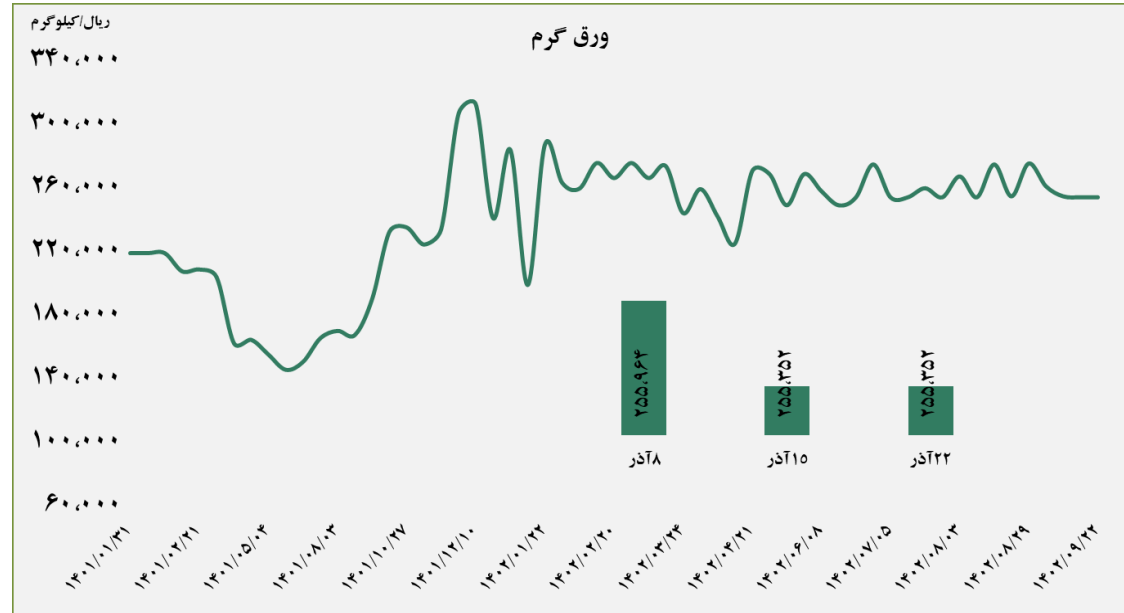


### ■ عرضه کننده:

ذوب آهن اصفهان - مجتمع فولاد ظفر بناب

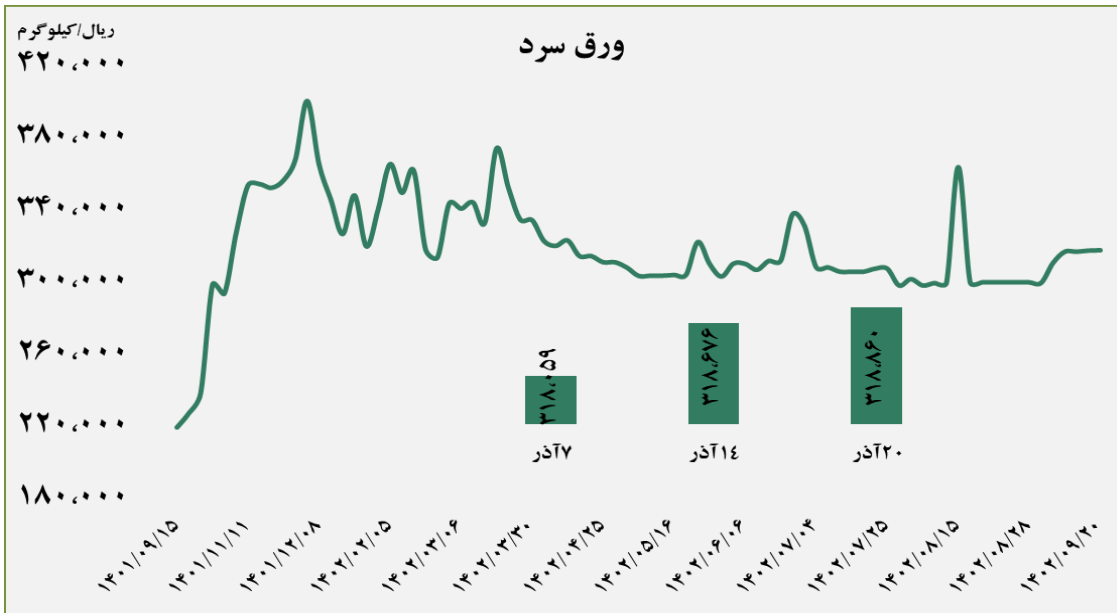
■ عرضه کننده:

فولاد مبارکه اصفهان - نورد و تولید قطعات فولادی



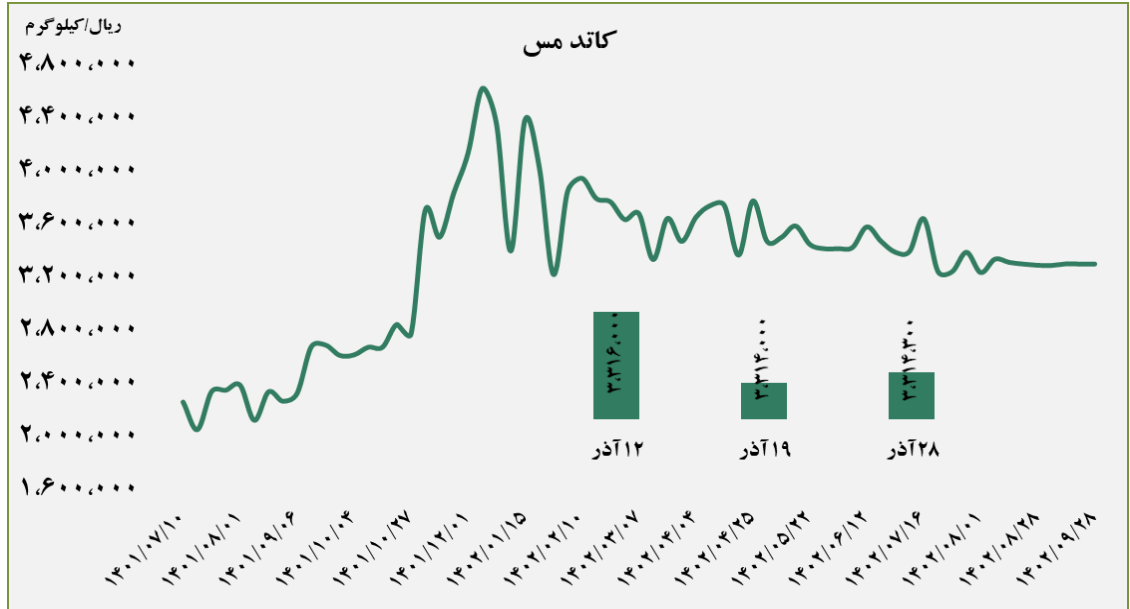
■ عرضه کننده:

فولاد مبارکه اصفهان - فولاد غرب آسیا - صنایع هفت الماس



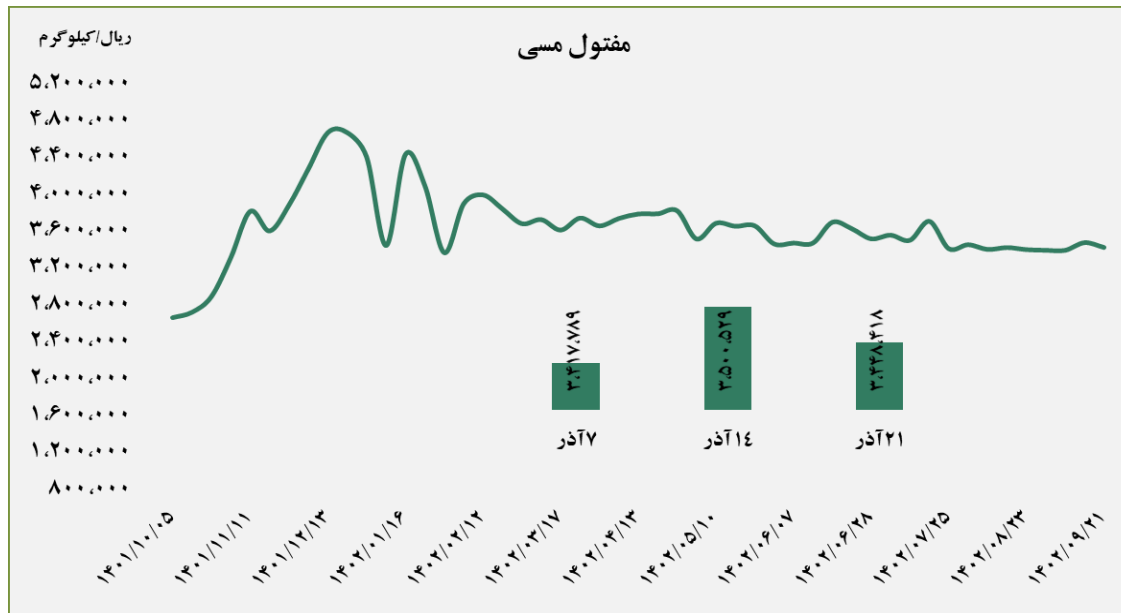
■ عرضه کننده:

شرکت ملی صنایع مس ایران - فرآوری مس درخشان  
تخت گنبد



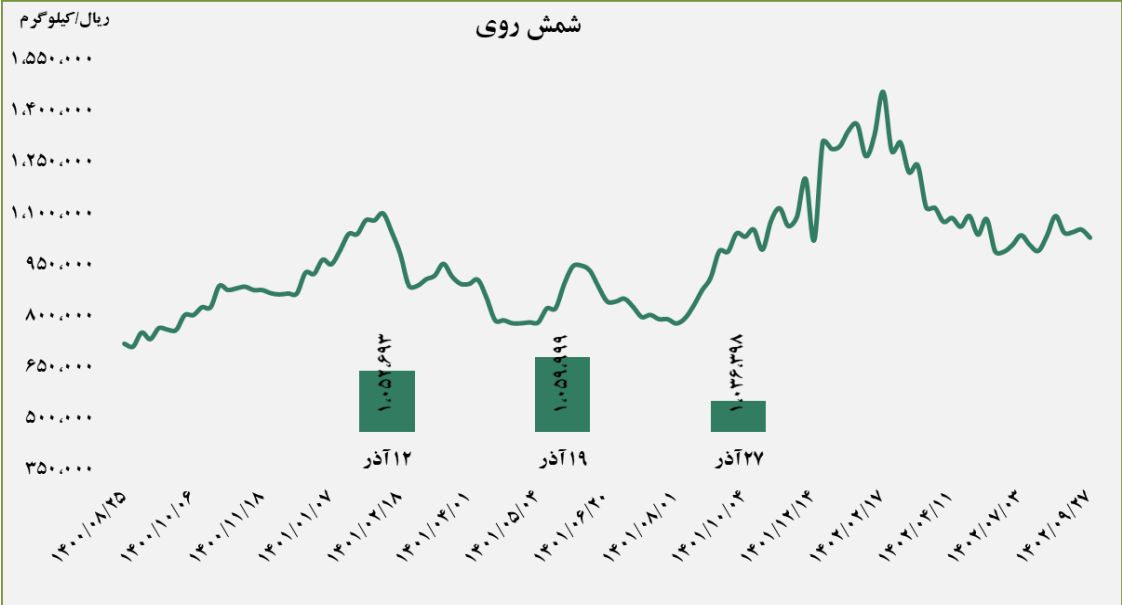
■ عرضه کننده:

صنایع تولیدی دنیای مس کاشان - گیل راد شمال -  
شرکت ملی صنایع مس ایران



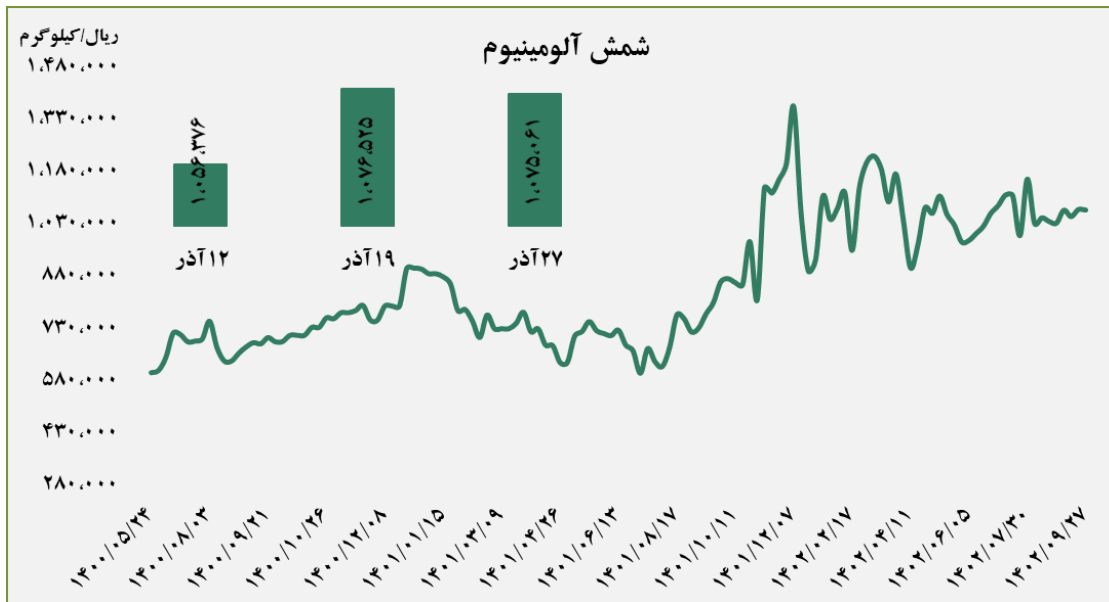
### ■ عرضه کننده:

ملی سرب و روی ایران - سپنتا روی - تولیدی روی بندر عباس - ذوب احیای روی قشم - گسترش صنایع روی ایرانیان - فرآوری مواد معدنی ایران



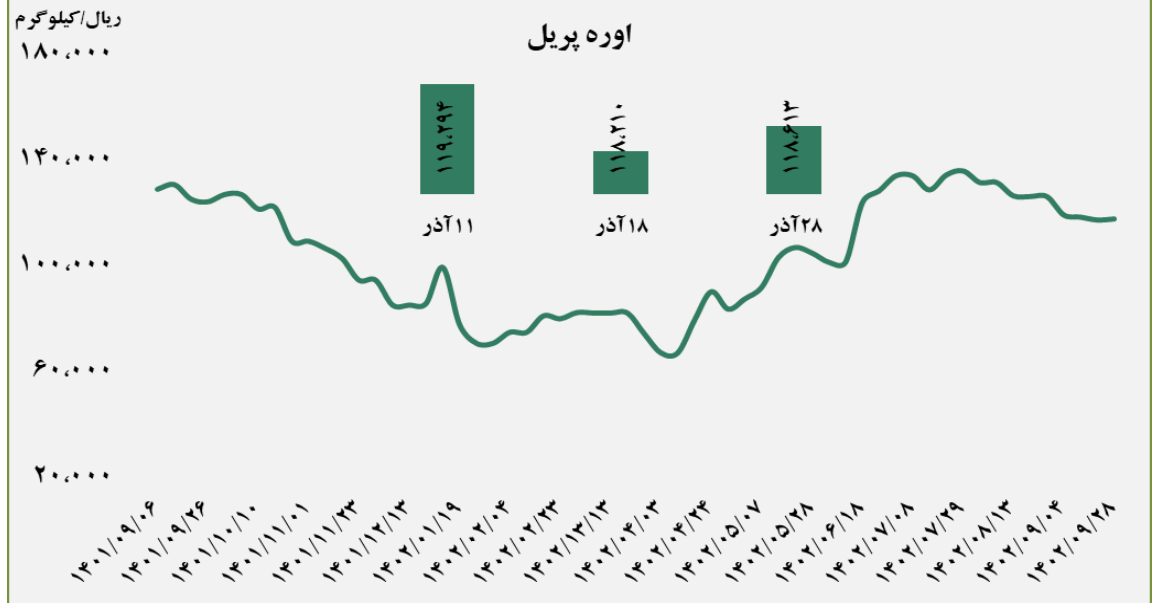
### ■ عرضه کننده:

آلومینیوم ایران - مجتمع صنایع آلومینیوم جنوب - آلومینیوم المهدی - آلومینای ایران

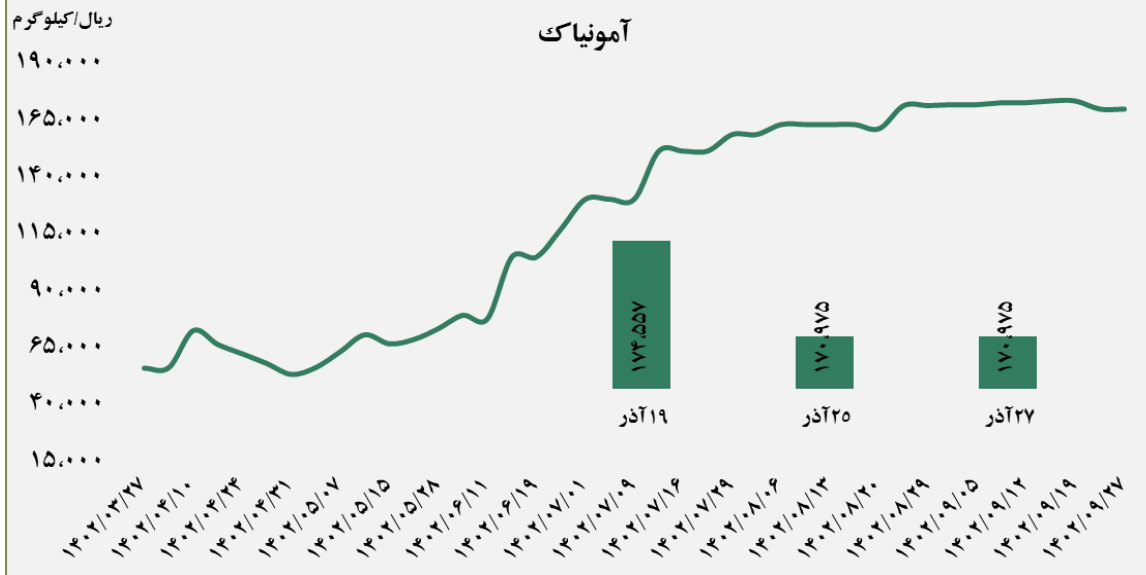


### ■ عرضه کننده:

پتروشیمی خراسان - پتروشیمی شیراز - پتروشیمی پردیس - پتروشیمی کرمانشاه - پتروشیمی رازی



### آمونیاک

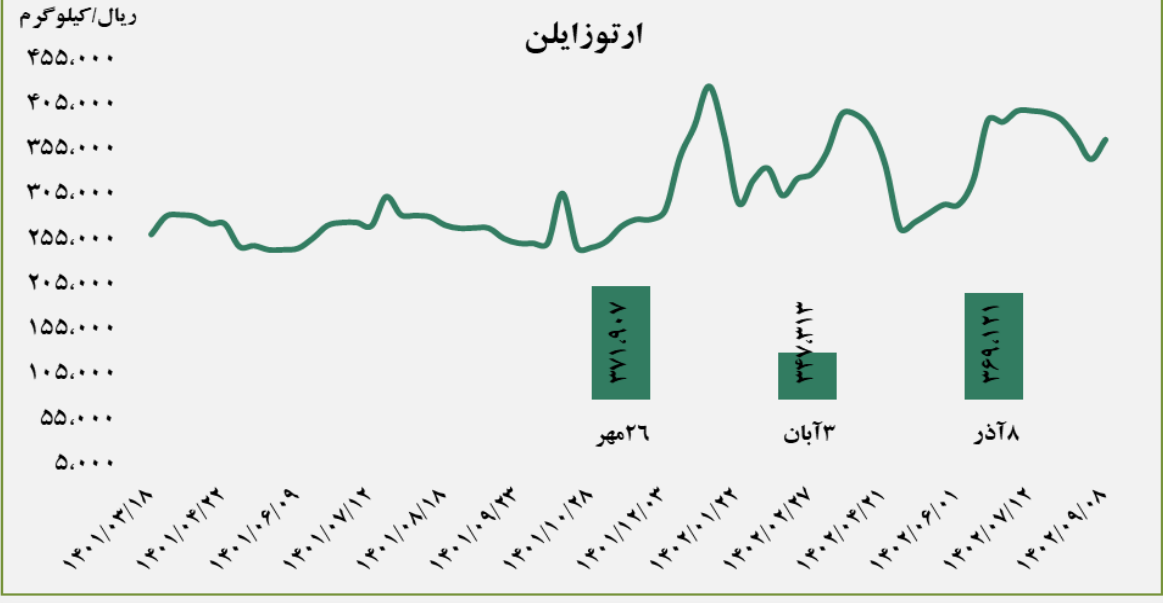


### ■ عرضه کننده:

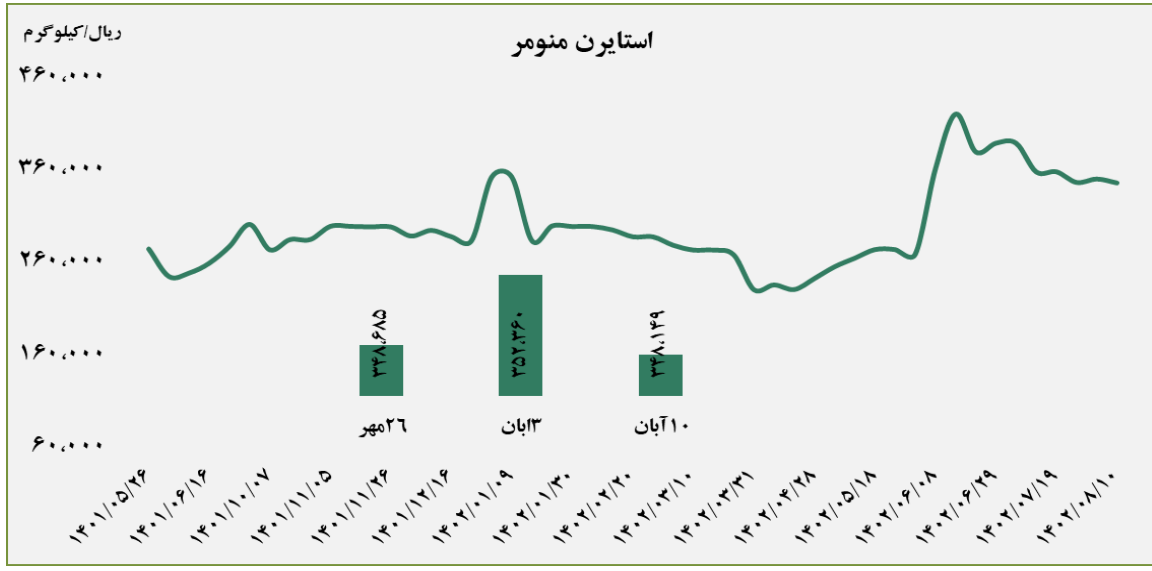
پتروشیمی خراسان - پتروشیمی شیراز

■ عرضه کننده:

پتروشیمی برزویه



استاینر منومر



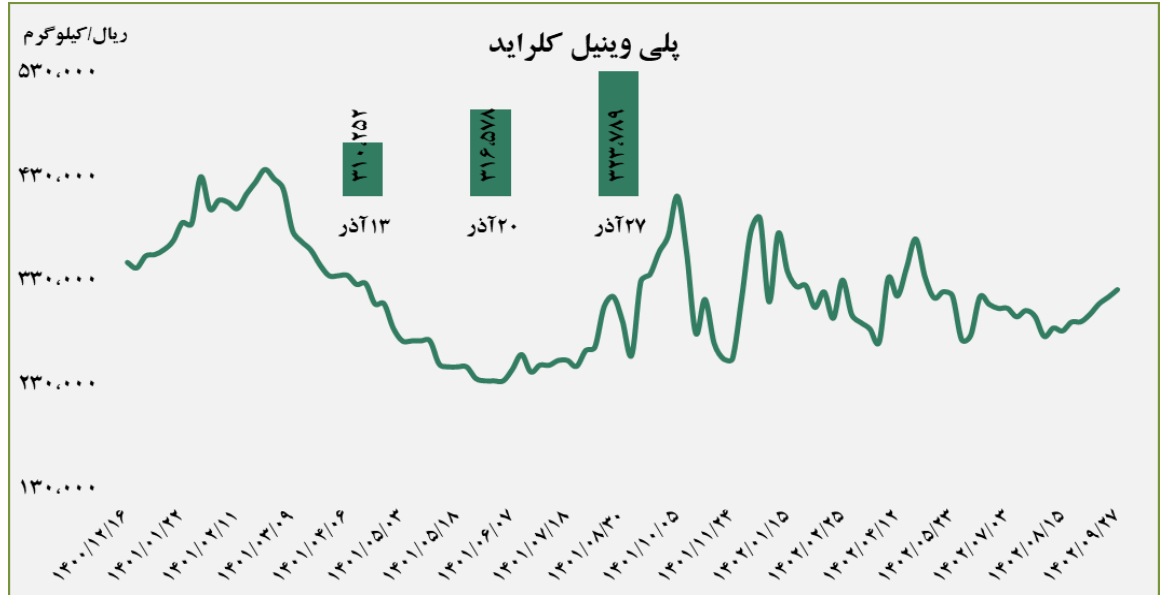
■ عرضه کننده:

پتروشیمی پارس

گروه مالی شهر گزارش معاملات در بورس کالا

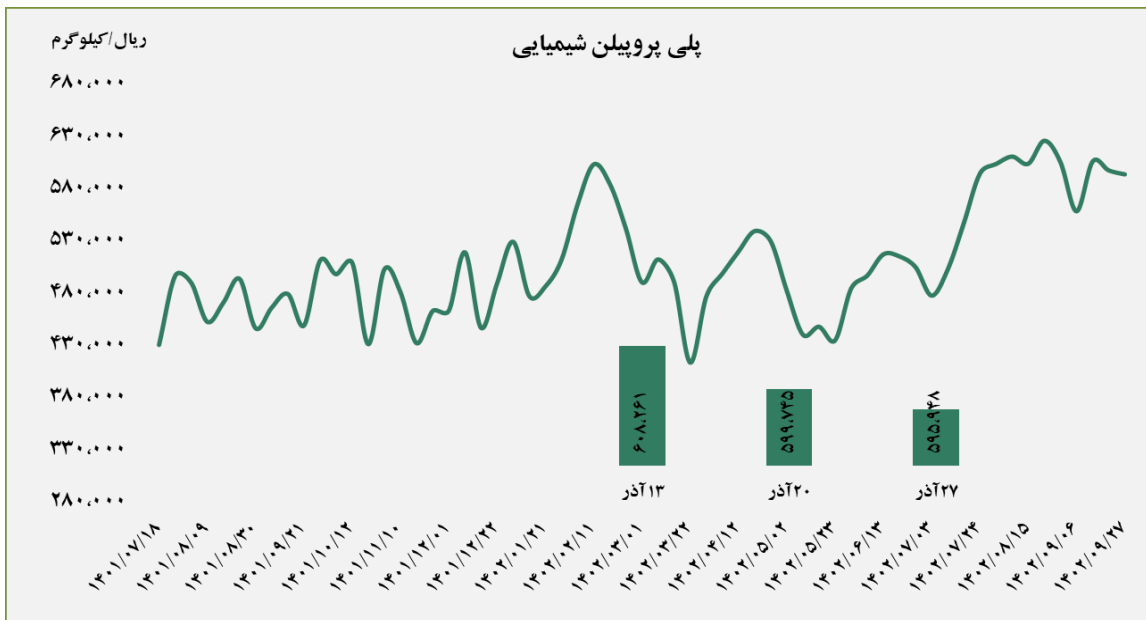
■ عرضه کننده:

پتروشیمی غدیر - پتروشیمی آبادان - پتروشیمی بندر امام - پتروشیمی اروند



■ عرضه کننده:

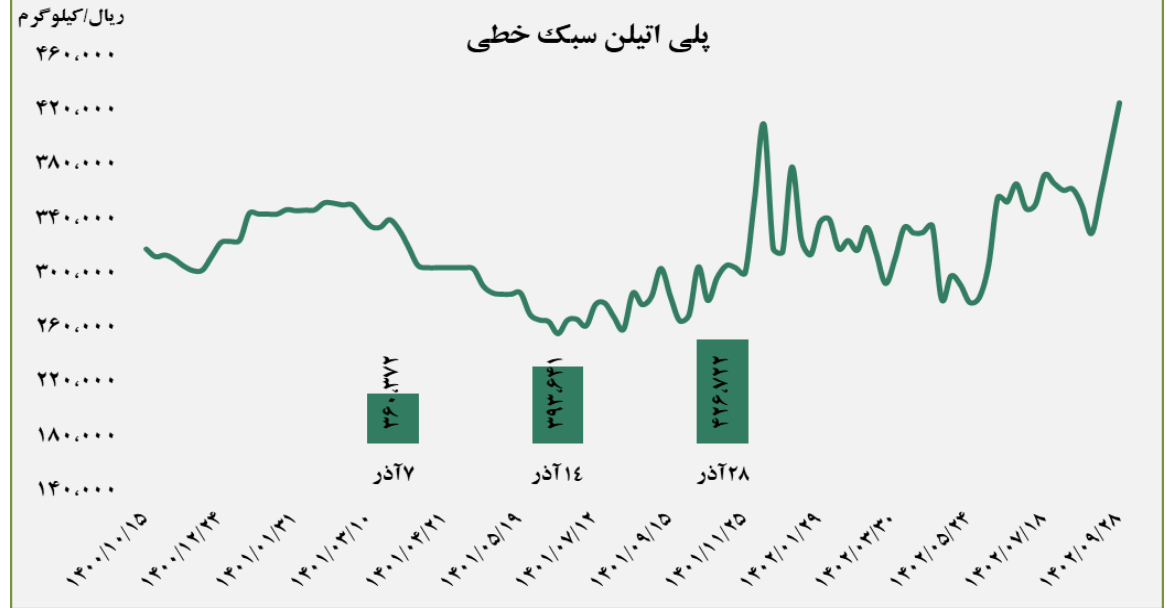
پتروشیمی مارون - پلی پروپیلن جم - نویر زرشیمی - پتروشیمی رجال - پتروشیمی سازند



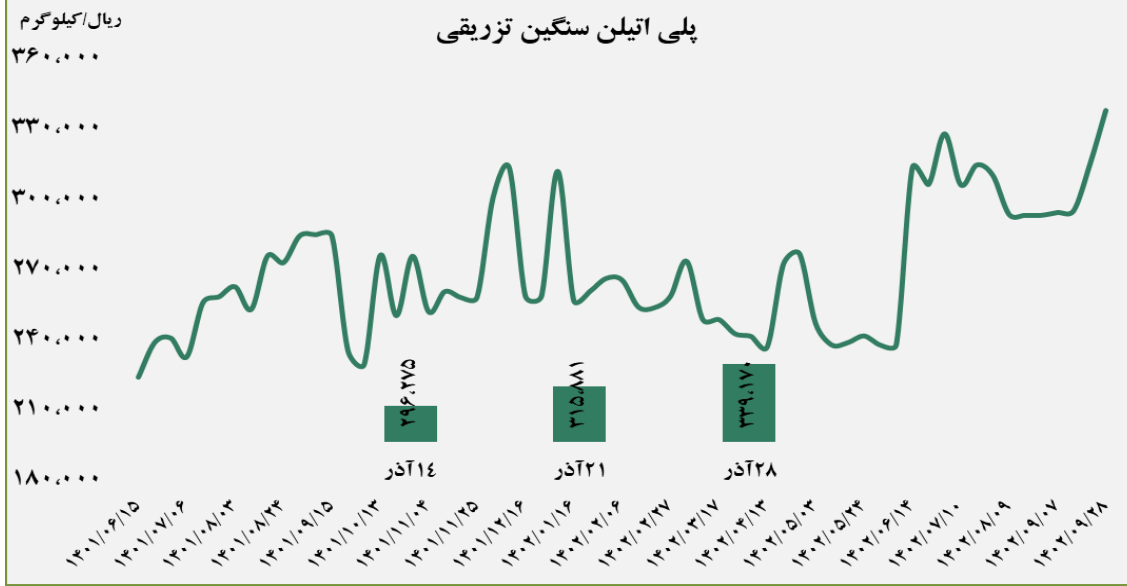


■ عرضه کننده:

پتروشیمی شازند - پتروشیمی مهاباد - پتروشیمی امیر کبیر  
- پتروشیمی جم



پلی اتیلن سنگین تزریقی

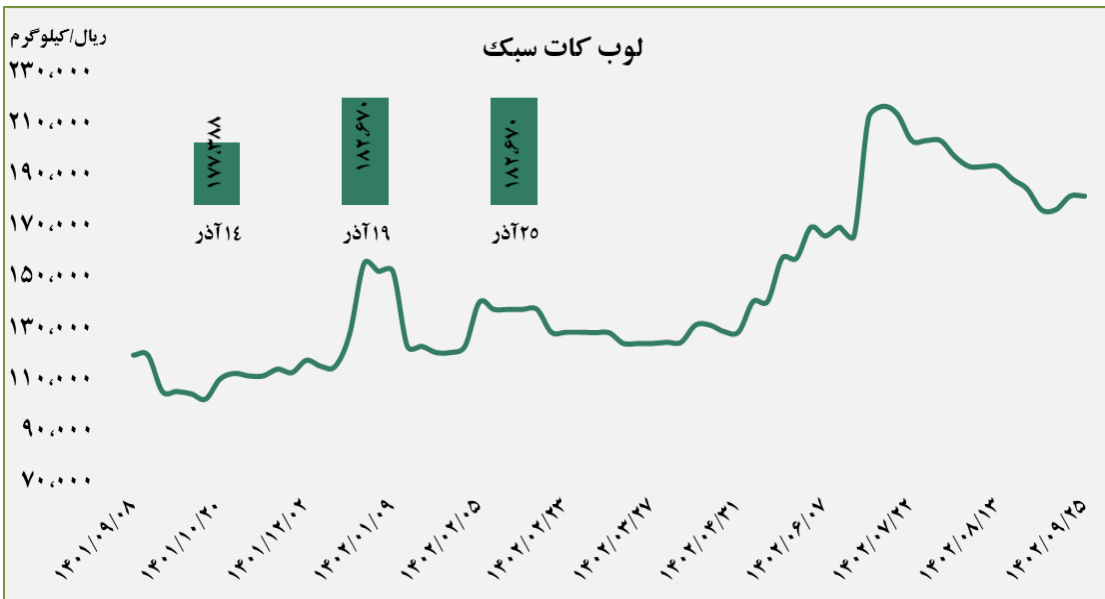
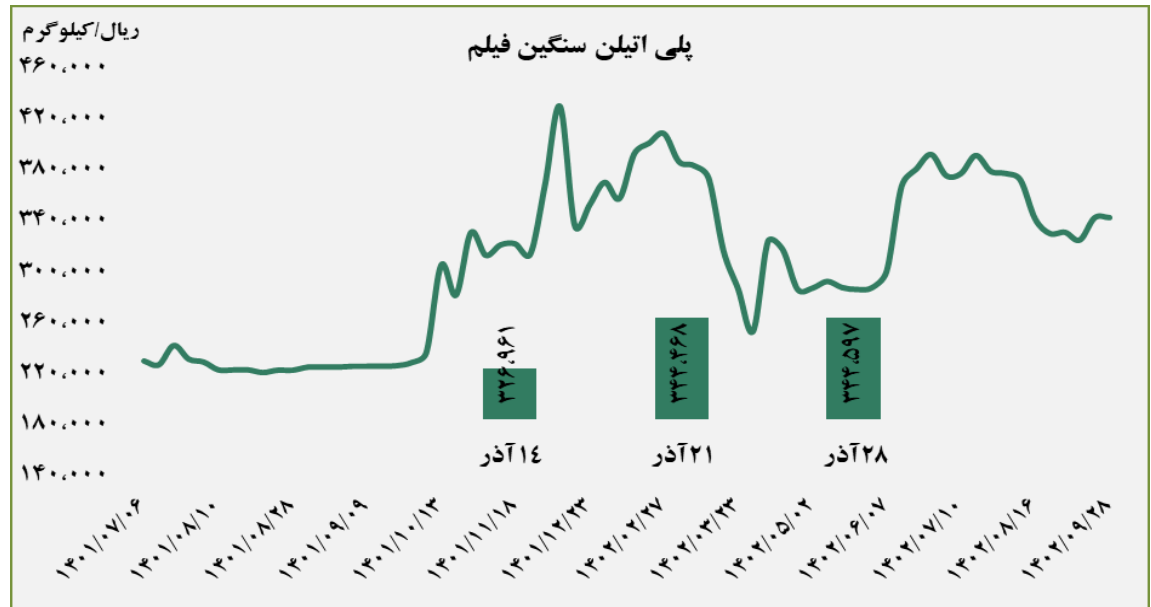


■ عرضه کننده:

پتروشیمی لرستان - پتروشیمی بندر امام - پتروشیمی جم  
- پتروشیمی تبریز

■ عرضه کننده:

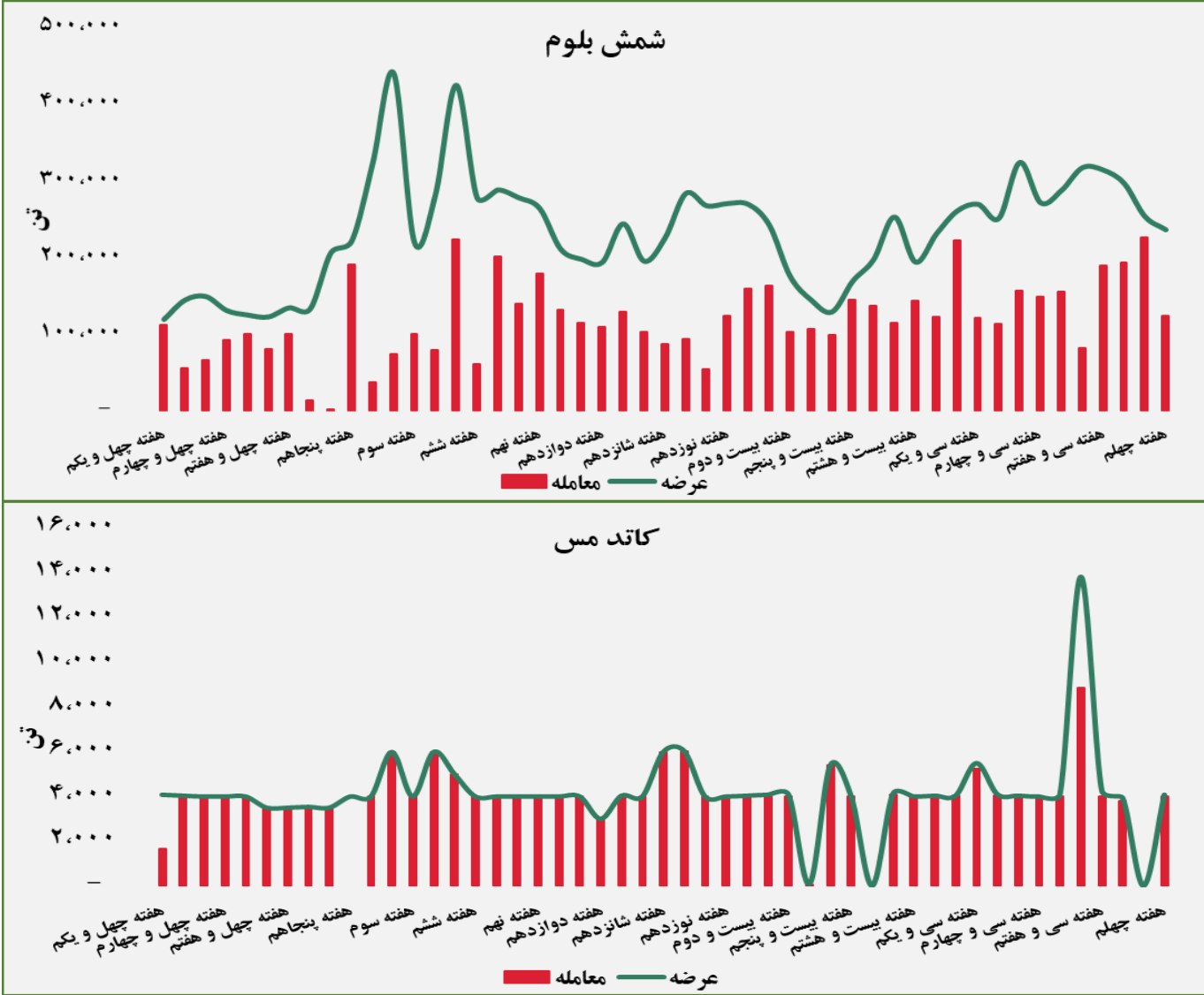
پتروشیمی آریا ساسول - پتروشیمی مهر - پتروشیمی ایلام  
- پتروشیمی مارون



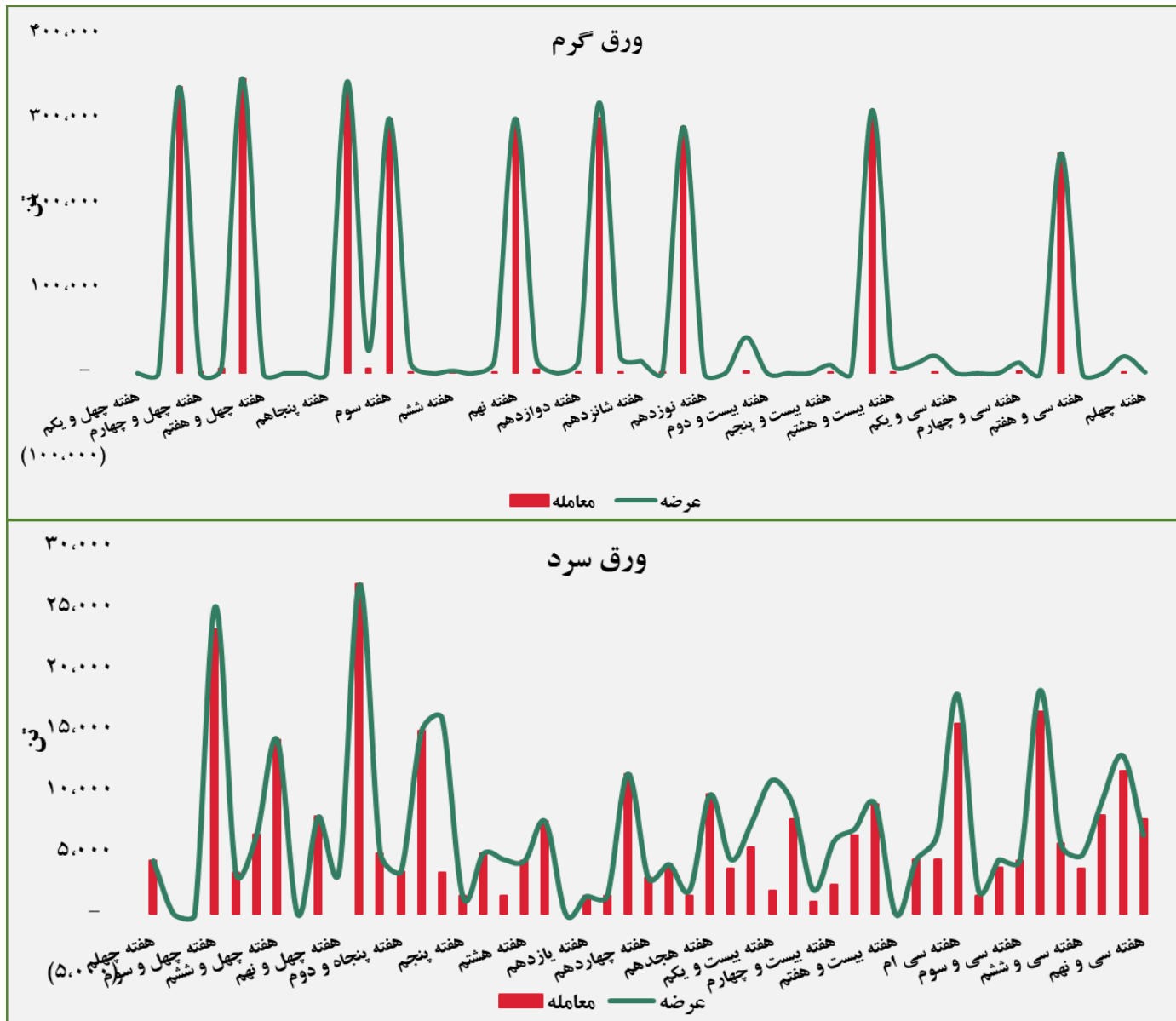
■ عرضه کننده:

پالایش نفت بندر عباس - پالایش نفت اصفهان - پالایش نفت تهران - پالایش نفت تبریز - پالایش نفت آبادان

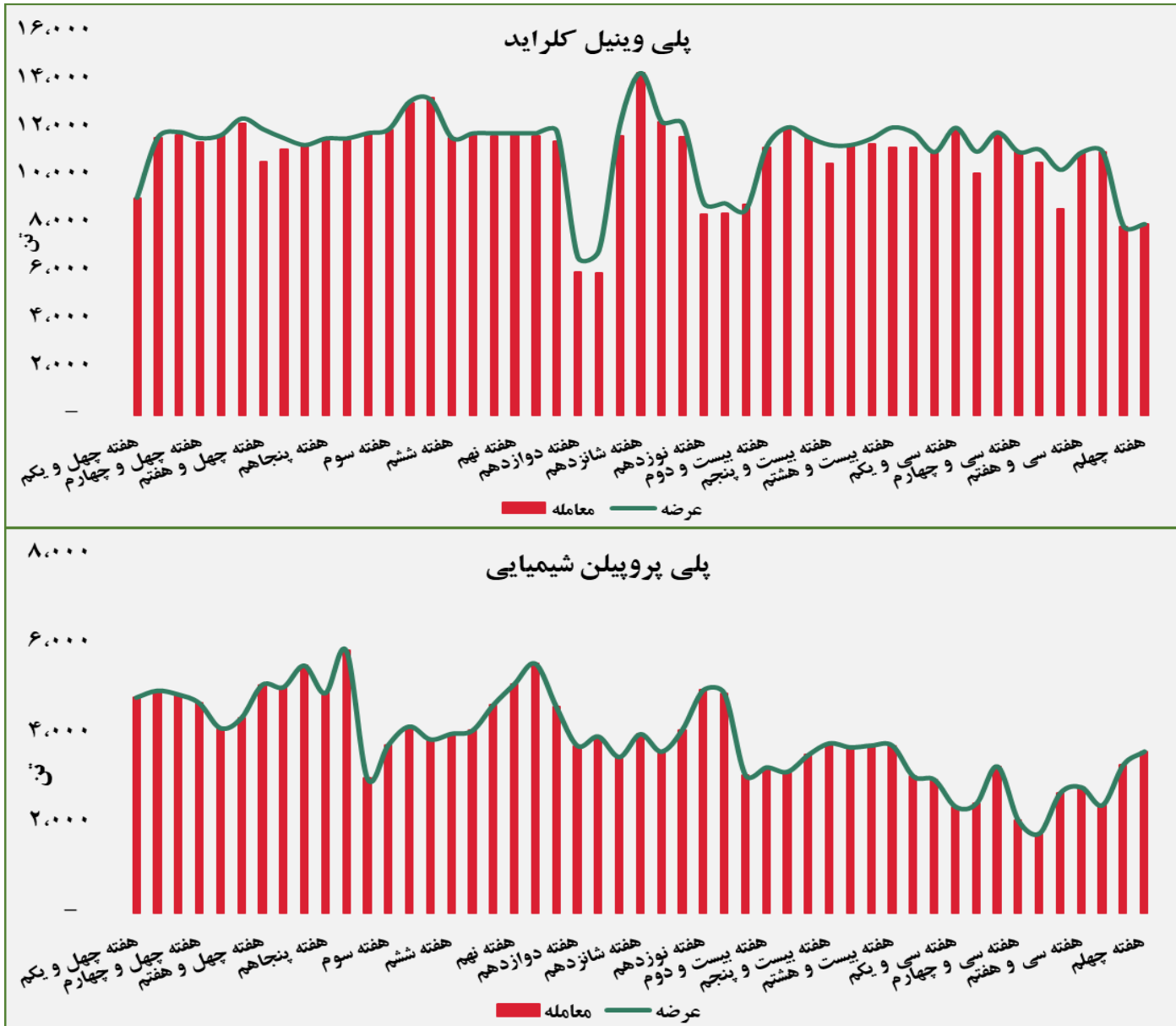
## حجم عرضه و معامله هفتگی در بورس کالا ( سال ۱۴۰۱ و ۱۴۰۲ )



گروه مالی شهر گزارش معاملات در بورس کالا







## مبلغ فروش شرکت ها برای کلیه محصولات در بورس کالا (میلیارد ریال)





## مبلغ فروش شرکت ها برای کلیه محصولات در بورس کالا (میلیارد ریال)



گروه مالی شهر گزارش معاملات در بورس کالا



## مبلغ فروش شرکت ها برای کلیه محصولات در بورس کالا ( میلیارد ریال )



گروه مالی شهر گزارش معاملات در بورس کالا

## مبلغ فروش شرکت ها برای کلیه محصولات در بورس کالا (میلیارد ریال)



گروه مالی شهر گزارش معاملات در بورس کالا

مبلغ فروش شرکت ها برای کلیه محصولات در بورس کالا (میلیارد ریال)



گروه مالی شهر گزارش معاملات در بورس کالا

## مبلغ فروش شرکت ها برای کلیه محصولات در بورس کالا ( میلیارد ریال )



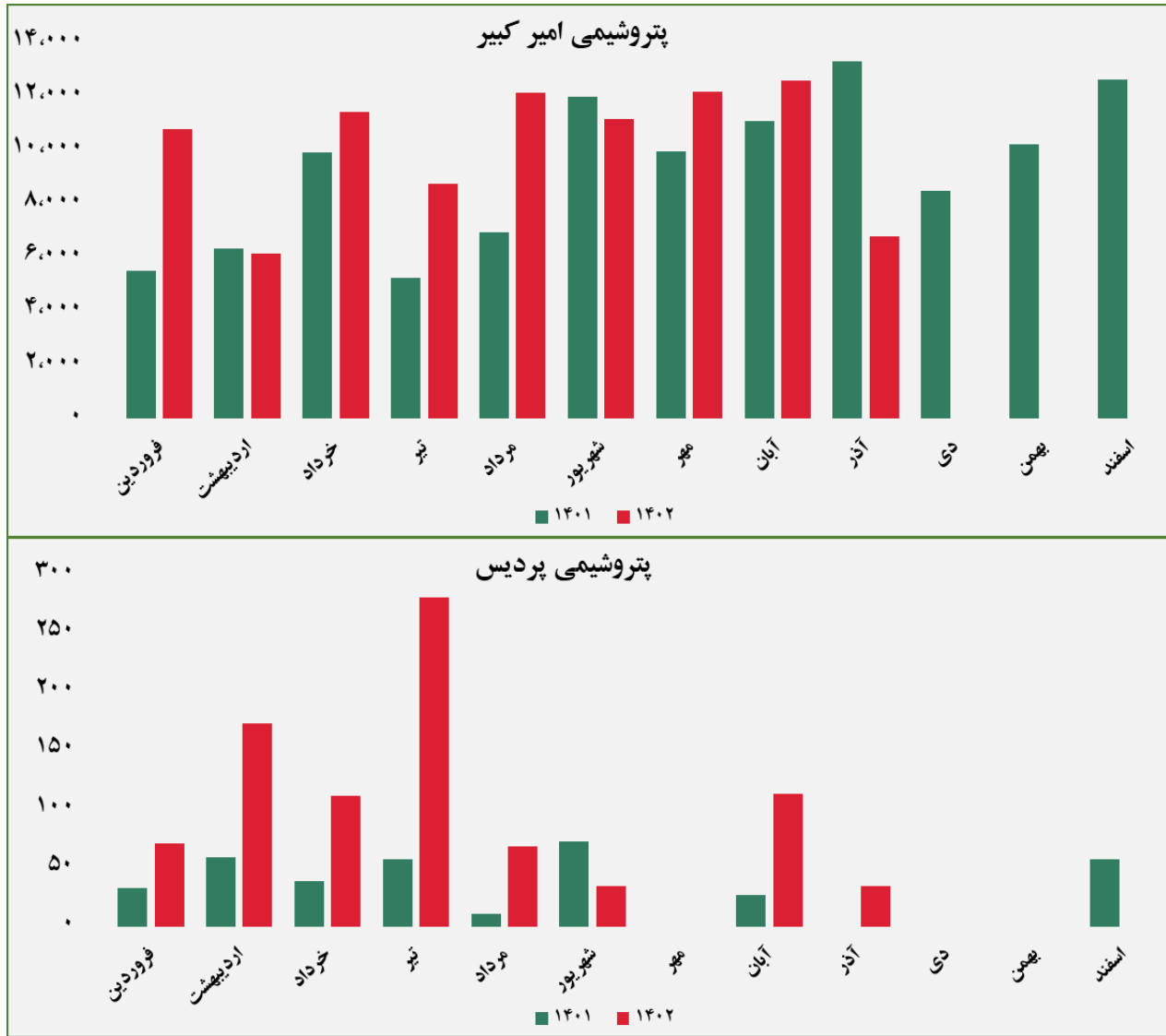
گروه مالی شهر گزارش معاملات در بورس کالا

## مبلغ فروش شرکت ها برای کلیه محصولات در بورس کالا (میلیارد ریال)



گروه مالی شهر گزارش معاملات در بورس کالا

## مبلغ فروش شرکت ها برای کلیه محصولات در بورس کالا (میلیارد ریال)



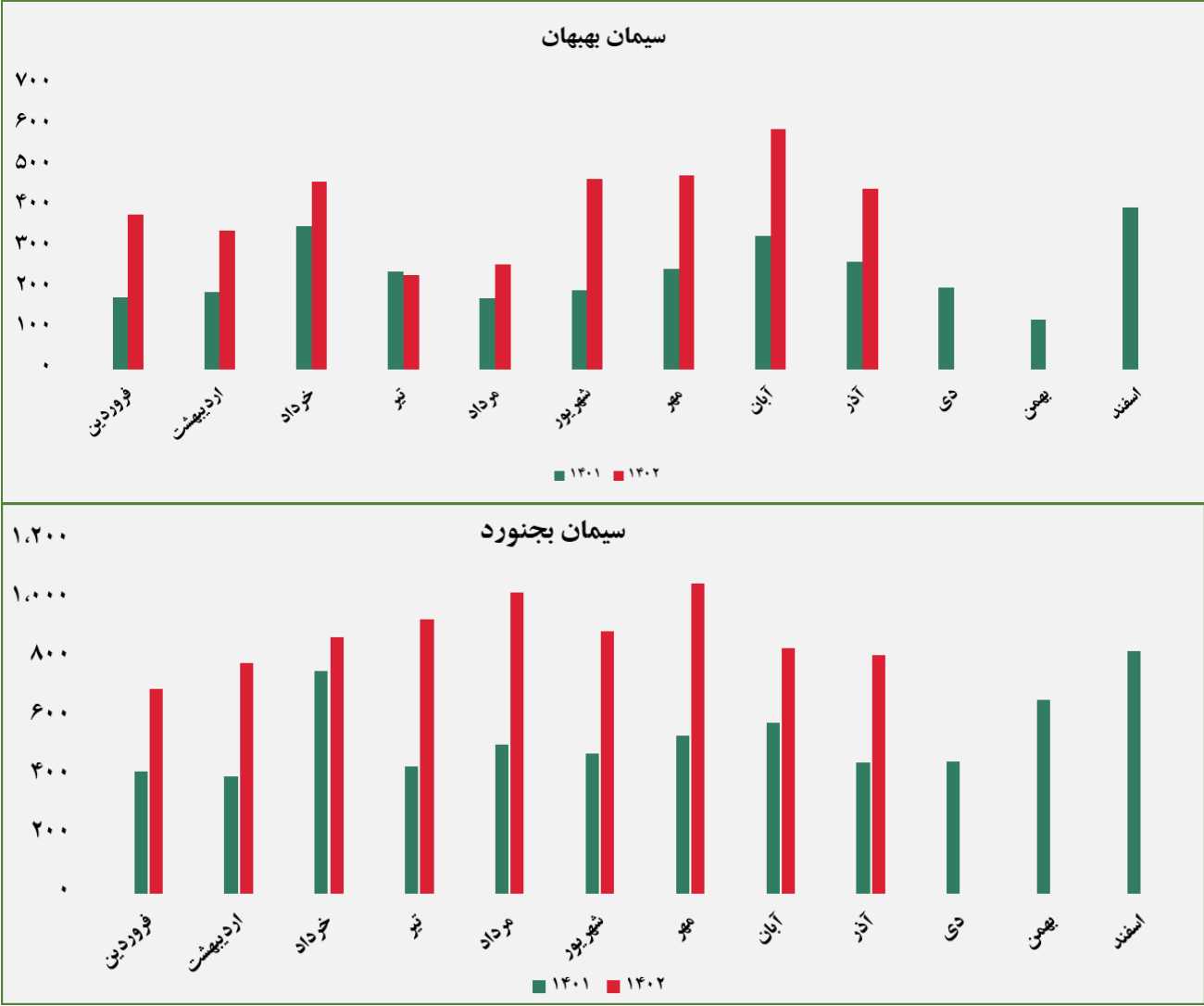
گروه مالی شهر گزارش معاملات در بورس کالا

## مبلغ فروش شرکت ها برای کلیه محصولات در بورس کالا ( میلیارد ریال )



گروه مالی شهر گزارش معاملات در بورس کالا

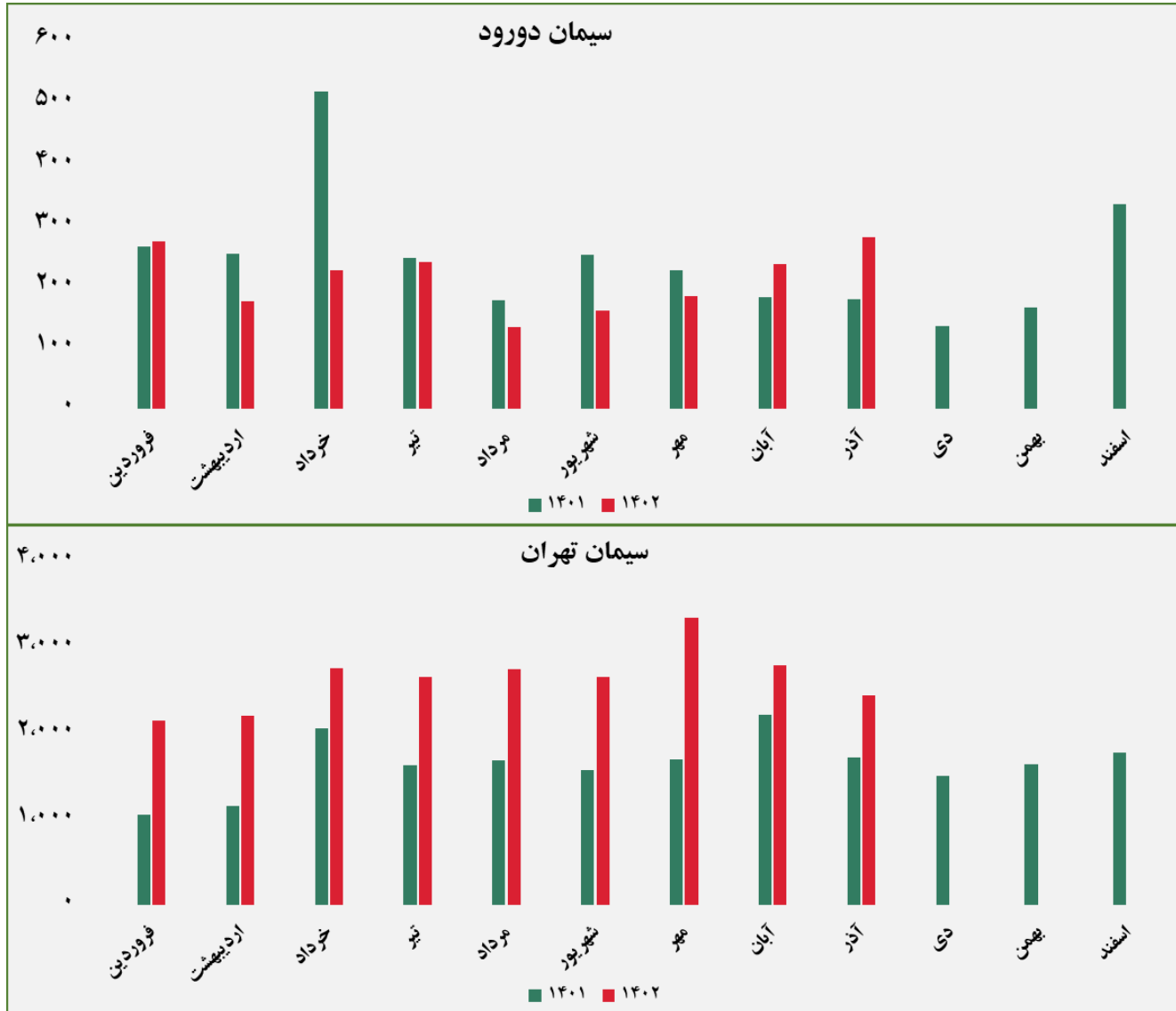
مبلغ فروش شرکت ها برای کلیه محصولات در بورس کالا (میلیارد ریال)



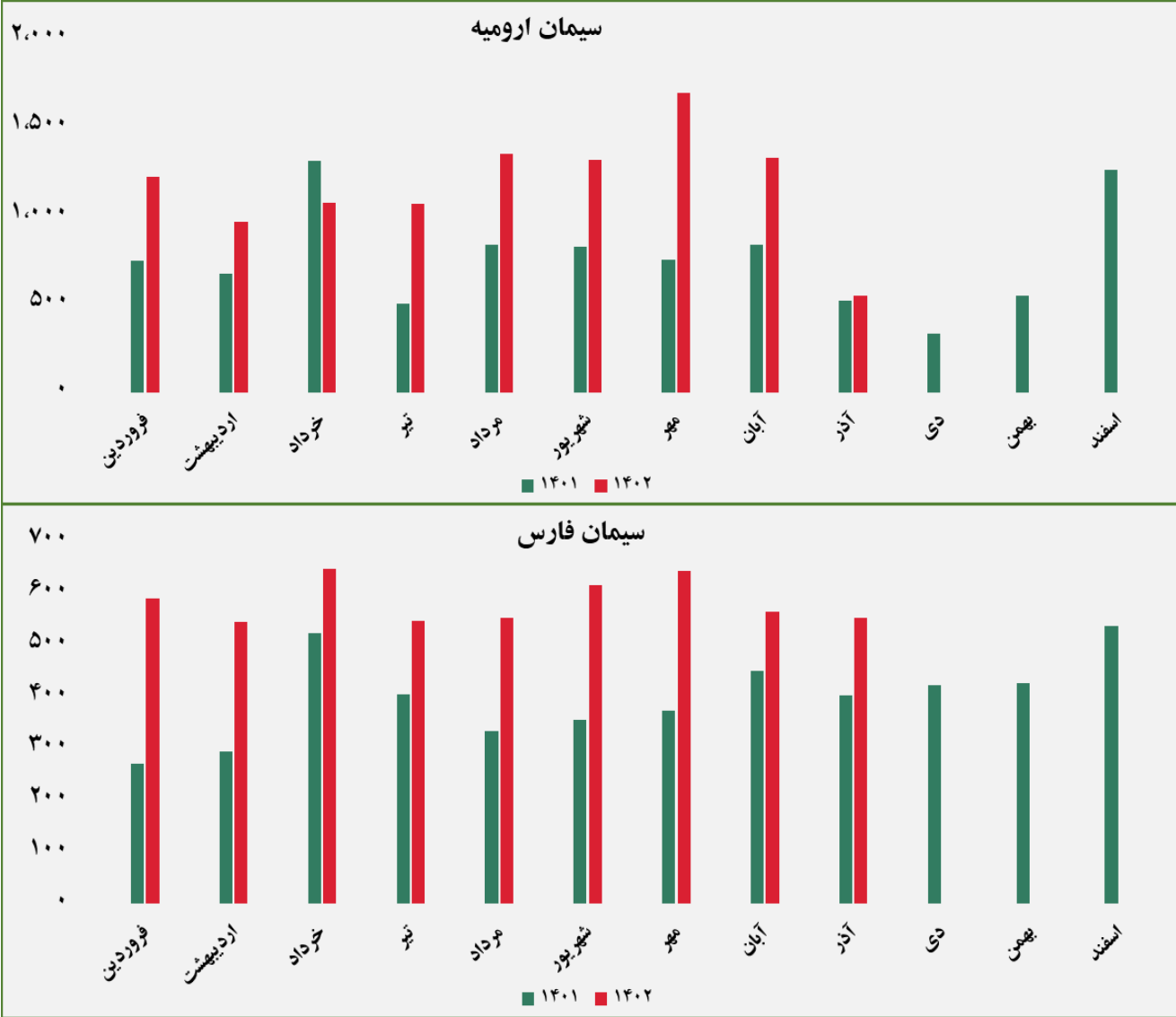
گروه مالی شهر گزارش معاملات در بورس کالا



## مبلغ فروش شرکت‌ها برای کلیه محصولات در بورس کالا (میلیارد ریال)

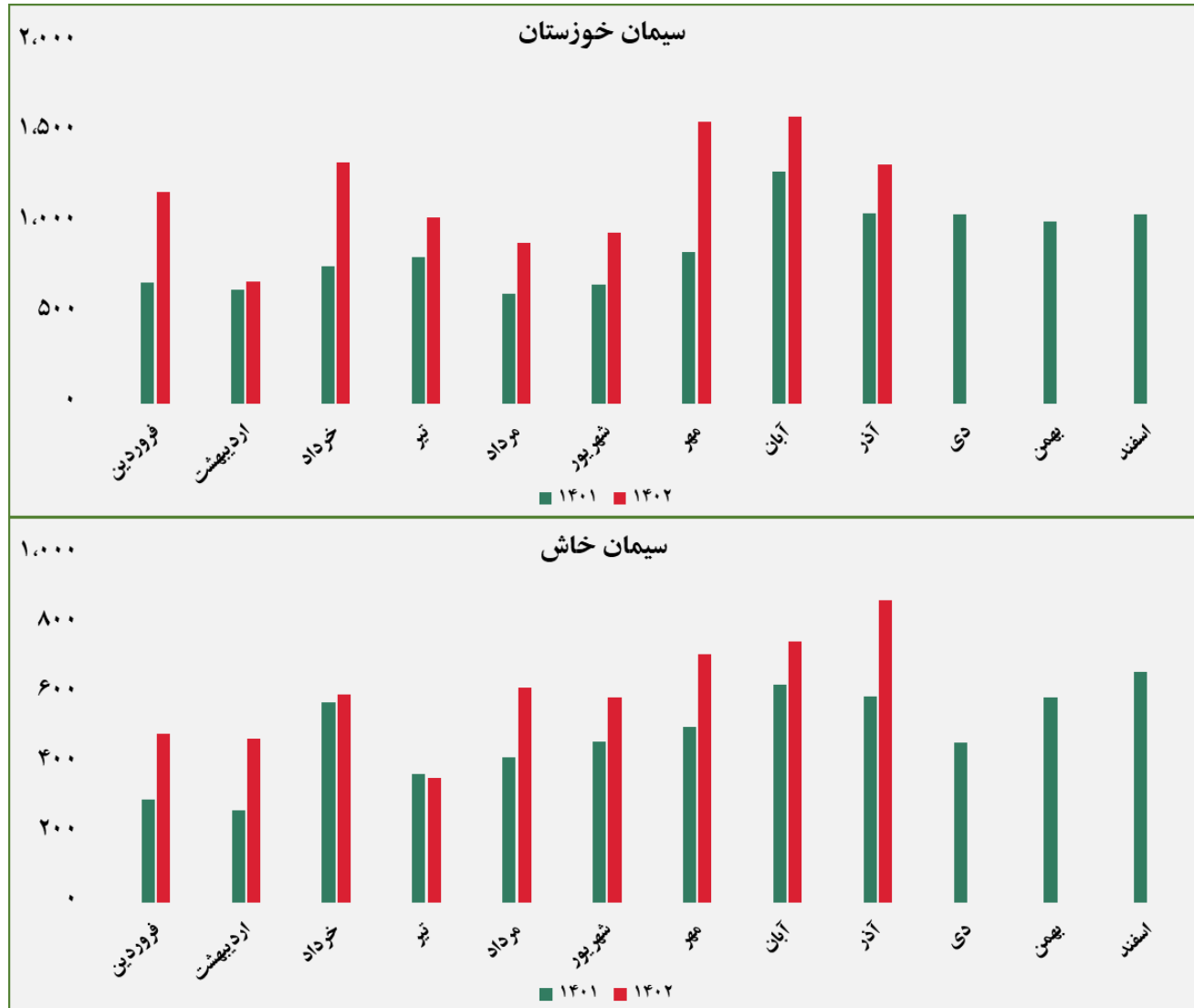


مبلغ فروش شرکت ها برای کلیه محصولات در بورس کالا ( میلیارد ریال )



گروه مالی شهر گزارش معاملات در بورس کالا

## مبلغ فروش شرکت ها برای کلیه محصولات در بورس کالا (میلیارد ریال)





ردیف	نام محصول	تاریخ آخرین معامله	واحد	آخرین قیمت	میانگین هفته گذشته	میانگین یک ماه گذشته	میانگین سه ماه گذشته	تغیرات آخرین قیمت نسبت به			
								سه ماه گذشته	ماه گذشته	هفته گذشته	
۱	شمش بلوم	۱۴۰۲/۰۹/۲۷	ریال/کیلوگرم	۱۸۷,۲۳۸	۱۸۶,۸۵۶	۱۸۸,۱۰۰	۱۸۹,۸۶۵	۰٪	-۰.۵٪	-۱.۴٪	
۲	ورق گرم	۱۴۰۲/۰۹/۲۲		۲۵۵,۳۵۲	۲۵۵,۳۵۲	۲۶۳,۹۷۱	۲۶۰,۳۳۷	۰٪	-۳.۳٪	-۱.۹٪	
۳	ورق سرد	۱۴۰۲/۰۹/۲۰		۳۱۸,۸۶۰	۳۱۸,۸۶۰	۳۰۶,۲۱۶	۳۰۹,۷۲۲	۰٪	۴.۱٪	۳.۰٪	
۴	سبد تیرآهن مخلوط	۱۴۰۱/۰۴/۱۵		۱۵۲,۰۳۵	-	-	-	-	-	-	-
۵	کاتد مس	۱۴۰۲/۰۹/۲۸		۳,۳۱۴,۳۰۰	۳,۳۱۴,۰۰۰	۳,۳۰۹,۵۱۰	۳,۳۸۹,۵۴۴	۰٪	۰.۱٪	-۲.۲٪	
۶	مفتول مسی	۱۴۰۲/۰۹/۲۱		۳,۴۴۸,۴۱۸	۳,۴۴۸,۴۱۸	۳,۴۳۹,۱۸۹	۳,۵۲۷,۱۲۳	۰٪	۰.۳٪	-۲.۲٪	
۷	شمش روی	۱۴۰۲/۰۹/۲۷		۱,۰۳۶,۳۹۸	۱,۰۵۹,۹۹۹	۱,۰۷۱,۱۲۷	۱,۰۳۳,۲۷۵	-۲٪	-۳.۲٪	۰.۳٪	
۸	شمش آلومینیوم	۱۴۰۲/۰۹/۲۷		۱,۰۷۵,۰۶۱	۱,۰۷۶,۵۲۵	۱,۰۴۲,۳۳۷	۱,۰۵۷,۳۷۰	۰٪	۳.۱٪	۱.۷٪	

گروه مالی شهر گزارش معاملات در بورس کالا



ردیف	نام محصول	تاریخ آخرین معامله	واحد	آخرین قیمت	میانگین هفته گذشته	میانگین یک ماه گذشته	میانگین سه ماه گذشته	تغییرات آخرین قیمت نسبت به		
								هفته گذشته	ماه گذشته	سه ماه گذشته
۱	اوره پریل	۱۴۰۲/۰۹/۲۸	ریال/کیلوگرم	۱۱۸,۶۱۳	۱۱۸,۲۱۰	۱۲۸,۴۹۵	۱۲۶,۸۹۰	۰٪	-۸٪	-۷٪
۲	پلی وینیل کلراید	۱۴۰۲/۰۹/۲۷		۳۲۳,۷۸۹	۳۱۶,۵۷۸	۲۸۷,۰۴۰	۲۹۶,۳۶۹	۲٪	۱۳٪	۹٪
۳	پلی اتیلن سبک خطی	۱۴۰۲/۰۹/۲۸		۴۲۶,۷۲۲	۳۹۳,۶۴۱	۳۵۲,۱۱۹	۳۵۳,۱۵۱	۸٪	۲۱٪	۲۱٪
۴	ارتوزایلین	۱۴۰۲/۰۹/۰۸		۳۶۹,۱۲۱	-	۳۴۷,۳۱۳	۳۷۱,۳۱۶	-	۶٪	-۱٪
۵	استایرن منومر	۱۴۰۲/۰۸/۱۰		۳۴۸,۱۴۹	-	۳۵۰,۲۵۵	۳۶۲,۷۲۷	-	-۱٪	-۴٪
۶	پلی پروپیلن شیمیایی	۱۴۰۲/۰۹/۲۷		۵۹۵,۹۴۸	۵۹۹,۷۴۵	۶۱۲,۱۲۷	۵۵۶,۵۴۵	-۱٪	-۳٪	۷٪
۷	پلی اتیلن سنگین تزریقی	۱۴۰۲/۰۹/۲۸		۳۳۹,۱۷۰	۳۱۵,۸۸۱	۲۹۴,۴۵۸	۳۰۰,۸۲۸	۷٪	۱۵٪	۱۳٪
۸	آمونیاک	۱۴۰۲/۰۹/۲۷		۱۷۰,۹۷۵	۱۷۴,۵۵۷	۱۶۶,۳۲۲	۱۴۱,۳۱۸	-۲٪	۳٪	۲۱٪
۹	پلی اتیلن سنگین فیلم	۱۴۰۲/۰۹/۲۸		۳۴۴,۵۹۷	۳۴۴,۴۶۸	۳۵۷,۱۶۸	۳۶۷,۳۵۲	۰٪	-۴٪	-۶٪
۱۰	لوب کات سنگین	۱۴۰۲/۰۹/۲۸		۱۷۸,۰۲۶	۱۷۸,۰۲۶	۱۸۸,۱۰۰	۱۸۹,۸۶۵	۰٪	-۵٪	-۶٪
۱۱	لوب کات سبک	۱۴۰۲/۰۹/۲۵		۱۸۲,۶۷۰	۱۸۲,۶۷۰	۱۹۲,۵۶۸	۱۹۳,۰۶۳	۰٪	-۵٪	-۵٪

گروه مالی شهر گزارش معاملات در بورس کالا