



گروه مالی شهر
SHAHRI FINANCIAL GROUP

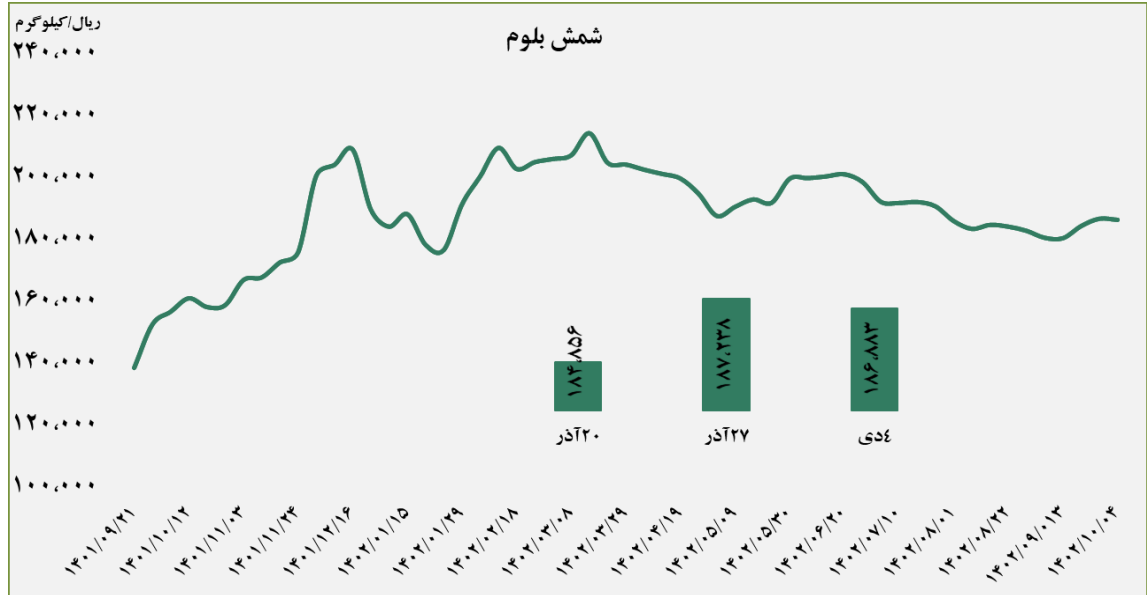
گزارش معاملات در بورس کالا

۱۴۰۲/۱۰/۰۵

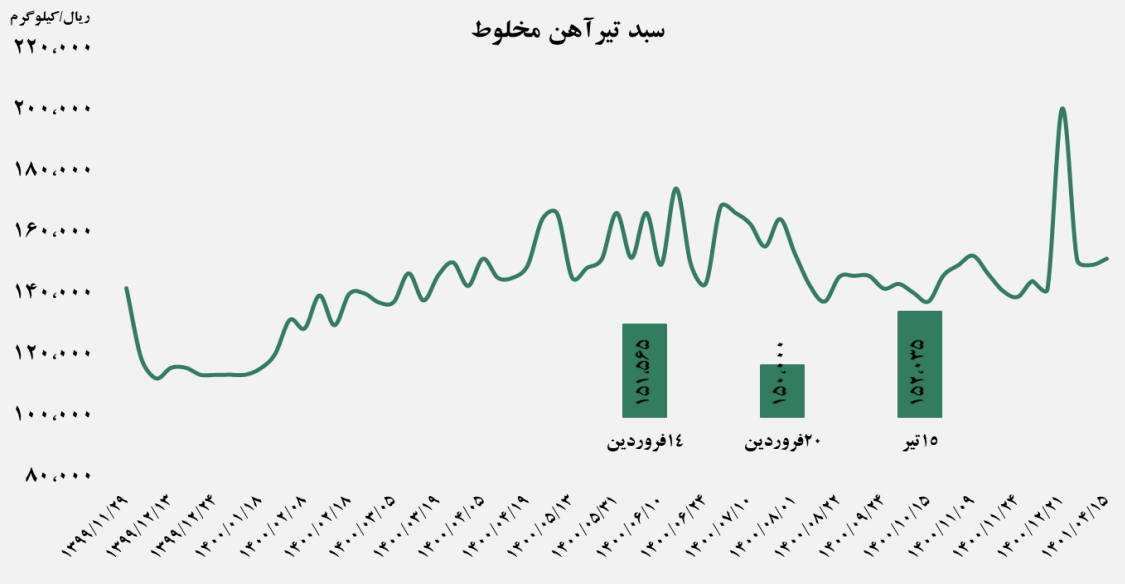
www.sfg.ir - info@sfg.ir

■ عرضه کننده:

آهن و فولاد ارفع - ذوب آهن اصفهان - مجتمع فولاد خراسان -
 مجتمع ذوب آهن فولاد خزر - فولاد کاوه جنوب کیش -
 فولاد کویر دامغان



سبد تیر آهن مخلوط

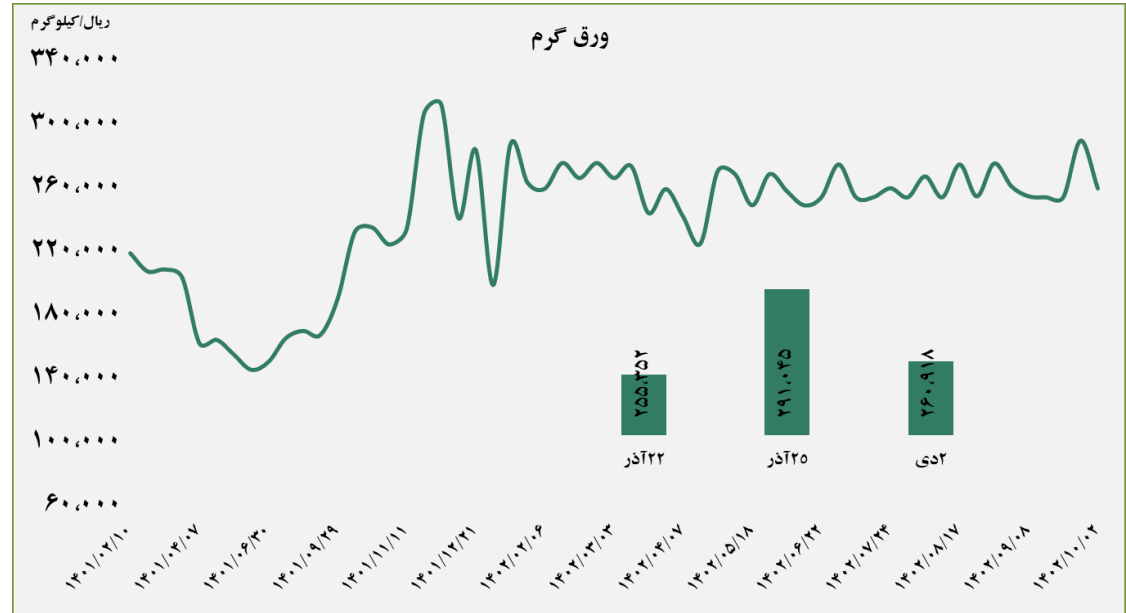


■ عرضه کننده:

ذوب آهن اصفهان - مجتمع فولاد ظفر بناب

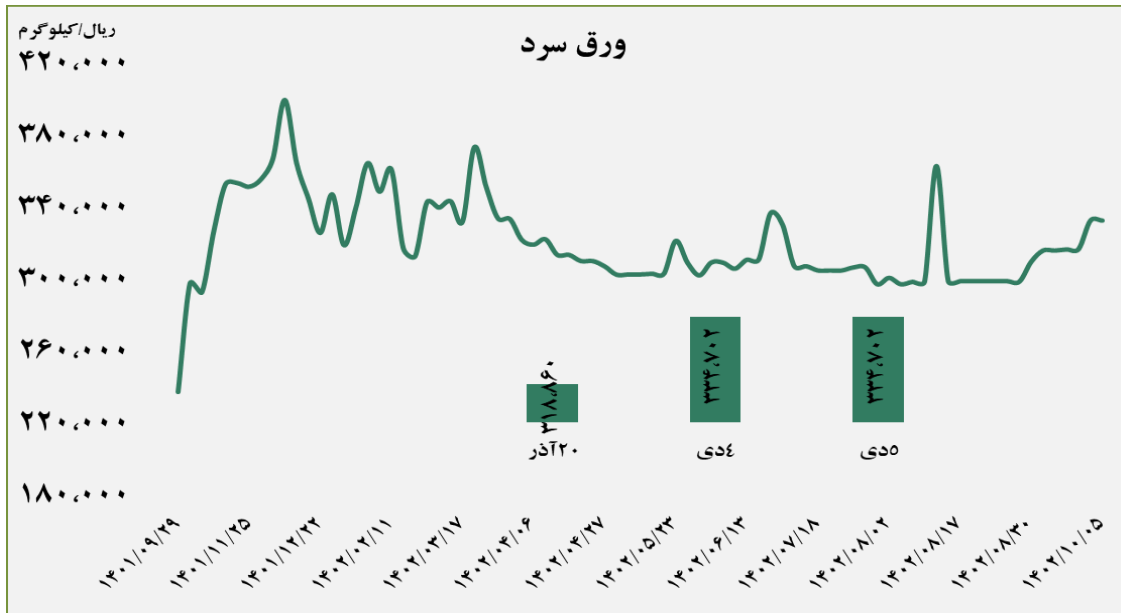
■ عرضه کننده:

فولاد مبارکه اصفهان - نورد و تولید قطعات فولادی



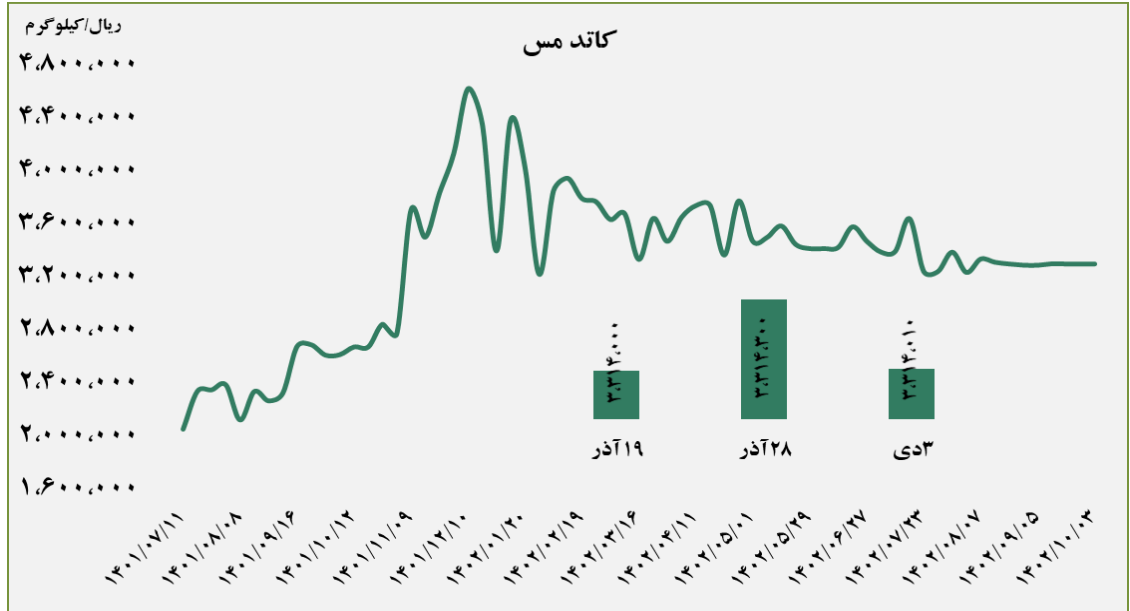
■ عرضه کننده:

فولاد مبارکه اصفهان - فولاد غرب آسیا - صنایع هفت الماس



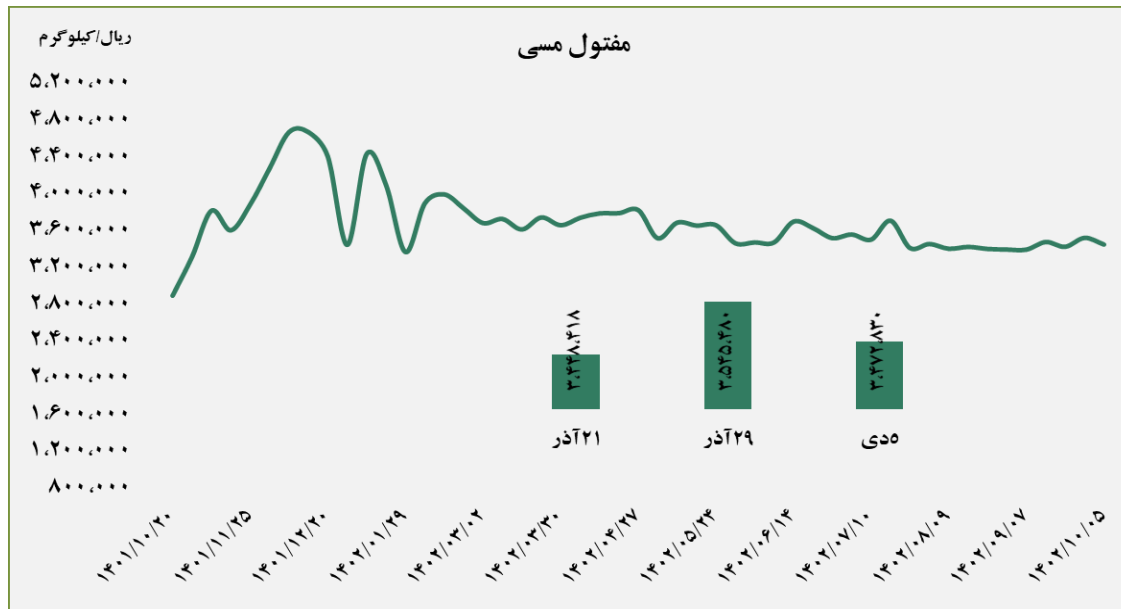
■ عرضه کننده:

شرکت ملی صنایع مس ایران - فرآوری مس درخشان
تخت گنبد



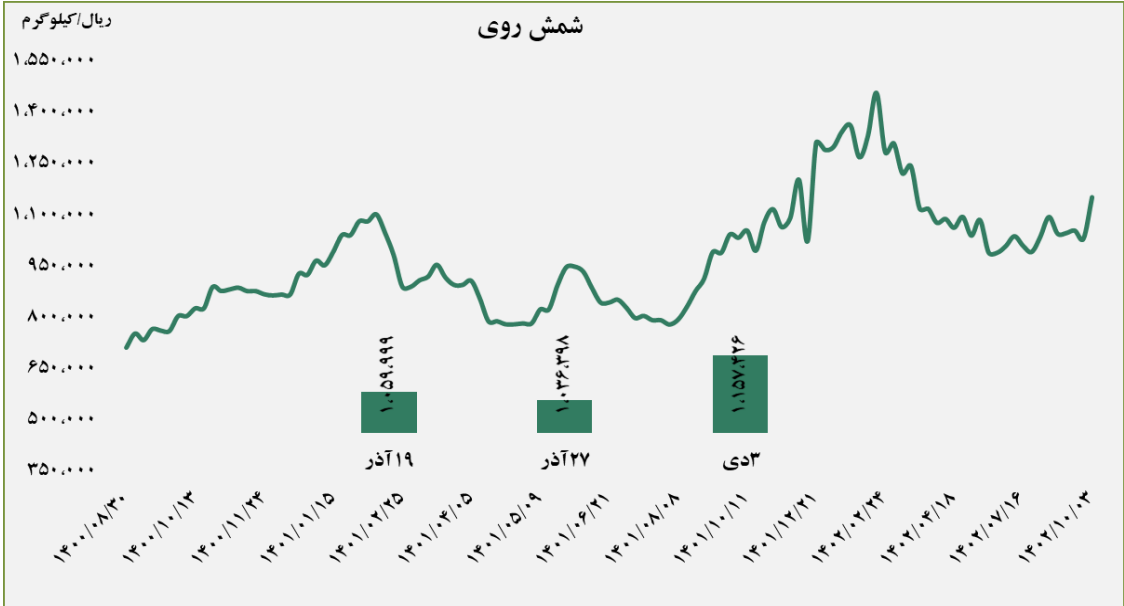
■ عرضه کننده:

صنایع تولیدی دنیای مس کاشان - گیل راد شمال -
شرکت ملی صنایع مس ایران

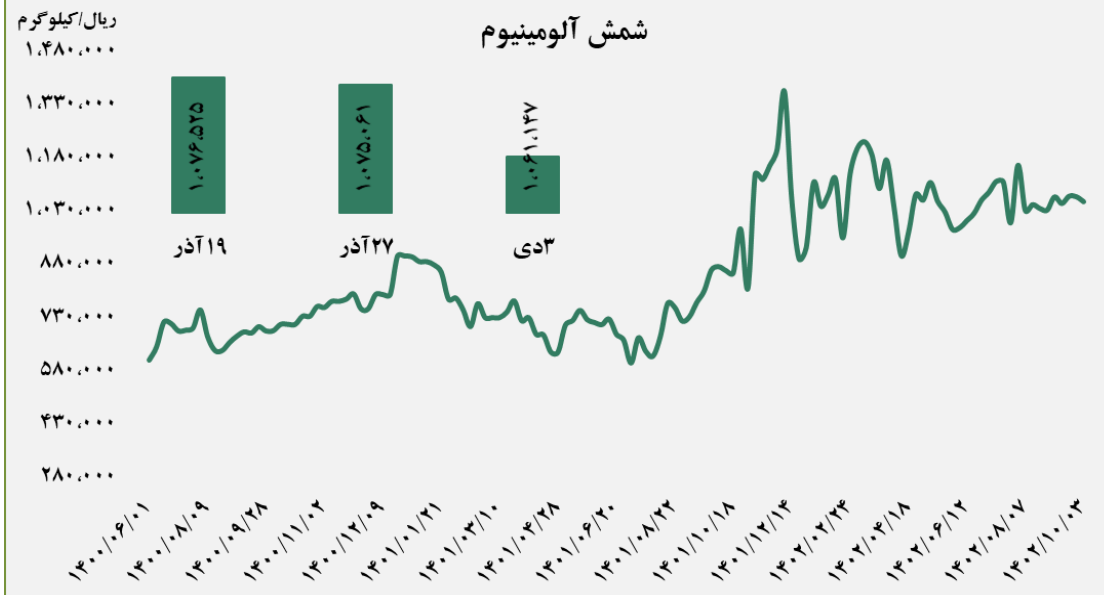


■ عرضه کننده:

ملی سرب و روی ایران - سپنتا روی - تولیدی روی بندر عباس - ذوب احیای روی قشم - گسترش صنایع روی ایرانیان - فرآوری مواد معدنی ایران



شمش آلومینیوم

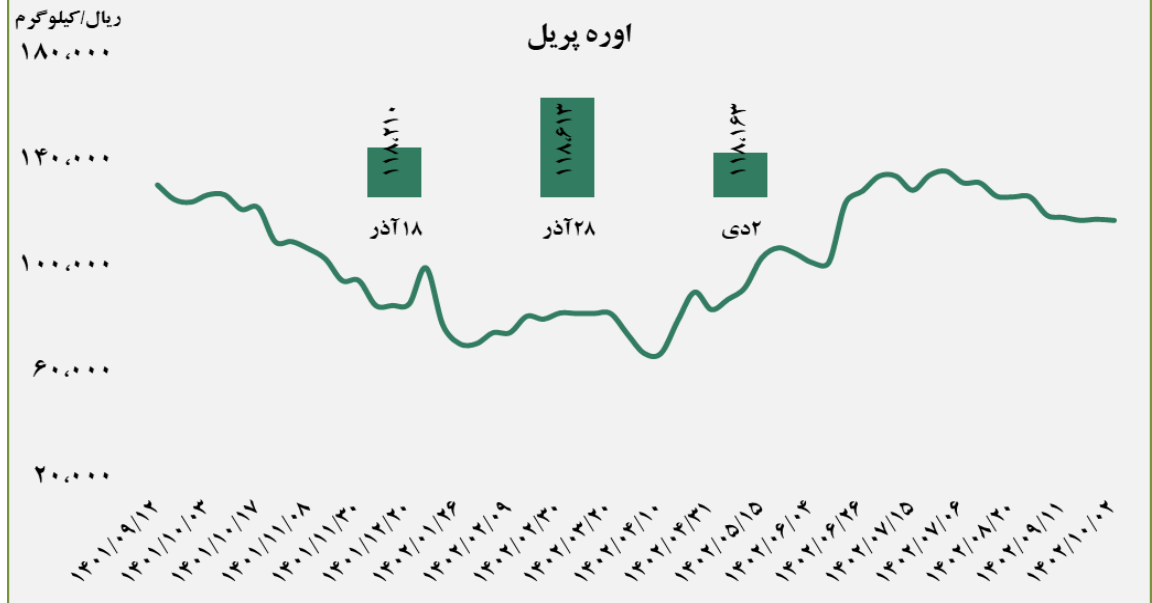


■ عرضه کننده:

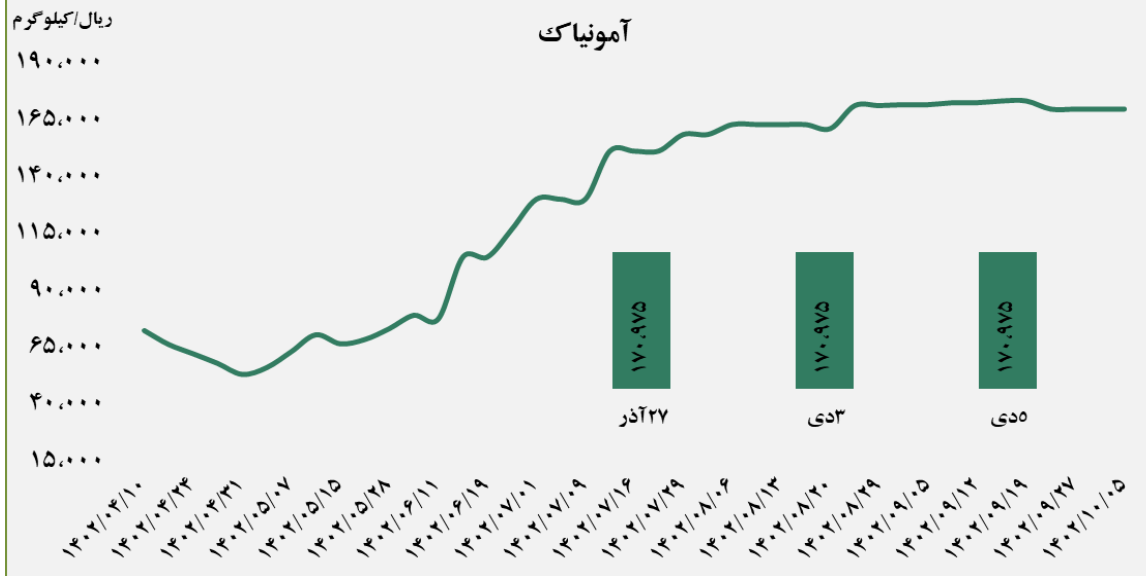
آلومینیوم ایران - مجتمع صنایع آلومینیوم جنوب - آلومینیوم المهدی - آلومینای ایران

■ عرضه کننده:

پتروشیمی خراسان - پتروشیمی شیراز - پتروشیمی پردیس - پتروشیمی کرمانشاه - پتروشیمی رازی



آمونیاک

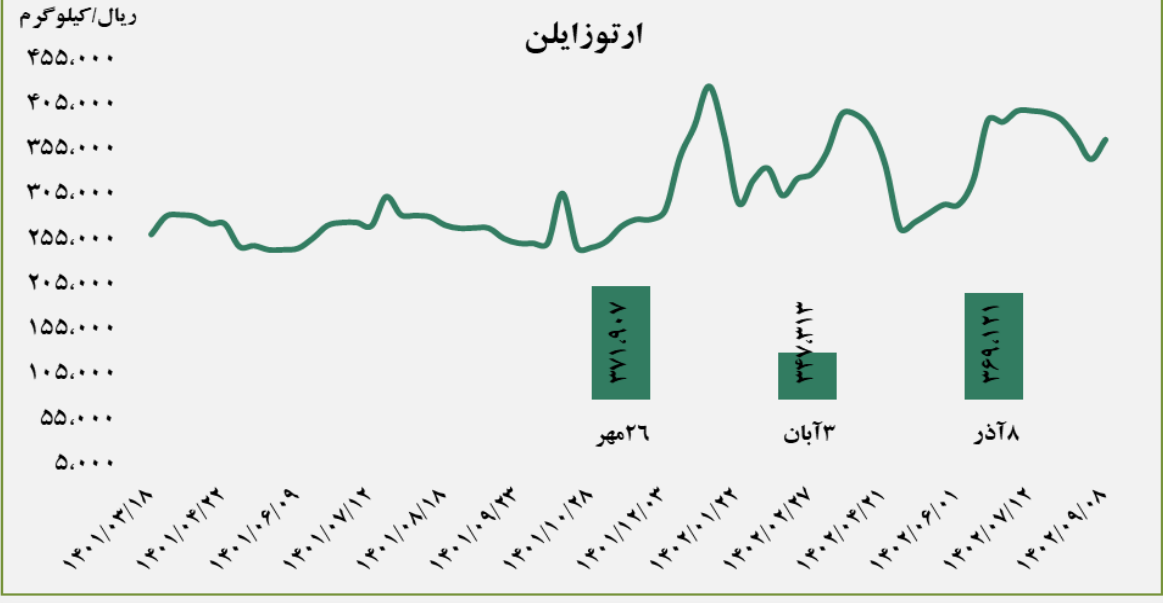


■ عرضه کننده:

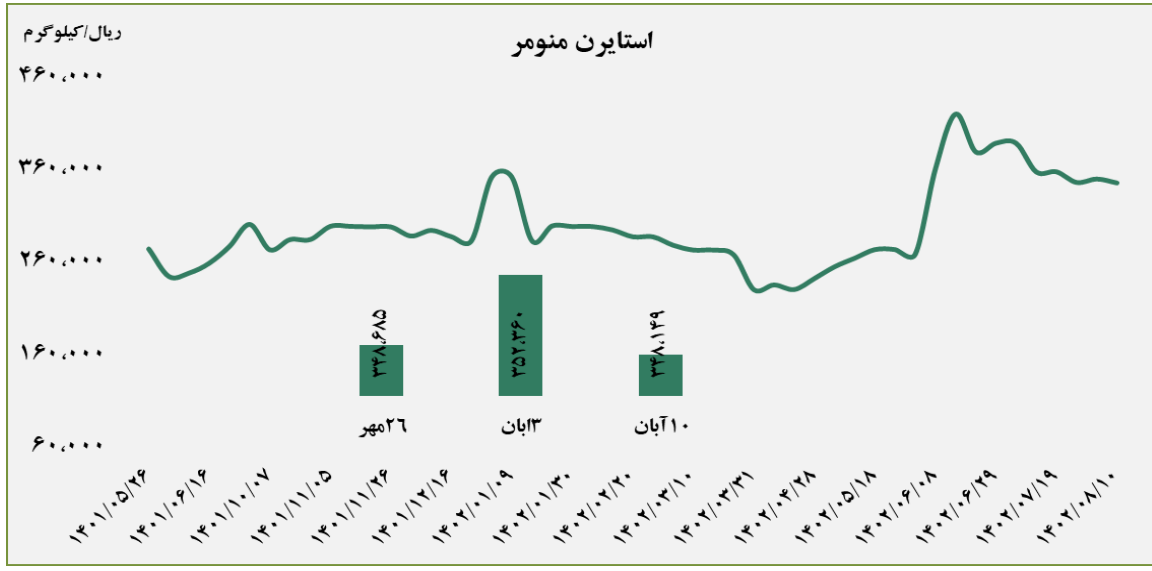
پتروشیمی خراسان - پتروشیمی شیراز

■ عرضه کننده:

پتروشیمی برزویه



استایرن منومر



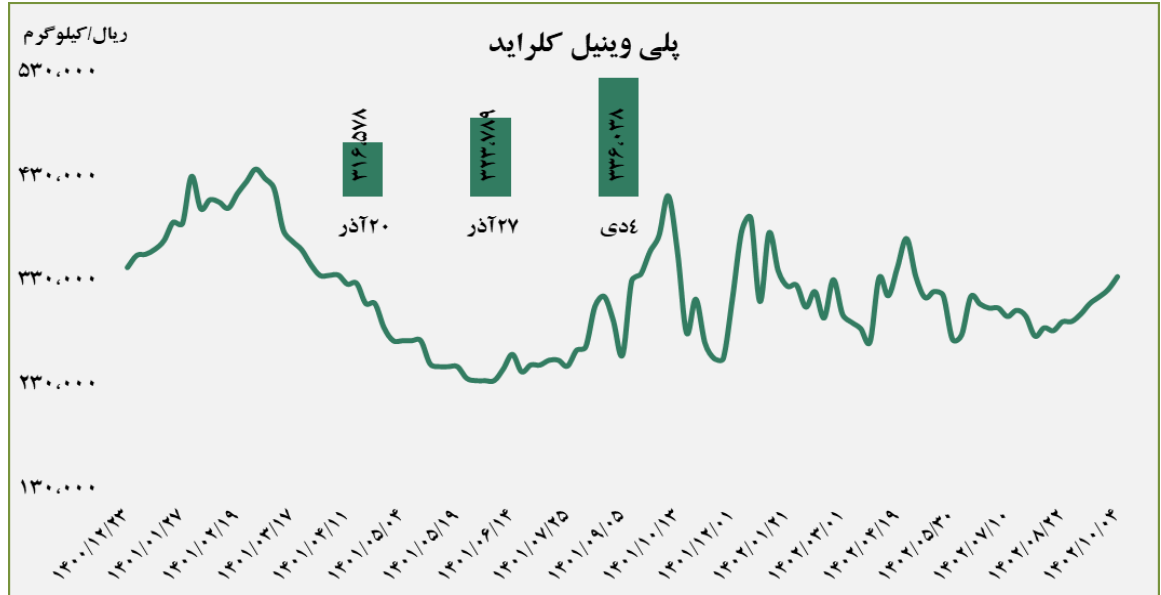
■ عرضه کننده:

پتروشیمی پارس

گروه مالی شهر گزارش معاملات در بورس کالا

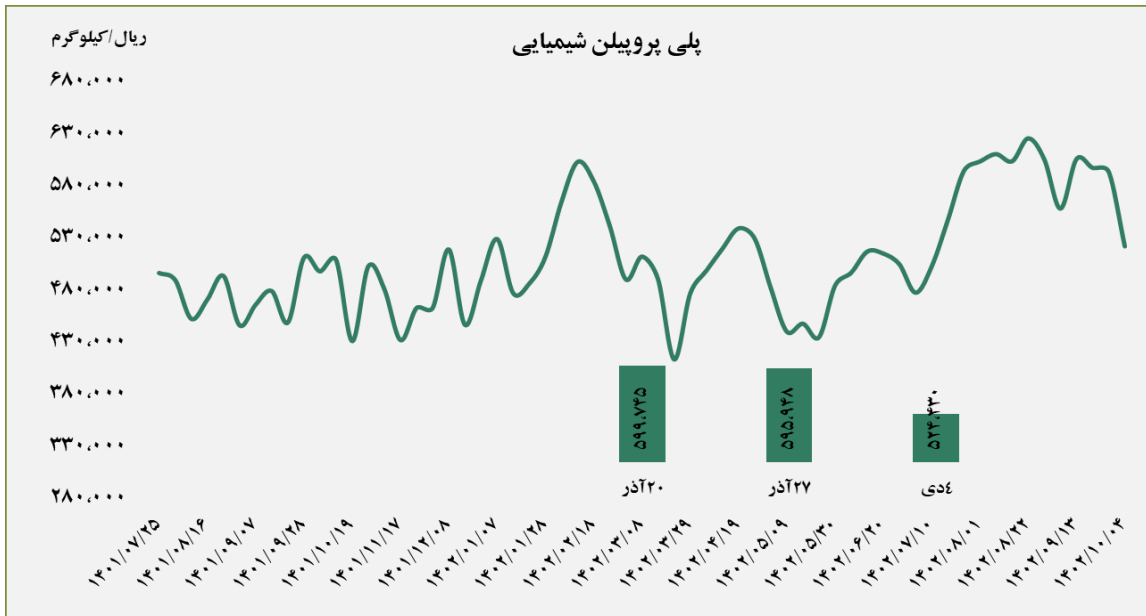
■ عرضه کننده:

پتروشیمی غدیر - پتروشیمی آبادان - پتروشیمی بندر امام - پتروشیمی اروند



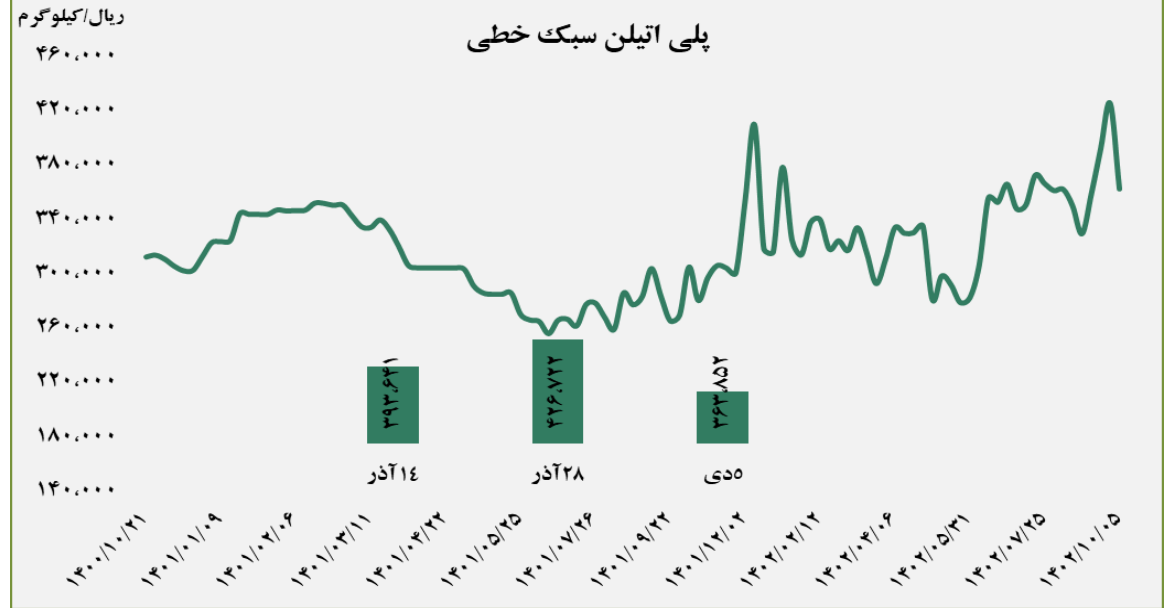
■ عرضه کننده:

پتروشیمی مارون - پلی پروپیلن جم - نویر زرشیمی - پتروشیمی رجال - پتروشیمی سازند

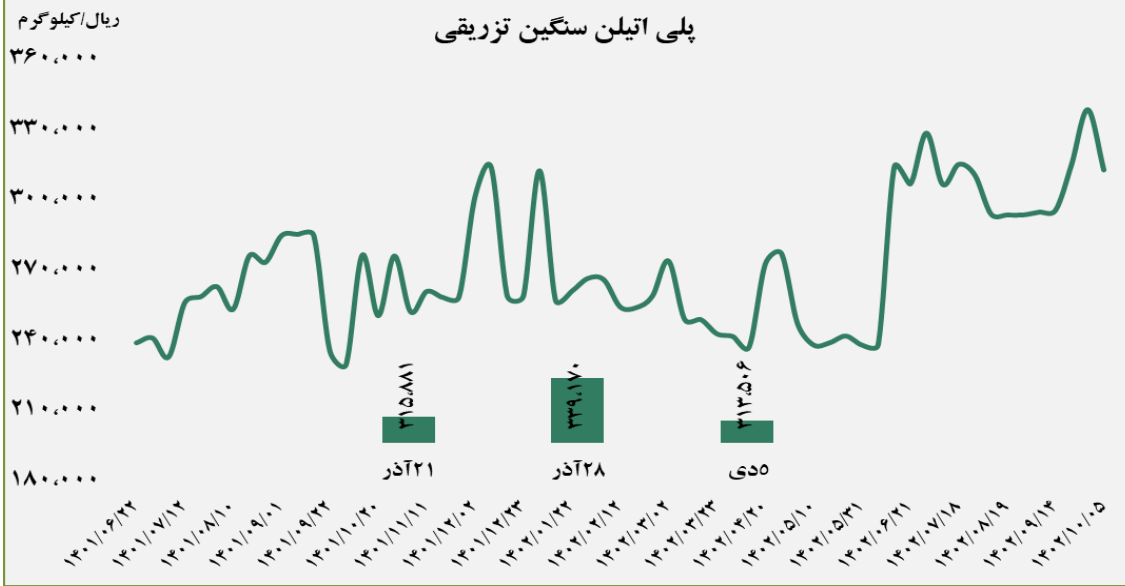


■ عرضه کننده:

پتروشیمی شازند - پتروشیمی مهاباد - پتروشیمی امیر کبیر
- پتروشیمی جم



پلی اتیلن سنگین تزریقی

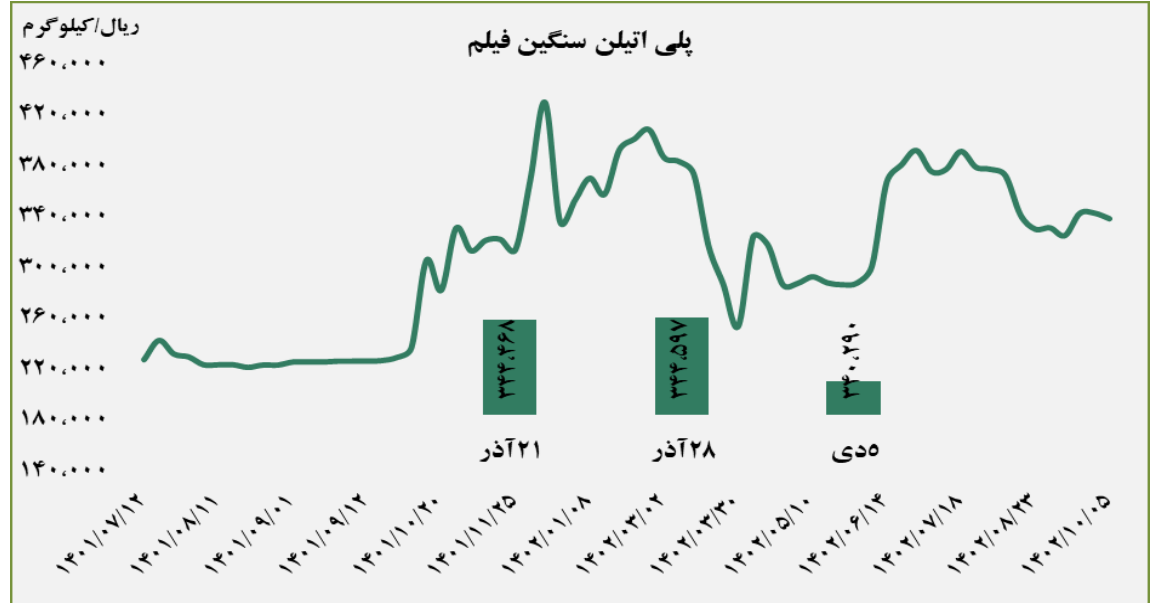


■ عرضه کننده:

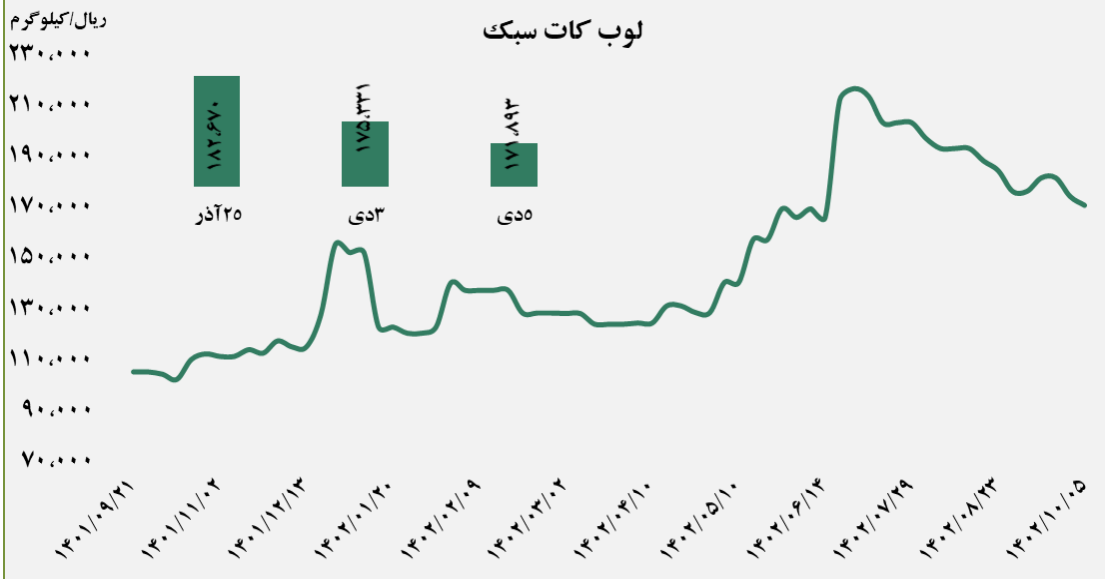
پتروشیمی لرستان - پتروشیمی بندر امام - پتروشیمی جم
- پتروشیمی تبریز

■ عرضه کننده:

پتروشیمی آریا ساسول - پتروشیمی مهر - پتروشیمی ایلام
- پتروشیمی مارون



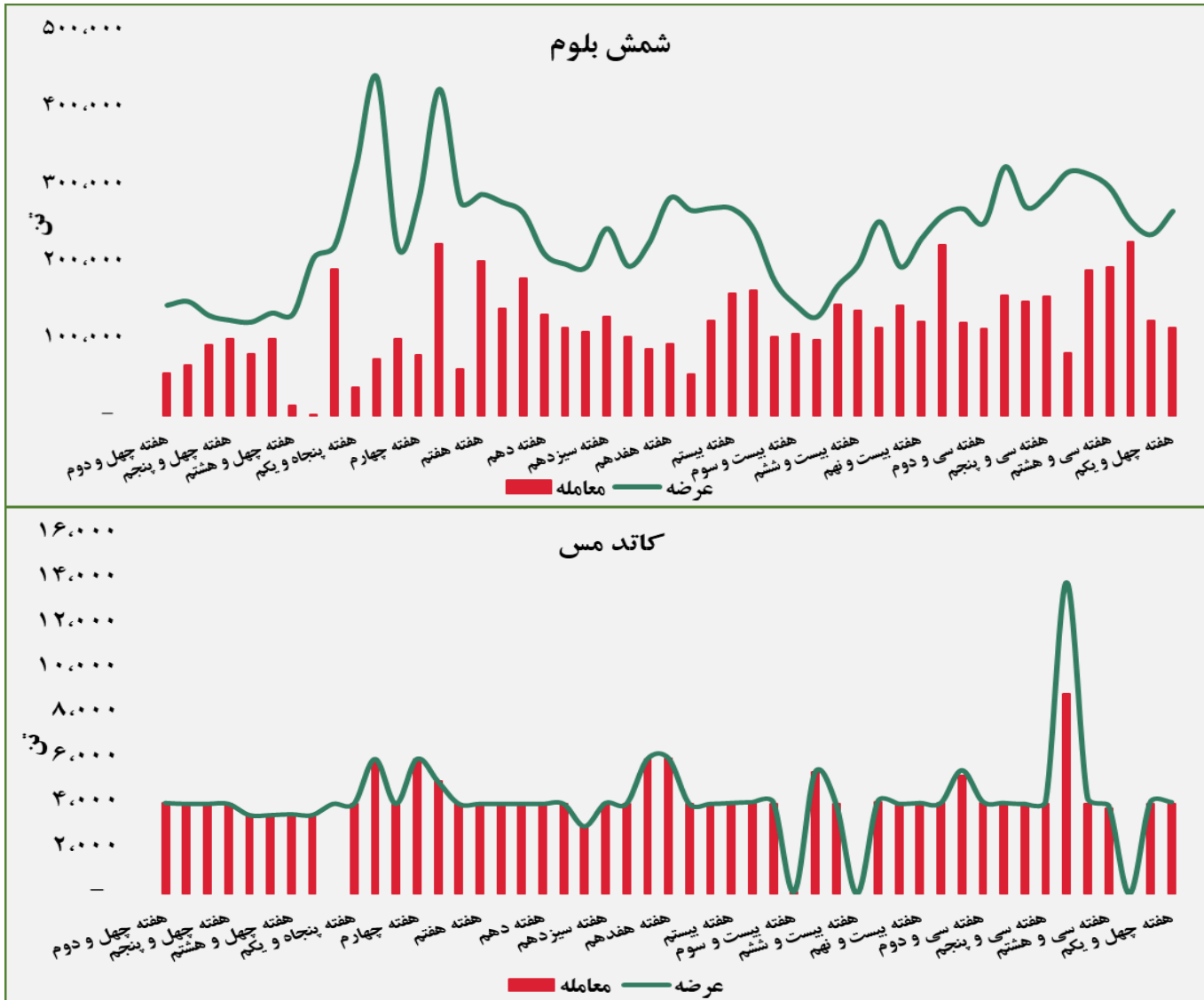
لوب کات سبک



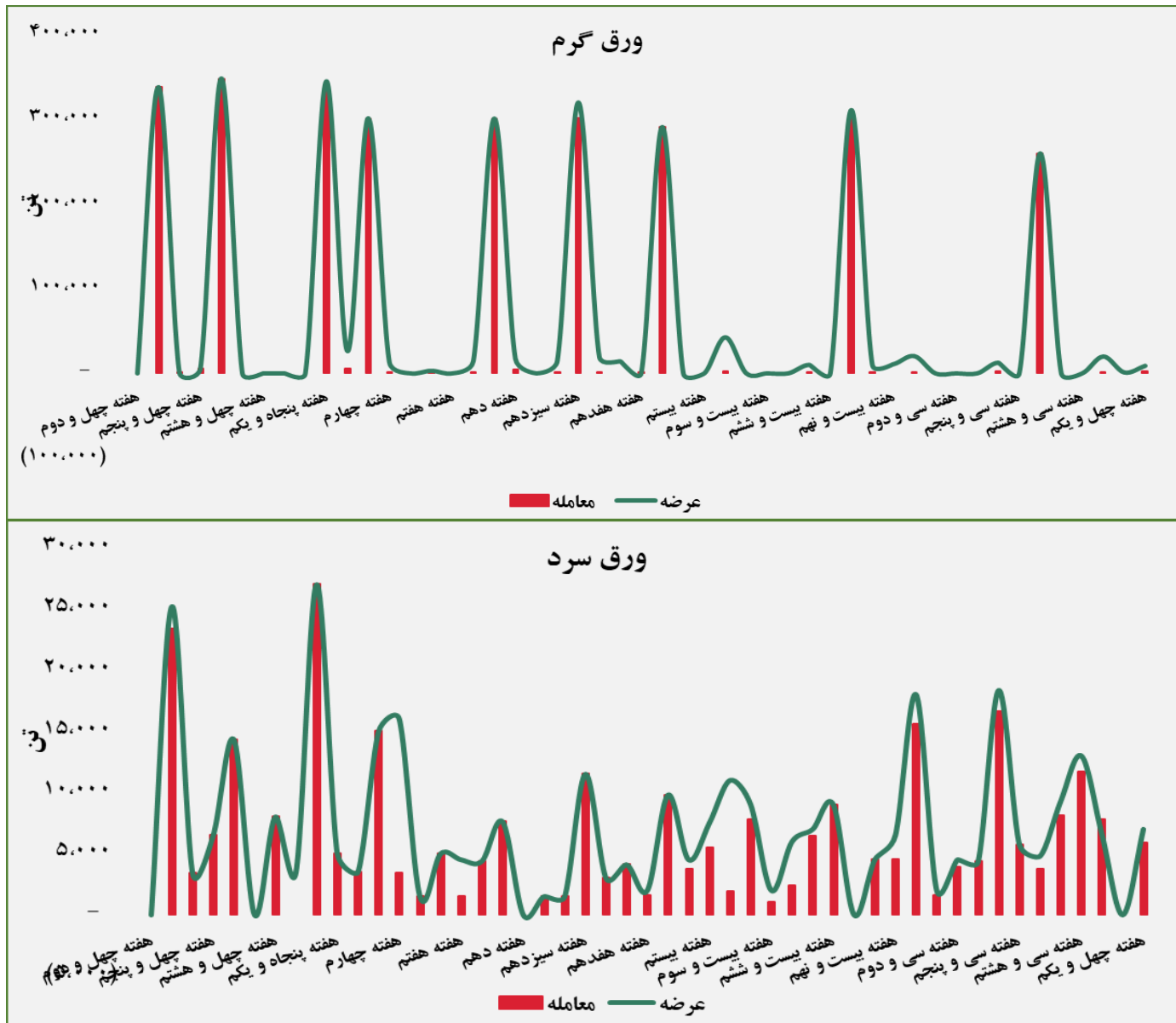
■ عرضه کننده:

پالایش نفت بندر عباس - پالایش نفت اصفهان - پالایش نفت تهران - پالایش نفت تبریز - پالایش نفت آبادان

حجم عرضه و معامله هفتگی در بورس کالا (سال ۱۴۰۱ و ۱۴۰۲)



گروه مالی شهر گزارش معاملات در بورس کالا



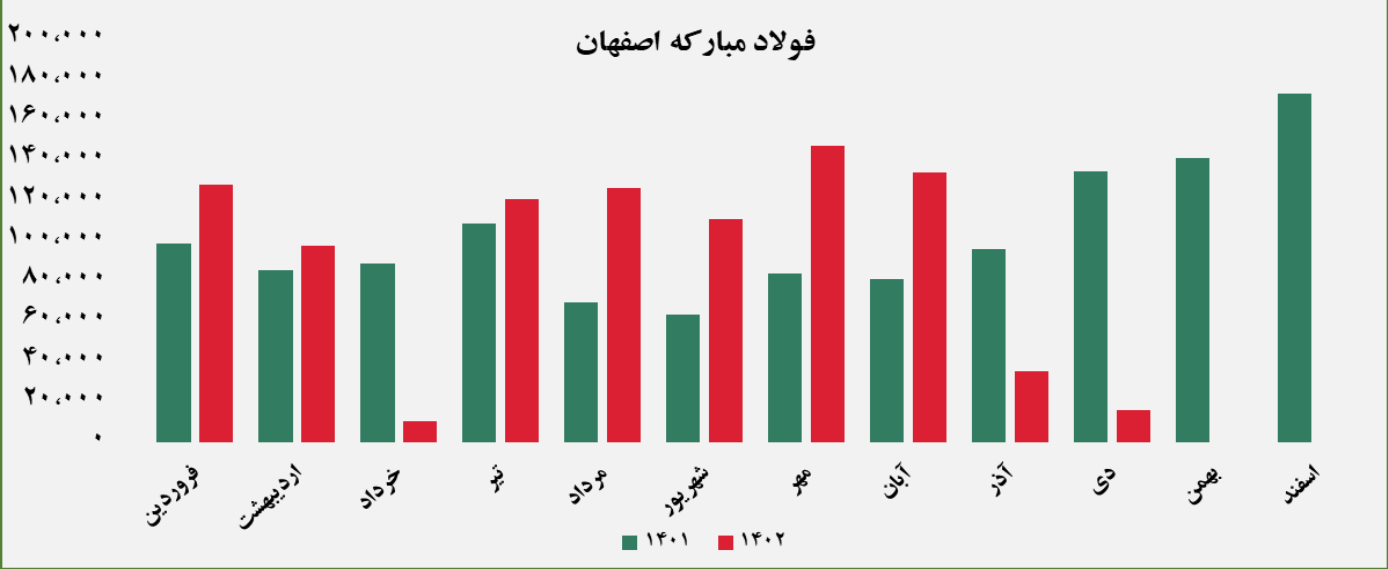
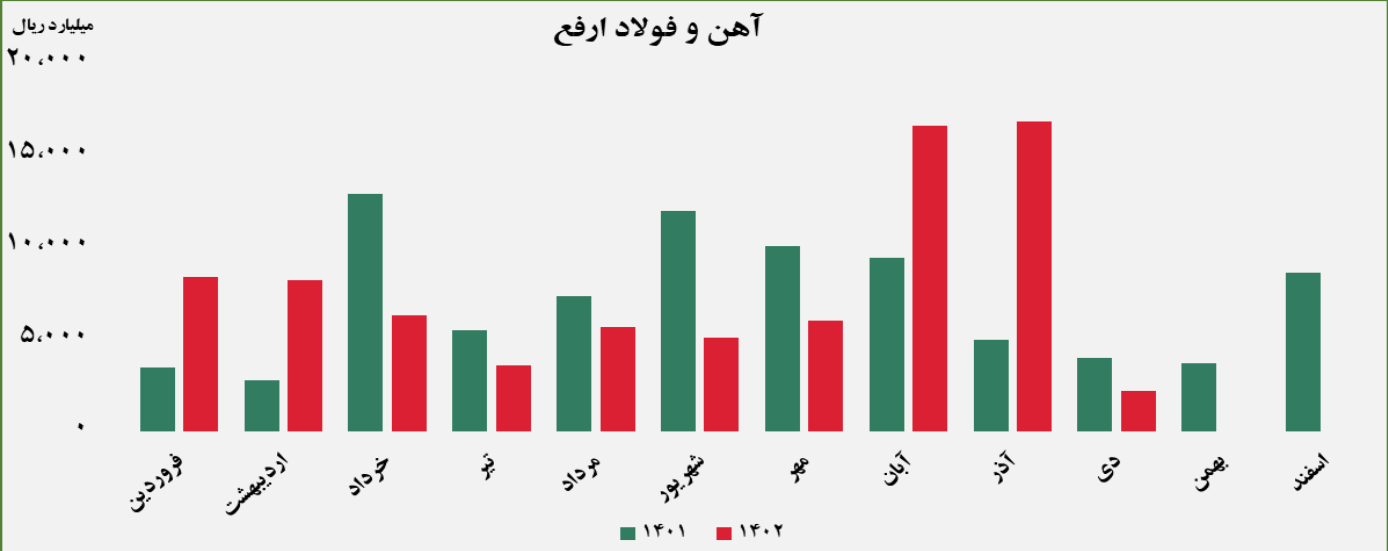
گروه مالی شهر گزارش معاملات در بورس کالا



مبلغ فروش شرکت ها برای کلیه محصولات در بورس کالا (میلیارد ریال)



مبلغ فروش شرکت ها برای کلیه محصولات در بورس کالا (میلیارد ریال)



گروه مالی شهر گزارش معاملات در بورس کالا

مبلغ فروش شرکت ها برای کلیه محصولات در بورس کالا (میلیارد ریال)



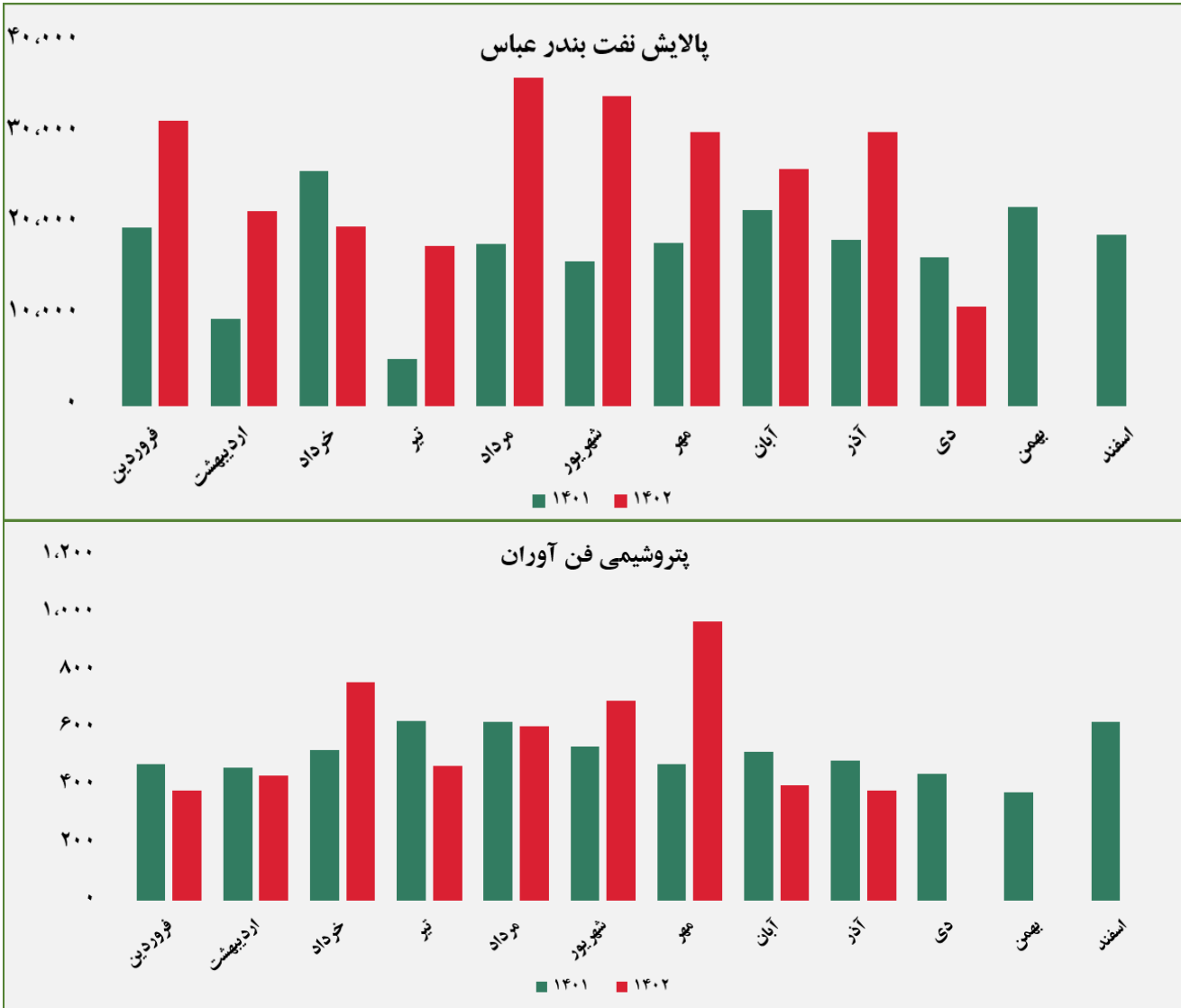
گروه مالی شهر گزارش معاملات در بورس کالا

مبلغ فروش شرکت‌ها برای کلیه محصولات در بورس کالا (میلیارد ریال)



گروه مالی شهر گزارش معاملات در بورس کالا

مبلغ فروش شرکت ها برای کلیه محصولات در بورس کالا (میلیارد ریال)



گروه مالی شهر گزارش معاملات در بورس کالا

مبلغ فروش شرکت ها برای کلیه محصولات در بورس کالا (میلیارد ریال)



گروه مالی شهر گزارش معاملات در بورس کالا

مبلغ فروش شرکت ها برای کلیه محصولات در بورس کالا (میلیارد ریال)



گروه مالی شهر گزارش معاملات در بورس کالا

مبلغ فروش شرکت‌ها برای کلیه محصولات در بورس کالا (میلیارد ریال)



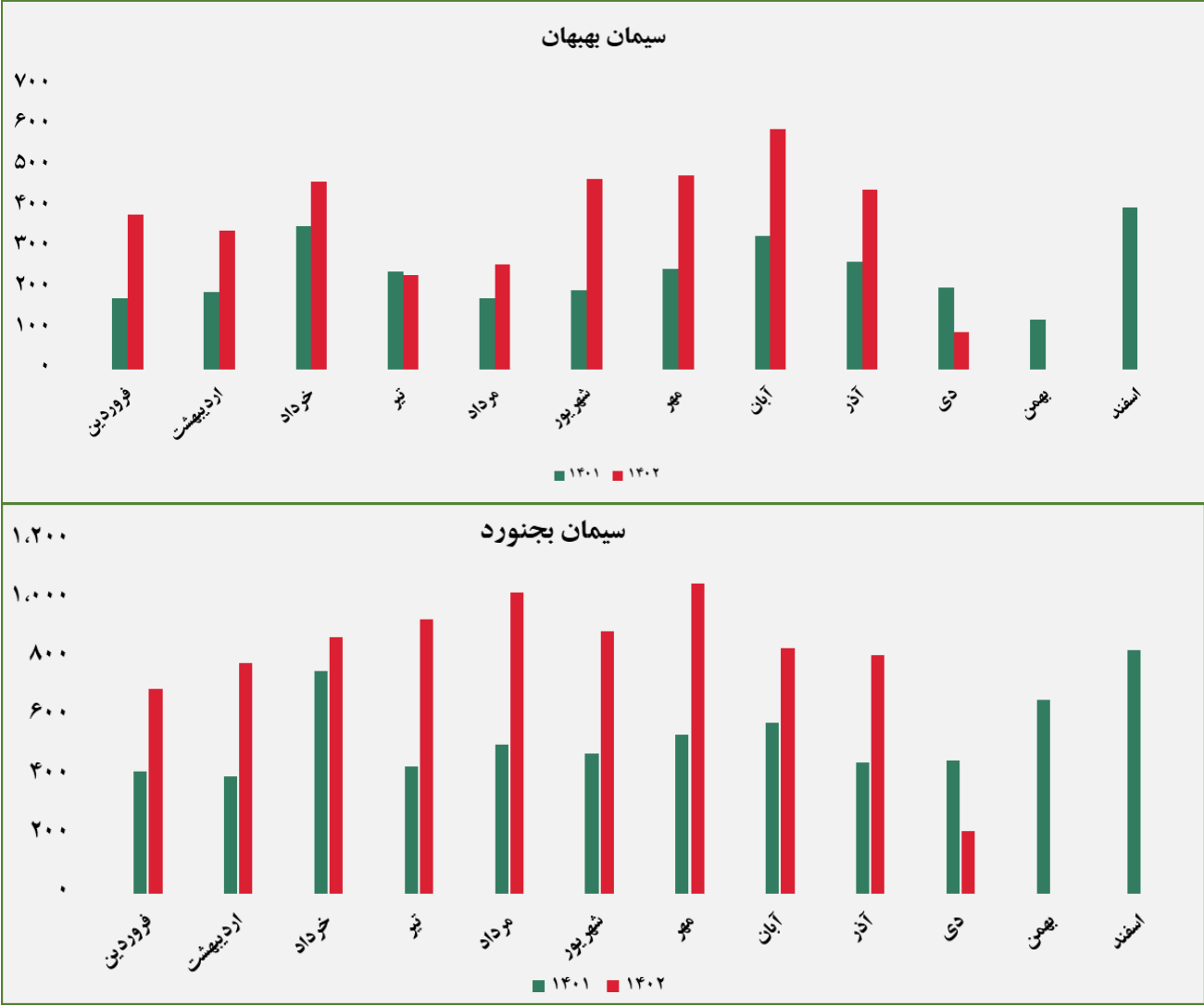
گروه مالی شهر گزارش معاملات در بورس کالا

مبلغ فروش شرکت ها برای کلیه محصولات در بورس کالا (میلیارد ریال)



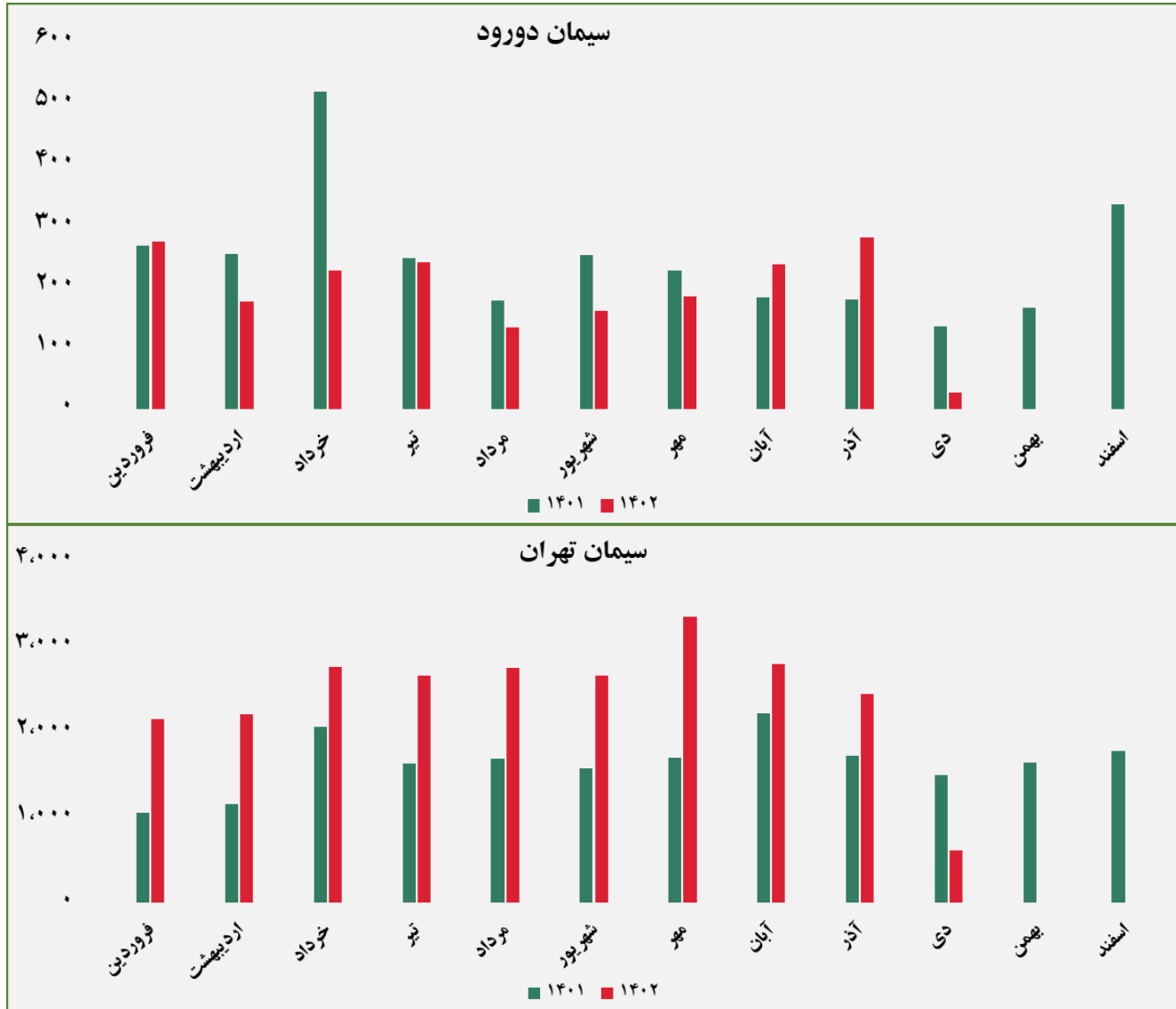
گروه مالی شهر گزارش معاملات در بورس کالا

مبلغ فروش شرکت ها برای کلیه محصولات در بورس کالا (میلیارد ریال)

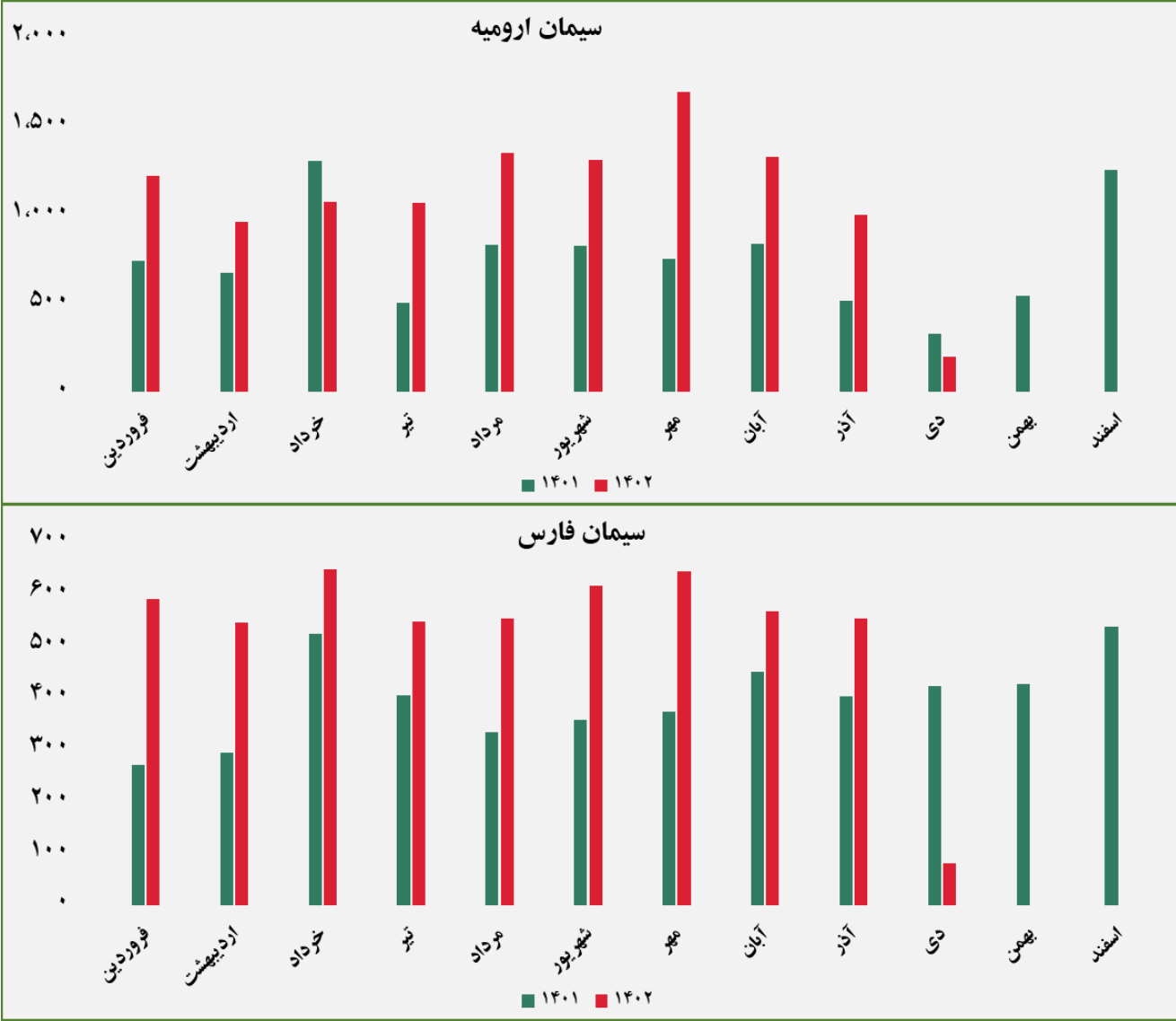


گروه مالی شهر گزارش معاملات در بورس کالا

مبلغ فروش شرکت‌ها برای کلیه محصولات در بورس کالا (میلیارد ریال)



مبلغ فروش شرکت ها برای کلیه محصولات در بورس کالا (میلیارد ریال)



گروه مالی شهر گزارش معاملات در بورس کالا

مبلغ فروش شرکت ها برای کلیه محصولات در بورس کالا (میلیارد ریال)



گروه مالی شهر گزارش معاملات در بورس کالا



ردیف	نام محصول	تاریخ آخرین معامله	واحد	آخرین قیمت	میانگین هفته گذشته	میانگین یک ماه گذشته	میانگین سه ماه گذشته	تغییرات آخرین قیمت نسبت به			
								هفته گذشته	ماه گذشته	سه ماه گذشته	
۱	شمش بلوم	۱۴۰۲/۱۰/۰۴	ریال/کیلوگرم	۱۸۶,۸۸۳	۱۸۷,۲۳۸	۱۸۳,۵۳۳	۱۸۶,۶۷۴	۰٪	۱.۸٪	۰.۱٪	
۲	ورق گرم	۱۴۰۲/۱۰/۰۲		۲۶۰,۹۱۸	۲۵۵,۳۵۲	۲۶۳,۹۹۳	۲۶۳,۷۱۳	۲٪	-۱.۲٪	-۱.۱٪	
۳	ورق سرد	۱۴۰۲/۱۰/۰۵		۳۳۴,۷۰۲	۳۱۸,۸۶۰	۳۱۸,۴۱۴	۳۰۸,۷۱۲	۵٪	۵.۱٪	۸.۴٪	
۴	سبد تیر آهن مخلوط	۱۴۰۱/۰۴/۱۵		۱۵۲,۰۳۵	-	-	-	-	-	-	-
۵	کاتد مس	۱۴۰۲/۱۰/۰۳		۳,۳۱۴,۰۱۰	۳,۳۱۴,۳۰۰	۳,۳۱۲,۰۷۵	۳,۳۴۵,۴۶۶	۰٪	۰.۱٪	-۰.۹٪	
۶	مفتول مسی	۱۴۰۲/۱۰/۰۵		۳,۴۷۲,۸۳۰	۳,۴۴۸,۴۱۸	۳,۴۷۸,۰۵۴	۳,۴۹۱,۰۲۴	۱٪	-۰.۲٪	-۰.۵٪	
۷	شمش روی	۱۴۰۲/۱۰/۰۳		۱,۱۵۷,۴۲۶	۱,۰۳۶,۳۹۸	۱,۰۵۰,۰۲۳	۱,۰۳۳,۷۷۱	۱۲٪	۱۰.۲٪	۱۲.۰٪	
۸	شمش آلومینیوم	۱۴۰۲/۱۰/۰۳		۱,۰۶۱,۱۴۷	۱,۰۷۵,۰۶۱	۱,۰۷۰,۵۹۹	۱,۰۷۲,۱۹۲	-۱٪	-۰.۹٪	-۱.۰٪	

گروه مالی شهر گزارش معاملات در بورس کالا



ردیف	نام محصول	تاریخ آخرین معامله	واحد	آخرین قیمت	میانگین هفته گذشته	میانگین یک ماه گذشته	میانگین سه ماه گذشته	تغییرات آخرین قیمت نسبت به		
								سه ماه گذشته	ماه گذشته	هفته گذشته
۱	اوره پریل	۱۴۰۲/۱۰/۰۲	ریال/کیلوگرم	۱۱۸,۱۶۳	۱۱۸,۶۱۳	۱۱۹,۰۵۶	۱۲۸,۱۶۲	۰٪	-۱٪	-۸٪
۲	پلی وینیل کلراید	۱۴۰۲/۱۰/۰۴		۳۳۶,۰۳۸	۳۲۳,۷۸۹	۳۱۲,۶۶۱	۲۹۹,۳۱۹	۴٪	۷٪	۱۲٪
۳	پلی اتیلن سبک خطی	۱۴۰۲/۱۰/۰۵		۳۶۳,۸۵۲	۴۲۶,۷۲۲	۳۹۳,۵۷۸	۳۶۶,۵۷۱	-۱۵٪	-۸٪	-۱٪
۴	ارتوزایلین	۱۴۰۲/۰۹/۰۸		۳۶۹,۱۲۱	-	۳۶۹,۱۲۱	۳۷۹,۹۵۸	-	۰٪	-۳٪
۵	استایرن منومر	۱۴۰۲/۰۸/۱۰		۳۴۸,۱۴۹	-	۰	۳۶۰,۰۷۲	-	۰٪	-۳٪
۶	پلی پروپیلن شیمیایی	۱۴۰۲/۱۰/۰۴		۵۲۴,۴۳۰	۵۹۵,۹۴۸	۵۹۱,۱۵۴	۵۸۱,۲۷۳	-۱۲٪	-۱۱٪	-۱۰٪
۷	پلی اتیلن سنگین تزریقی	۱۴۰۲/۱۰/۰۵		۳۱۳,۵۰۶	۳۳۹,۱۷۰	۳۱۱,۷۱۷	۳۰۶,۴۷۸	-۸٪	۱٪	۲٪
۸	آمونیاک	۱۴۰۲/۱۰/۰۵		۱۷۰,۹۷۵	۱۷۰,۹۷۵	۱۷۳,۰۶۰	۱۶۱,۷۶۶	۰٪	-۱٪	۶٪
۹	پلی اتیلن سنگین فیلم	۱۴۰۲/۱۰/۰۵		۳۴۰,۲۹۰	۳۴۴,۵۹۷	۳۳۷,۲۷۳	۳۵۹,۰۶۲	-۱٪	۱٪	-۵٪
۱۰	لوب کات سنگین	۱۴۰۲/۱۰/۰۵		۱۶۷,۵۲۳	۱۷۸,۰۲۶	۱۷۶,۳۱۱	۱۸۶,۵۹۲	-۶٪	-۵٪	-۱۰٪
۱۱	لوب کات سبک	۱۴۰۲/۱۰/۰۵		۱۷۱,۸۹۳	۱۸۲,۶۷۰	۱۸۰,۰۲۹	۱۹۴,۷۱۰	-۶٪	-۵٪	-۱۲٪

گروه مالی شهر گزارش معاملات در بورس کالا