



**گروه مالی شهر**  
SHAHR FINANCIAL GROUP

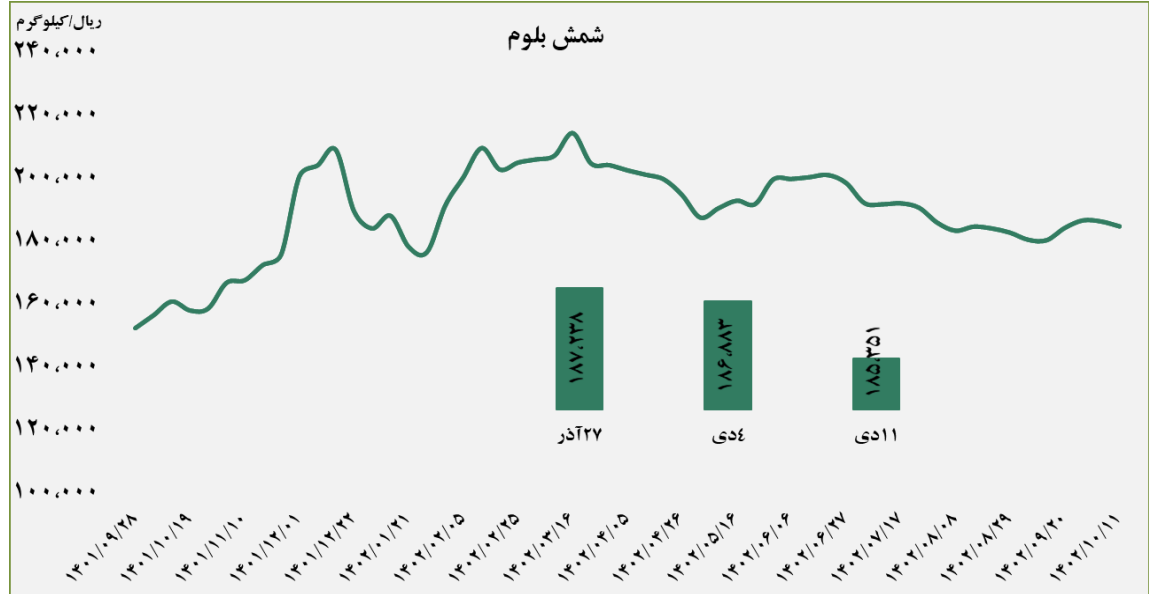
## گزارش معاملات در بورس کالا

۱۴۰۲/۱۰/۱۲

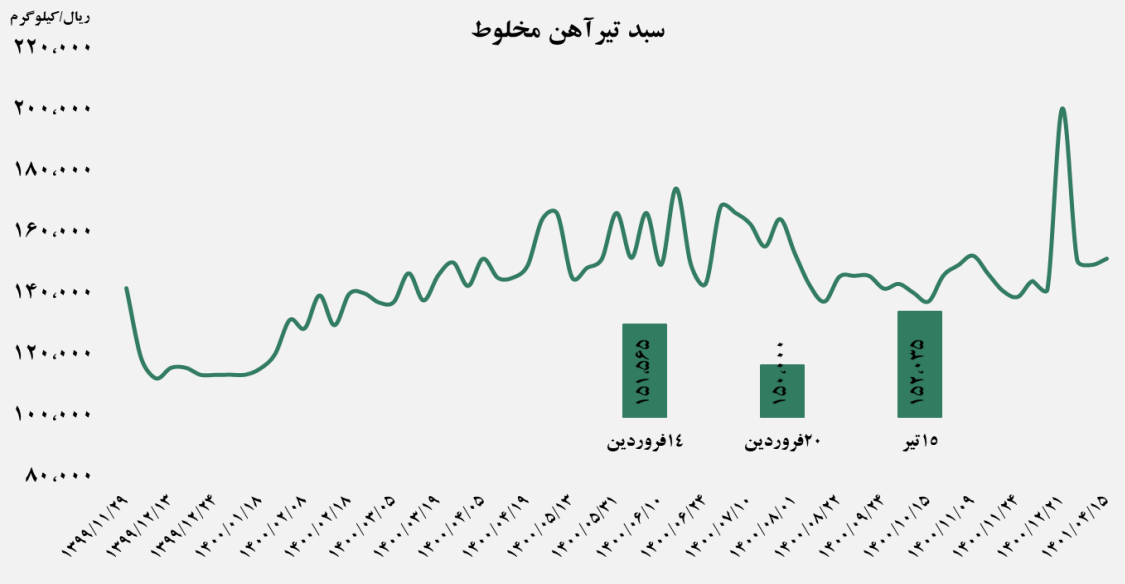
[www.sfg.ir](http://www.sfg.ir) - [info@sfg.ir](mailto:info@sfg.ir)

■ عرضه کننده:

آهن و فولاد ارفع - ذوب آهن اصفهان - مجتمع فولاد خراسان -  
 مجتمع ذوب آهن فولاد خزر - فولاد کاوه جنوب کیش -  
 فولاد کویر دامغان



سبد تیر آهن مخلوط

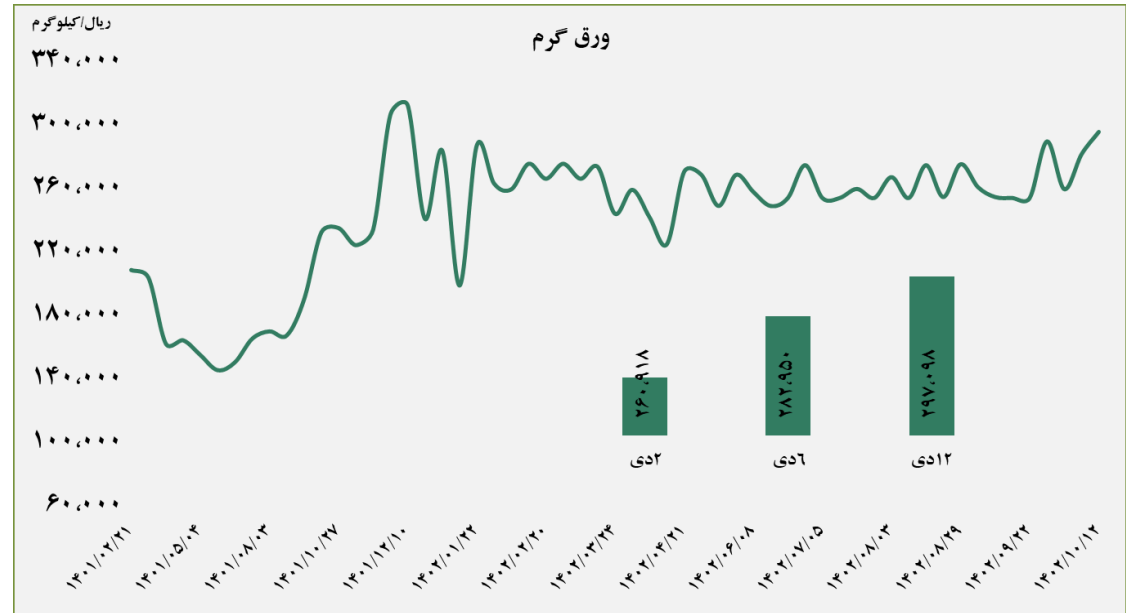


■ عرضه کننده:

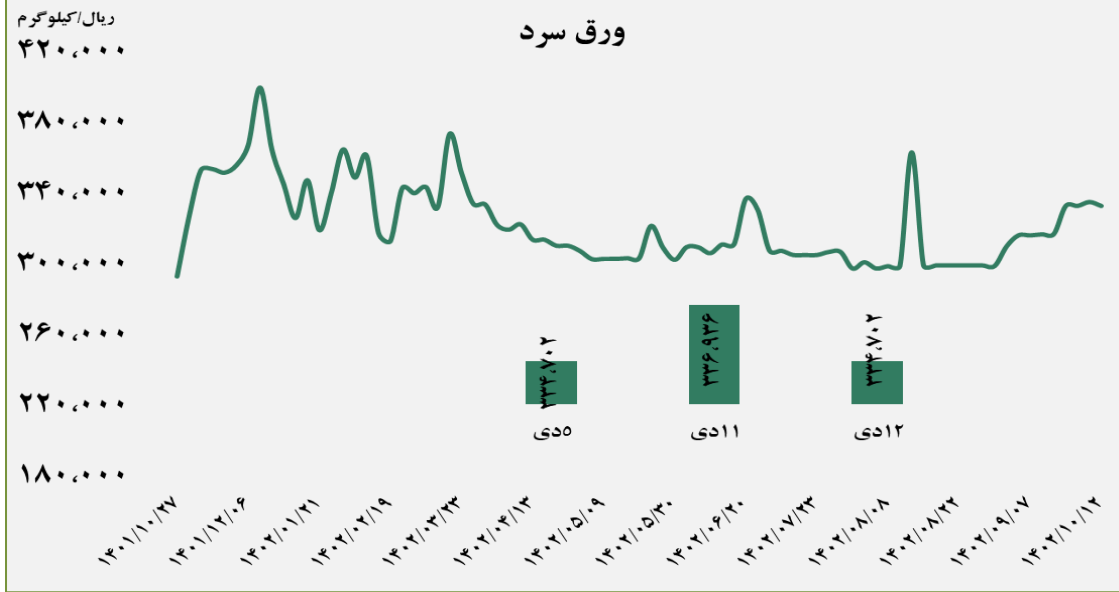
ذوب آهن اصفهان - مجتمع فولاد ظفر بناب

■ عرضه کننده:

فولاد مبارکه اصفهان - نورد و تولید قطعات فولادی



ورق سرد

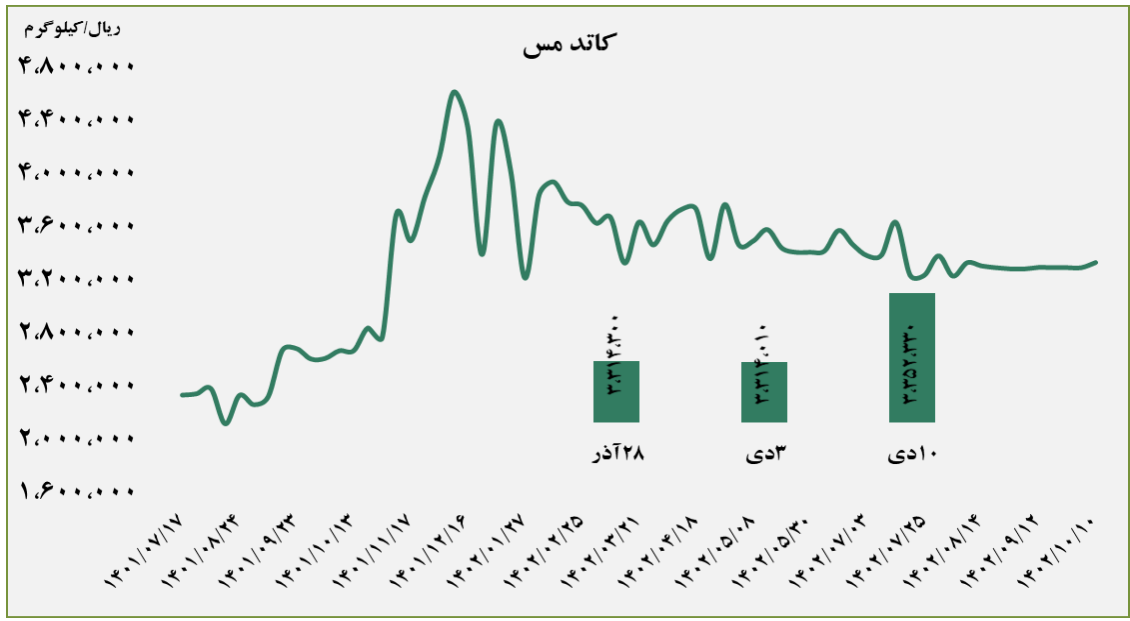


■ عرضه کننده:

فولاد مبارکه اصفهان - فولاد غرب آسیا - صنایع هفت الماس

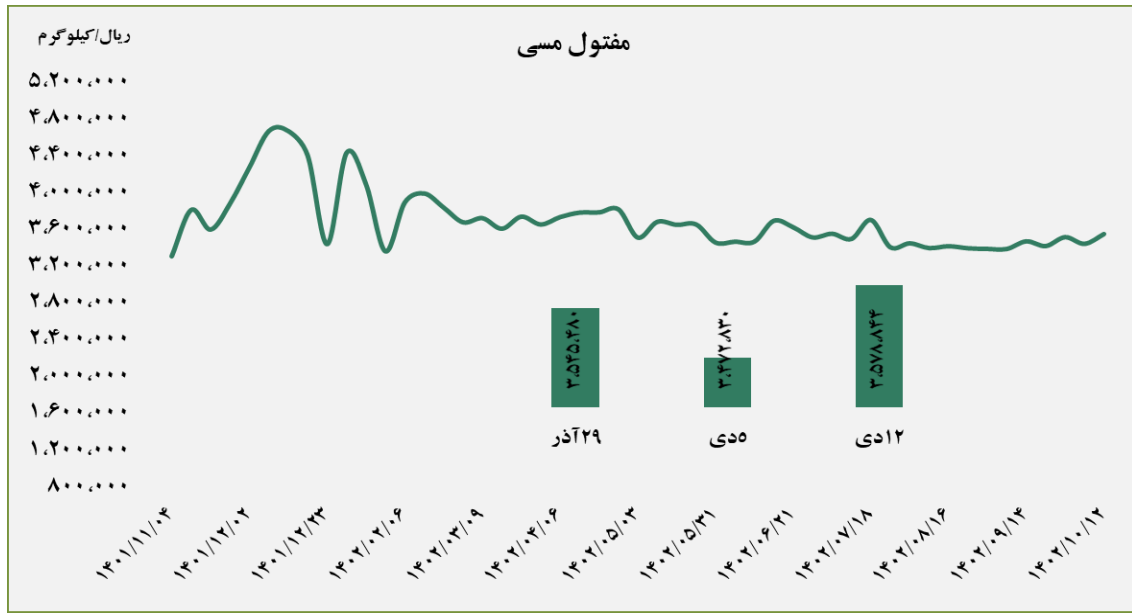
■ عرضه کننده:

شرکت ملی صنایع مس ایران - فرآوری مس درخشان  
تخت گنبد



■ عرضه کننده:

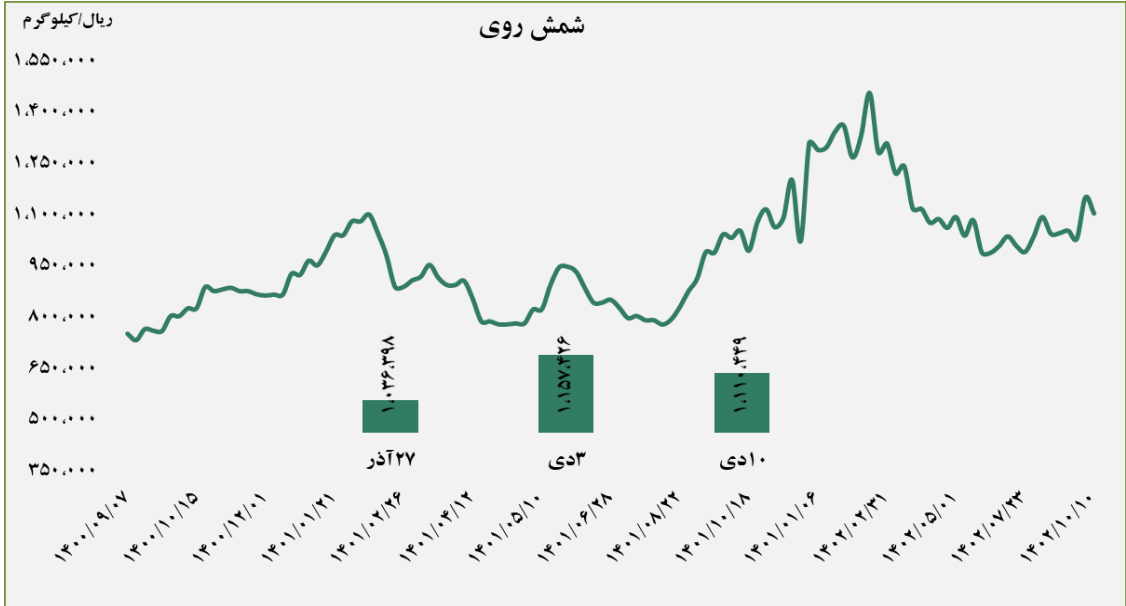
صنایع تولیدی دنیای مس کاشان - گیل راد شمال -  
شرکت ملی صنایع مس ایران



گروه مالی شهر گزارش معاملات در بورس کالا

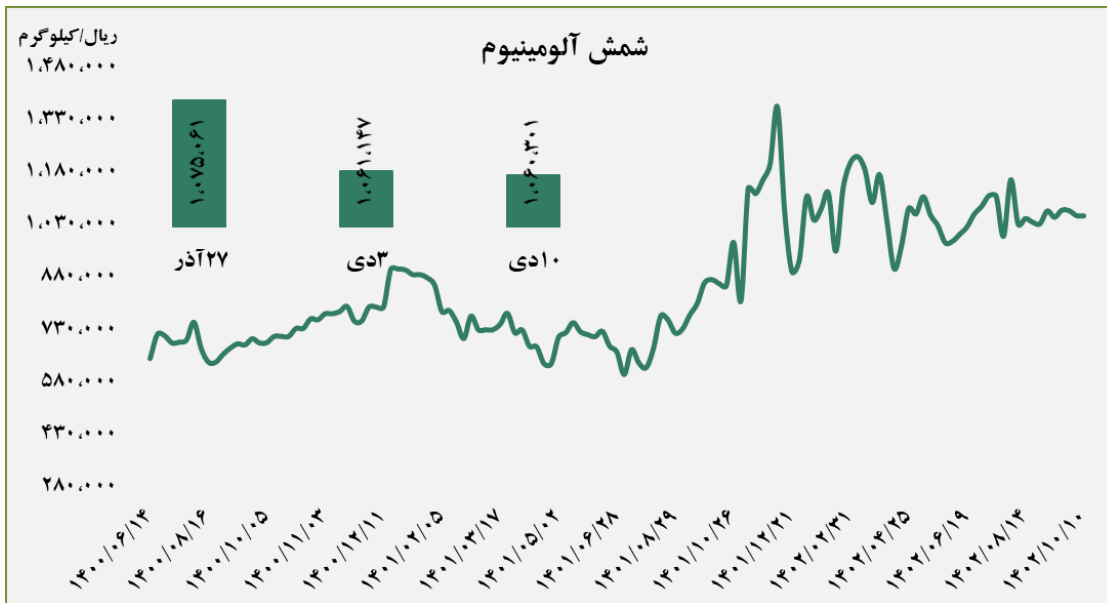
### ■ عرضه کننده:

ملی سرب و روی ایران - سپنتا روی - تولیدی روی بندر عباس - ذوب احیای روی قشم - گسترش صنایع روی ایرانیان - فرآوری مواد معدنی ایران



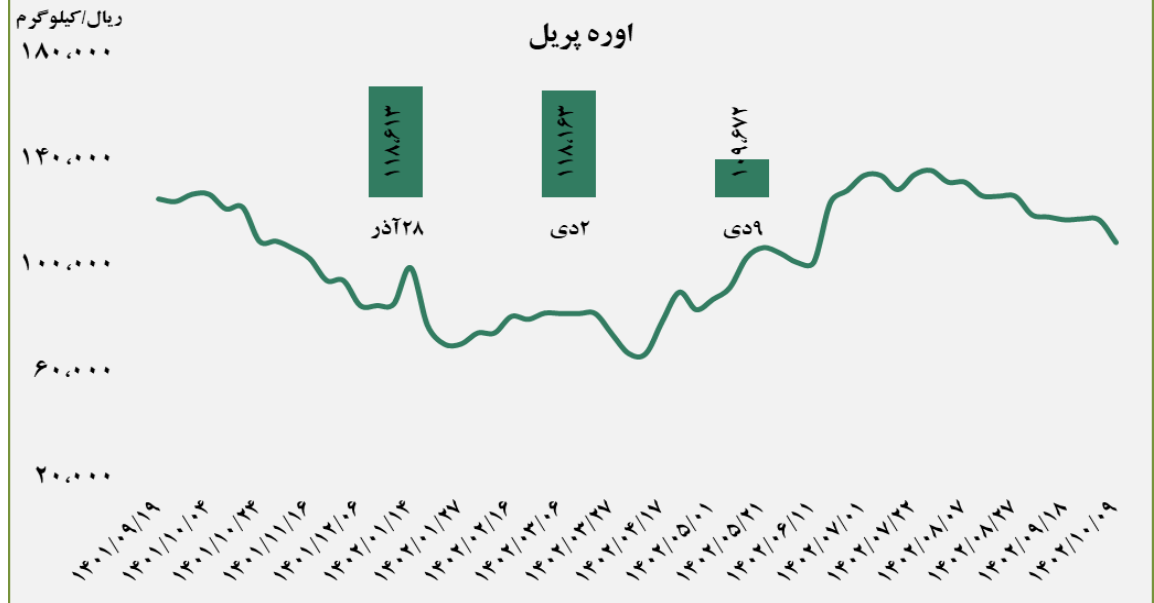
### ■ عرضه کننده:

آلومینیوم ایران - مجتمع صنایع آلومینیوم جنوب - آلومینیوم المهدی - آلومینای ایران



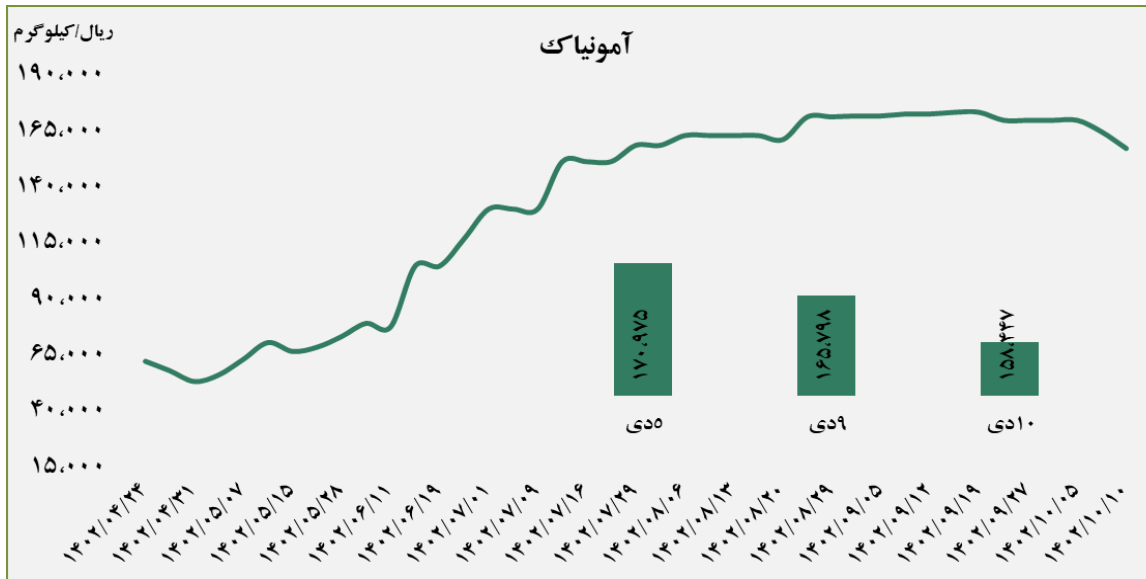
### ■ عرضه کننده:

پتروشیمی خراسان - پتروشیمی شیراز-پتروشیمی پردیس-پتروشیمی کرمانشاه-پتروشیمی رازی



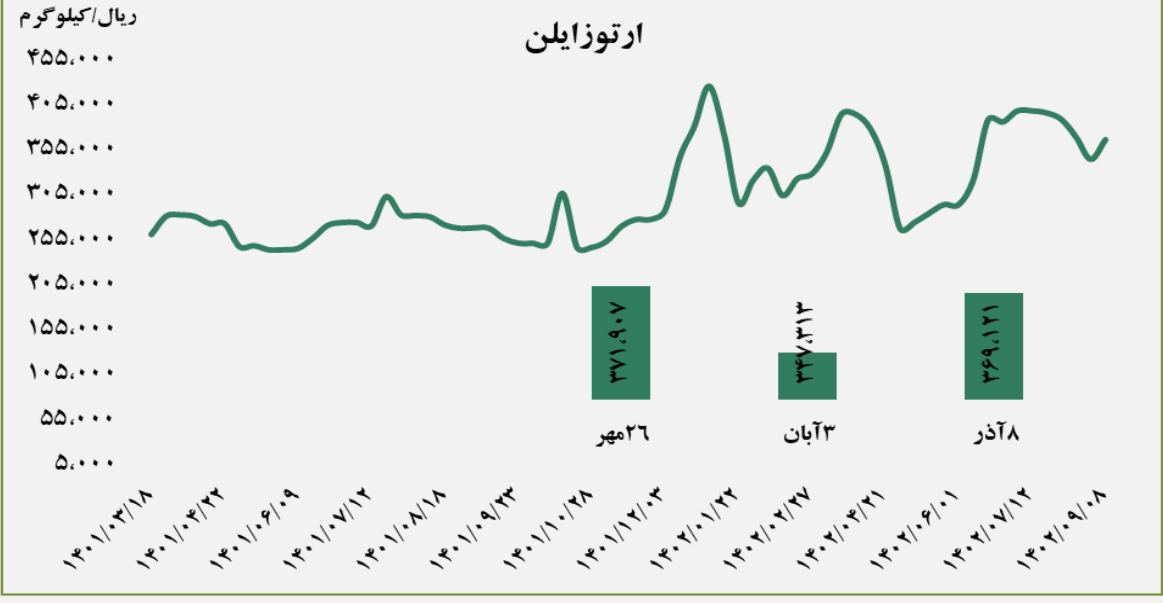
### ■ عرضه کننده:

پتروشیمی خراسان - پتروشیمی شیراز

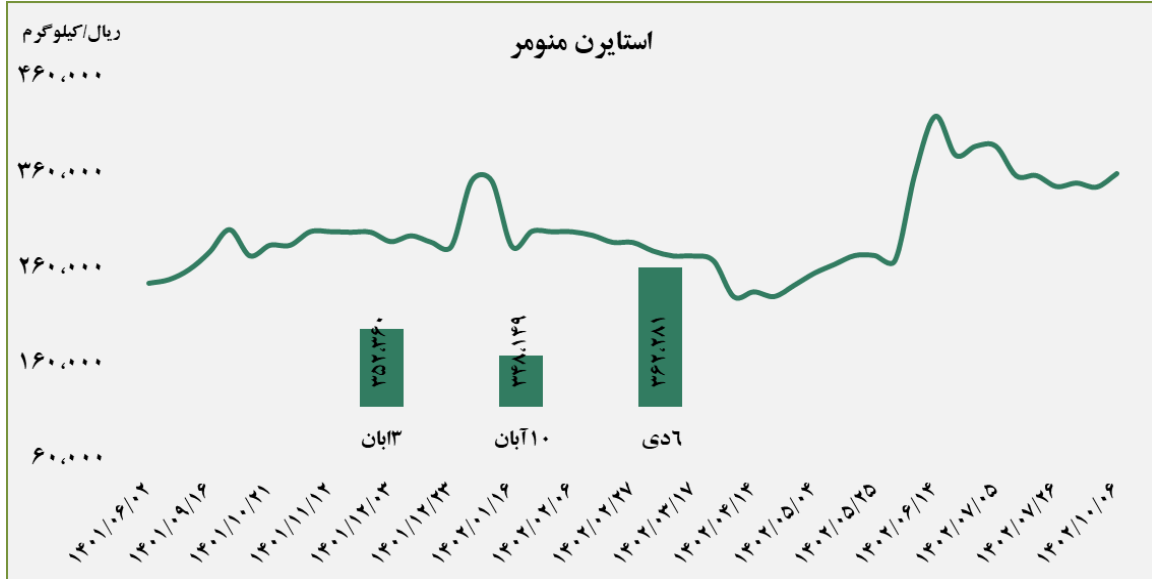


■ عرضه کننده:

پتروشیمی برزویه



استایرن منومر



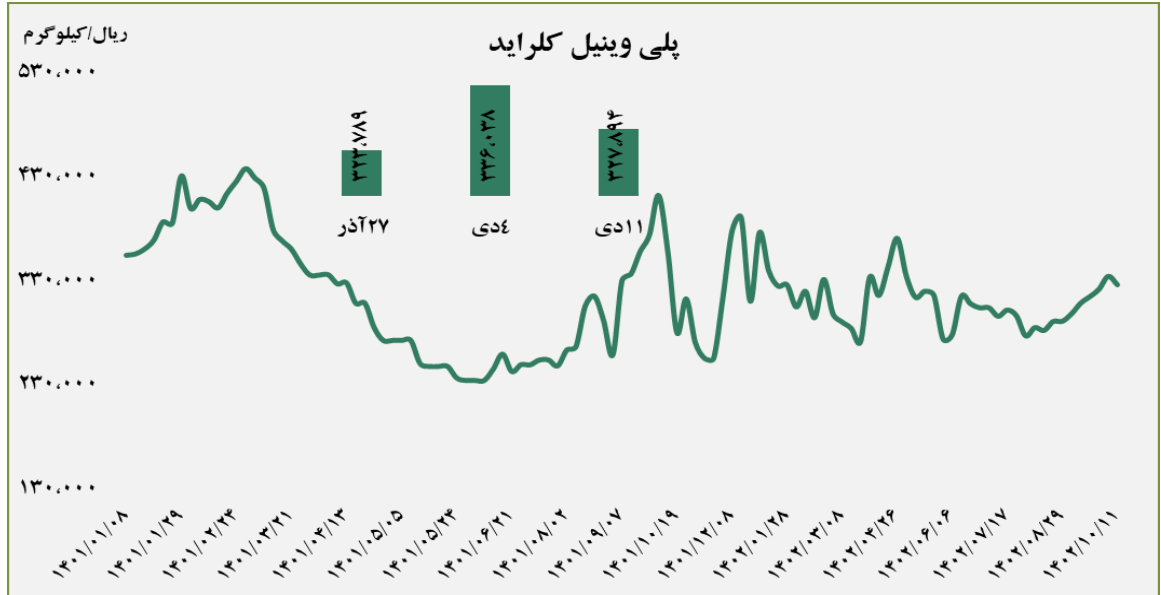
■ عرضه کننده:

پتروشیمی پارس

گروه مالی شهر گزارش معاملات در بورس کالا

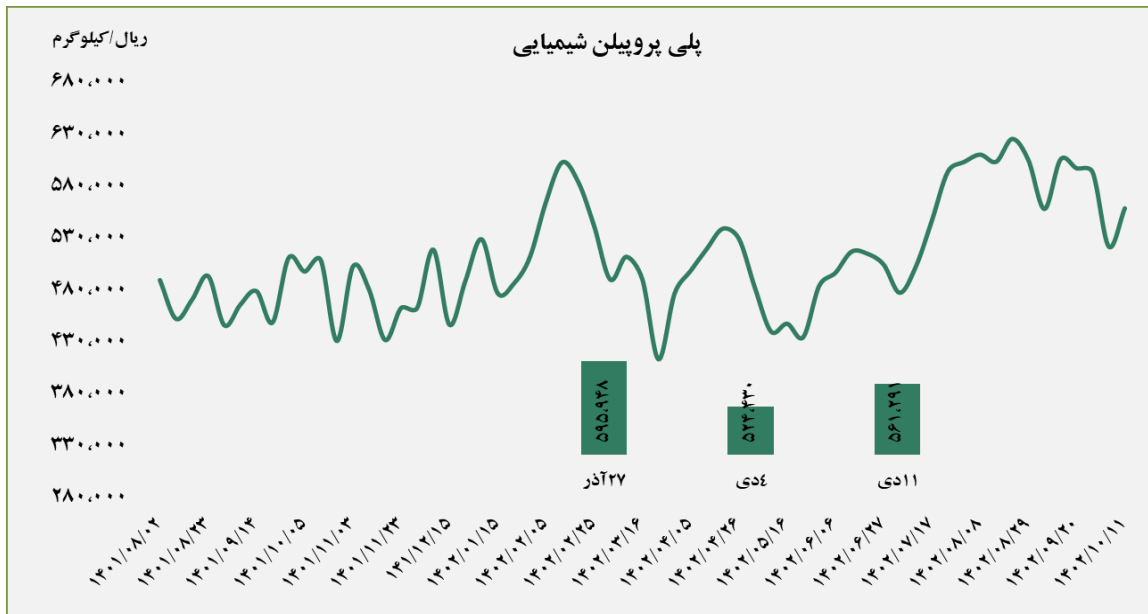
■ عرضه کننده:

پتروشیمی غدیر - پتروشیمی آبادان - پتروشیمی بندر امام - پتروشیمی اروند



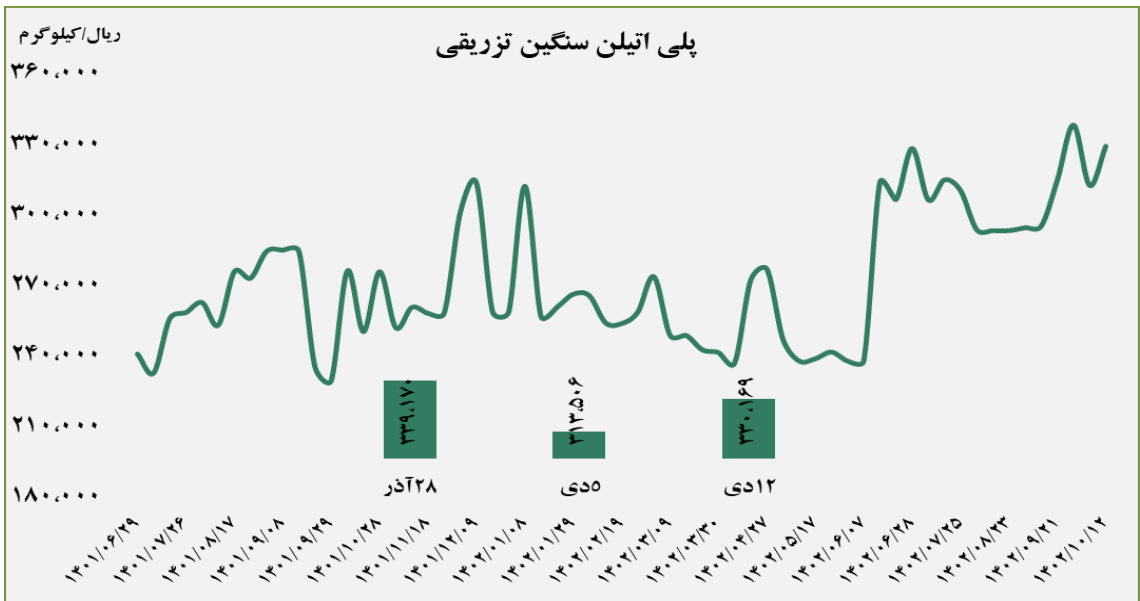
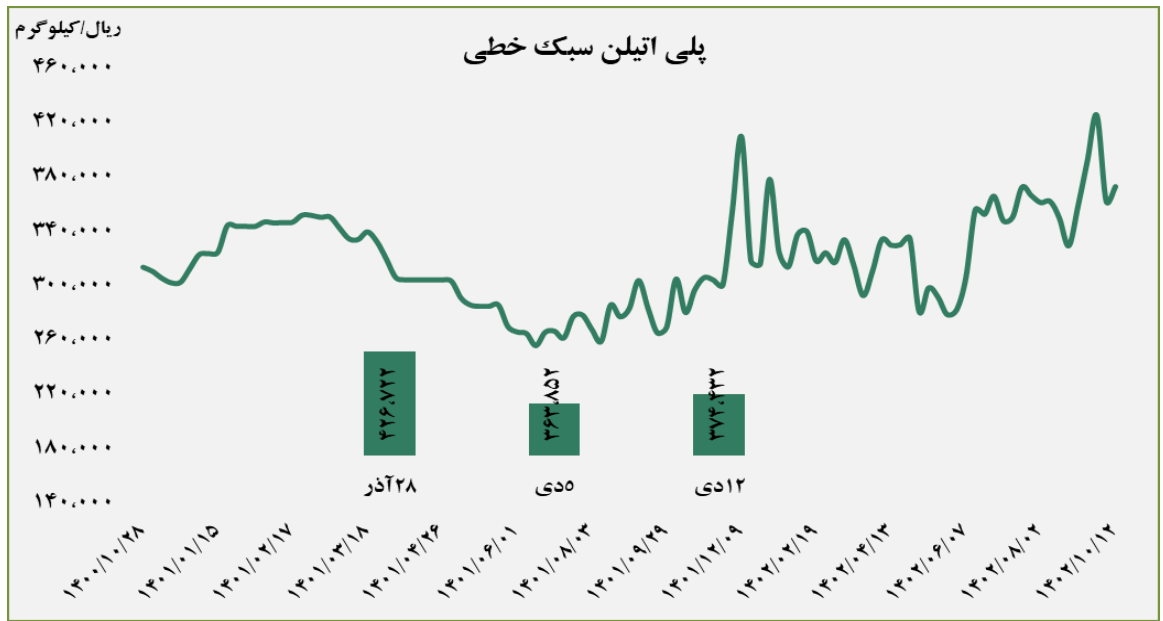
■ عرضه کننده:

پتروشیمی مارون - پلی پروپیلن جم - نویر زرشیمی - پتروشیمی رجال - پتروشیمی سازند





**■ عرضه کننده:**  
 پتروشیمی شازند - پتروشیمی مهاباد - پتروشیمی امیر کبیر  
 - پتروشیمی جم

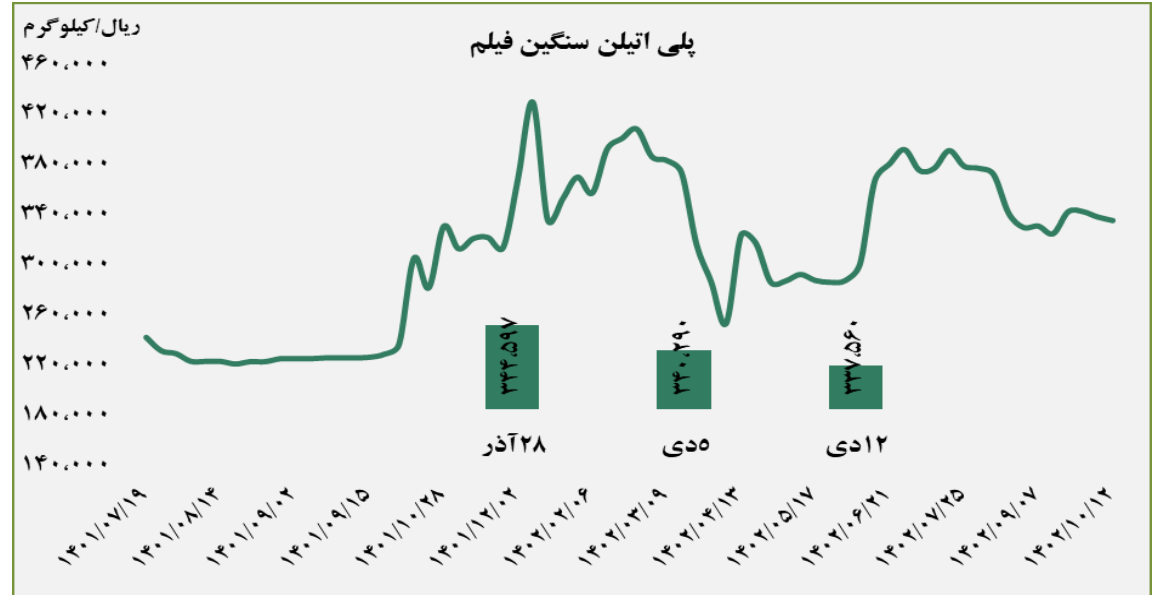


**■ عرضه کننده:**  
 پتروشیمی لرستان - پتروشیمی بندر امام - پتروشیمی جم  
 - پتروشیمی تبریز

گروه مالی شهر گزارش معاملات در بورس کالا

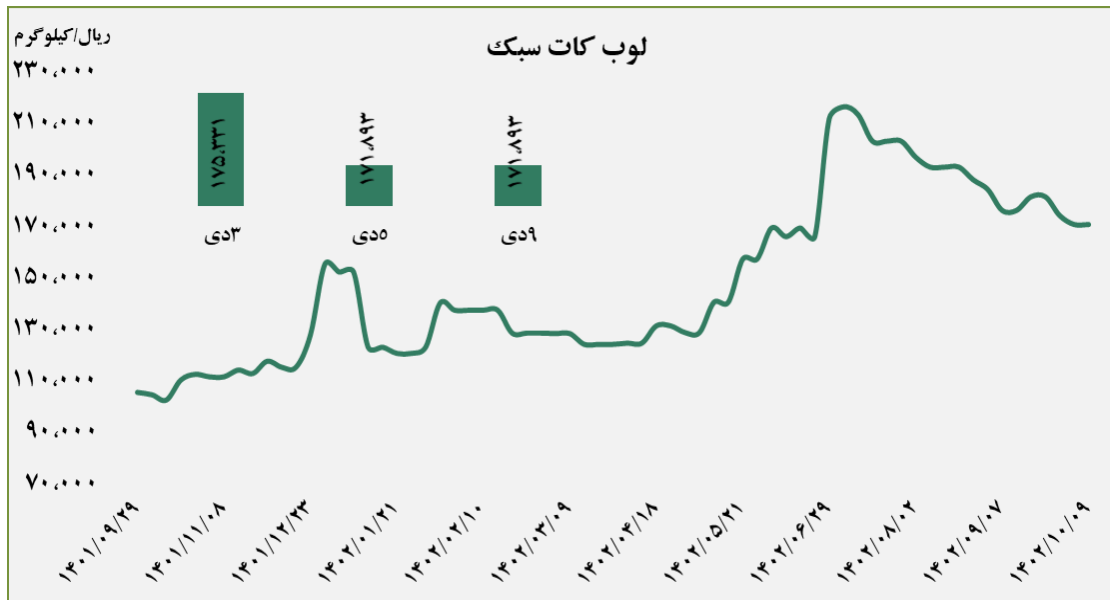
■ عرضه کننده:

پتروشیمی آریا ساسول - پتروشیمی مهر - پتروشیمی ایلام  
- پتروشیمی مارون

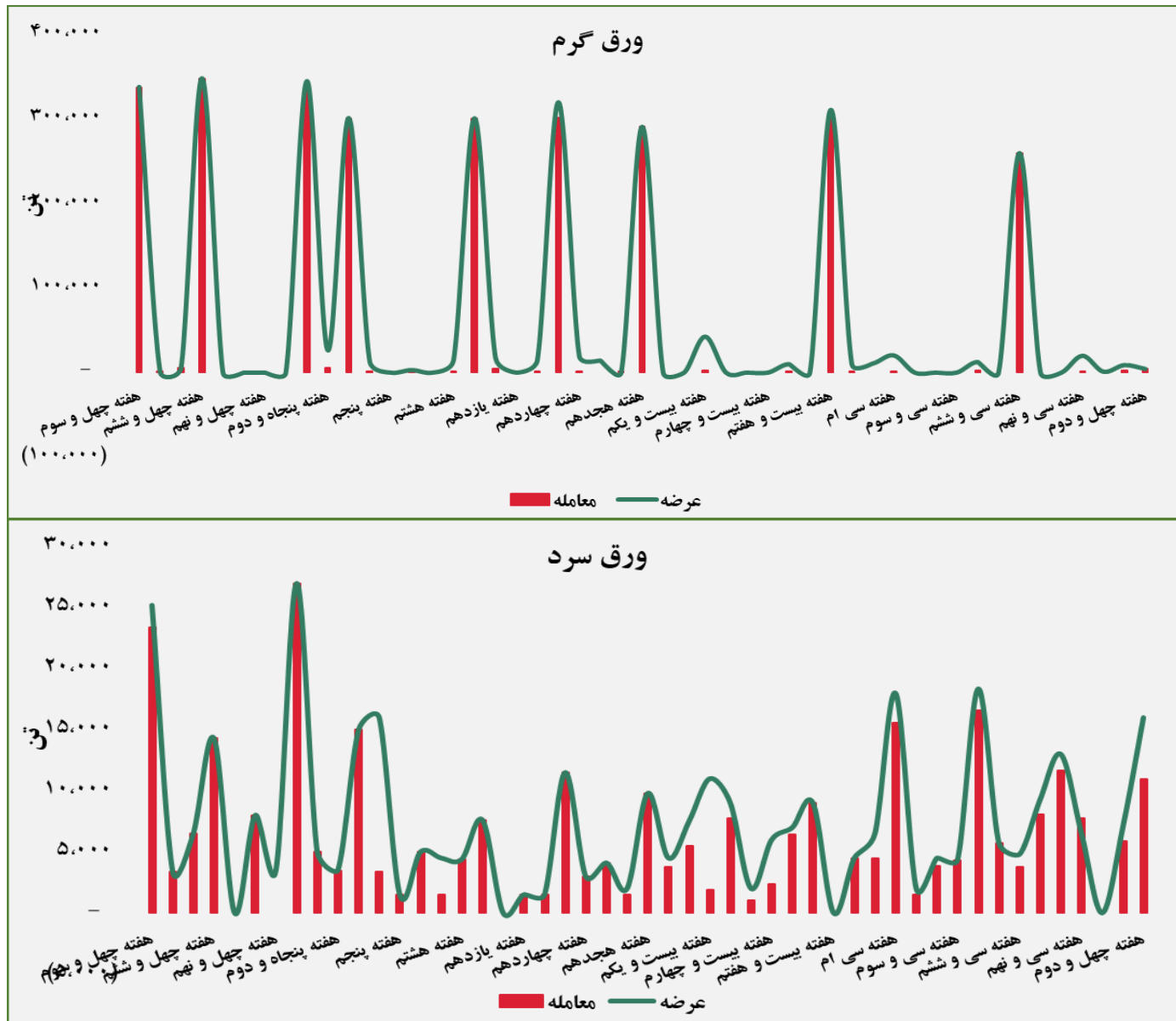


■ عرضه کننده:

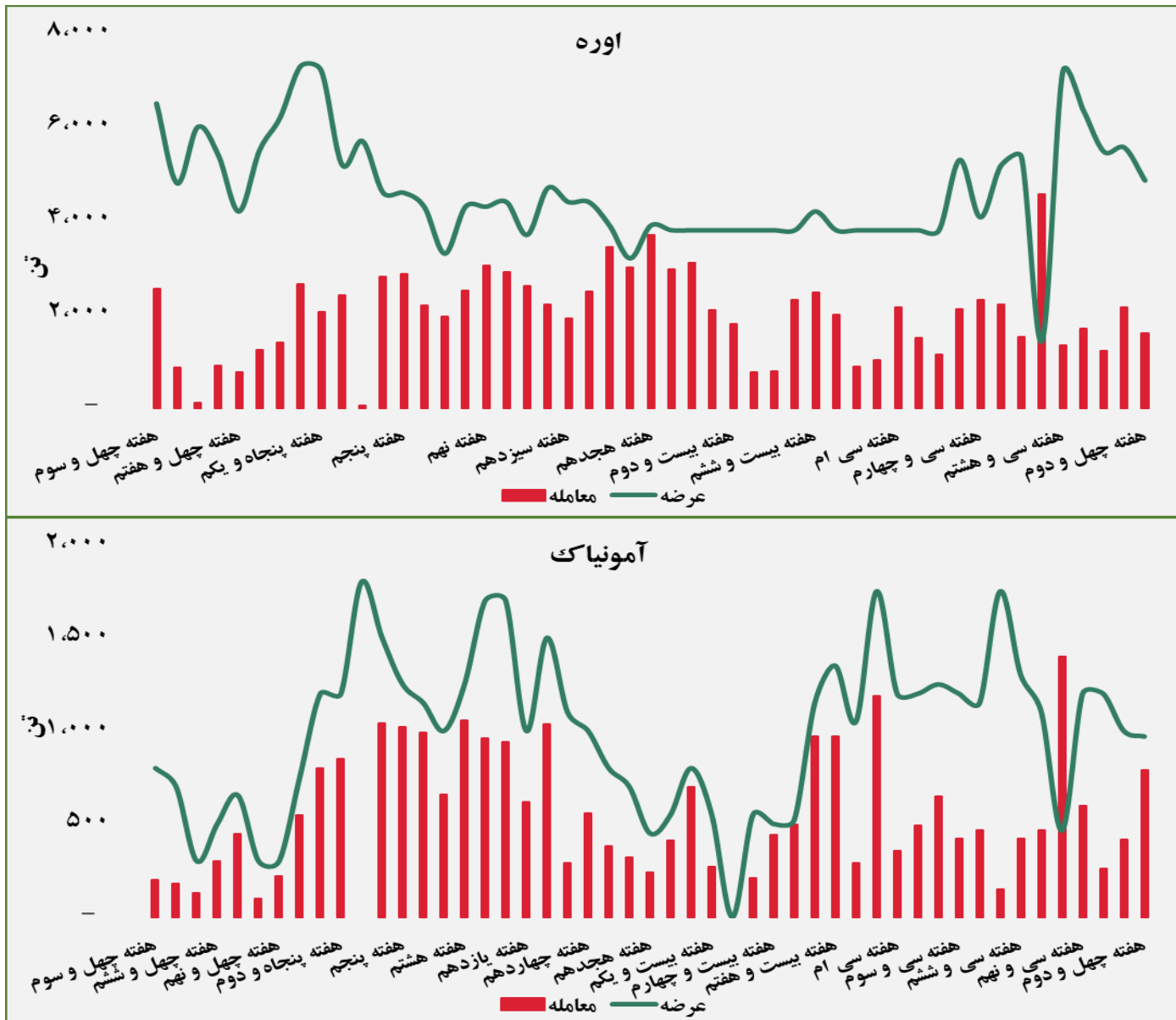
پالایش نفت بندر عباس - پالایش نفت اصفهان - پالایش نفت تهران - پالایش نفت تبریز - پالایش نفت آبادان







گروه مالی شهر گزارش معاملات در بورس کالا





## مبلغ فروش شرکت ها برای کلیه محصولات در بورس کالا (میلیارد ریال)



## مبلغ فروش شرکت ها برای کلیه محصولات در بورس کالا (میلیارد ریال)



گروه مالی شهر گزارش معاملات در بورس کالا



## مبلغ فروش شرکت ها برای کلیه محصولات در بورس کالا ( میلیارد ریال )



گروه مالی شهر گزارش معاملات در بورس کالا

## مبلغ فروش شرکت ها برای کلیه محصولات در بورس کالا (میلیارد ریال)



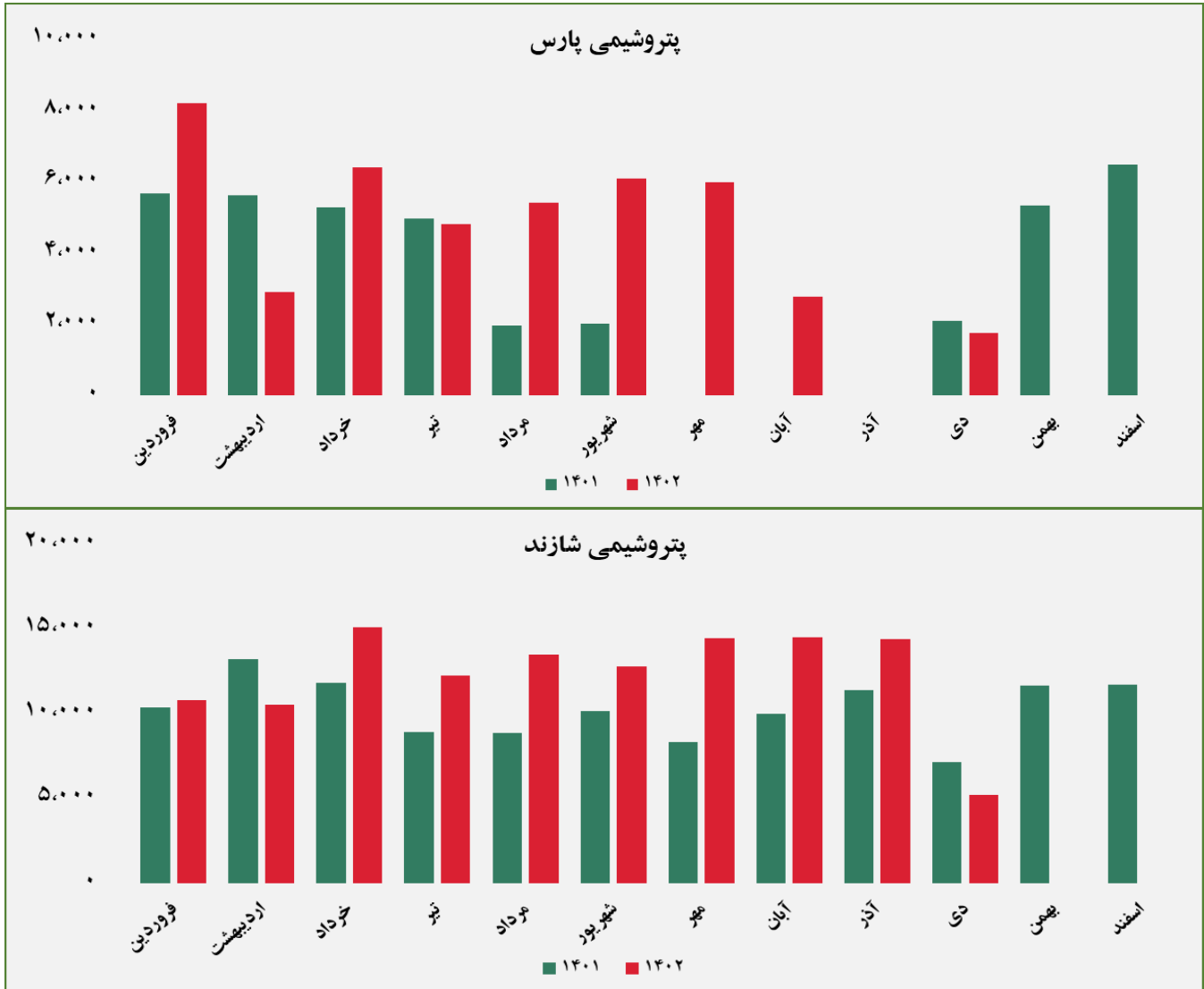
گروه مالی شهر گزارش معاملات در بورس کالا

مبلغ فروش شرکت ها برای کلیه محصولات در بورس کالا (میلیارد ریال)



گروه مالی شهر گزارش معاملات در بورس کالا

## مبلغ فروش شرکت ها برای کلیه محصولات در بورس کالا ( میلیارد ریال )



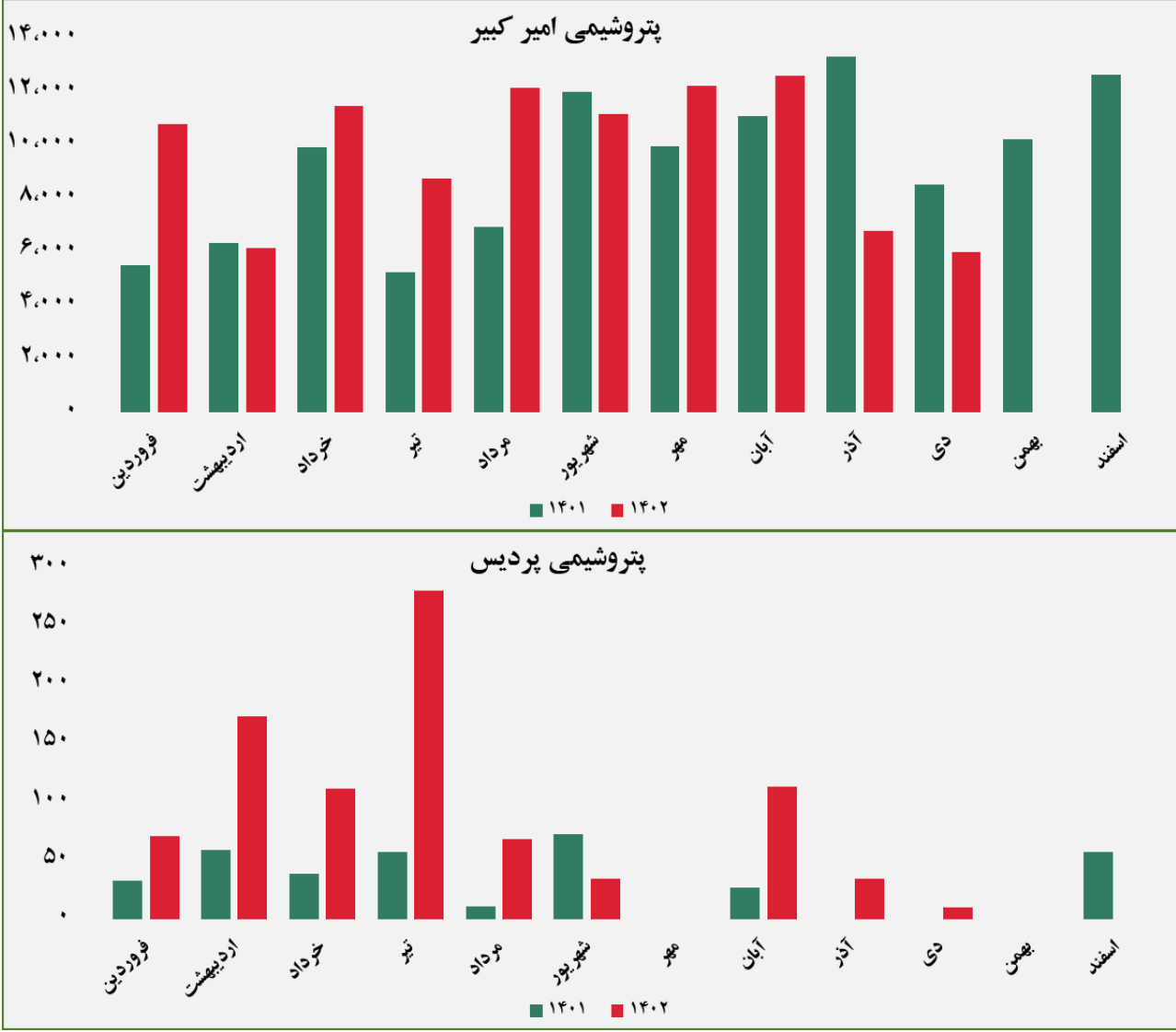
گروه مالی شهر گزارش معاملات در بورس کالا

## مبلغ فروش شرکت ها برای کلیه محصولات در بورس کالا (میلیارد ریال)



گروه مالی شهر گزارش معاملات در بورس کالا

## مبلغ فروش شرکت ها برای کلیه محصولات در بورس کالا (میلیارد ریال)



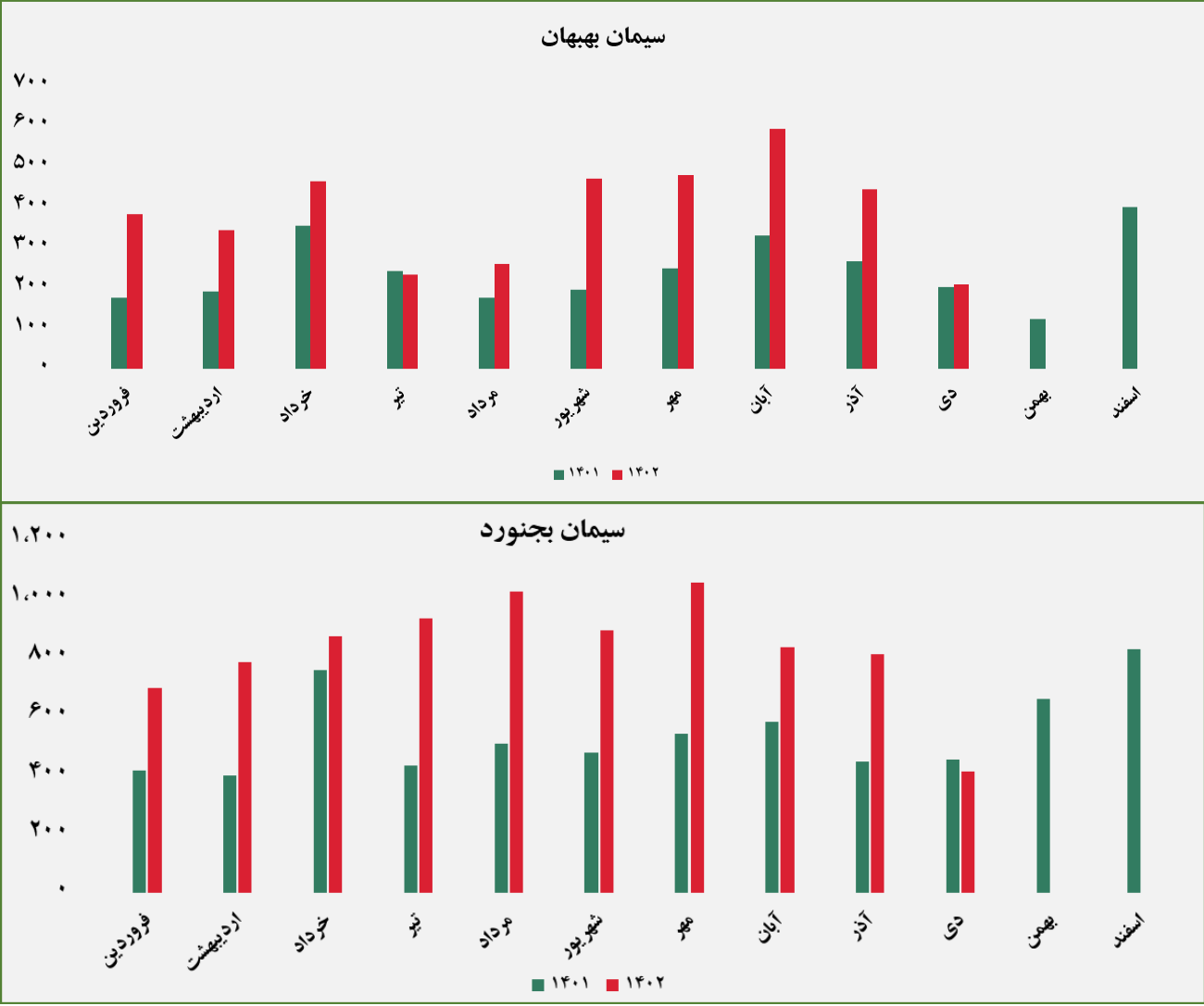
گروه مالی شهر گزارش معاملات در بورس کالا

## مبلغ فروش شرکت ها برای کلیه محصولات در بورس کالا ( میلیارد ریال )



گروه مالی شهر گزارش معاملات در بورس کالا

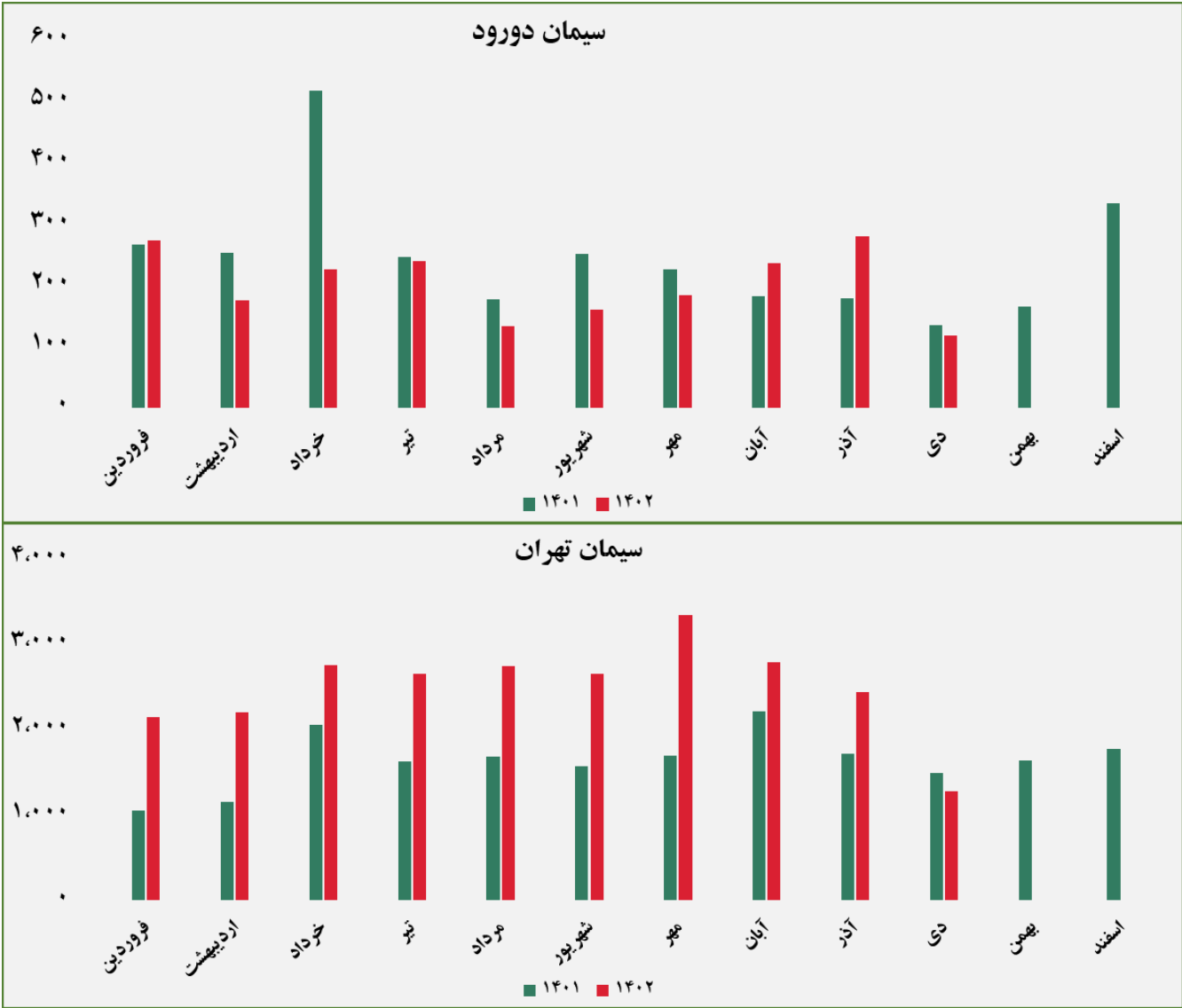
مبلغ فروش شرکت ها برای کلیه محصولات در بورس کالا (میلیارد ریال)



گروه مالی شهر گزارش معاملات در بورس کالا

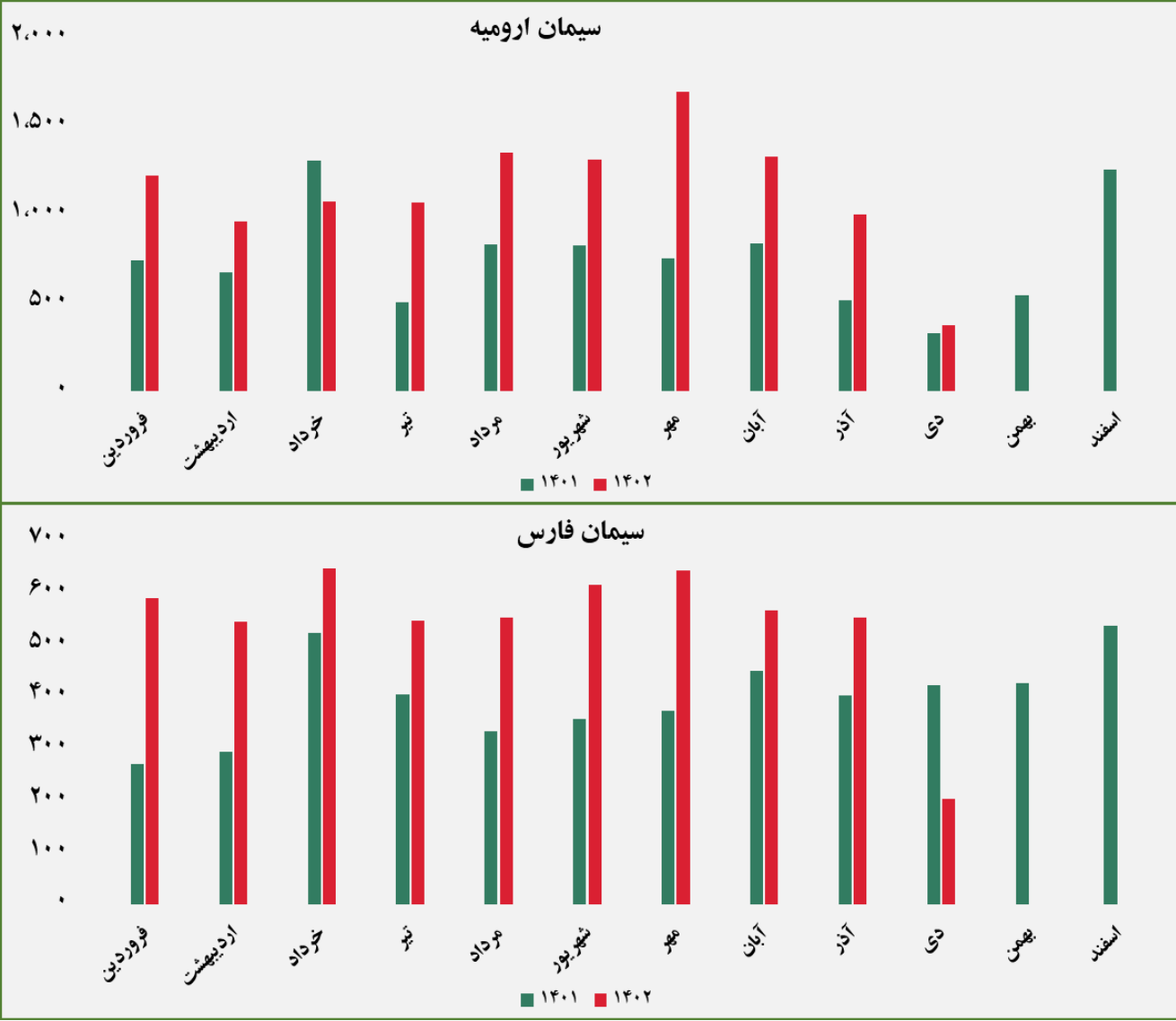


## مبلغ فروش شرکت‌ها برای کلیه محصولات در بورس کالا (میلیارد ریال)



گروه مالی شهر گزارش معاملات در بورس کالا

## مبلغ فروش شرکت ها برای کلیه محصولات در بورس کالا ( میلیارد ریال )



گروه مالی شهر گزارش معاملات در بورس کالا

## مبلغ فروش شرکت ها برای کلیه محصولات در بورس کالا (میلیارد ریال)



گروه مالی شهر گزارش معاملات در بورس کالا



| ردیف | نام محصول         | تاریخ آخرین معامله | واحد         | آخرین قیمت | میانگین هفته گذشته | میانگین یک ماه گذشته | میانگین سه ماه گذشته | تغییرات آخرین قیمت نسبت به |           |              |   |
|------|-------------------|--------------------|--------------|------------|--------------------|----------------------|----------------------|----------------------------|-----------|--------------|---|
|      |                   |                    |              |            |                    |                      |                      | هفته گذشته                 | ماه گذشته | سه ماه گذشته |   |
| ۱    | شمش بلوم          | ۱۴۰۲/۱۰/۱۱         | ریال/کیلوگرم | ۱۸۵,۳۵۱    | ۱۸۶,۸۸۳            | ۱۸۳,۵۳۳              | ۱۸۶,۶۷۴              | -۱٪                        | ۱.۰٪      | -۰.۷٪        |   |
| ۲    | ورق گرم           | ۱۴۰۲/۱۰/۱۲         |              | ۲۹۷,۰۹۸    | ۲۶۰,۹۱۸            | ۲۶۳,۹۹۳              | ۲۶۳,۷۱۳              | ۱۴٪                        | ۱۲.۵٪     | ۱۲.۷٪        |   |
| ۳    | ورق سرد           | ۱۴۰۲/۱۰/۱۲         |              | ۳۳۴,۷۰۲    | ۳۳۴,۷۰۲            | ۳۱۸,۴۱۴              | ۳۰۸,۷۱۲              | ۰٪                         | ۵.۱٪      | ۸.۴٪         |   |
| ۴    | سبد تیر آهن مخلوط | ۱۴۰۱/۰۴/۱۵         |              | ۱۵۲,۰۳۵    | -                  | -                    | -                    | -                          | -         | -            | - |
| ۵    | کاتد مس           | ۱۴۰۲/۱۰/۱۰         |              | ۳,۳۵۲,۳۳۰  | ۳,۳۱۴,۰۱۰          | ۳,۳۱۲,۰۷۵            | ۳,۳۴۵,۴۶۶            | ۱٪                         | ۱.۲٪      | ۰.۲٪         |   |
| ۶    | مفتول مسی         | ۱۴۰۲/۱۰/۱۲         |              | ۳,۵۷۸,۸۴۴  | ۳,۴۷۲,۸۳۰          | ۳,۴۷۸,۰۵۴            | ۳,۴۹۱,۰۲۴            | ۳٪                         | ۲.۹٪      | ۲.۵٪         |   |
| ۷    | شمش روی           | ۱۴۰۲/۱۰/۱۰         |              | ۱,۱۱۰,۴۴۹  | ۱,۱۵۷,۴۲۶          | ۱,۰۵۰,۰۲۳            | ۱,۰۳۳,۷۷۱            | -۴٪                        | ۵.۸٪      | ۷.۴٪         |   |
| ۸    | شمش آلومینیوم     | ۱۴۰۲/۱۰/۱۰         |              | ۱,۰۶۰,۳۰۱  | ۱,۰۶۱,۱۴۷          | ۱,۰۷۰,۵۹۹            | ۱,۰۷۲,۱۹۲            | ۰٪                         | -۱.۰٪     | -۱.۱٪        |   |

گروه مالی شهر گزارش معاملات در بورس کالا



| ردیف | نام محصول              | تاریخ آخرین معامله | واحد         | آخرین قیمت | میانگین هفته گذشته | میانگین یک ماه گذشته | میانگین سه ماه گذشته | تغیرات آخرین قیمت نسبت به |           |            |
|------|------------------------|--------------------|--------------|------------|--------------------|----------------------|----------------------|---------------------------|-----------|------------|
|      |                        |                    |              |            |                    |                      |                      | سه ماه گذشته              | ماه گذشته | هفته گذشته |
| ۱    | اوره پریل              | ۱۴۰۲/۱۰/۰۹         | ریال/کیلوگرم | ۱۰۹,۶۷۲    | ۱۱۸,۱۶۳            | ۱۱۹,۰۵۶              | ۱۲۸,۱۶۲              | -۷٪                       | -۸٪       | -۱۴٪       |
| ۲    | پلی وینیل کلراید       | ۱۴۰۲/۱۰/۱۱         |              | ۳۲۷,۸۹۴    | ۳۳۶,۰۳۸            | ۳۱۲,۶۶۱              | ۲۹۹,۳۱۹              | -۲٪                       | ۵٪        | ۱۰٪        |
| ۳    | پلی اتیلن سبک خطی      | ۱۴۰۲/۱۰/۱۲         |              | ۳۷۴,۴۳۲    | ۳۶۳,۸۵۲            | ۳۹۳,۵۷۸              | ۳۶۶,۵۷۱              | ۳٪                        | -۵٪       | ۲٪         |
| ۴    | ارتوزایلین             | ۱۴۰۲/۰۹/۰۸         |              | ۳۶۹,۱۲۱    | -                  | ۳۶۹,۱۲۱              | ۳۷۹,۹۵۸              | -                         | ۰٪        | -۳٪        |
| ۵    | استایرن منومر          | ۱۴۰۲/۱۰/۰۶         |              | ۳۶۲,۲۸۱    | ۳۶۲,۲۸۱            | ۰                    | ۳۶۰,۰۷۲              | ۰٪                        | ۰٪        | ۱٪         |
| ۶    | پلی پروپیلن شیمیایی    | ۱۴۰۲/۱۰/۱۱         |              | ۵۶۱,۲۹۱    | ۵۲۴,۴۳۰            | ۵۹۱,۱۵۴              | ۵۸۱,۲۷۳              | ۷٪                        | -۵٪       | -۳٪        |
| ۷    | پلی اتیلن سنگین تزریقی | ۱۴۰۲/۱۰/۱۲         |              | ۳۳۰,۱۶۹    | ۳۱۳,۵۰۶            | ۳۱۱,۷۱۷              | ۳۰۶,۴۷۸              | ۵٪                        | ۶٪        | ۸٪         |
| ۸    | آمونیاک                | ۱۴۰۲/۱۰/۱۰         |              | ۱۵۸,۴۴۷    | ۱۷۰,۹۷۵            | ۱۷۳,۰۶۰              | ۱۶۱,۷۶۶              | -۷٪                       | -۸٪       | -۲٪        |
| ۹    | پلی اتیلن سنگین فیلم   | ۱۴۰۲/۱۰/۱۲         |              | ۳۳۷,۵۶۰    | ۳۴۰,۲۹۰            | ۳۳۷,۲۷۳              | ۳۵۹,۰۶۲              | -۱٪                       | ۰٪        | -۶٪        |
| ۱۰   | لوب کات سنگین          | ۱۴۰۲/۱۰/۱۲         |              | ۱۶۷,۵۲۳    | ۱۶۷,۵۲۳            | ۱۷۶,۳۱۱              | ۱۸۶,۵۹۲              | ۰٪                        | -۵٪       | -۱۰٪       |
| ۱۱   | لوب کات سبک            | ۱۴۰۲/۱۰/۰۹         |              | ۱۷۱,۸۹۳    | ۱۷۱,۸۹۳            | ۱۸۰,۰۲۹              | ۱۹۴,۷۱۰              | ۰٪                        | -۵٪       | -۱۲٪       |

گروه مالی شهر گزارش معاملات در بورس کالا