



گروه مالی شهر
SHAHR FINANCIAL GROUP

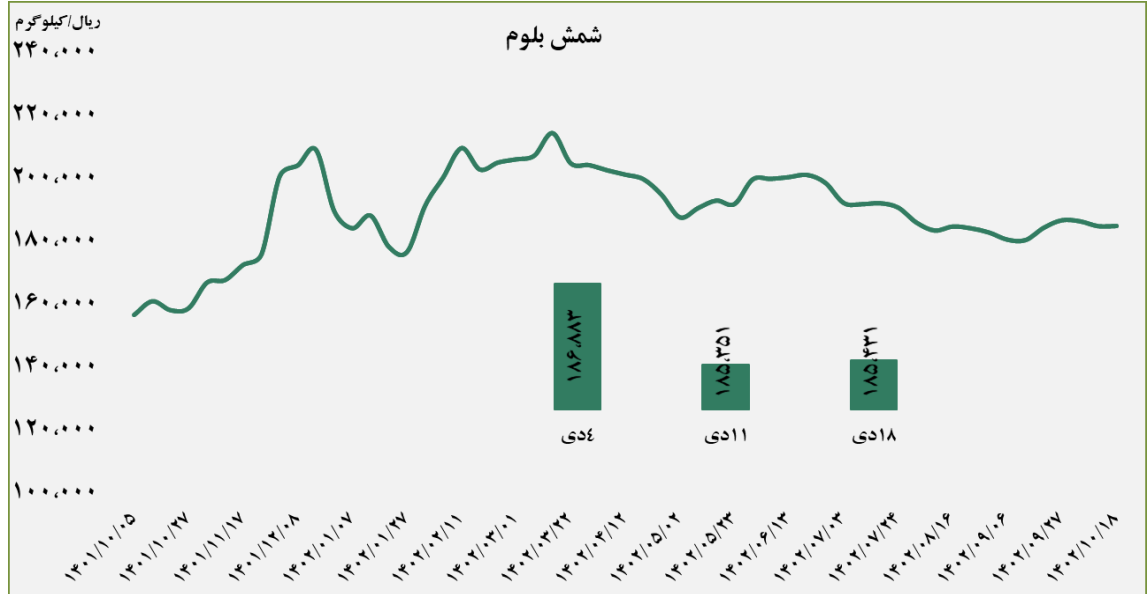
گزارش معاملات در بورس کالا

۱۴۰۲/۱۰/۱۹

www.sfg.ir - info@sfg.ir

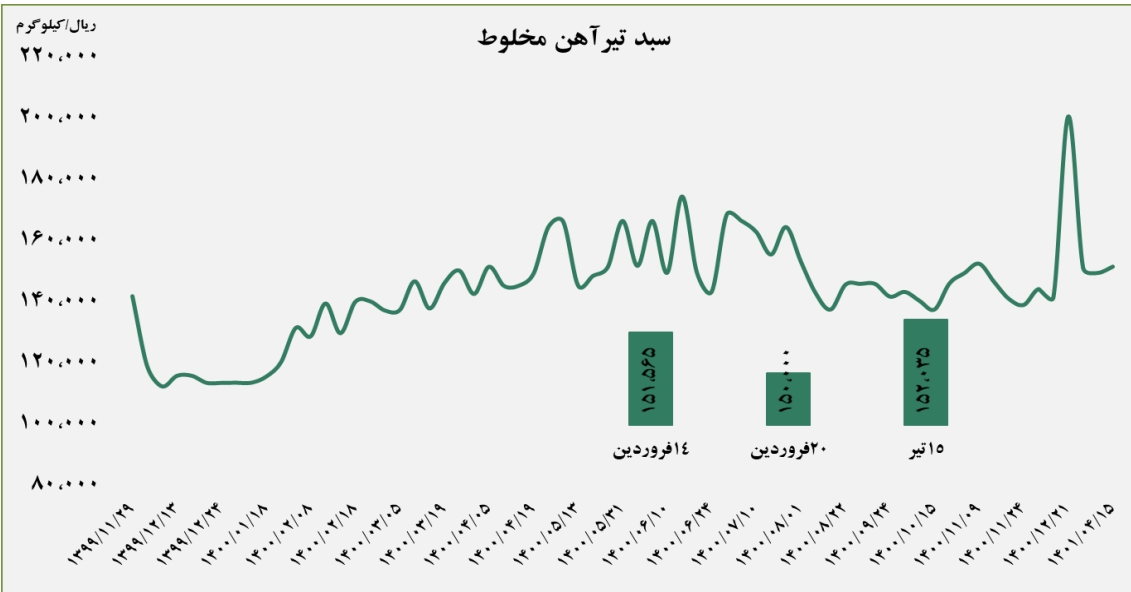
■ عرضه کننده:

آهن و فولاد ارفع - ذوب آهن اصفهان - مجتمع فولاد خراسان -
 مجتمع ذوب آهن فولاد خزر - فولاد کاوه جنوب کیش -
 فولاد کویر دامغان



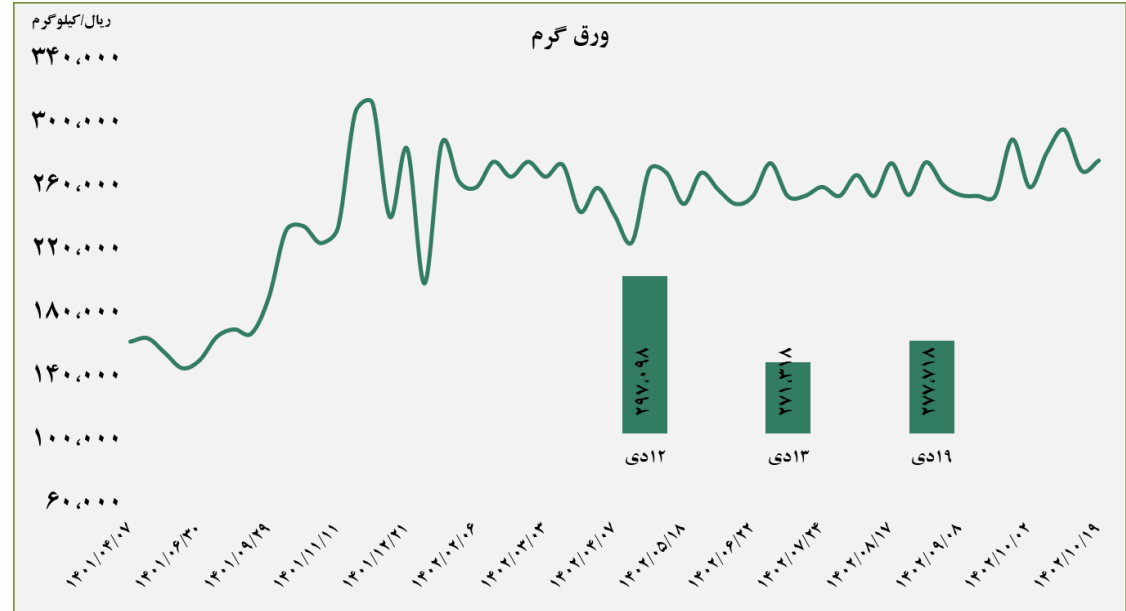
■ عرضه کننده:

ذوب آهن اصفهان - مجتمع فولاد ظفر بناب

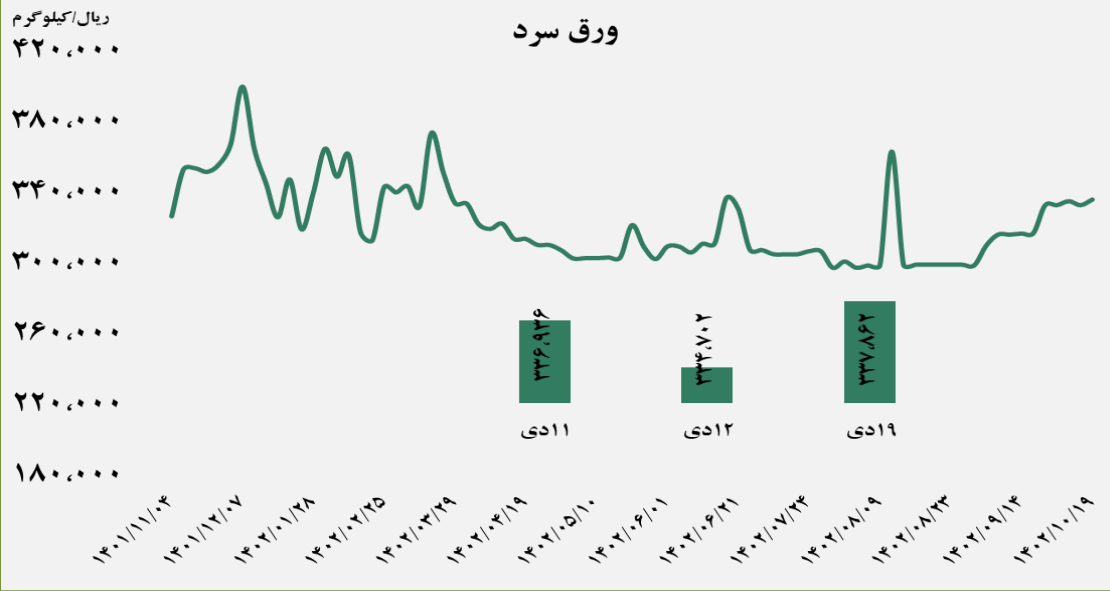


■ عرضه کننده:

فولاد مبارکه اصفهان - نورد و تولید قطعات فولادی



ورق سرد

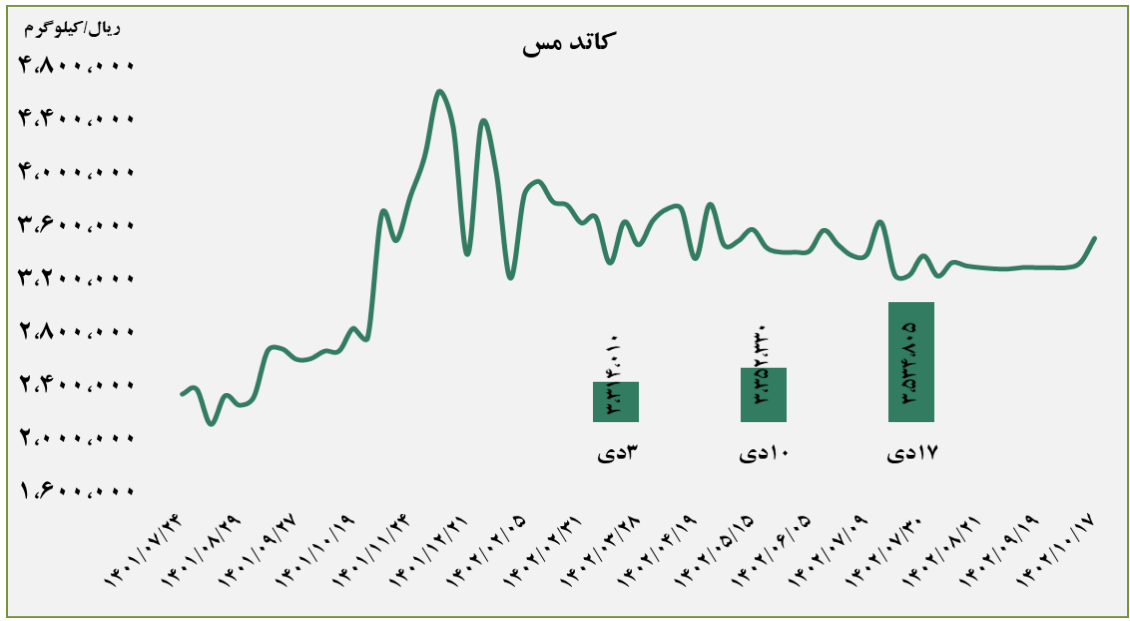


■ عرضه کننده:

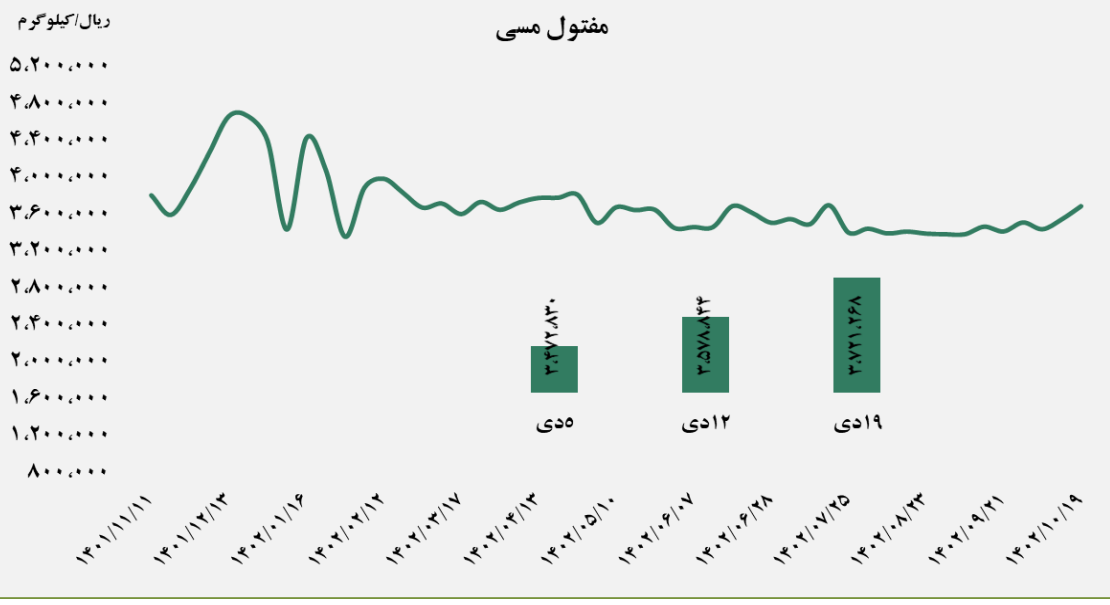
فولاد مبارکه اصفهان - فولاد غرب آسیا - صنایع هفت الماس

■ عرضه کننده:

شرکت ملی صنایع مس ایران - فرآوری مس درخشان
تخت گنبد



دیفول مسی



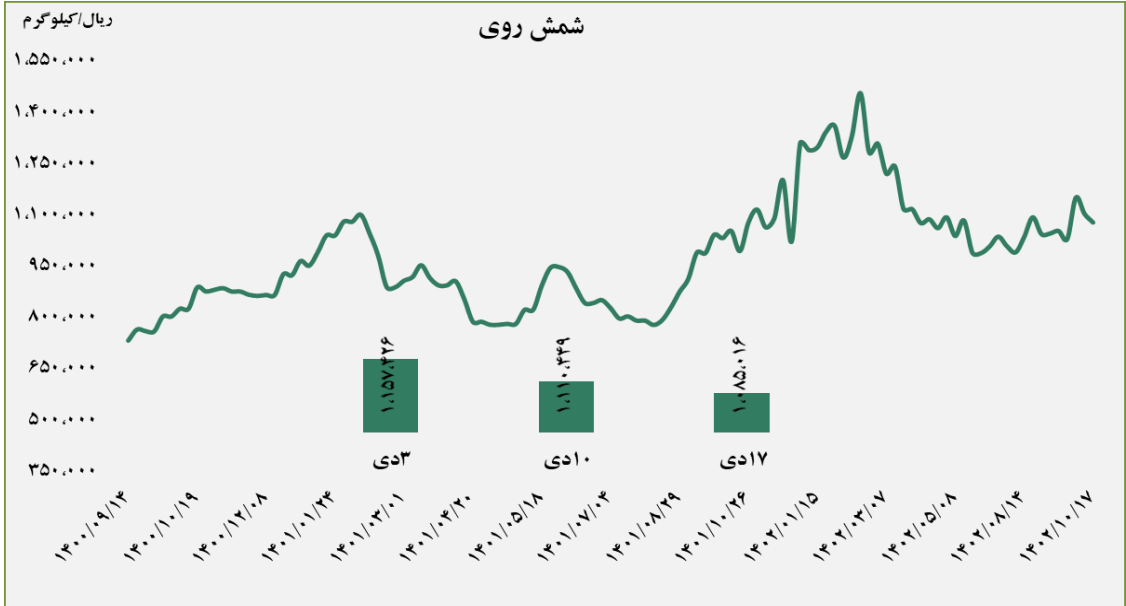
■ عرضه کننده:

صنایع تولیدی دنیای مس کاشان - گیل راد شمال -
شرکت ملی صنایع مس ایران

گروه مالی شهر گزارش معاملات در بورس کالا

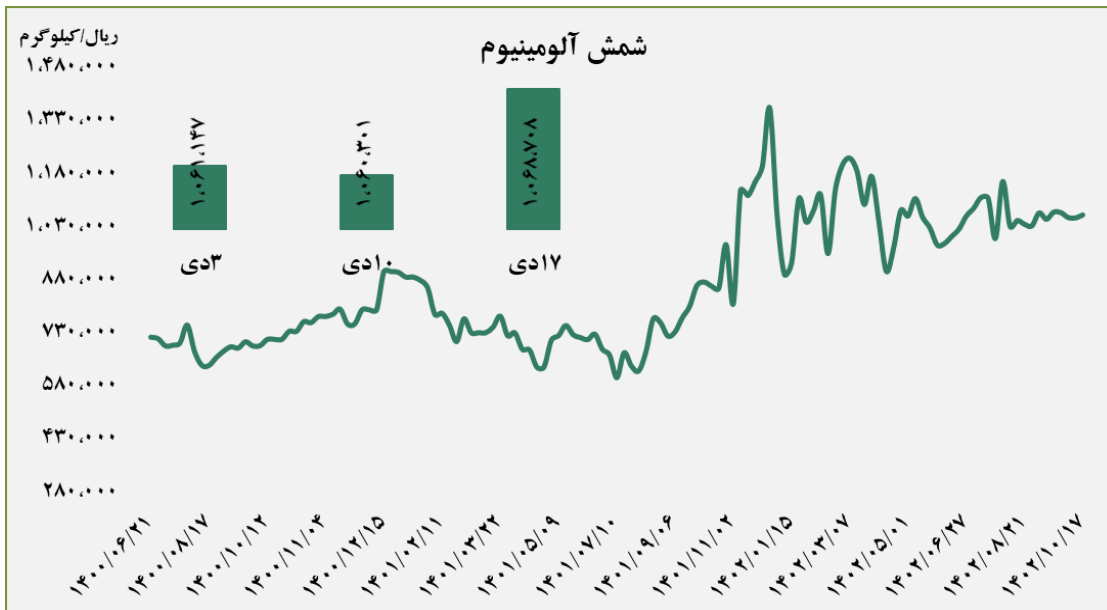
■ عرضه کننده:

ملی سرب و روی ایران - سپتتا روی - تولیدی روی بندر عباس - ذوب احیای روی قشم - گسترش صنایع روی ایرانیان - فرآوری مواد معدنی ایران



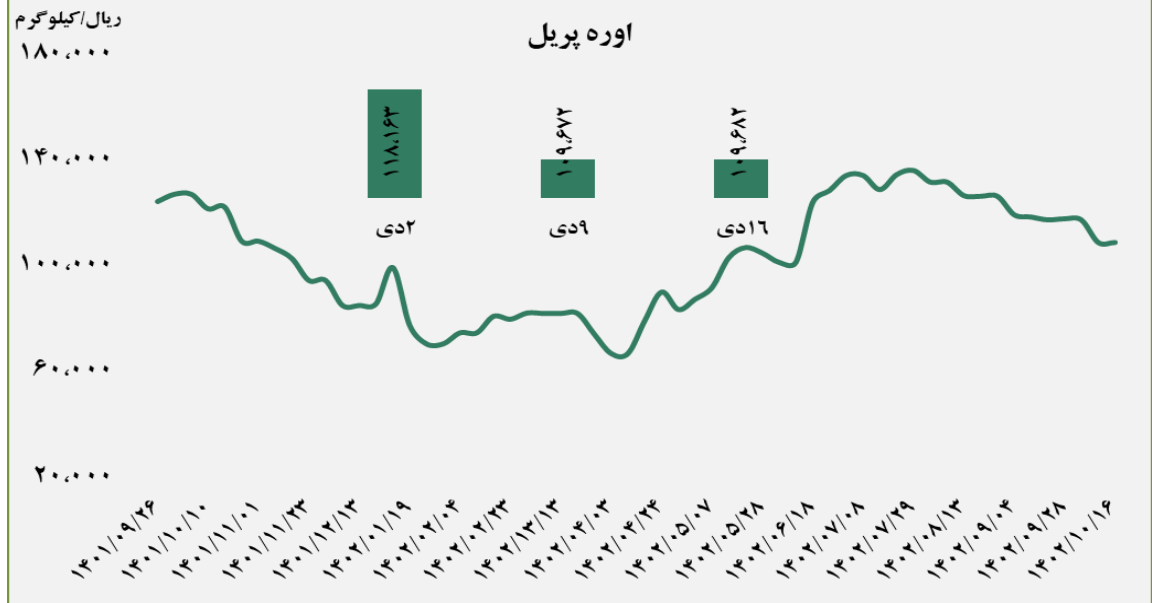
■ عرضه کننده:

آلومینیوم ایران - مجتمع صنایع آلومینیوم جنوب - آلومینیوم المهدی - آلومینای ایران



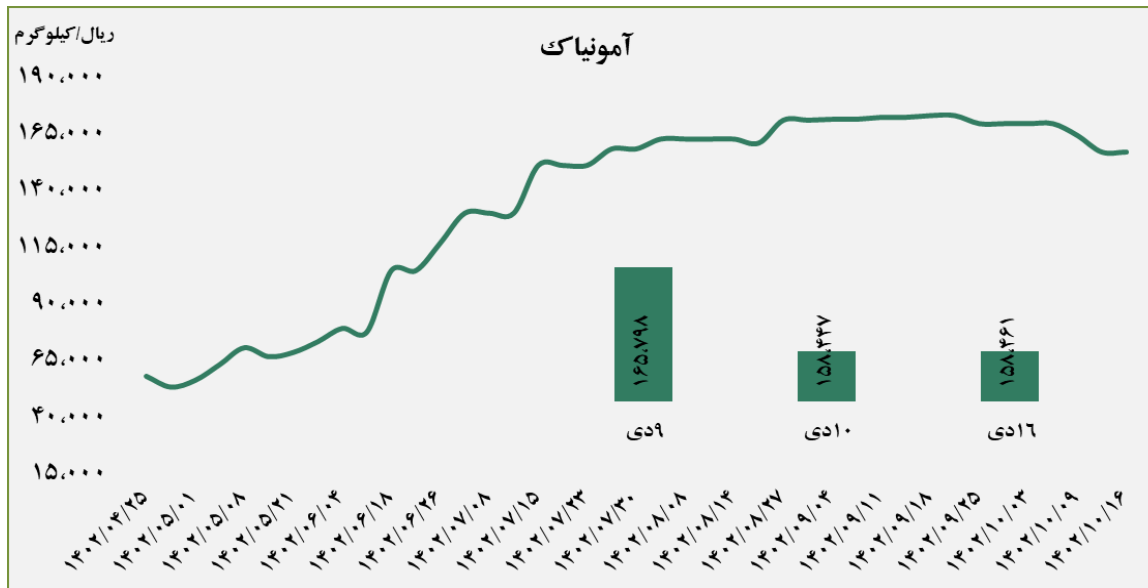
■ عرضه کننده:

پتروشیمی خراسان - پتروشیمی شیراز- پتروشیمی پردیس- پتروشیمی کرمانشاه- پتروشیمی رازی



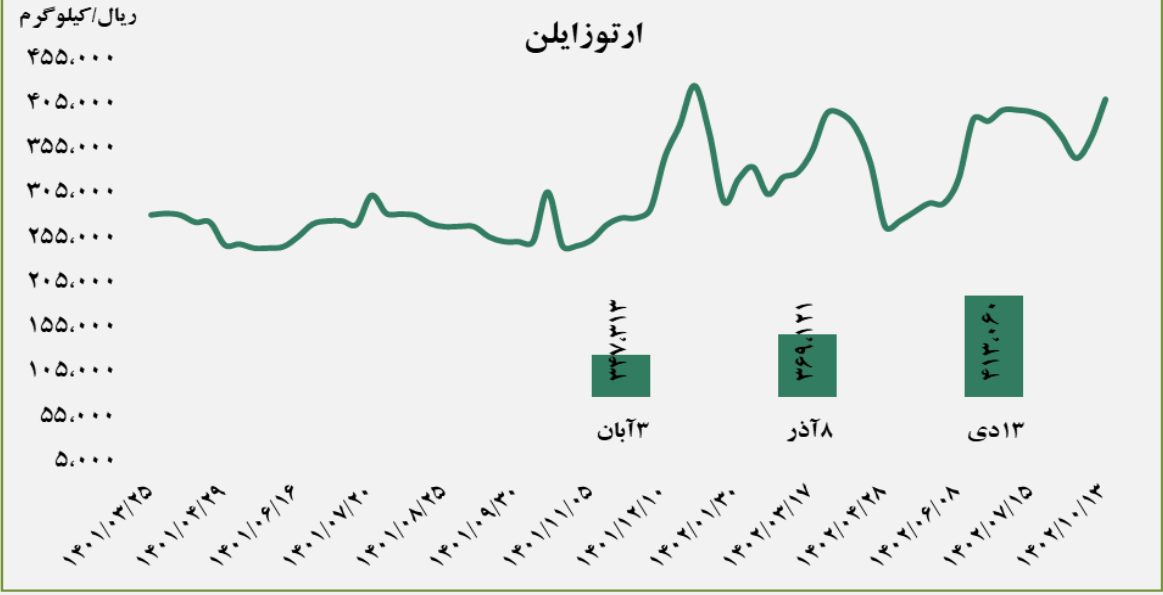
■ عرضه کننده:

پتروشیمی خراسان - پتروشیمی شیراز

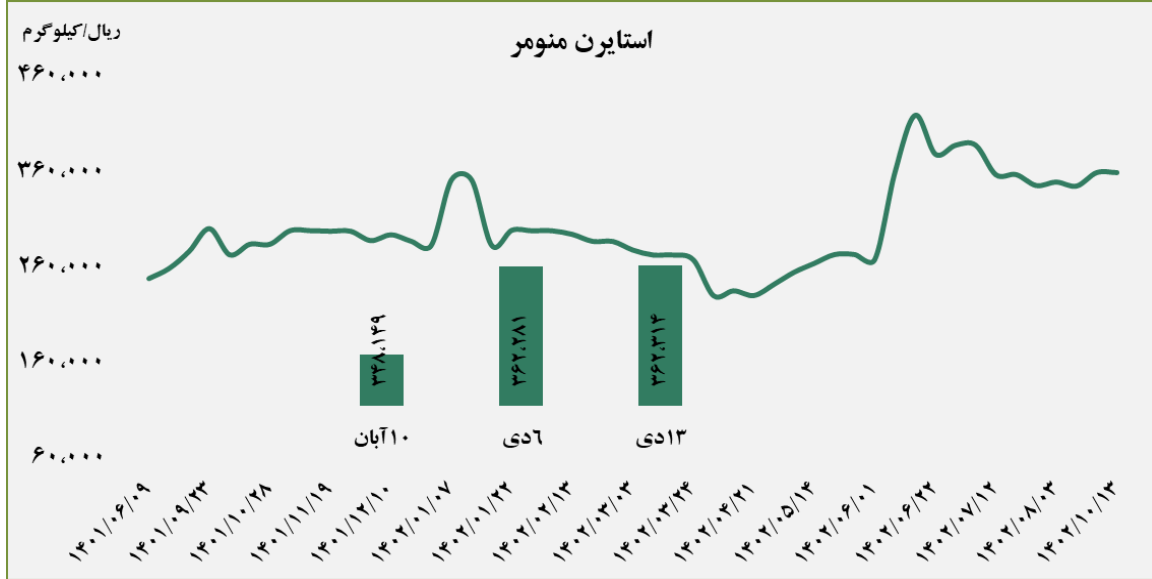


■ عرضه کننده:

پتروشیمی برزویه



استایرن منومر



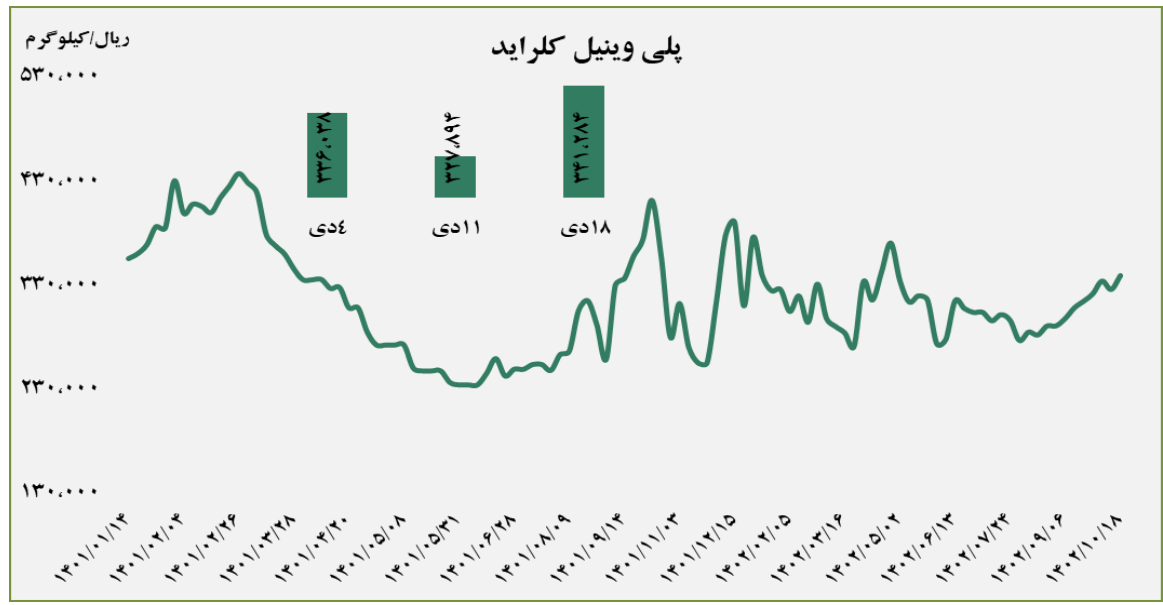
■ عرضه کننده:

پتروشیمی پارس

گروه مالی شهر گزارش معاملات در بورس کالا

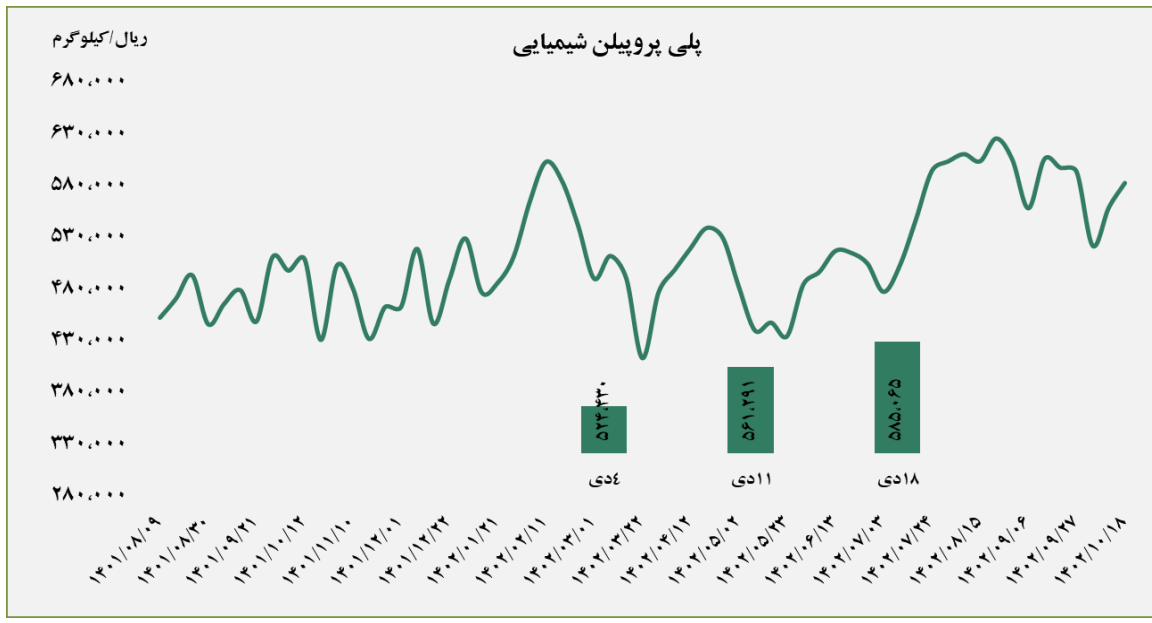
■ عرضه کننده:

پتروشیمی غدیر - پتروشیمی آبادان - پتروشیمی بندر امام - پتروشیمی اروند



■ عرضه کننده:

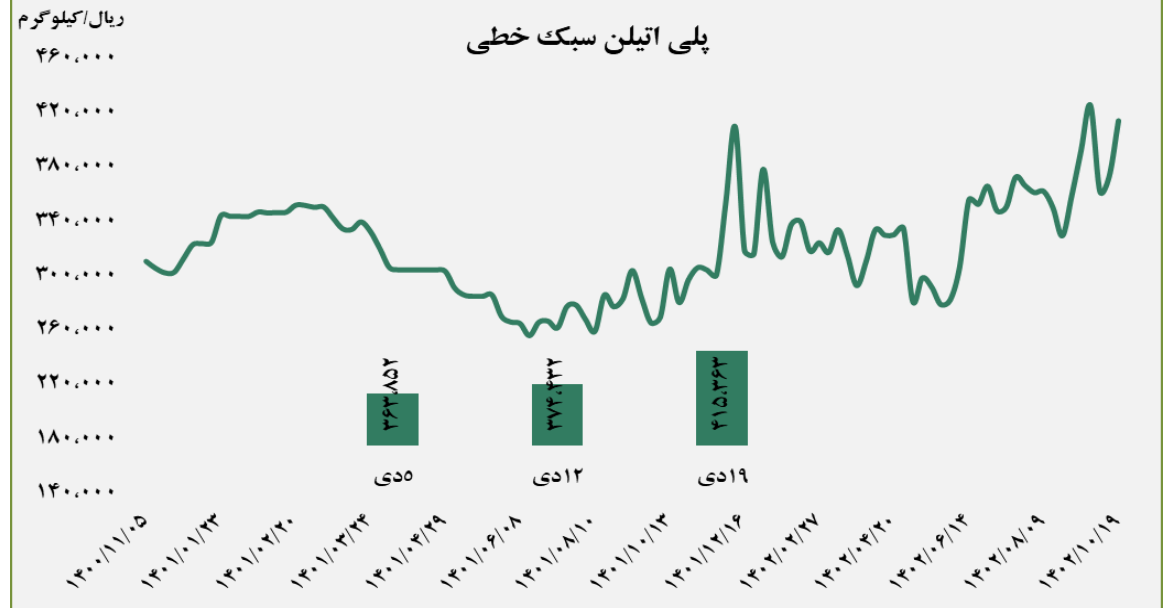
پتروشیمی مارون - پلی پروپیلن جم - نویر زرشیمی - پتروشیمی رجال - پتروشیمی سازند



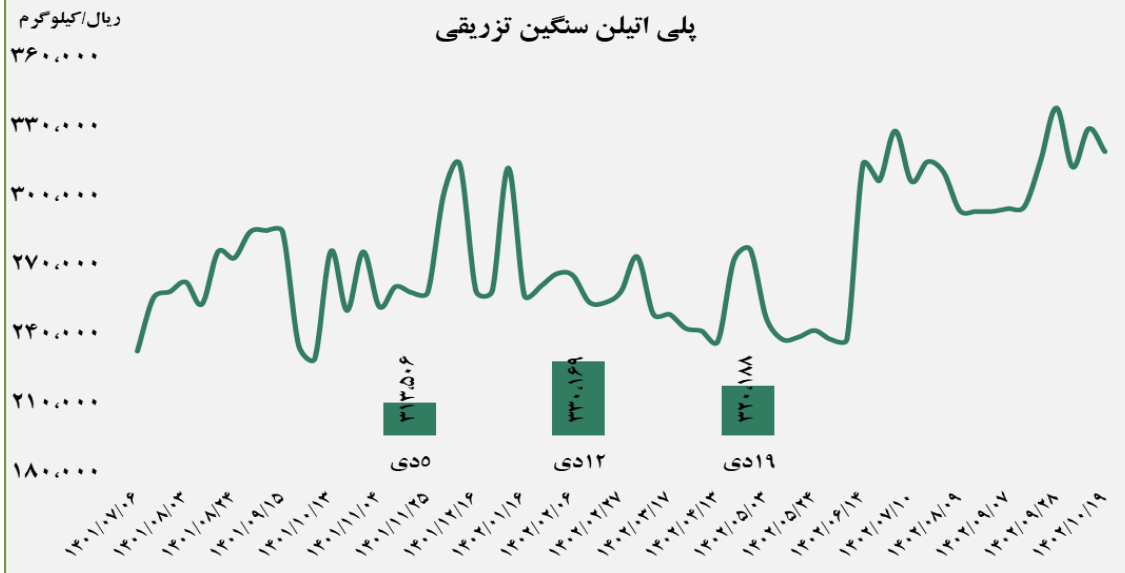
گروه مالی شهر گزارش معاملات در بورس کالا

■ عرضه کننده:

پتروشیمی شازند - پتروشیمی مهاباد - پتروشیمی امیر کبیر
- پتروشیمی جم



پلی اتیلن سنگین تزریقی

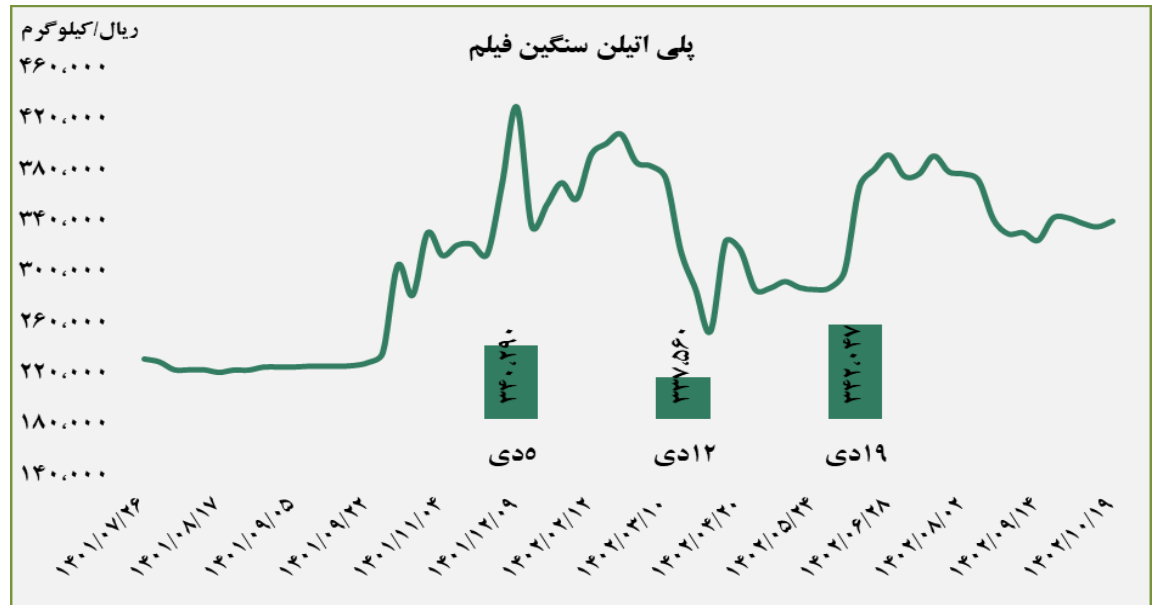


■ عرضه کننده:

پتروشیمی لرستان - پتروشیمی بندر امام - پتروشیمی جم
- پتروشیمی تبریز

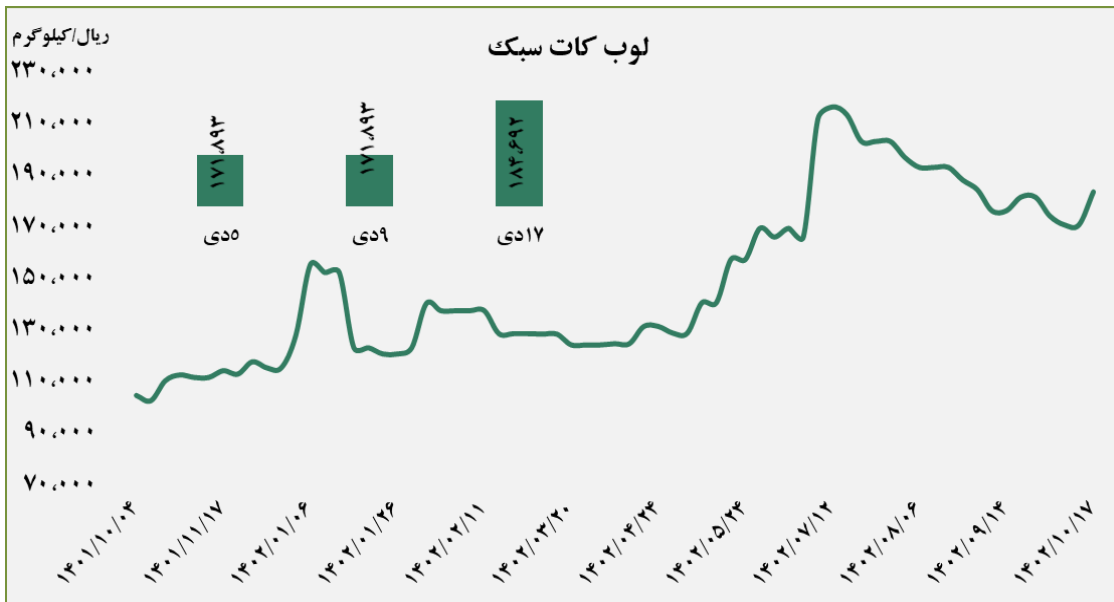
■ عرضه کننده:

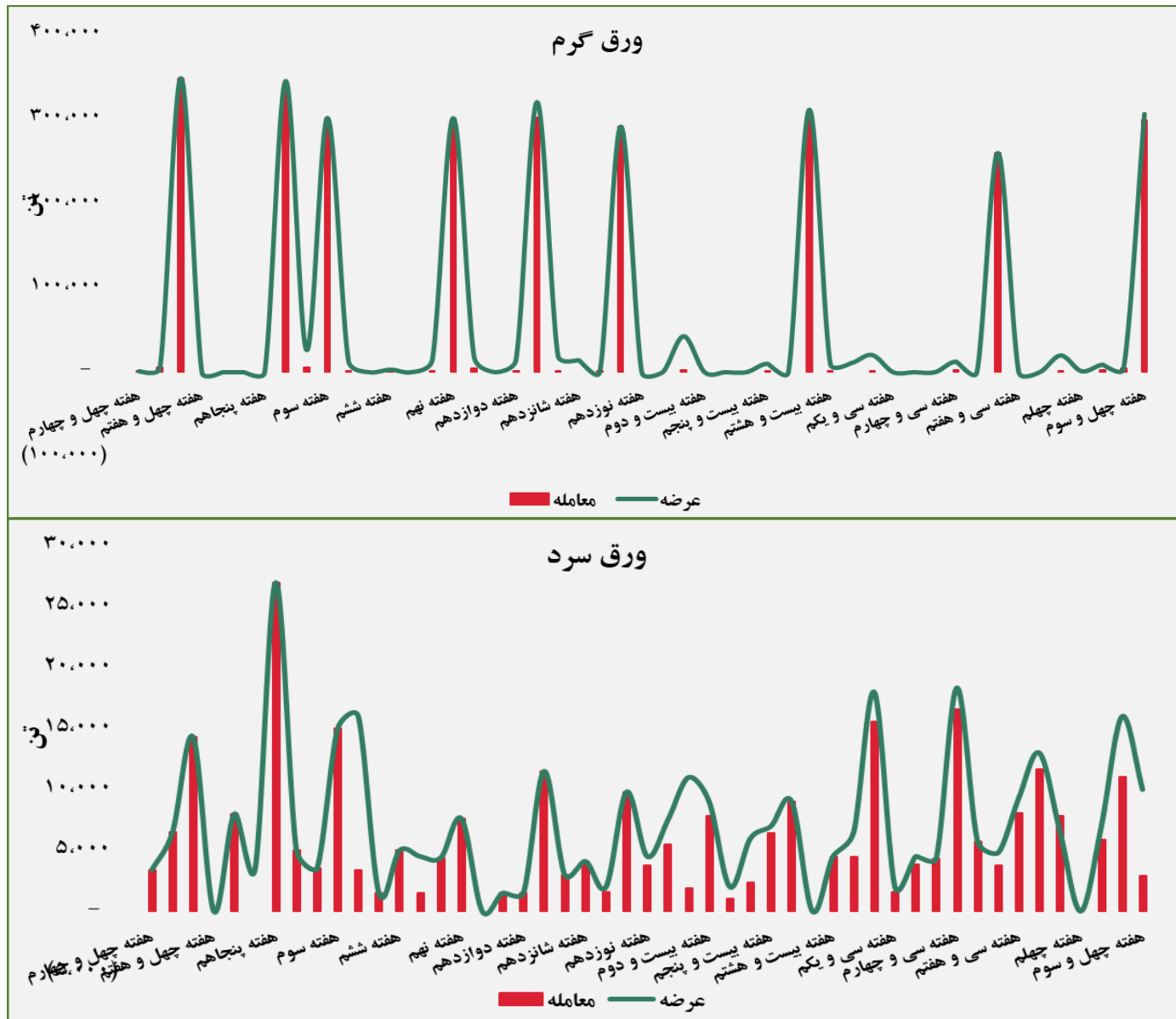
پتروشیمی آریا ساسول - پتروشیمی مهر - پتروشیمی ایلام
- پتروشیمی مارون

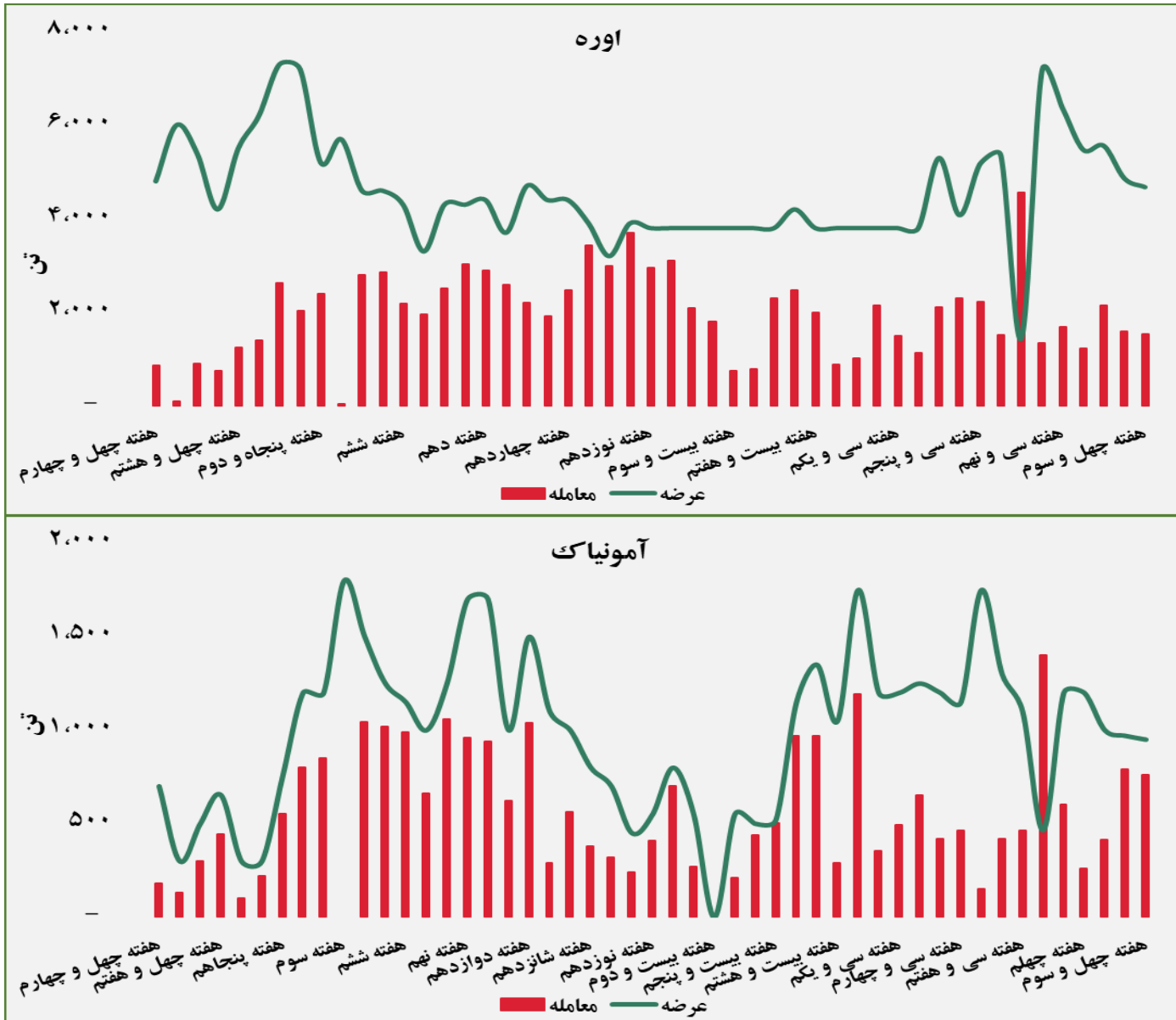


■ عرضه کننده:

پالایش نفت بندر عباس - پالایش نفت اصفهان - پالایش نفت تهران - پالایش نفت تبریز - پالایش نفت آبادان





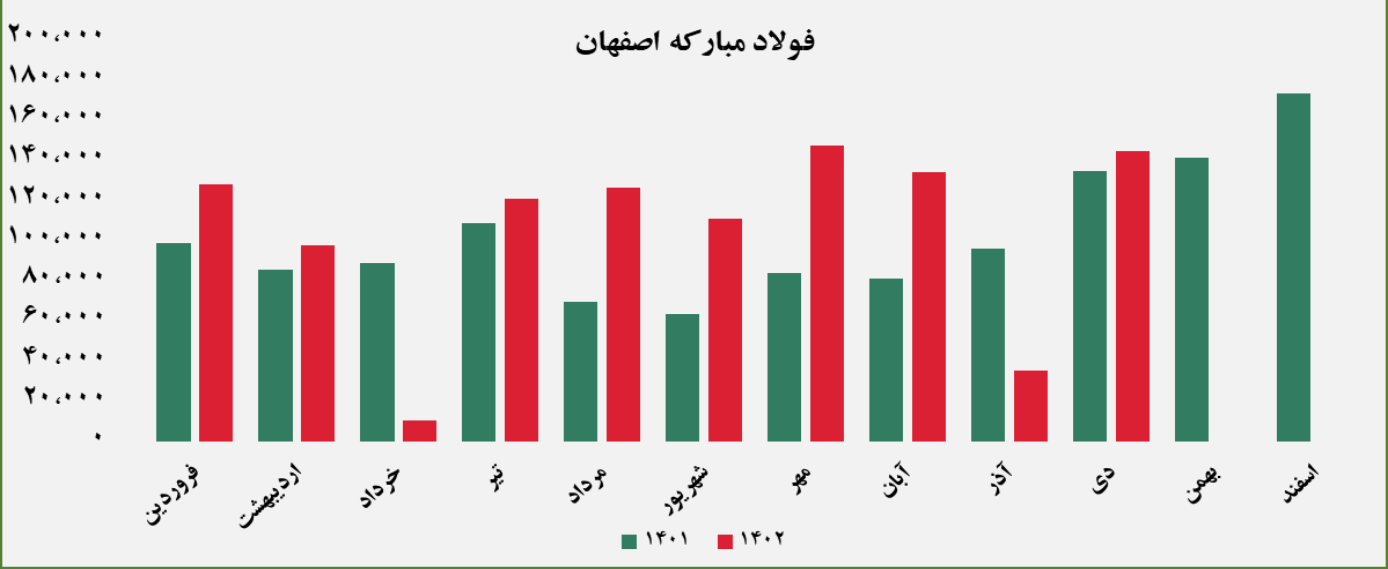
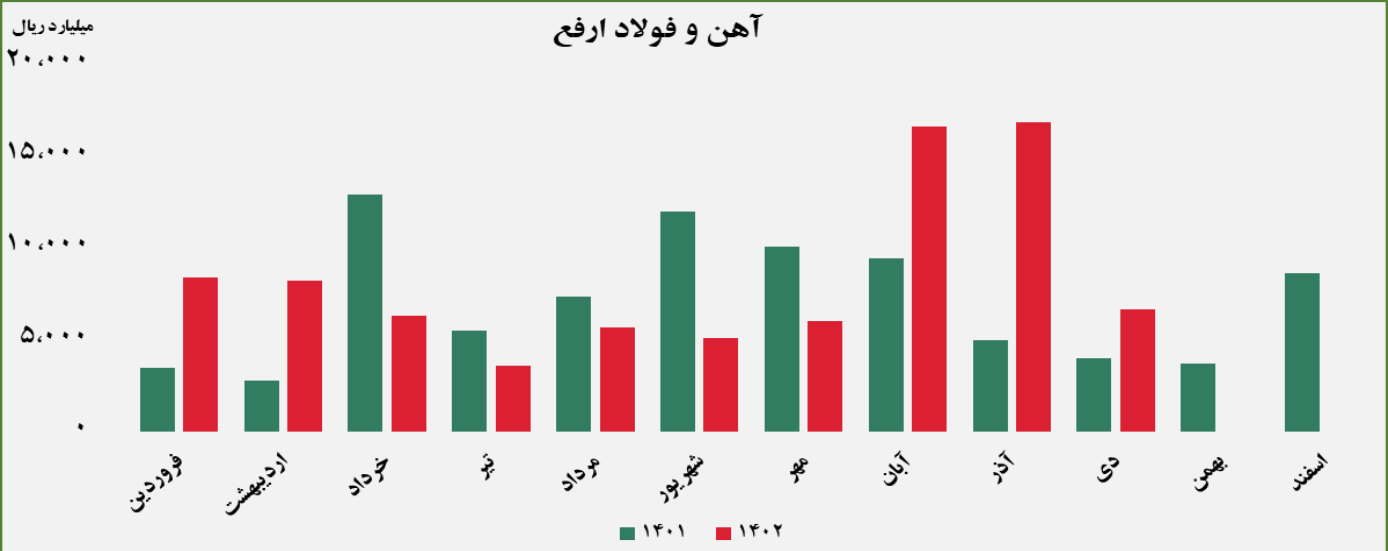


مبلغ فروش شرکت ها برای کلیه محصولات در بورس کالا (میلیارد ریال)



گروه مالی شهر گزارش معاملات در بورس کالا

مبلغ فروش شرکت ها برای کلیه محصولات در بورس کالا (میلیارد ریال)



گروه مالی شهر گزارش معاملات در بورس کالا

مبلغ فروش شرکت ها برای کلیه محصولات در بورس کالا (میلیارد ریال)



گروه مالی شهر گزارش معاملات در بورس کالا

مبلغ فروش شرکت ها برای کلیه محصولات در بورس کالا (میلیارد ریال)



گروه مالی شهر گزارش معاملات در بورس کالا

مبلغ فروش شرکت ها برای کلیه محصولات در بورس کالا (میلیارد ریال)



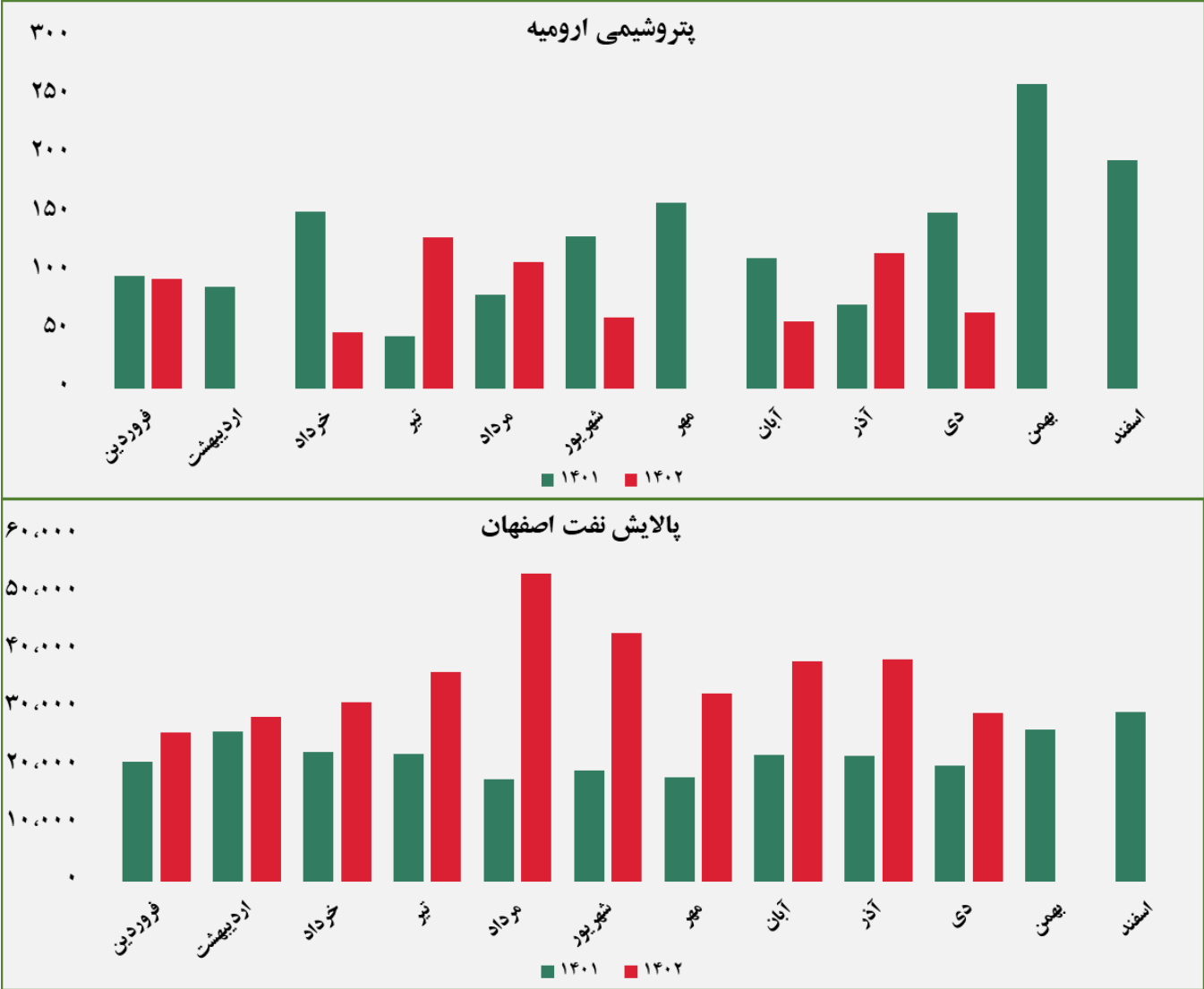
گروه مالی شهر گزارش معاملات در بورس کالا

مبلغ فروش شرکت ها برای کلیه محصولات در بورس کالا (میلیارد ریال)



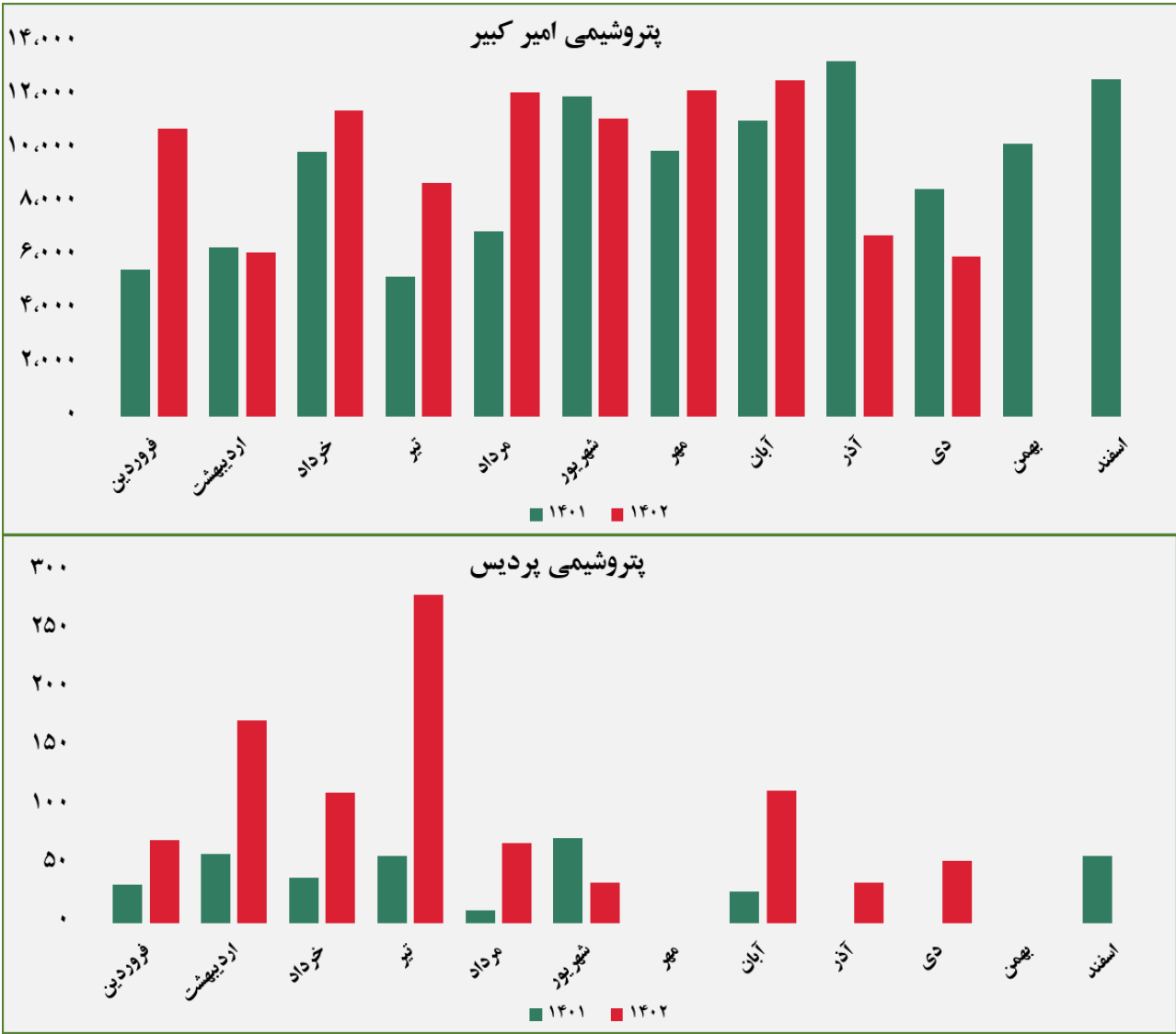
گروه مالی شهر گزارش معاملات در بورس کالا

مبلغ فروش شرکت ها برای کلیه محصولات در بورس کالا (میلیارد ریال)



گروه مالی شهر گزارش معاملات در بورس کالا

مبلغ فروش شرکت‌ها برای کلیه محصولات در بورس کالا (میلیارد ریال)



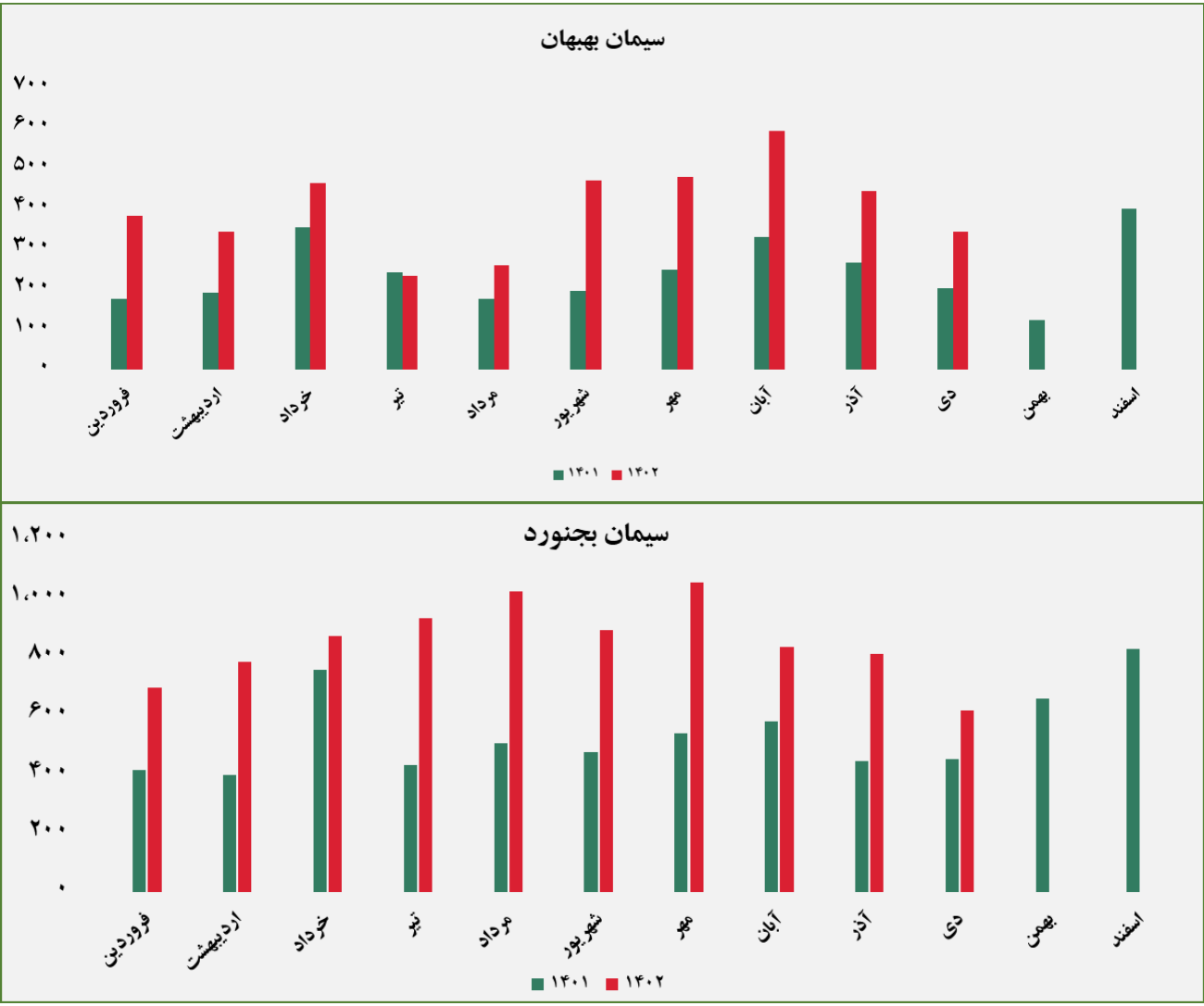
گروه مالی شهر گزارش معاملات در بورس کالا

مبلغ فروش شرکت ها برای کلیه محصولات در بورس کالا (میلیارد ریال)



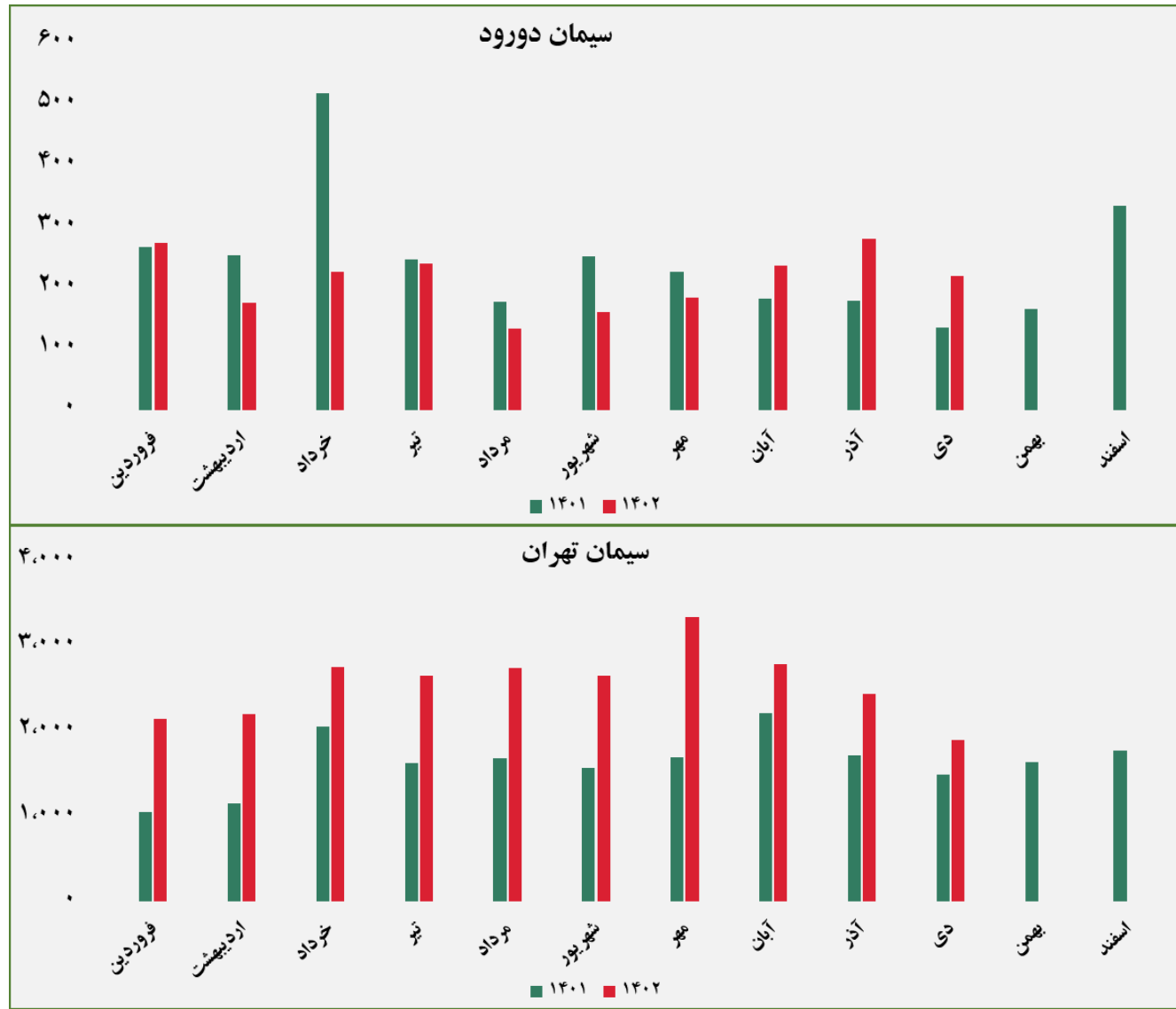
گروه مالی شهر گزارش معاملات در بورس کالا

مبلغ فروش شرکت ها برای کلیه محصولات در بورس کالا (میلیارد ریال)

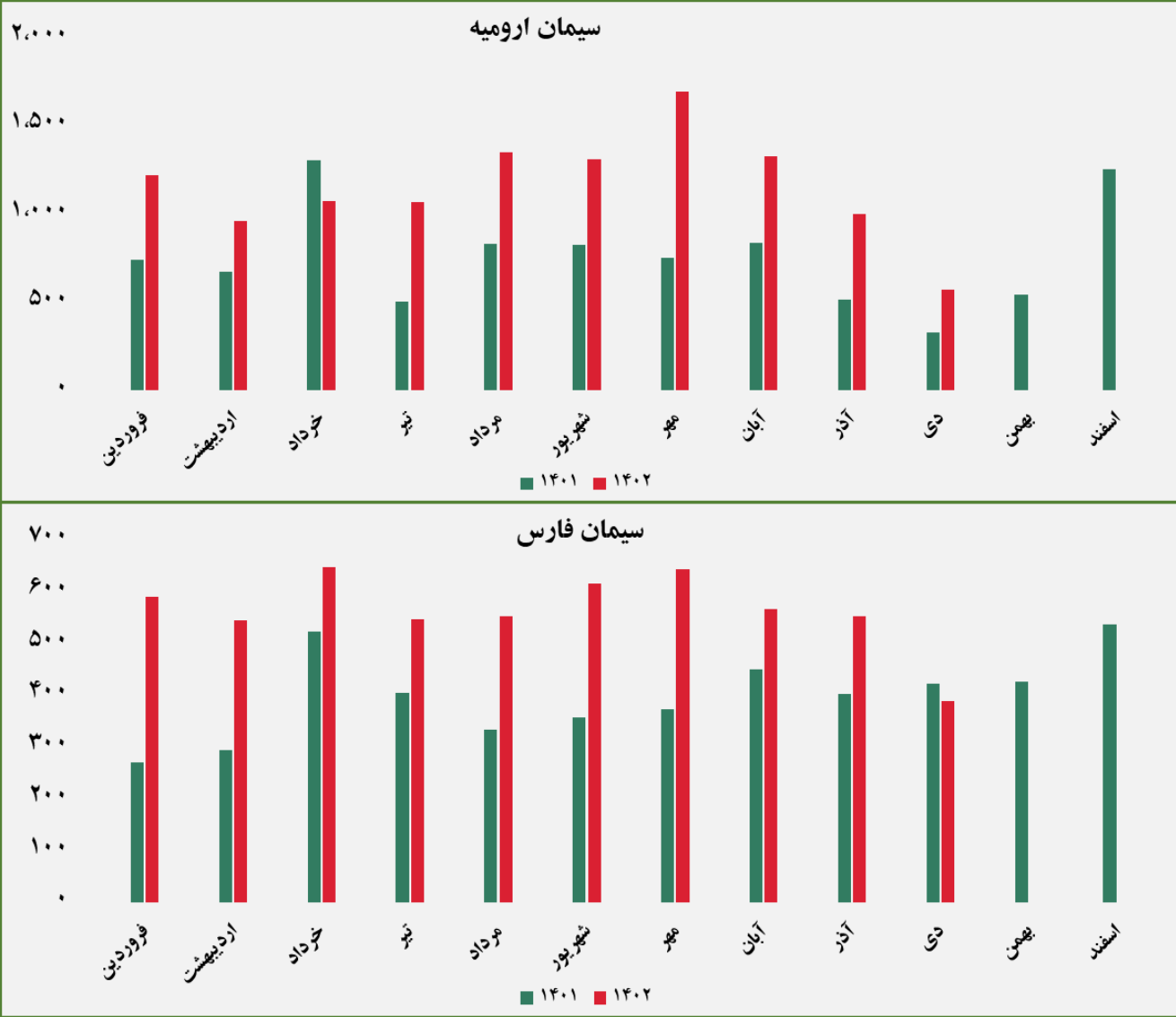


گروه مالی شهر گزارش معاملات در بورس کالا

مبلغ فروش شرکت‌ها برای کلیه محصولات در بورس کالا (میلیارد ریال)

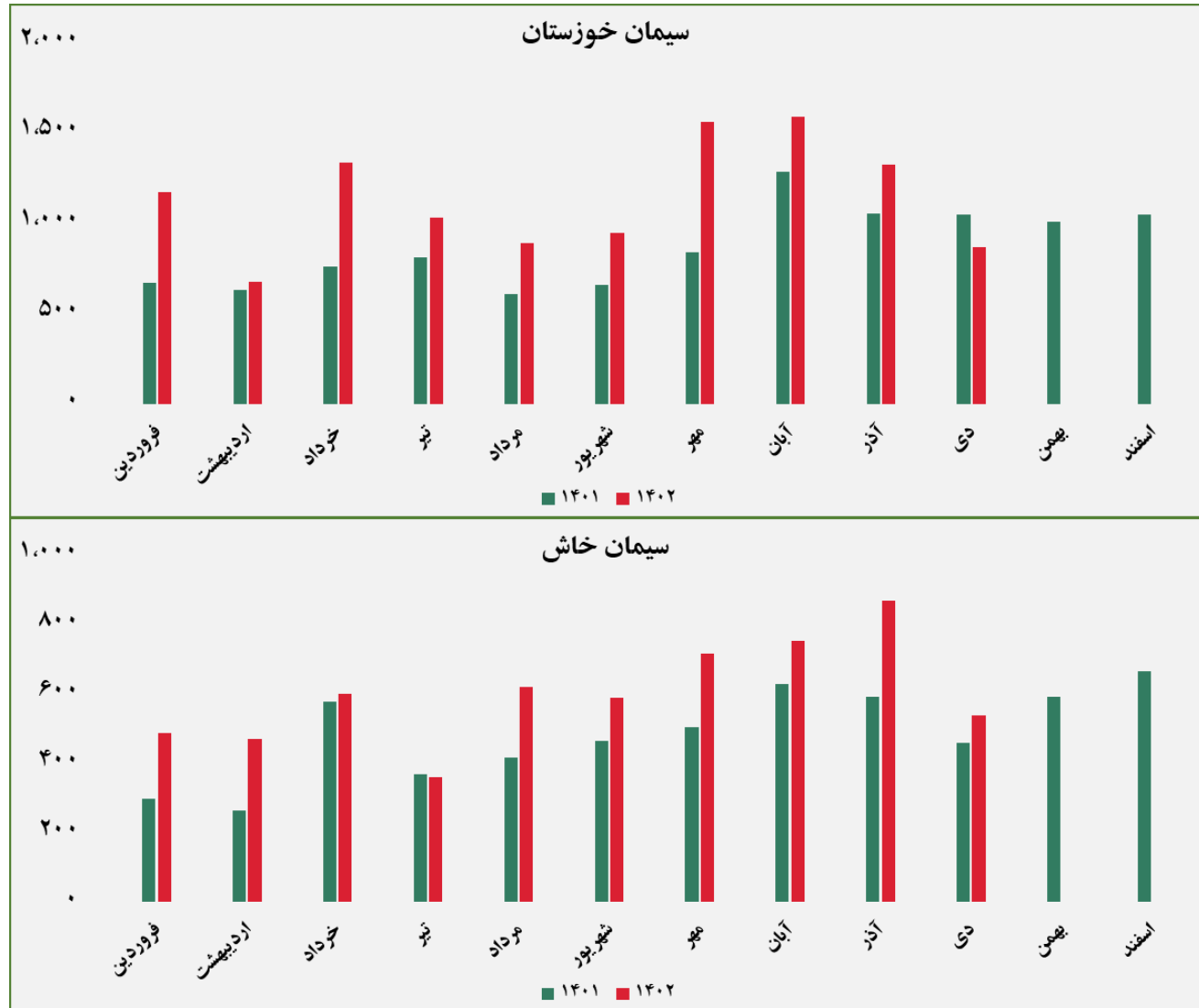


مبلغ فروش شرکت ها برای کلیه محصولات در بورس کالا (میلیارد ریال)



گروه مالی شهر گزارش معاملات در بورس کالا

مبلغ فروش شرکت ها برای کلیه محصولات در بورس کالا (میلیارد ریال)



گروه مالی شهر گزارش معاملات در بورس کالا



ردیف	نام محصول	تاریخ آخرین معامله	واحد	آخرین قیمت	میانگین هفته گذشته	میانگین یک ماه گذشته	میانگین سه ماه گذشته	تغیرات آخرین قیمت نسبت به			
								هفته گذشته	ماه گذشته	سه ماه گذشته	
۱	شمش بلوم	۱۴۰۲/۱۰/۱۸	ریال/کیلوگرم	۱۸۵,۴۳۲	۱۸۵,۳۵۱	۱۸۳,۵۳۳	۱۸۶,۶۷۴	۰٪	۱.۰٪	-۰.۷٪	
۲	ورق گرم	۱۴۰۲/۱۰/۱۹		۲۷۷,۷۱۸	۲۹۷,۰۹۸	۲۶۳,۹۹۳	۲۶۳,۷۱۳	-۷٪	۵.۲٪	۵.۳٪	
۳	ورق سرد	۱۴۰۲/۱۰/۱۹		۳۳۷,۸۶۲	۳۳۴,۷۰۲	۳۱۸,۴۱۴	۳۰۸,۷۱۲	۱٪	۶.۱٪	۹.۴٪	
۴	سبد تیر آهن مخلوط	۱۴۰۱/۰۴/۱۵		۱۵۲,۰۳۵	-	-	-	-	-	-	-
۵	کاتد مس	۱۴۰۲/۱۰/۱۷		۳,۵۳۴,۸۰۵	۳,۳۵۲,۳۳۰	۳,۳۱۲,۰۷۵	۳,۳۴۵,۴۶۶	۵٪	۶.۷٪	۵.۷٪	
۶	مفتول مسی	۱۴۰۲/۱۰/۱۹		۳,۷۲۱,۲۶۸	۳,۵۷۸,۸۴۴	۳,۴۷۸,۰۵۴	۳,۴۹۱,۰۲۴	۴٪	۷.۰٪	۶.۶٪	
۷	شمش روی	۱۴۰۲/۱۰/۱۷		۱,۰۸۵,۰۱۶	۱,۱۱۰,۴۴۹	۱,۰۵۰,۰۲۳	۱,۰۳۳,۷۷۱	-۲٪	۳.۳٪	۵.۰٪	
۸	شمش آلومینیوم	۱۴۰۲/۱۰/۱۷		۱,۰۶۸,۷۰۸	۱,۰۶۰,۳۰۱	۱,۰۷۰,۵۹۹	۱,۰۷۲,۱۹۲	۱٪	-۰.۲٪	-۰.۳٪	

گروه مالی شهر گزارش معاملات در بورس کالا



ردیف	نام محصول	تاریخ آخرین معامله	واحد	آخرین قیمت	میانگین هفته گذشته	میانگین یک ماه گذشته	میانگین سه ماه گذشته	تغییرات آخرین قیمت نسبت به		
								هفته گذشته	ماه گذشته	سه ماه گذشته
۱	اوره پریل	۱۴۰۲/۱۰/۱۶	ریال/کیلوگرم	۱۰۹,۶۸۲	۱۰۹,۶۷۲	۱۱۹,۰۵۶	۱۲۸,۱۶۲	۰٪	-۸٪	-۱۴٪
۲	پلی وینیل کلراید	۱۴۰۲/۱۰/۱۸		۳۴۱,۲۸۴	۳۲۷,۸۹۴	۳۱۲,۶۶۱	۲۹۹,۳۱۹	۴٪	۹٪	۱۴٪
۳	پلی اتیلن سبک خطی	۱۴۰۲/۱۰/۱۹		۴۱۵,۳۶۳	۳۷۴,۴۳۲	۳۹۳,۵۷۸	۳۶۶,۵۷۱	۱۱٪	۶٪	۱۳٪
۴	ارتوزایلین	۱۴۰۲/۱۰/۱۳		۴۱۳,۰۶۰	۳۶۹,۱۲۱	۳۶۹,۱۲۱	۳۷۹,۹۵۸	۱۲٪	۱۲٪	۹٪
۵	استایرن منومر	۱۴۰۲/۱۰/۱۳		۳۶۲,۳۱۴	۳۶۲,۲۸۱	۰	۳۶۰,۰۷۲	۰٪	۰٪	۱٪
۶	پلی پروپیلن شیمیایی	۱۴۰۲/۱۰/۱۸		۵۸۵,۰۶۵	۵۶۱,۲۹۱	۵۹۱,۱۵۴	۵۸۱,۲۷۳	۴٪	-۱٪	۱٪
۷	پلی اتیلن سنگین تزریقی	۱۴۰۲/۱۰/۱۹		۳۲۰,۱۸۸	۳۳۰,۱۶۹	۳۱۱,۷۱۷	۳۰۶,۴۷۸	-۳٪	۳٪	۴٪
۸	آمونیاک	۱۴۰۲/۱۰/۱۶		۱۵۸,۴۶۱	۱۵۸,۴۴۷	۱۷۳,۰۶۰	۱۶۱,۷۶۶	۰٪	-۸٪	-۲٪
۹	پلی اتیلن سنگین فیلم	۱۴۰۲/۱۰/۱۹		۳۴۲,۰۴۷	۳۳۷,۵۶۰	۳۳۷,۲۷۳	۳۵۹,۰۶۲	۱٪	۱٪	-۵٪
۱۰	لوب کات سنگین	۱۴۰۲/۱۰/۱۷		۱۷۹,۹۹۶	۱۶۷,۵۲۳	۱۷۶,۳۱۱	۱۸۶,۵۹۲	۷٪	۲٪	-۴٪
۱۱	لوب کات سبک	۱۴۰۲/۱۰/۱۷		۱۸۴,۶۹۲	۱۷۱,۸۹۳	۱۸۰,۰۲۹	۱۹۴,۷۱۰	۷٪	۳٪	-۵٪

گروه مالی شهر گزارش معاملات در بورس کالا