



**گروه مالی شهر**  
SHAHRI FINANCIAL GROUP

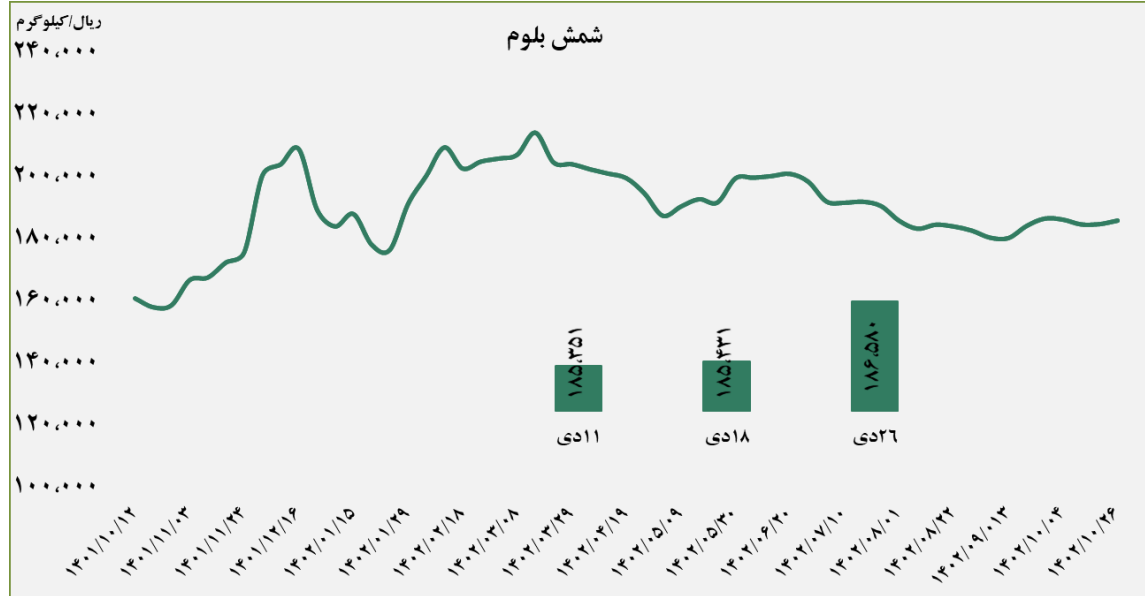
## گزارش معاملات در بورس کالا

۱۴۰۲/۱۰/۲۶

[www.sfg.ir](http://www.sfg.ir) - [info@sfg.ir](mailto:info@sfg.ir)

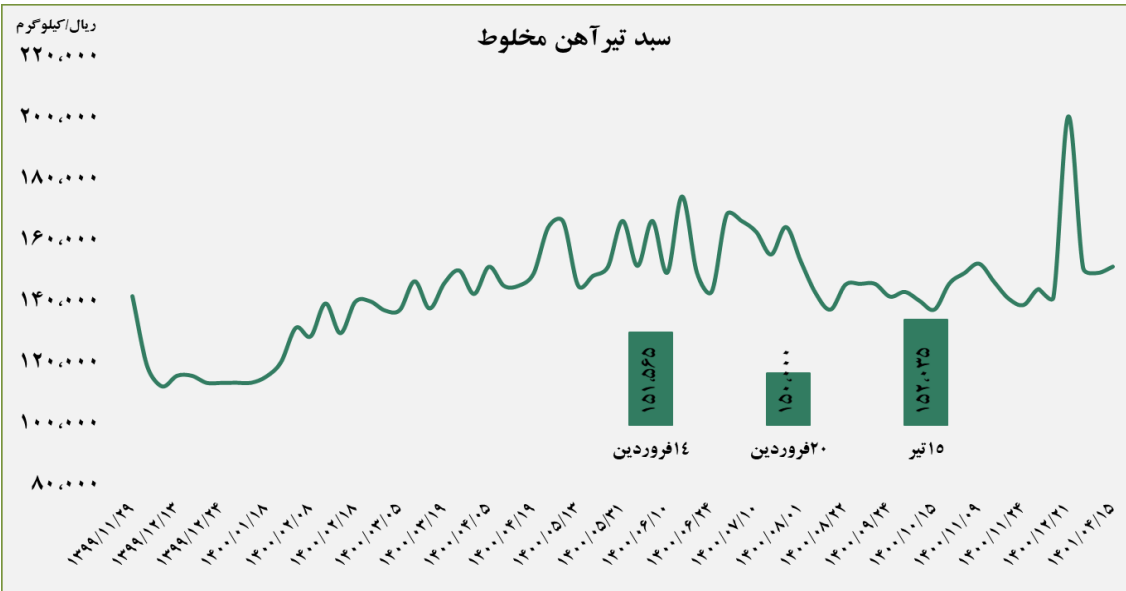
### ■ عرضه کننده:

آهن و فولاد ارفع - ذوب آهن اصفهان - مجتمع فولاد خراسان -  
 مجتمع ذوب آهن فولاد خزر - فولاد کاوه جنوب کیش -  
 فولاد کویر دامغان



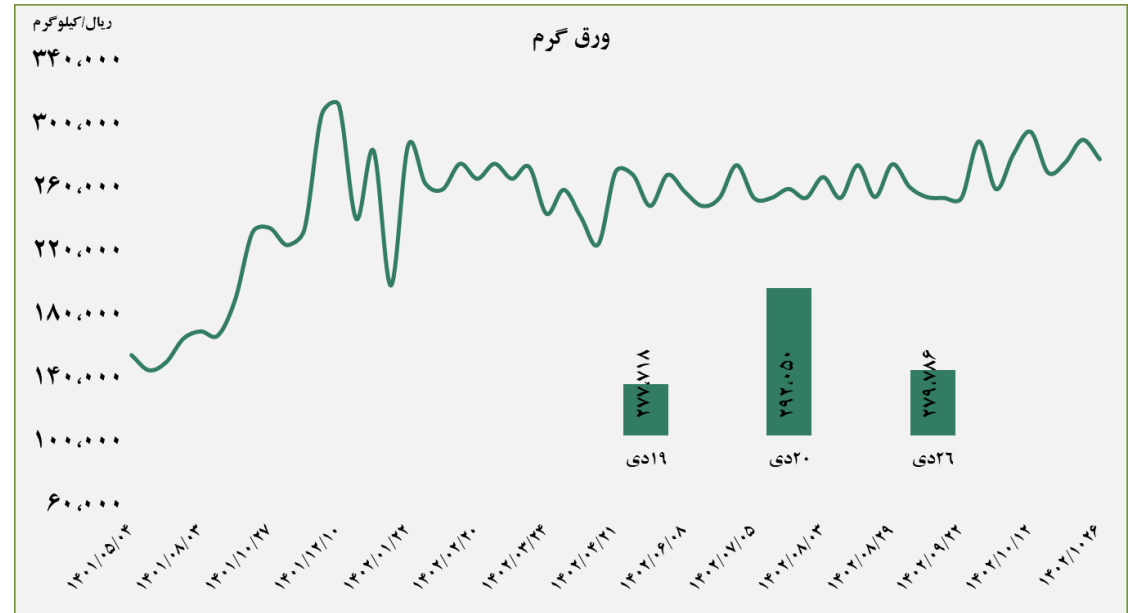
### ■ عرضه کننده:

ذوب آهن اصفهان - مجتمع فولاد ظفر بناب



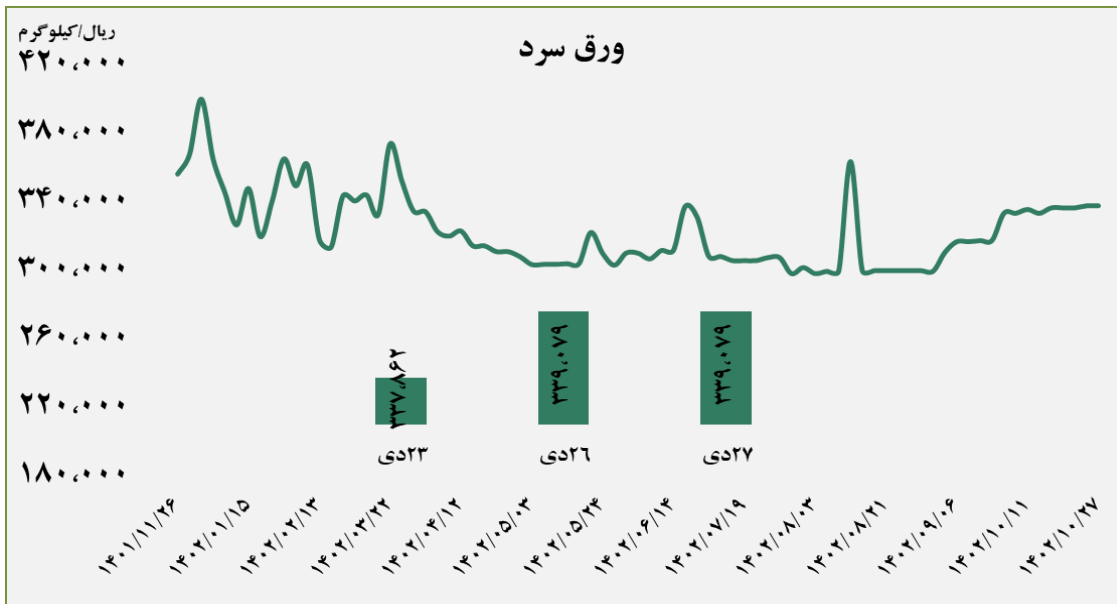
■ عرضه کننده:

فولاد مبارکه اصفهان - نورد و تولید قطعات فولادی



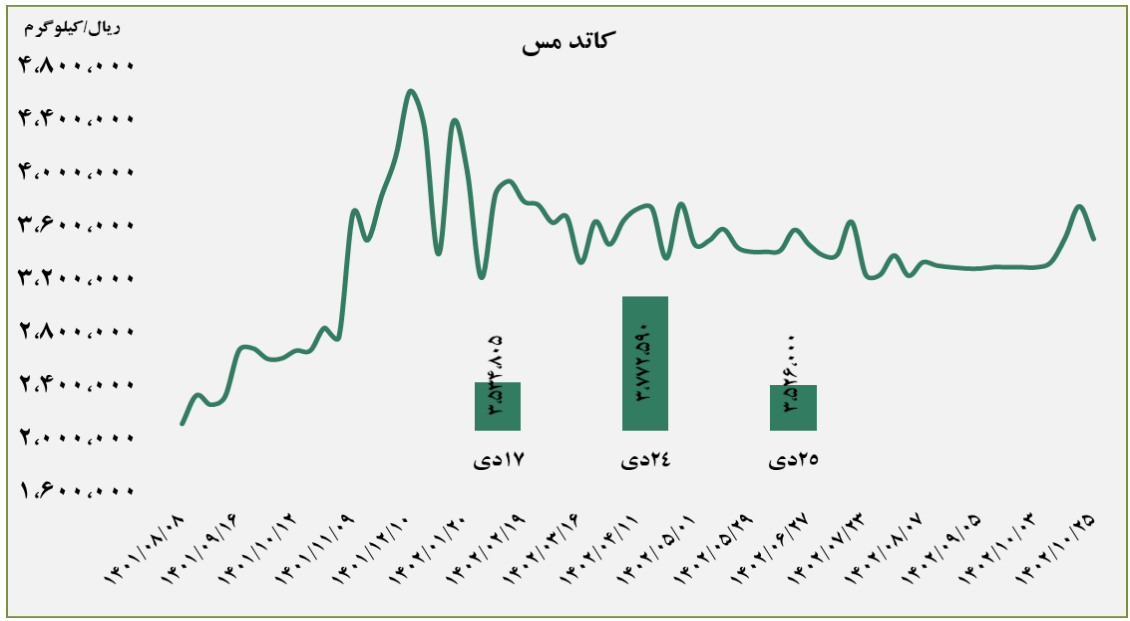
■ عرضه کننده:

فولاد مبارکه اصفهان - فولاد غرب آسیا - صنایع هفت الماس

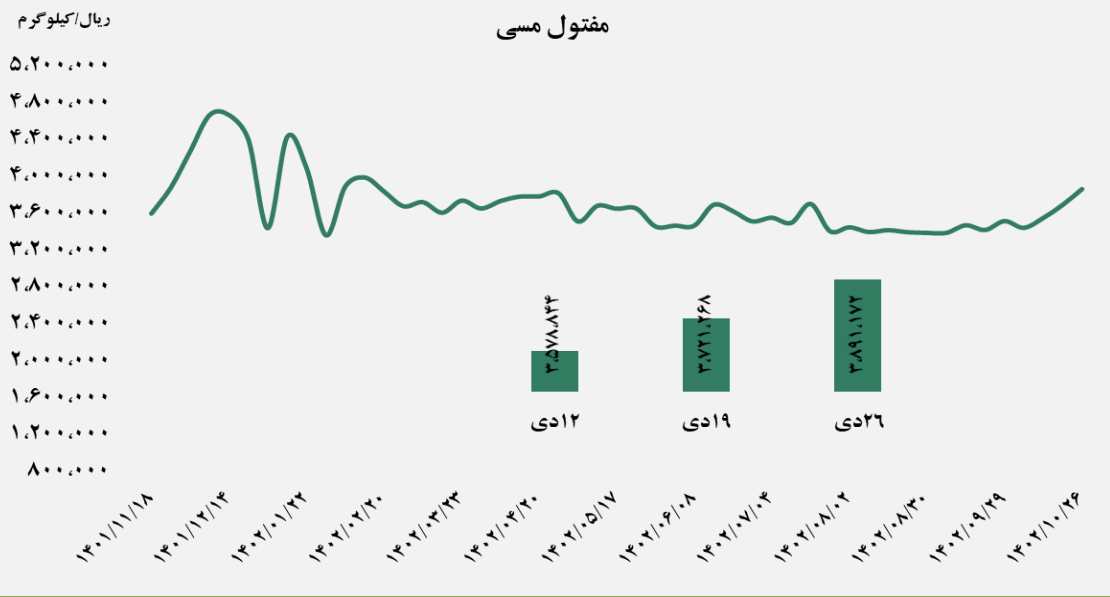


■ عرضه کننده:

شرکت ملی صنایع مس ایران - فرآوری مس درخشان  
تخت گنبد



مفتول مسی



■ عرضه کننده:

صنایع تولیدی دنیای مس کاشان - گیل راد شمال -  
شرکت ملی صنایع مس ایران

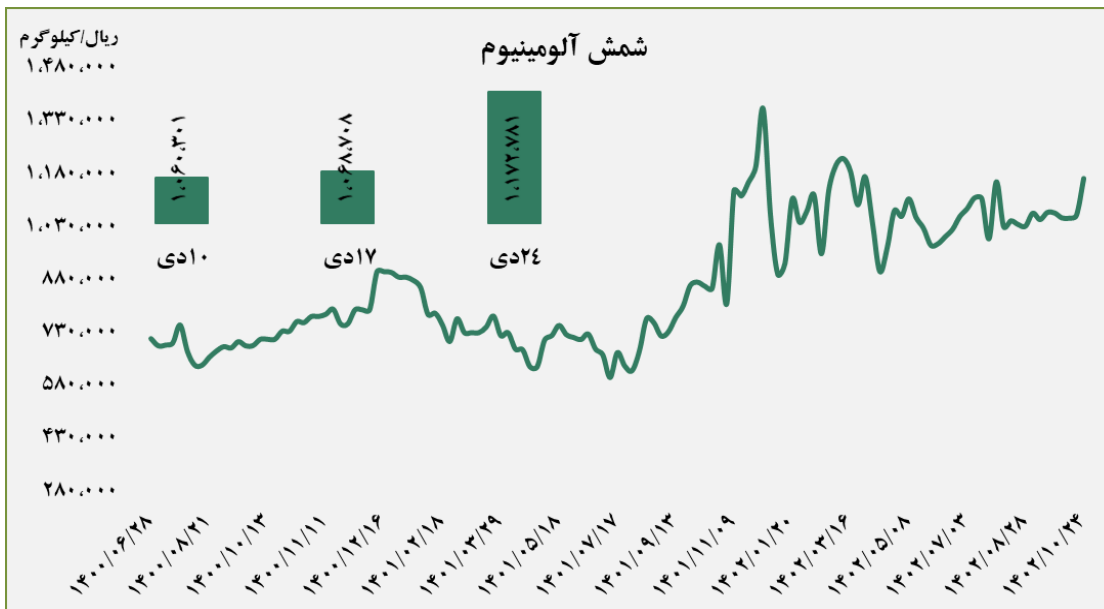
### ■ عرضه کننده:

ملی سرب و روی ایران - سپنتا روی - تولیدی روی بندر عباس - ذوب احیای روی قشم - گسترش صنایع روی ایرانیان - فرآوری مواد معدنی ایران



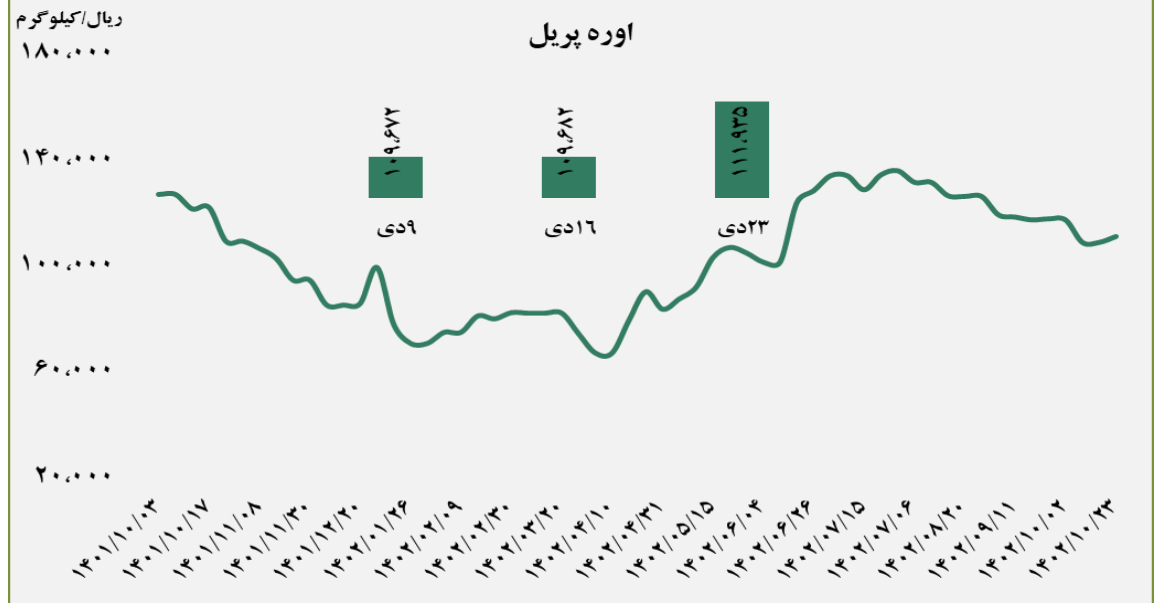
### ■ عرضه کننده:

آلومینیوم ایران - مجتمع صنایع آلومینیوم جنوب - آلومینیوم المهدی - آلومینای ایران

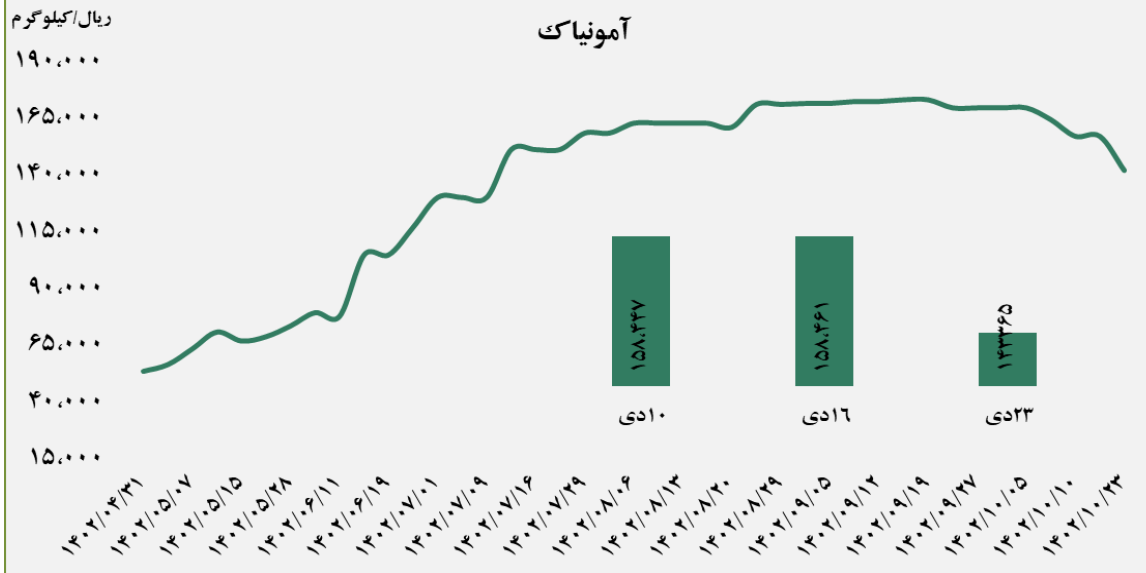


### ■ عرضه کننده:

پتروشیمی خراسان - پتروشیمی شیراز - پتروشیمی پردیس - پتروشیمی کرمانشاه - پتروشیمی رازی



### آمونیاک

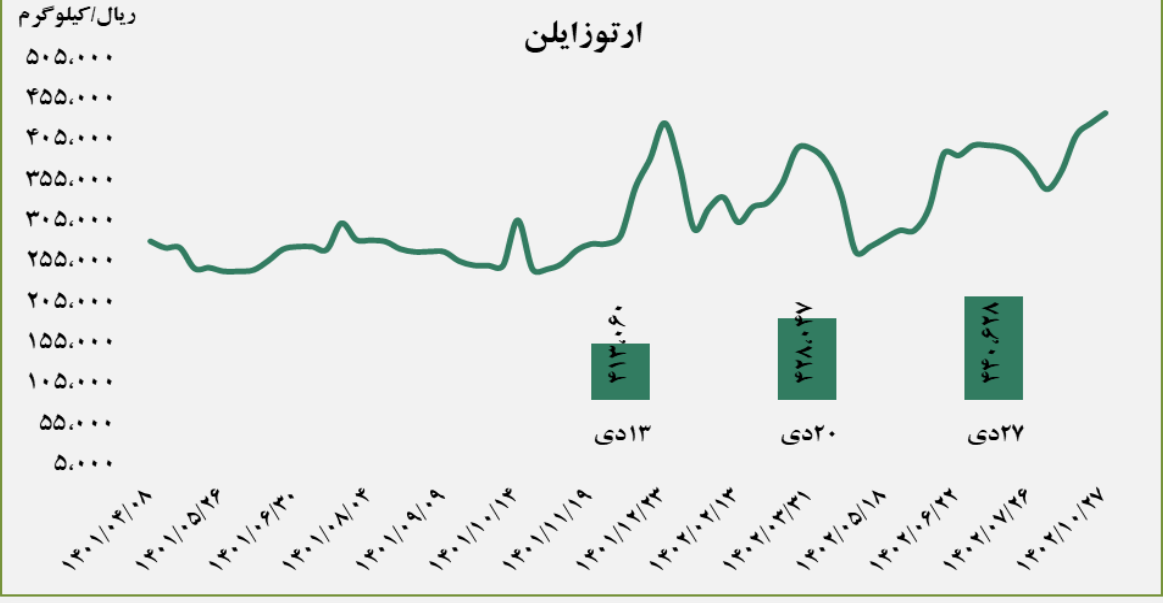


### ■ عرضه کننده:

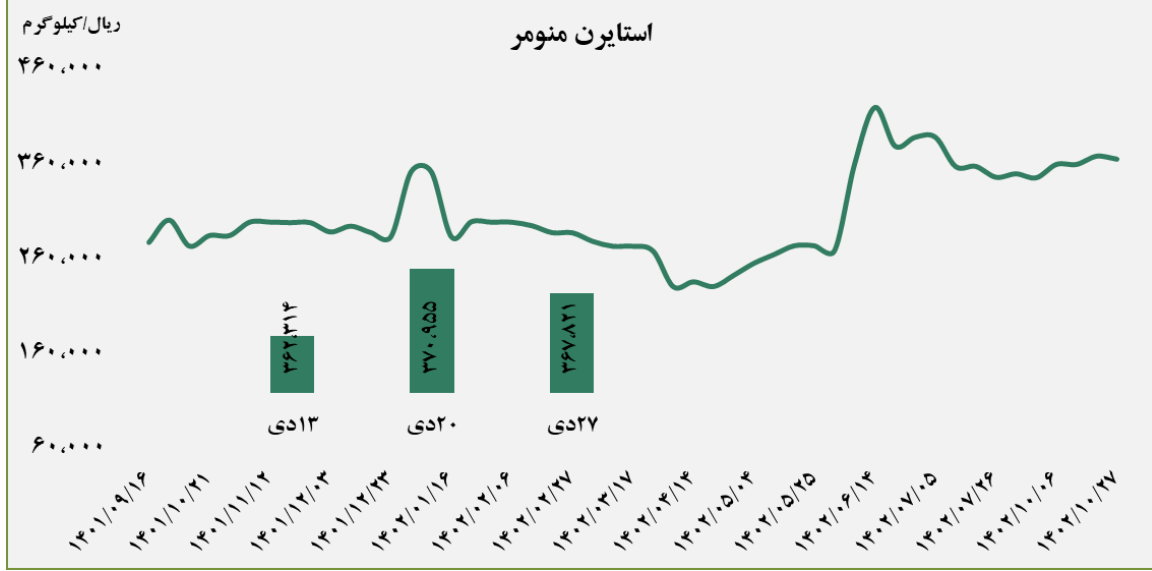
پتروشیمی خراسان - پتروشیمی شیراز

■ عرضه کننده:

پتروشیمی برزویه



### استایرن منومر



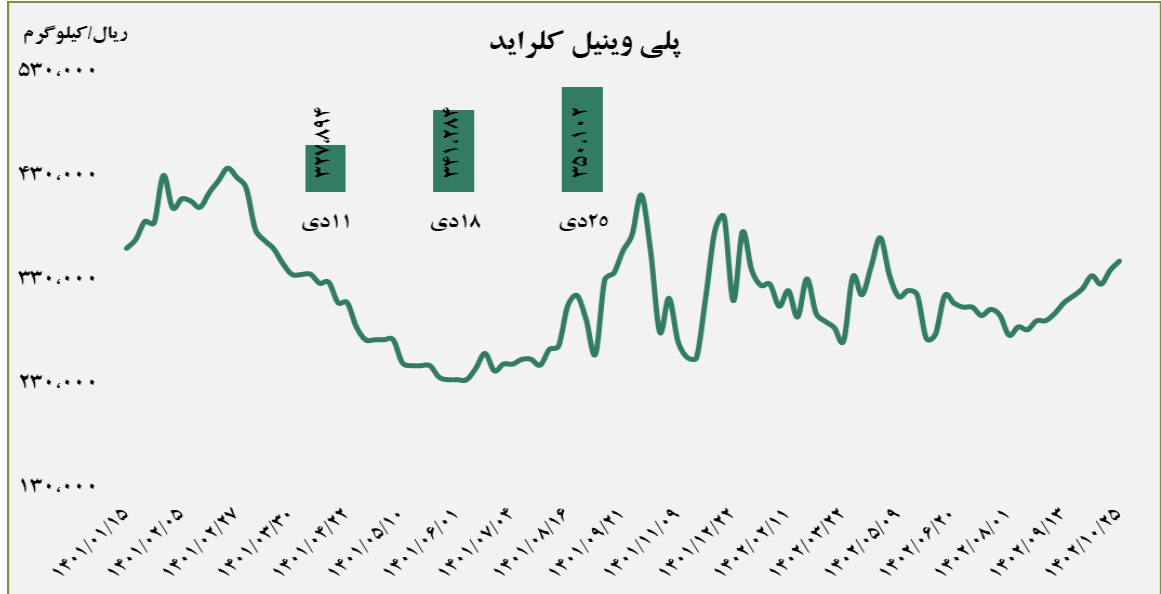
■ عرضه کننده:

پتروشیمی پارس

گروه مالی شهر گزارش معاملات در بورس کالا

■ عرضه کننده:

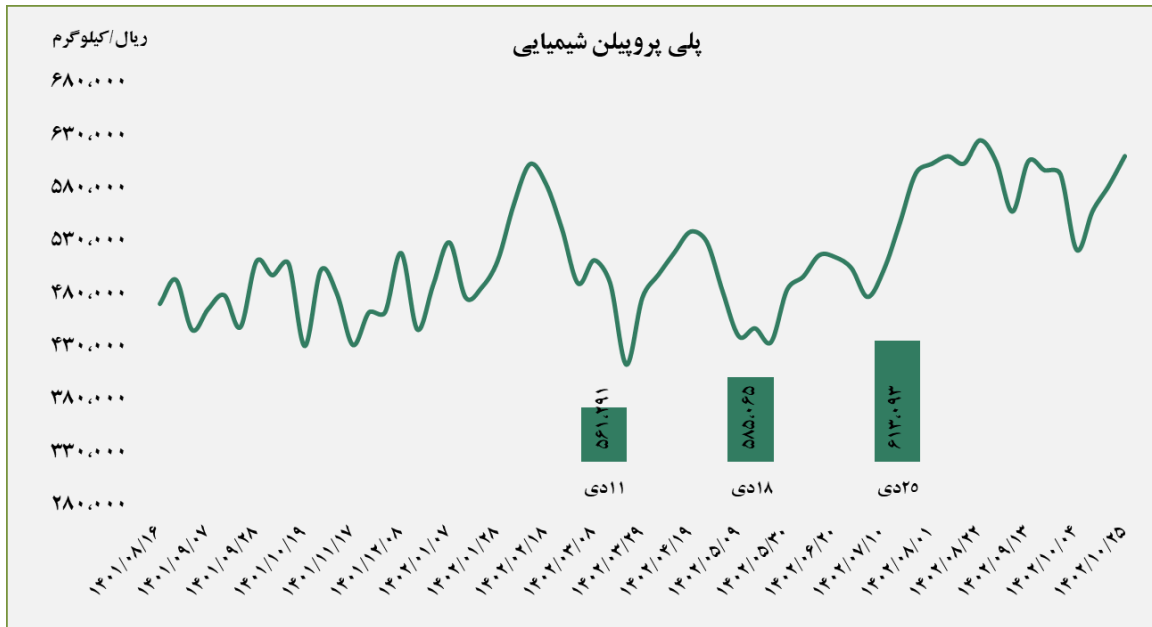
پتروشیمی غدیر - پتروشیمی آبادان - پتروشیمی بندر امام - پتروشیمی اروند



پلی پروپیلن شیمیایی

ریال/کیلوگرم  
۶۸۰,۰۰۰  
۶۳۰,۰۰۰  
۵۸۰,۰۰۰  
۵۳۰,۰۰۰  
۴۸۰,۰۰۰  
۴۳۰,۰۰۰  
۳۸۰,۰۰۰  
۳۳۰,۰۰۰  
۲۸۰,۰۰۰

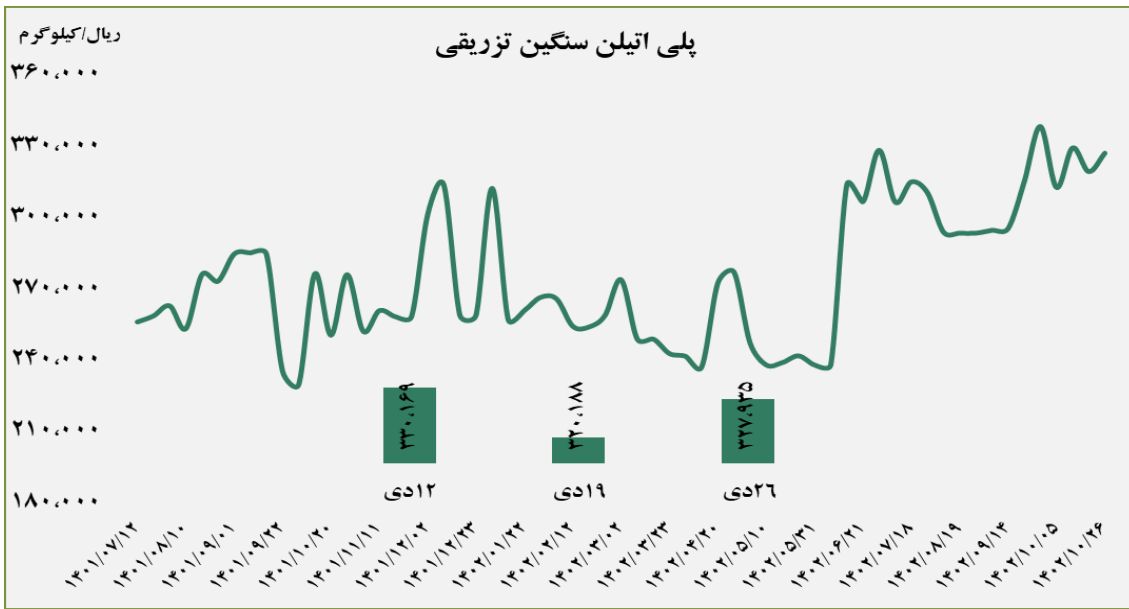
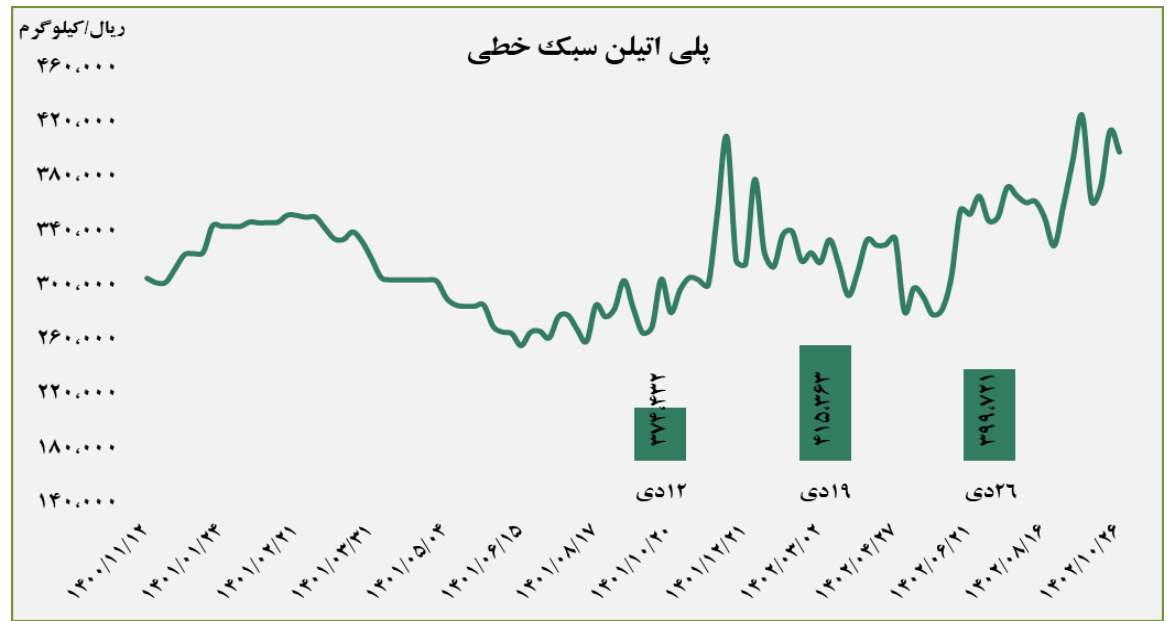
■ عرضه کننده:  
پتروشیمی مارون - پلی پروپیلن جم - نویر زرشیمی - پتروشیمی رجال - پتروشیمی سازند



گروه مالی شهر گزارش معاملات در بورس کالا



**■ عرضه کننده:**  
 پتروشیمی شازند - پتروشیمی مهاباد - پتروشیمی امیر کبیر  
 - پتروشیمی جم



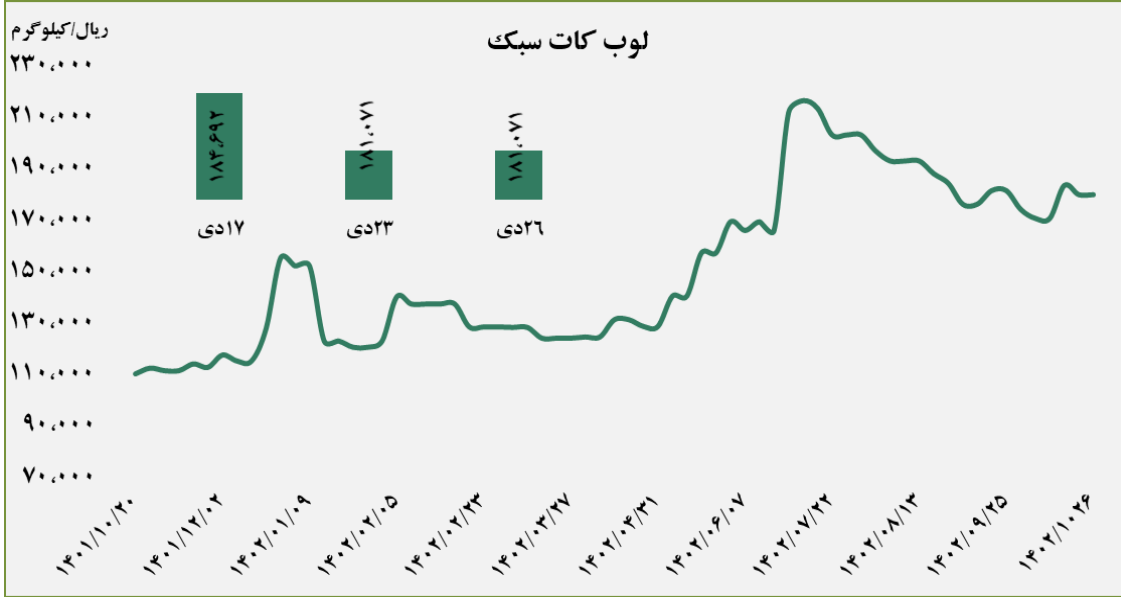
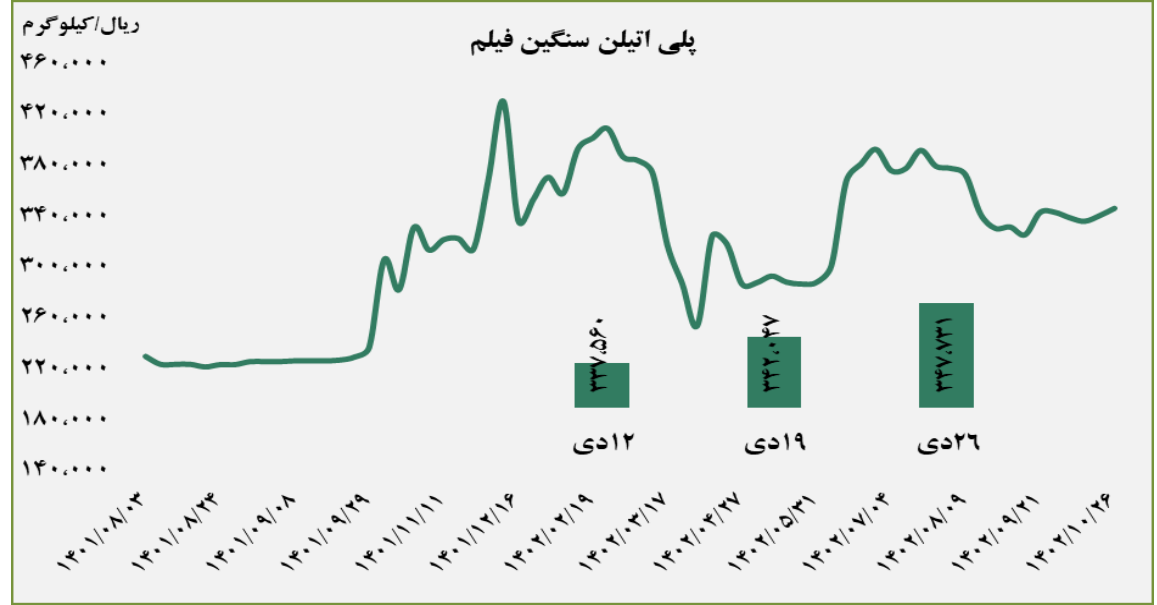
**■ عرضه کننده:**  
 پتروشیمی لرستان - پتروشیمی بندر امام - پتروشیمی جم  
 - پتروشیمی تبریز

گروه مالی شهر گزارش معاملات در بورس کالا



### ■ عرضه کننده:

پتروشیمی آریا ساسول - پتروشیمی مهر - پتروشیمی ایلام  
- پتروشیمی مارون

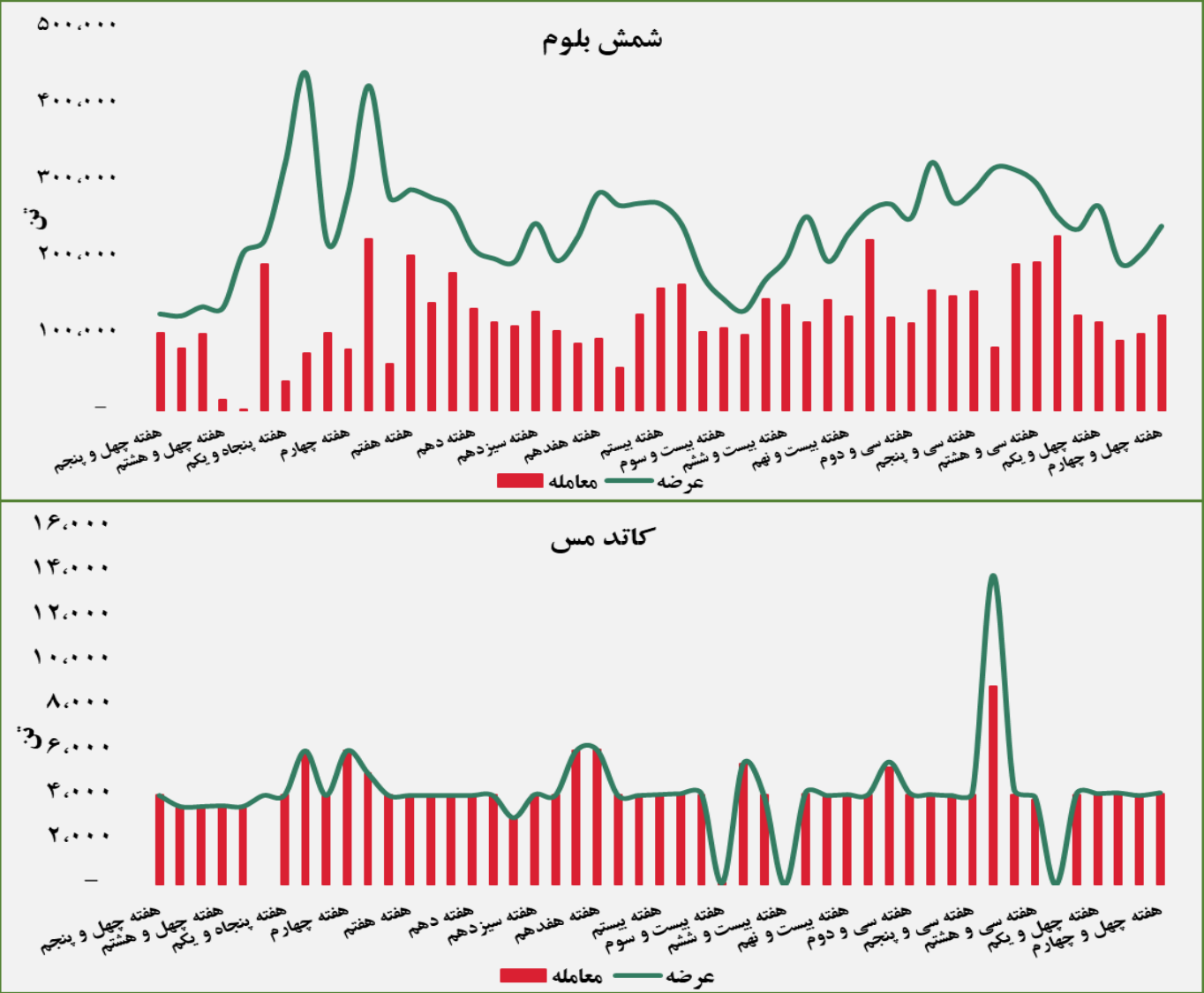


### ■ عرضه کننده:

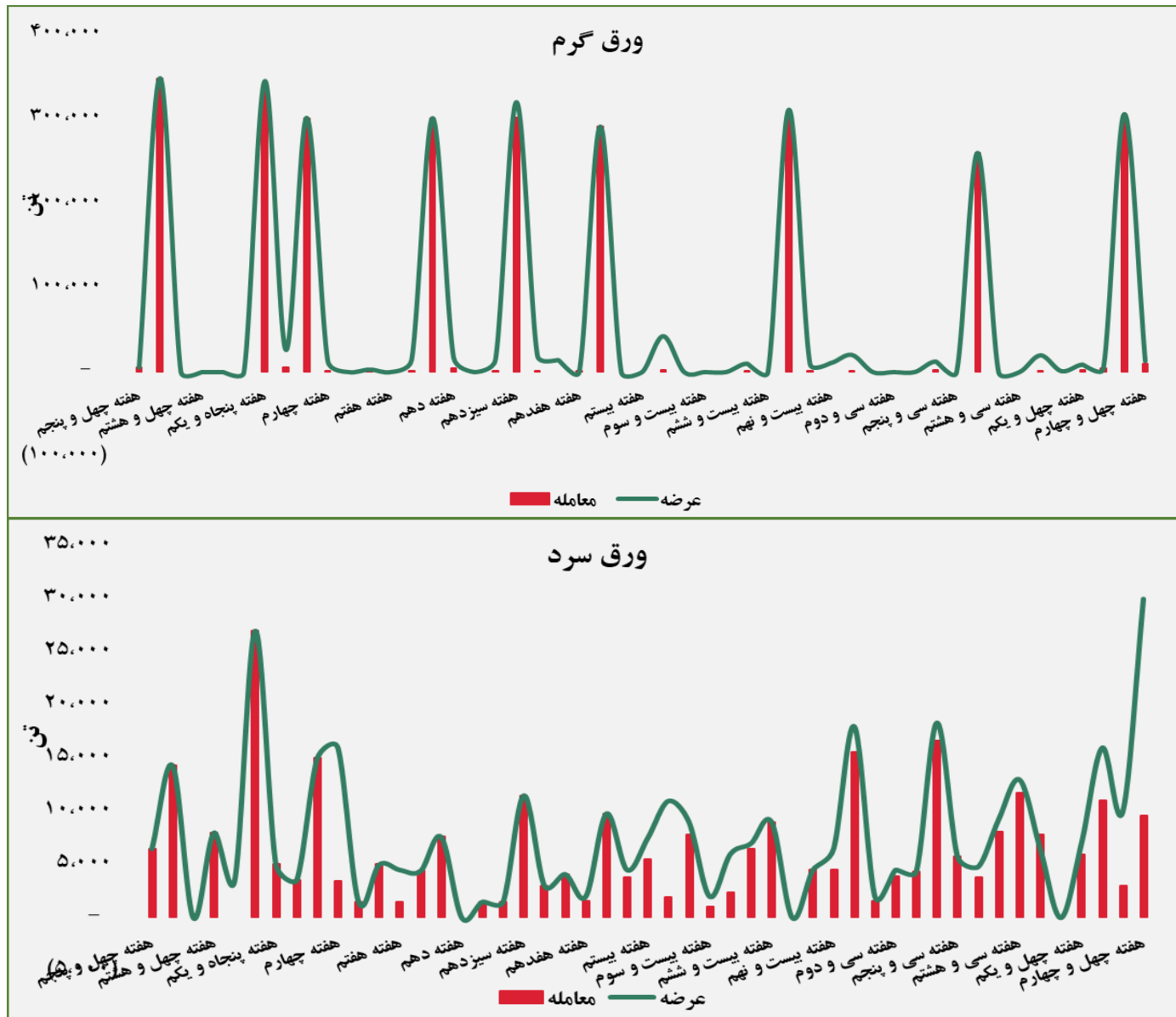
پالایش نفت بندر عباس - پالایش نفت اصفهان - پالایش  
نفت تهران - پالایش نفت تبریز - پالایش نفت آبادان

گروه مالی شهر گزارش معاملات در بورس کالا

## حجم عرضه و معامله هفتگی در بورس کالا ( سال ۱۴۰۱ و ۱۴۰۲ )



گروه مالی شهر گزارش معاملات در بورس کالا



گروه مالی شهر گزارش معاملات در بورس کالا





## مبلغ فروش شرکت ها برای کلیه محصولات در بورس کالا (میلیارد ریال)



گروه مالی شهر گزارش معاملات در بورس کالا

## مبلغ فروش شرکت ها برای کلیه محصولات در بورس کالا (میلیارد ریال)



گروه مالی شهر گزارش معاملات در بورس کالا



## مبلغ فروش شرکت ها برای کلیه محصولات در بورس کالا ( میلیارد ریال )



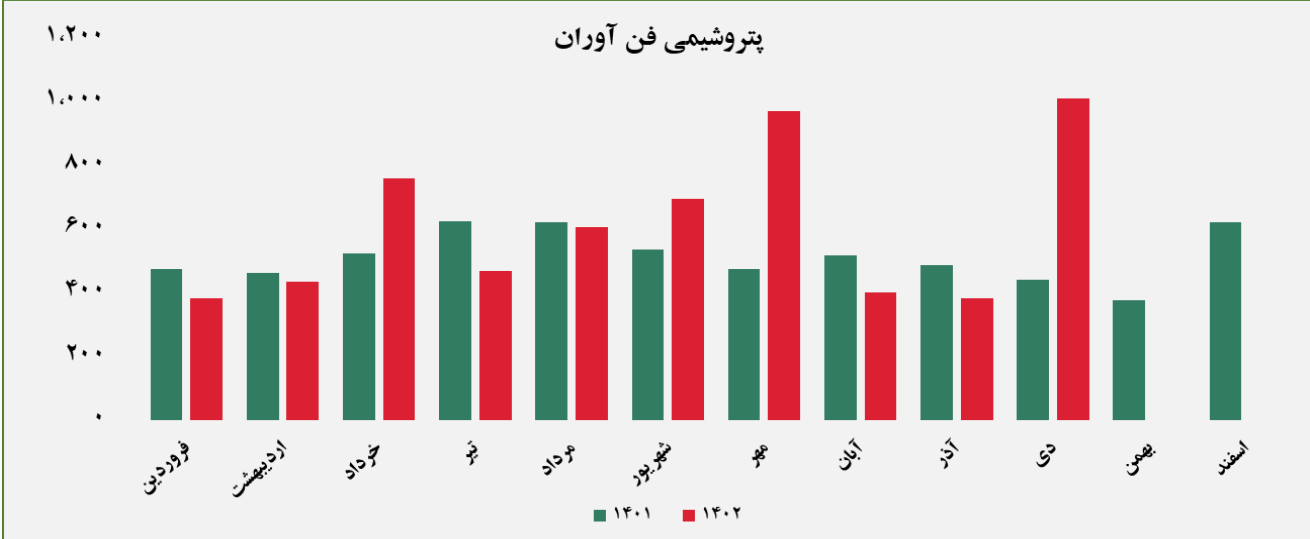
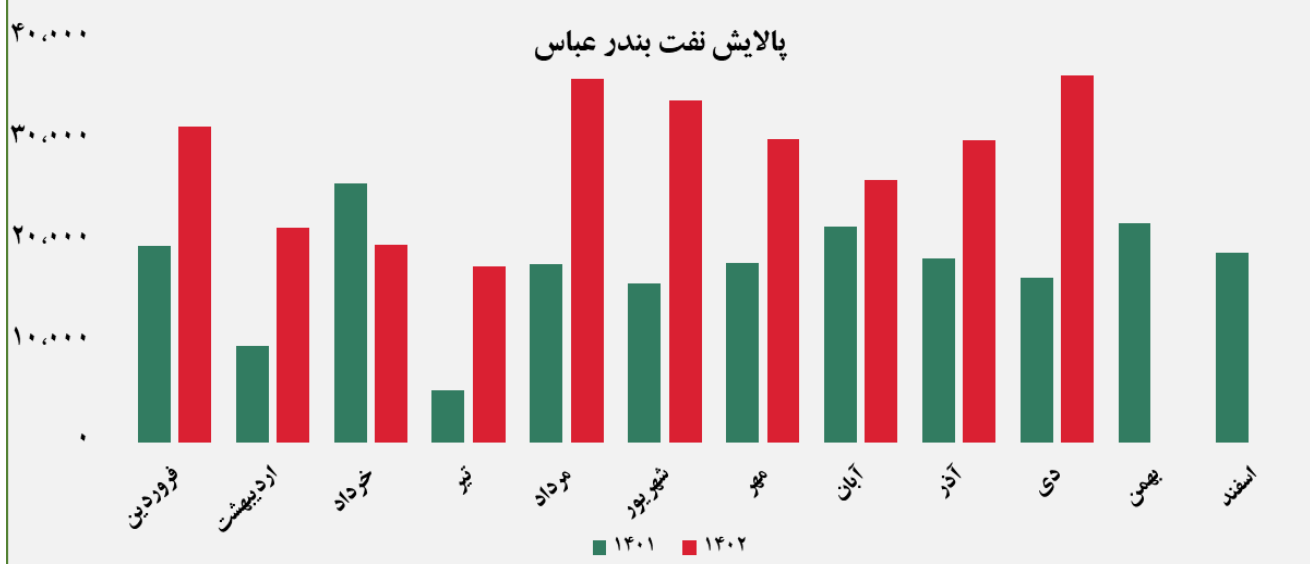
گروه مالی شهر گزارش معاملات در بورس کالا

## مبلغ فروش شرکت ها برای کلیه محصولات در بورس کالا (میلیارد ریال)



گروه مالی شهر گزارش معاملات در بورس کالا

مبلغ فروش شرکت ها برای کلیه محصولات در بورس کالا (میلیارد ریال)



گروه مالی شهر گزارش معاملات در بورس کالا

## مبلغ فروش شرکت ها برای کلیه محصولات در بورس کالا ( میلیارد ریال )



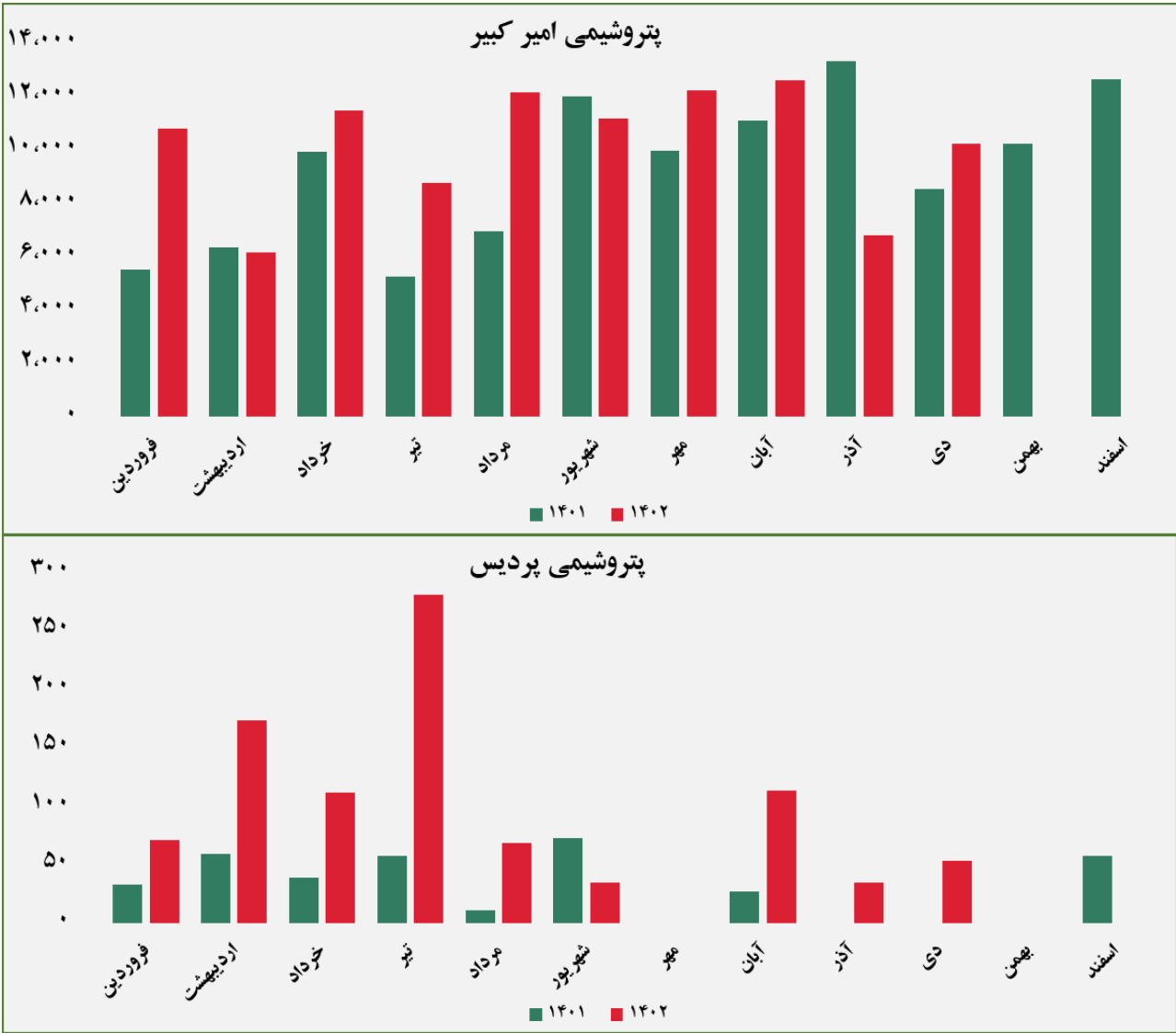
گروه مالی شهر گزارش معاملات در بورس کالا

## مبلغ فروش شرکت ها برای کلیه محصولات در بورس کالا (میلیارد ریال)



گروه مالی شهر گزارش معاملات در بورس کالا

## مبلغ فروش شرکت ها برای کلیه محصولات در بورس کالا (میلیارد ریال)



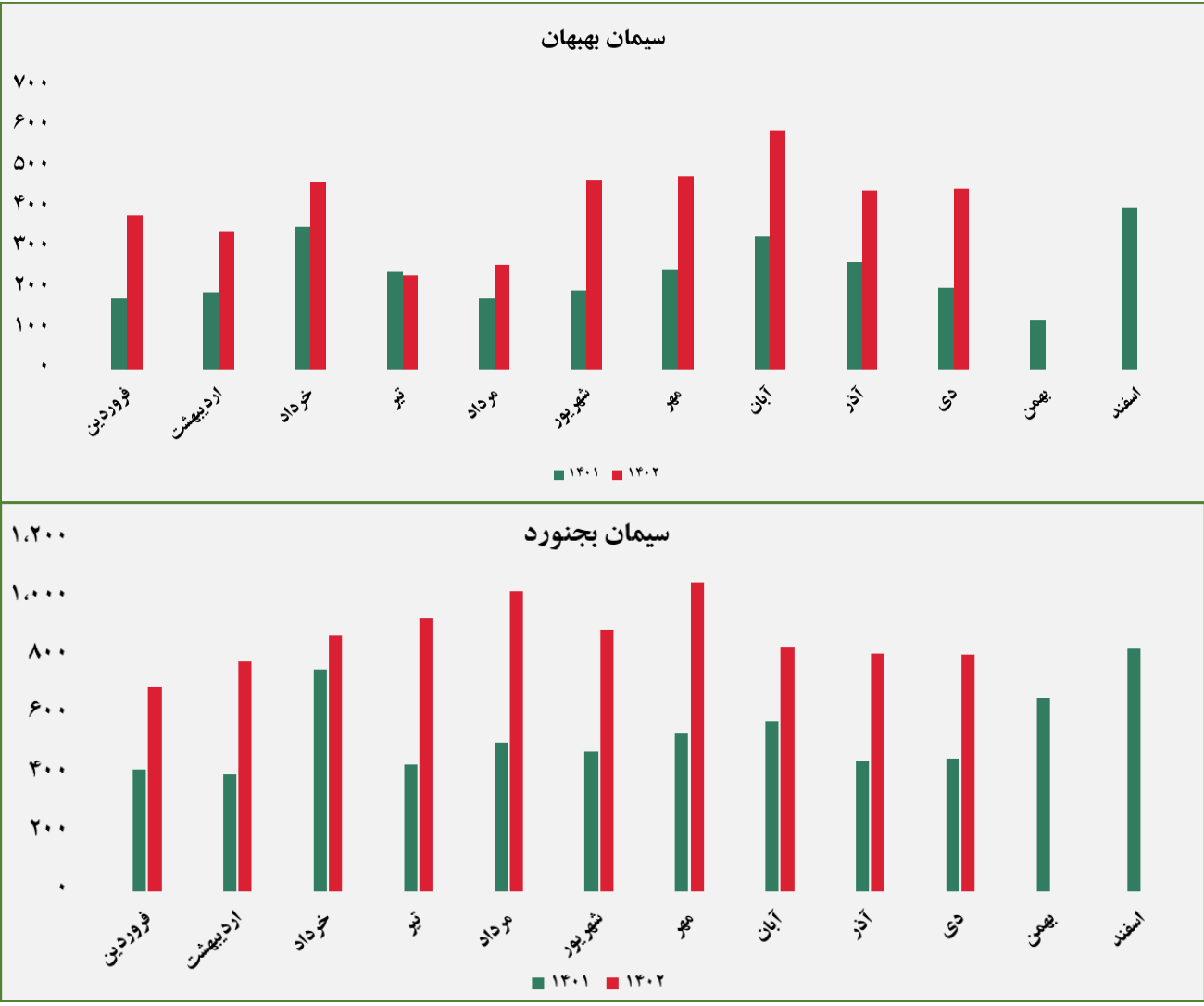
گروه مالی شهر گزارش معاملات در بورس کالا

## مبلغ فروش شرکت ها برای کلیه محصولات در بورس کالا ( میلیارد ریال )



گروه مالی شهر گزارش معاملات در بورس کالا

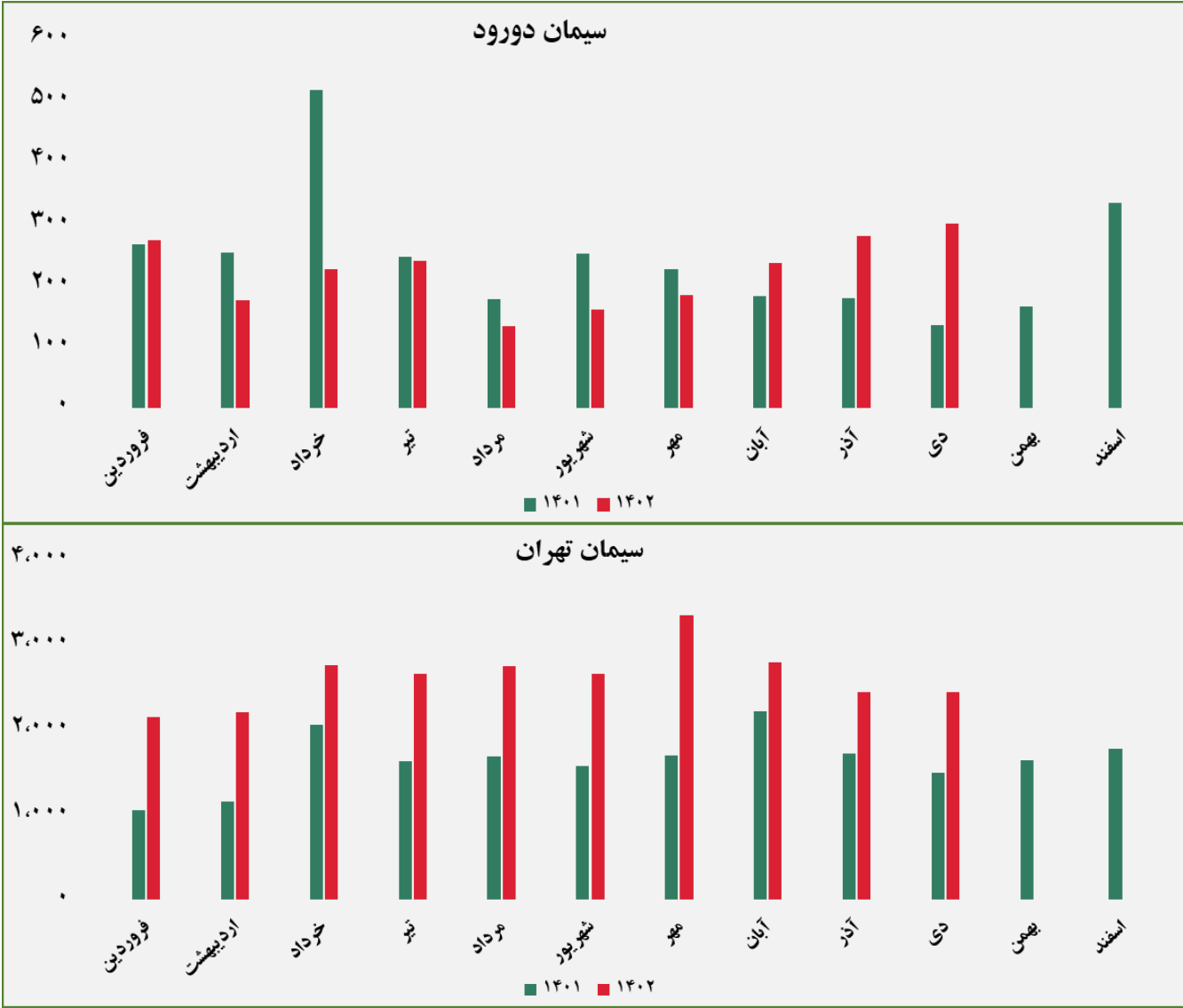
مبلغ فروش شرکت ها برای کلیه محصولات در بورس کالا (میلیارد ریال)



گروه مالی شهر گزارش معاملات در بورس کالا

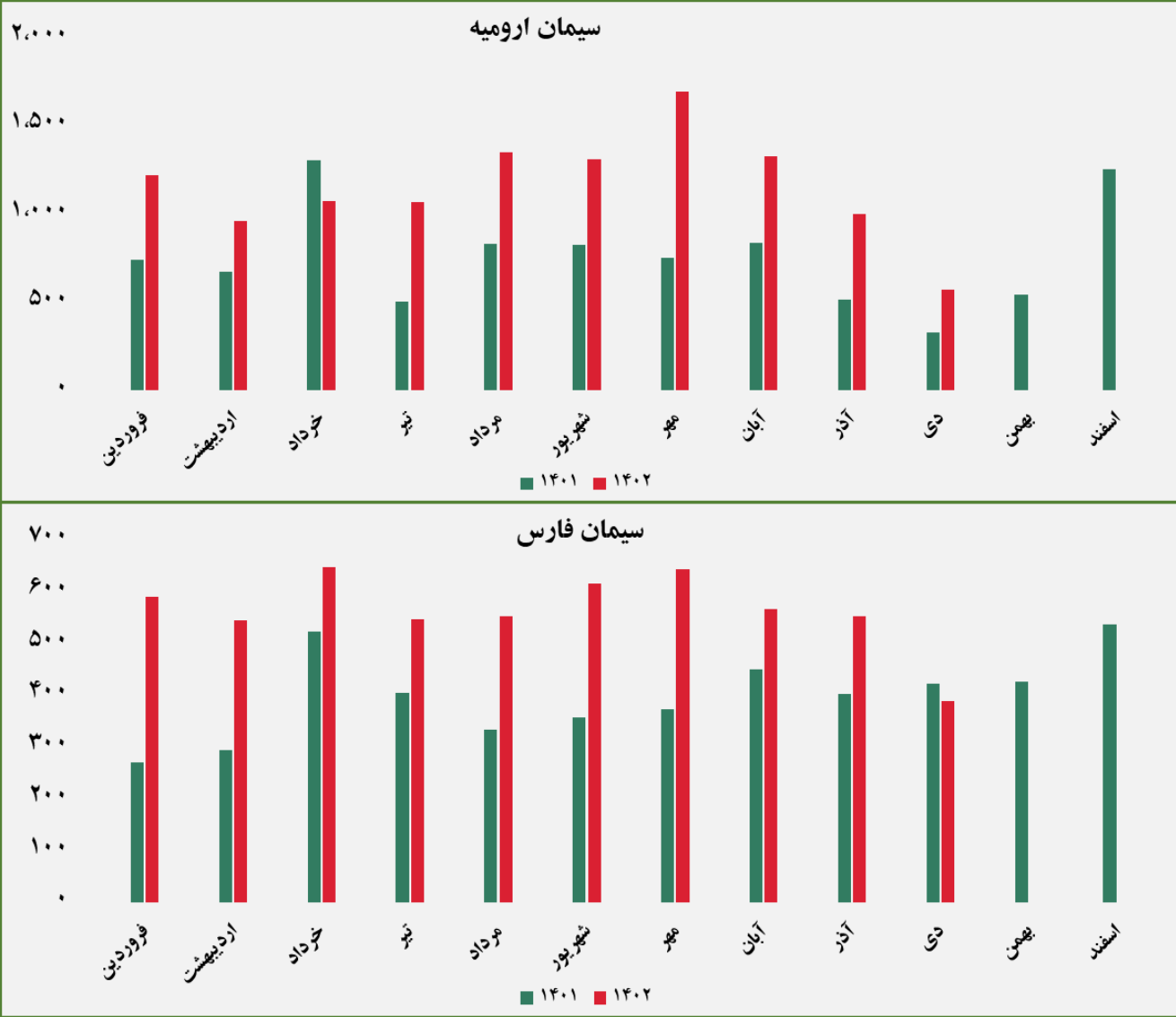


## مبلغ فروش شرکت‌ها برای کلیه محصولات در بورس کالا (میلیارد ریال)



گروه مالی شهر گزارش معاملات در بورس کالا

## مبلغ فروش شرکت ها برای کلیه محصولات در بورس کالا ( میلیارد ریال )



گروه مالی شهر گزارش معاملات در بورس کالا

## مبلغ فروش شرکت ها برای کلیه محصولات در بورس کالا (میلیارد ریال)



گروه مالی شهر گزارش معاملات در بورس کالا



ردیف	نام محصول	تاریخ آخرین معامله	واحد	آخرین قیمت	میانگین هفته گذشته	میانگین یک ماه گذشته	میانگین سه ماه گذشته	تغییرات آخرین قیمت نسبت به			
								هفته گذشته	ماه گذشته	سه ماه گذشته	
۱	شمش بلوم	۱۴۰۲/۱۰/۲۶	ریال/کیلوگرم	۱۸۶,۵۸۰	۱۸۵,۴۳۲	۱۸۳,۵۳۳	۱۸۶,۶۷۴	۱٪	۱.۷٪	-۰.۱٪	
۲	ورق گرم	۱۴۰۲/۱۰/۲۶		۲۷۹,۷۸۶	۲۷۷,۷۱۸	۲۶۳,۹۹۳	۲۶۳,۷۱۳	۱٪	۶.۰٪	۶.۱٪	
۳	ورق سرد	۱۴۰۲/۱۰/۲۷		۳۳۹,۰۷۹	۳۳۷,۸۶۲	۳۱۸,۴۱۴	۳۰۸,۷۱۲	۰٪	۶.۵٪	۹.۸٪	
۴	سبد تیر آهن مخلوط	۱۴۰۱/۰۴/۱۵		۱۵۲,۰۳۵	-	-	-	-	-	-	-
۵	کاتد مس	۱۴۰۲/۱۰/۲۵		۳,۵۲۶,۰۰۰	۳,۵۳۴,۸۰۵	۳,۳۱۲,۰۷۵	۳,۳۴۵,۴۶۶	۰٪	۶.۵٪	۵.۴٪	
۶	مفتول مسی	۱۴۰۲/۱۰/۲۶		۳,۸۹۱,۱۷۲	۳,۷۲۱,۲۶۸	۳,۴۷۸,۰۵۴	۳,۴۹۱,۰۲۴	۵٪	۱۱.۹٪	۱۱.۵٪	
۷	شمش روی	۱۴۰۲/۱۰/۲۴		۱,۰۸۷,۹۹۹	۱,۰۸۵,۰۱۶	۱,۰۵۰,۰۲۳	۱,۰۳۳,۷۷۱	۰٪	۳.۶٪	۵.۲٪	
۸	شمش آلومینیوم	۱۴۰۲/۱۰/۲۴		۱,۱۷۲,۷۸۱	۱,۰۶۸,۷۰۸	۱,۰۷۰,۵۹۹	۱,۰۷۲,۱۹۲	۱۰٪	۹.۵٪	۹.۴٪	

گروه مالی شهر گزارش معاملات در بورس کالا



ردیف	نام محصول	تاریخ آخرین معامله	واحد	آخرین قیمت	میانگین هفته گذشته	میانگین یک ماه گذشته	میانگین سه ماه گذشته	تغییرات آخرین قیمت نسبت به		
								هفته گذشته	ماه گذشته	سه ماه گذشته
۱	اوره پریل	۱۴۰۲/۱۰/۲۳	ریال/کیلوگرم	۱۱۱,۹۳۵	۱۰۹,۶۸۲	۱۱۹,۰۵۶	۱۲۸,۱۶۲	۲٪	-۶٪	-۱۳٪
۲	پلی وینیل کلراید	۱۴۰۲/۱۰/۲۵		۳۵۰,۱۰۲	۳۴۱,۲۸۴	۳۱۲,۶۶۱	۲۹۹,۳۱۹	۳٪	۱۲٪	۱۷٪
۳	پلی اتیلن سبک خطی	۱۴۰۲/۱۰/۲۶		۳۹۹,۷۲۱	۴۱۵,۳۶۳	۳۹۳,۵۷۸	۳۶۶,۵۷۱	-۴٪	۲٪	۹٪
۴	ارتوزایلین	۱۴۰۲/۱۰/۲۷		۴۴۰,۶۲۸	۴۱۳,۰۶۰	۳۶۹,۱۲۱	۳۷۹,۹۵۸	۷٪	۱۹٪	۱۶٪
۵	استایرن منومر	۱۴۰۲/۱۰/۲۷		۳۶۷,۸۲۱	۳۶۲,۳۱۴	۰	۳۶۰,۰۷۲	۲٪	۰٪	۲٪
۶	پلی پروپیلن شیمیایی	۱۴۰۲/۱۰/۲۵		۶۱۳,۰۹۳	۵۸۵,۰۶۵	۵۹۱,۱۵۴	۵۸۱,۲۷۳	۵٪	۴٪	۵٪
۷	پلی اتیلن سنگین تزریقی	۱۴۰۲/۱۰/۲۶		۳۲۷,۹۳۵	۳۲۰,۱۸۸	۳۱۱,۷۱۷	۳۰۶,۴۷۸	۲٪	۵٪	۷٪
۸	آمونیاک	۱۴۰۲/۱۰/۲۳		۱۴۳,۳۶۵	۱۵۸,۴۶۱	۱۷۳,۰۶۰	۱۶۱,۷۶۶	-۱۰٪	-۱۷٪	-۱۱٪
۹	پلی اتیلن سنگین فیلم	۱۴۰۲/۱۰/۲۶		۳۴۷,۷۳۱	۳۴۲,۰۴۷	۳۳۷,۲۷۳	۳۵۹,۰۶۲	۲٪	۳٪	-۳٪
۱۰	لوب کات سنگین	۱۴۰۲/۱۰/۲۶		۱۷۶,۴۶۷	۱۷۹,۹۹۶	۱۷۶,۳۱۱	۱۸۶,۵۹۲	-۲٪	۰٪	-۵٪
۱۱	لوب کات سبک	۱۴۰۲/۱۰/۲۶		۱۸۱,۰۷۱	۱۸۴,۶۹۲	۱۸۰,۰۲۹	۱۹۴,۷۱۰	-۲٪	۱٪	-۷٪

گروه مالی شهر گزارش معاملات در بورس کالا