



گروه مالی شهر
SHAHR FINANCIAL GROUP

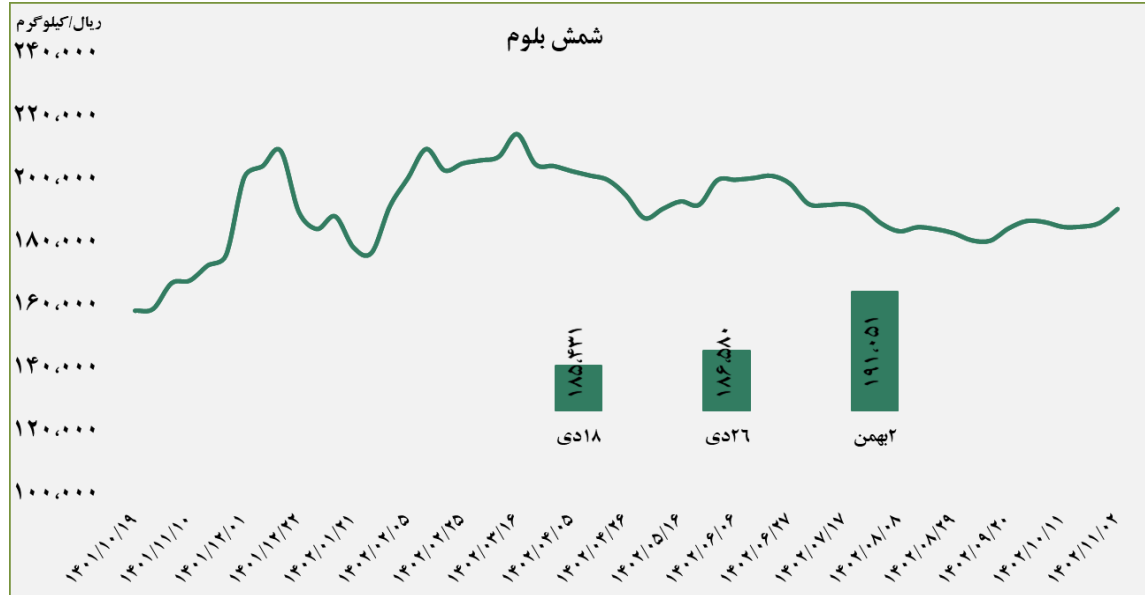
گزارش معاملات در بورس کالا

۱۴۰۲/۱۱/۰۳

www.sfg.ir - info@sfg.ir

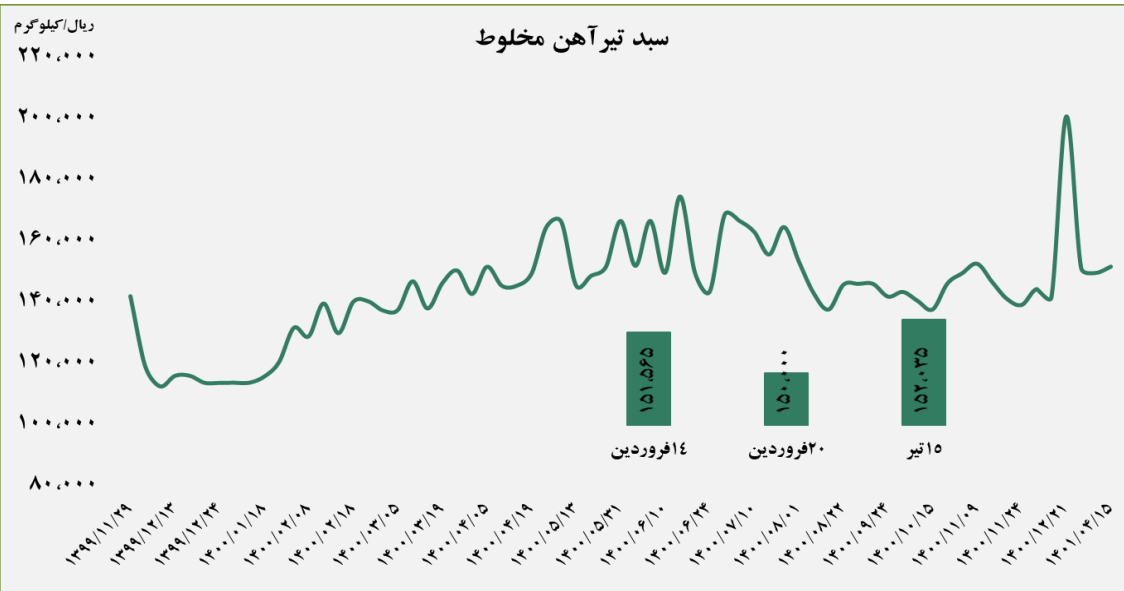
■ عرضه کننده:

آهن و فولاد ارفع - ذوب آهن اصفهان - مجتمع فولاد خراسان -
 مجتمع ذوب آهن فولاد خزر - فولاد کاوه جنوب کیش -
 فولاد کویر دامغان



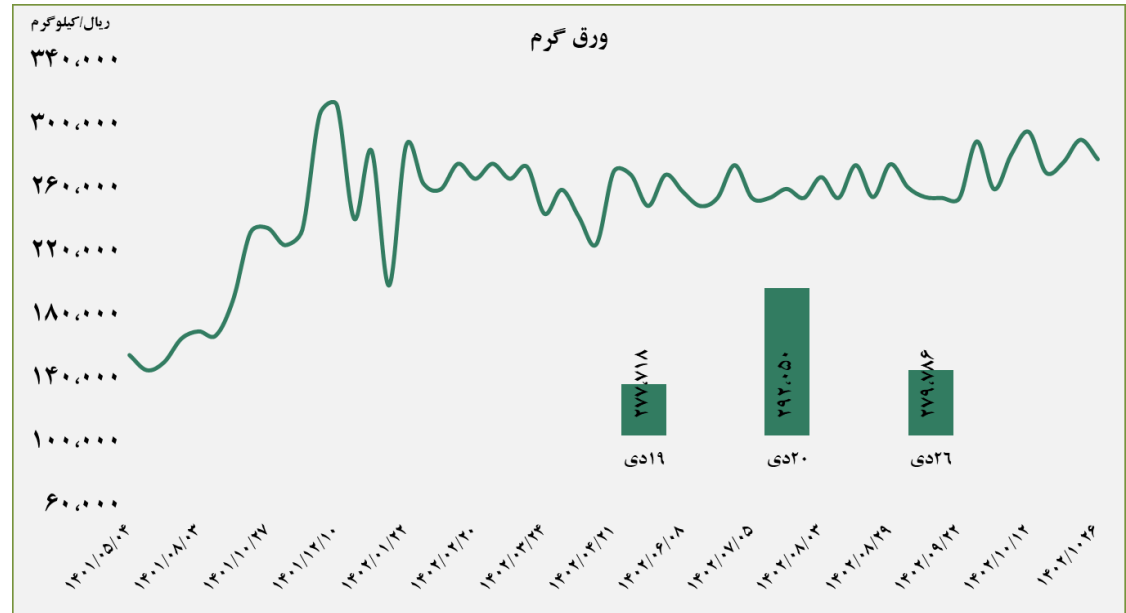
■ عرضه کننده:

ذوب آهن اصفهان - مجتمع فولاد ظفر بناب



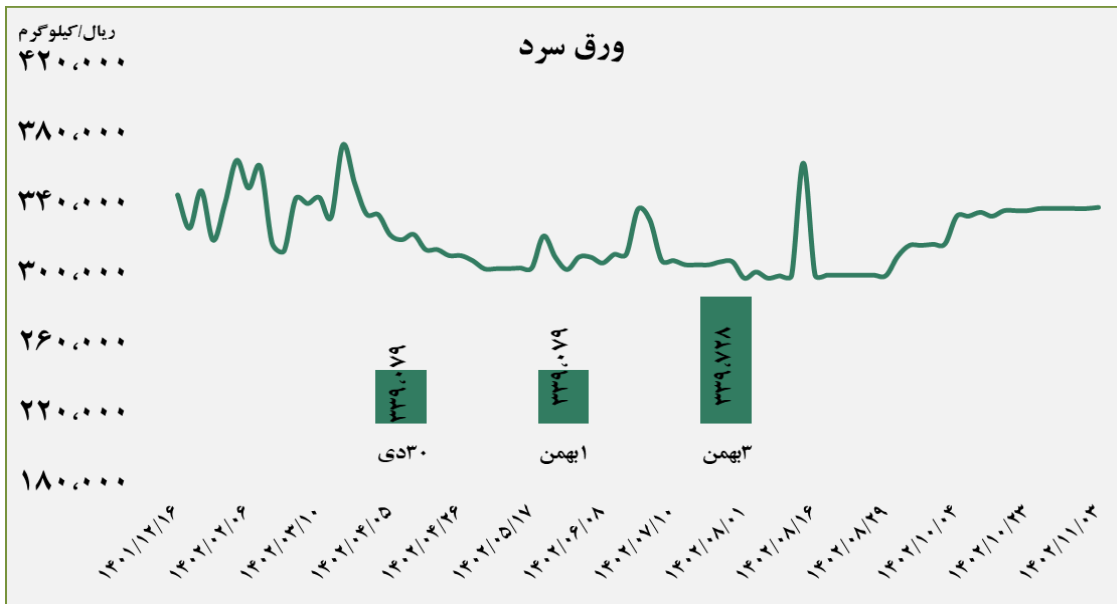
■ عرضه کننده:

فولاد مبارکه اصفهان - نورد و تولید قطعات فولادی



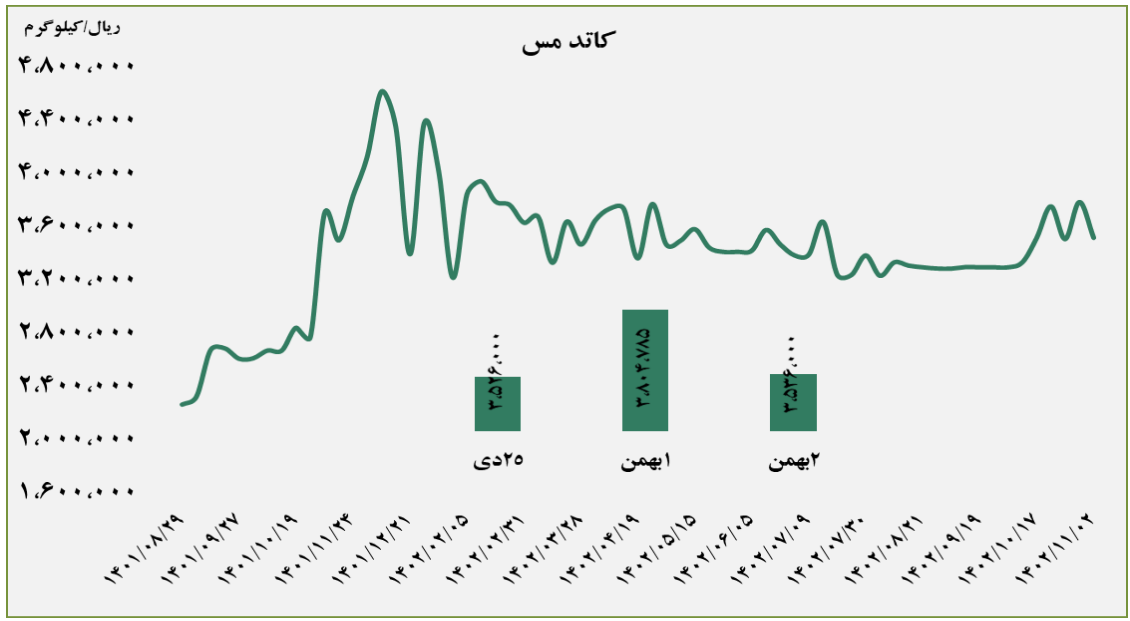
■ عرضه کننده:

فولاد مبارکه اصفهان - فولاد غرب آسیا - صنایع هفت الماس



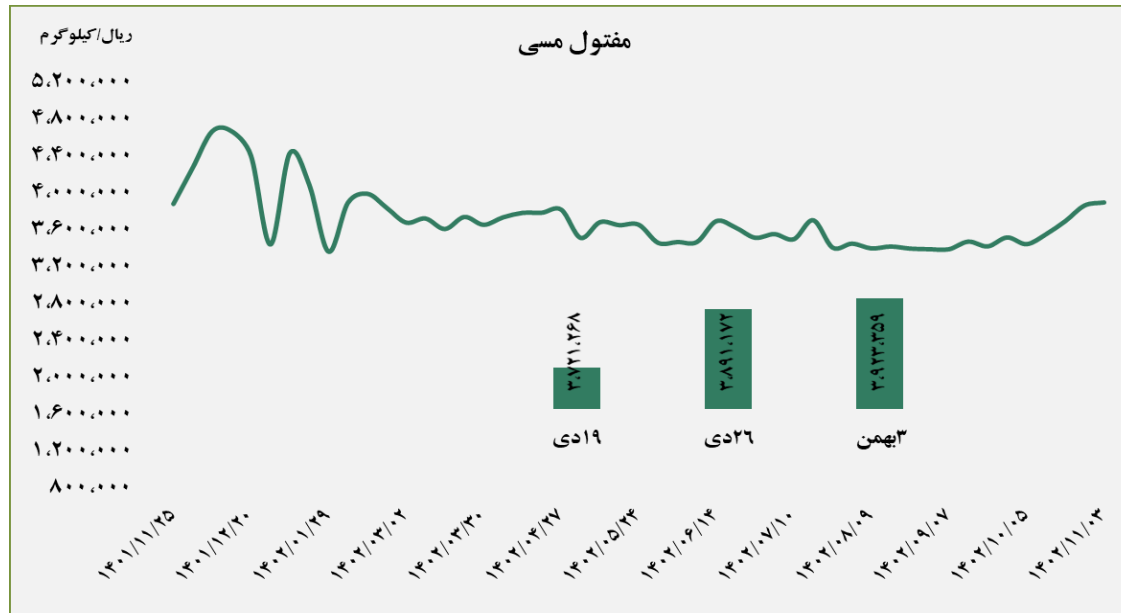
■ عرضه کننده:

شرکت ملی صنایع مس ایران - فرآوری مس درخشان
تخت گنبد



■ عرضه کننده:

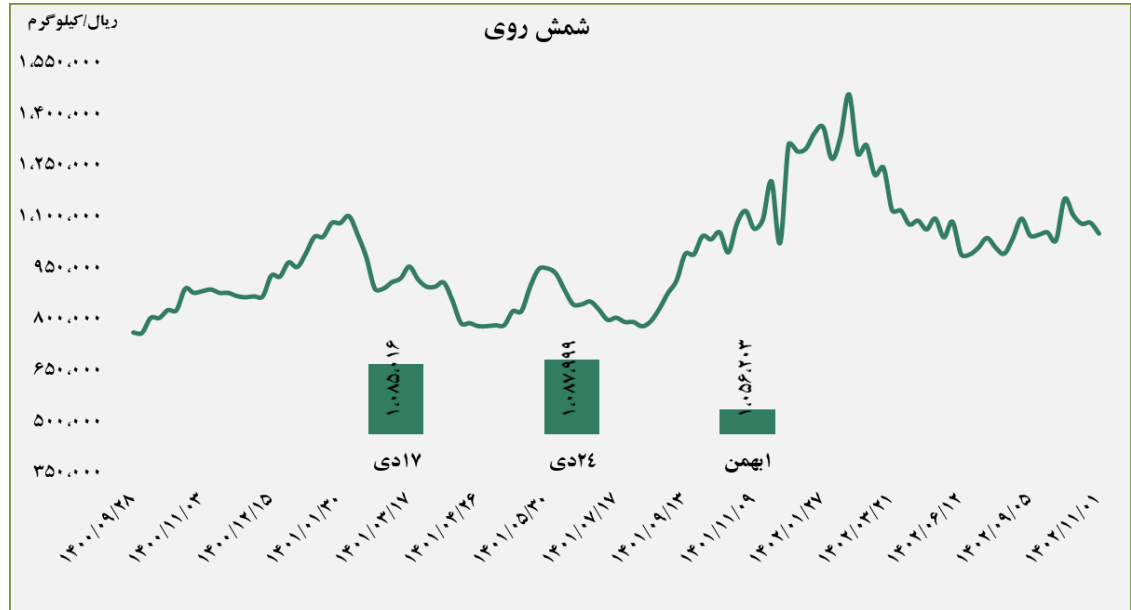
صنایع تولیدی دنیای مس کاشان - گیل راد شمال -
شرکت ملی صنایع مس ایران



گروه مالی شهر گزارش معاملات در بورس کالا

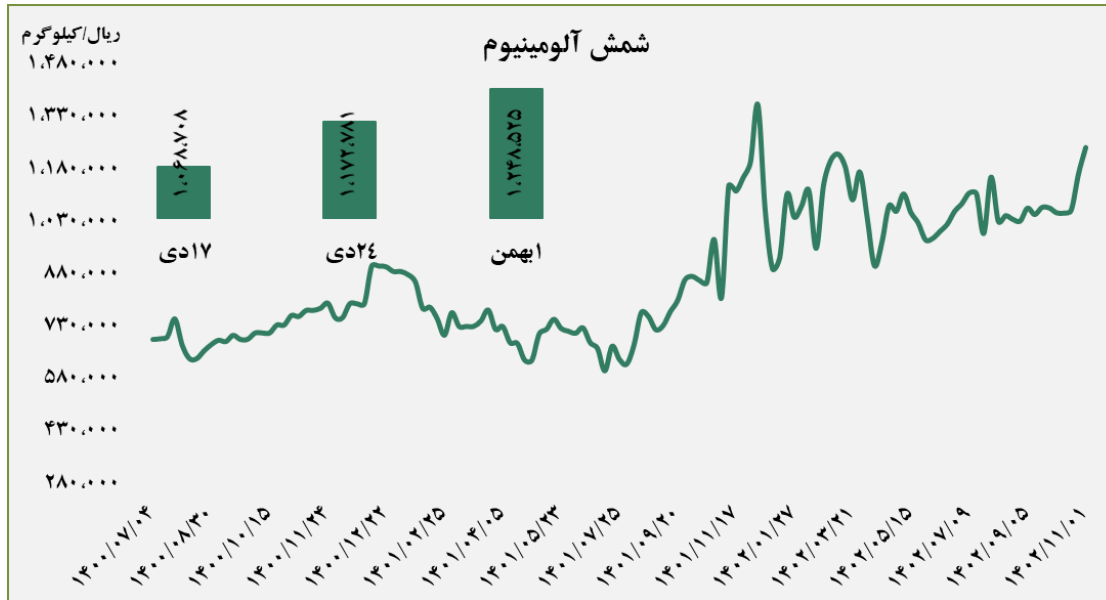
■ عرضه کننده:

ملی سرب و روی ایران - سپنتا روی - تولیدی روی بندر عباس - ذوب احیای روی قشم - گسترش صنایع روی ایرانیان - فرآوری مواد معدنی ایران



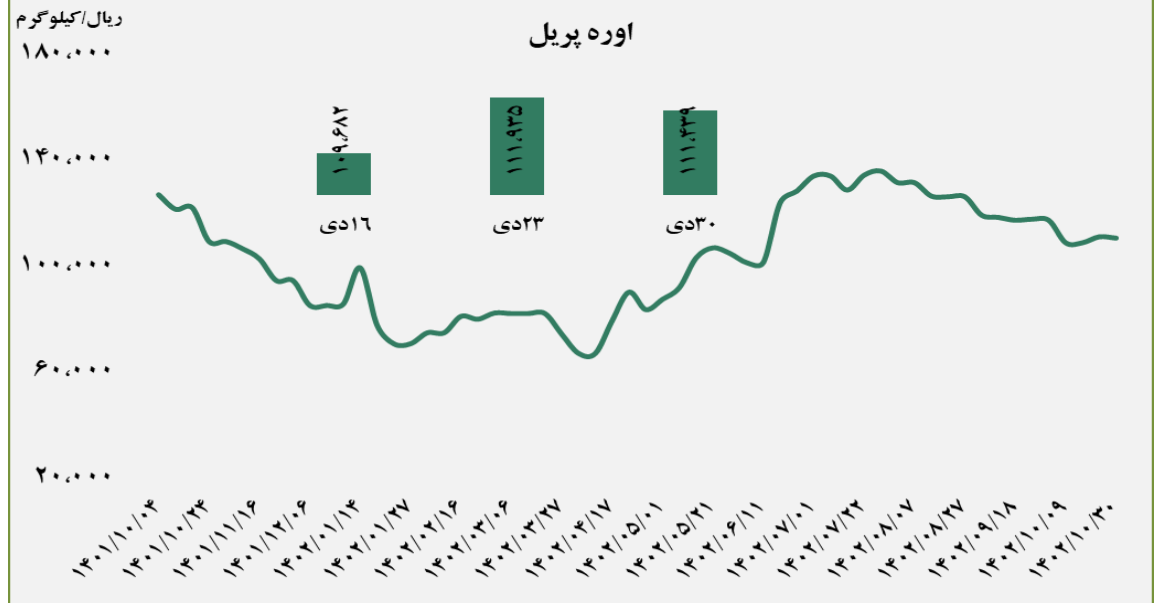
■ عرضه کننده:

آلومینیوم ایران - مجتمع صنایع آلومینیوم جنوب - آلومینیوم المهدی - آلومینای ایران



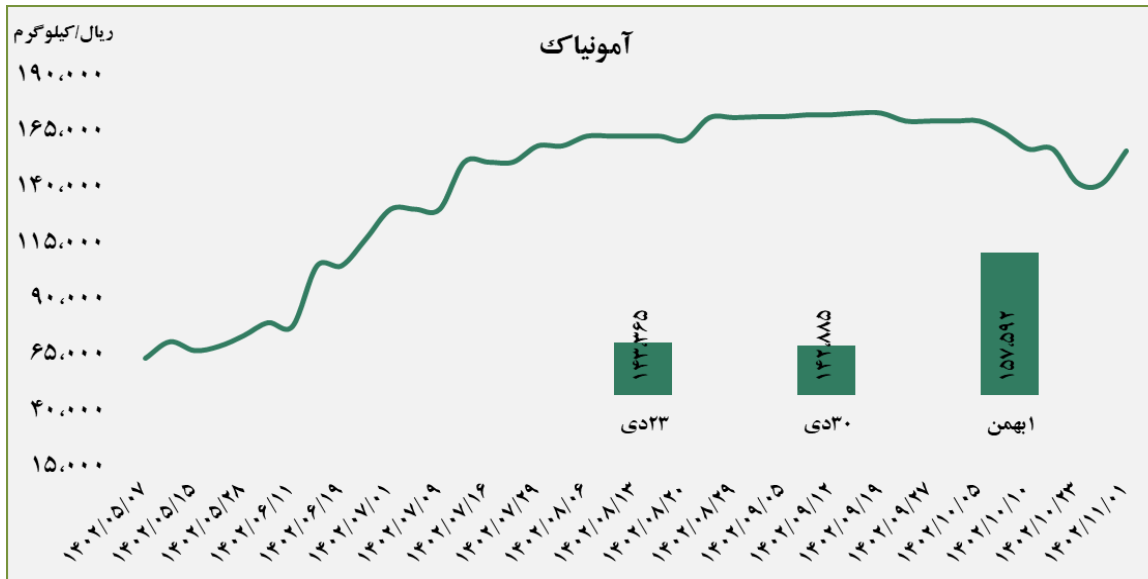
■ عرضه کننده:

پتروشیمی خراسان - پتروشیمی شیراز - پتروشیمی پردیس - پتروشیمی کرمانشاه - پتروشیمی رازی



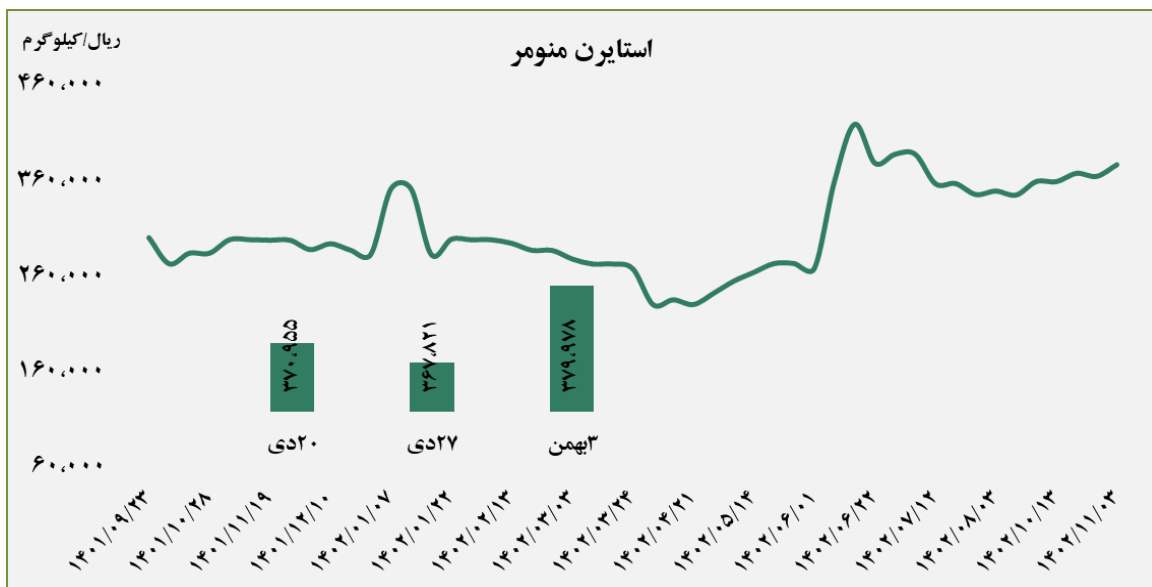
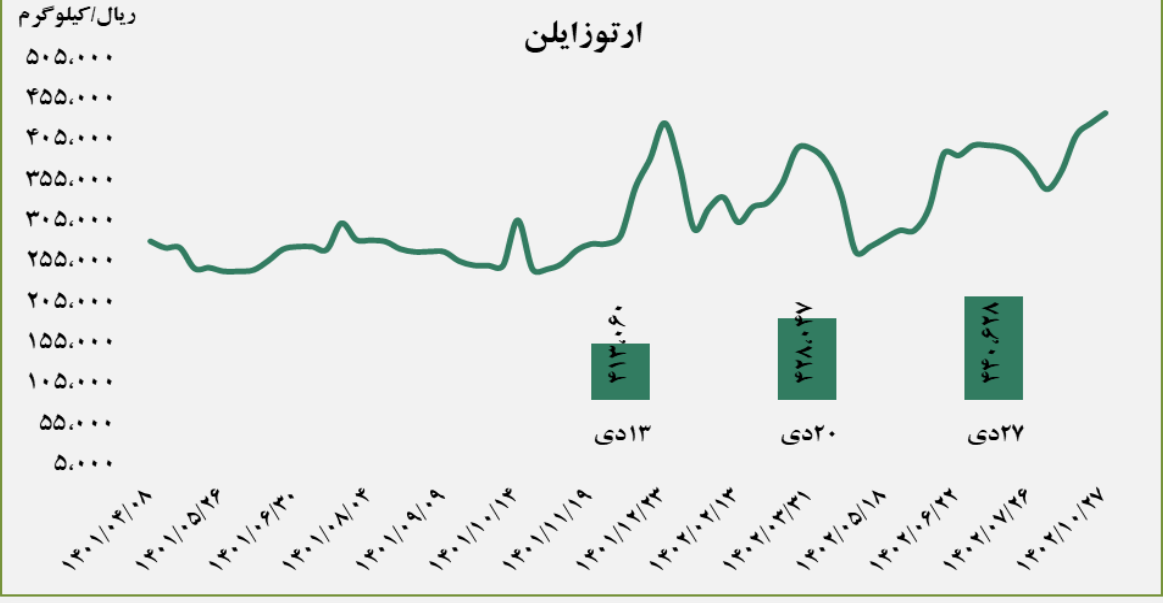
■ عرضه کننده:

پتروشیمی خراسان - پتروشیمی شیراز



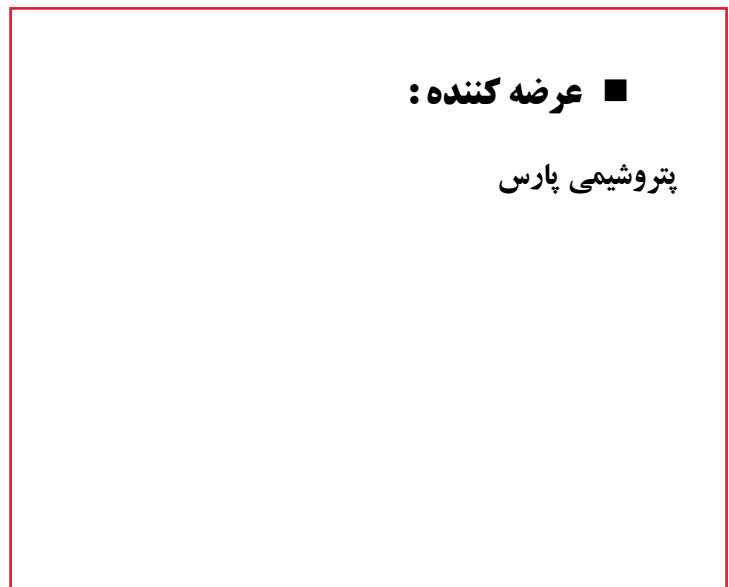
■ عرضه کننده:

پتروشیمی برزویه



■ عرضه کننده:

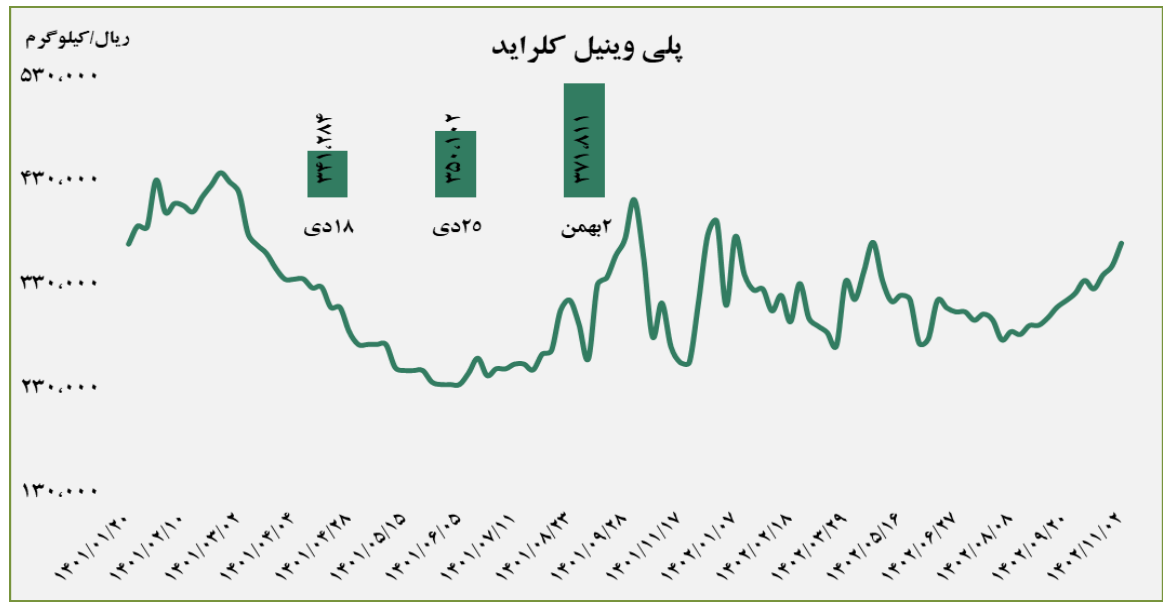
پتروشیمی پارس



گروه مالی شهر گزارش معاملات در بورس کالا

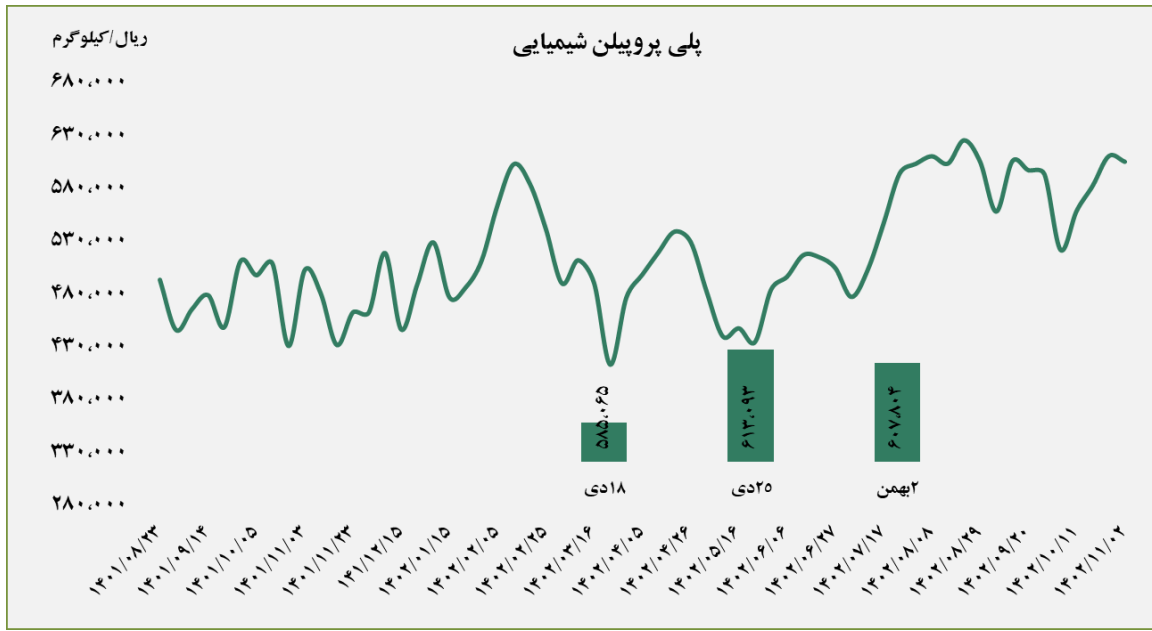
■ عرضه کننده:

پتروشیمی غدیر - پتروشیمی آبادان - پتروشیمی بندر امام - پتروشیمی اروند



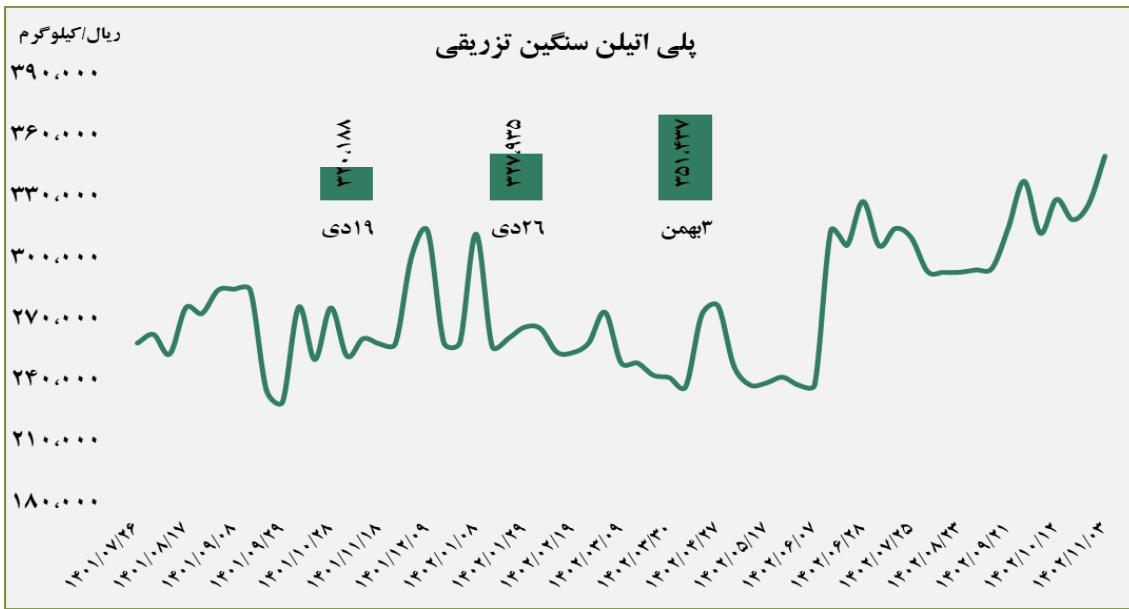
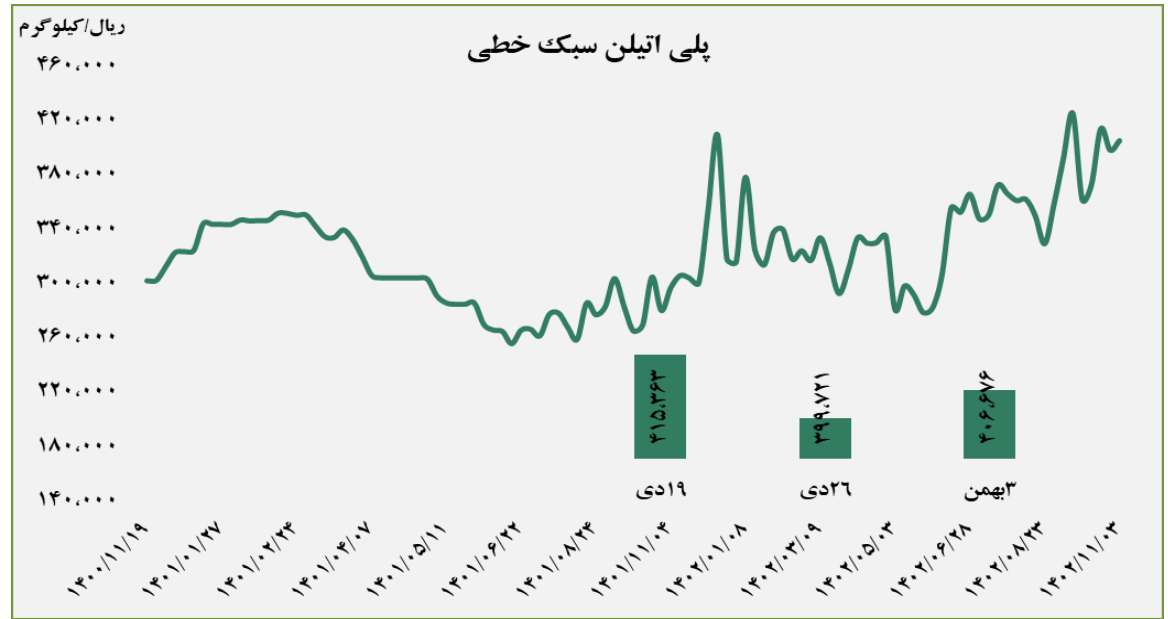
■ عرضه کننده:

پتروشیمی مارون - پلی پروپیلن جم - نویر زرشیمی - پتروشیمی رجال - پتروشیمی سازند



گروه مالی شهر گزارش معاملات در بورس کالا

■ عرضه کننده:
 پتروشیمی شازند - پتروشیمی مهاباد - پتروشیمی امیر کبیر
 - پتروشیمی جم

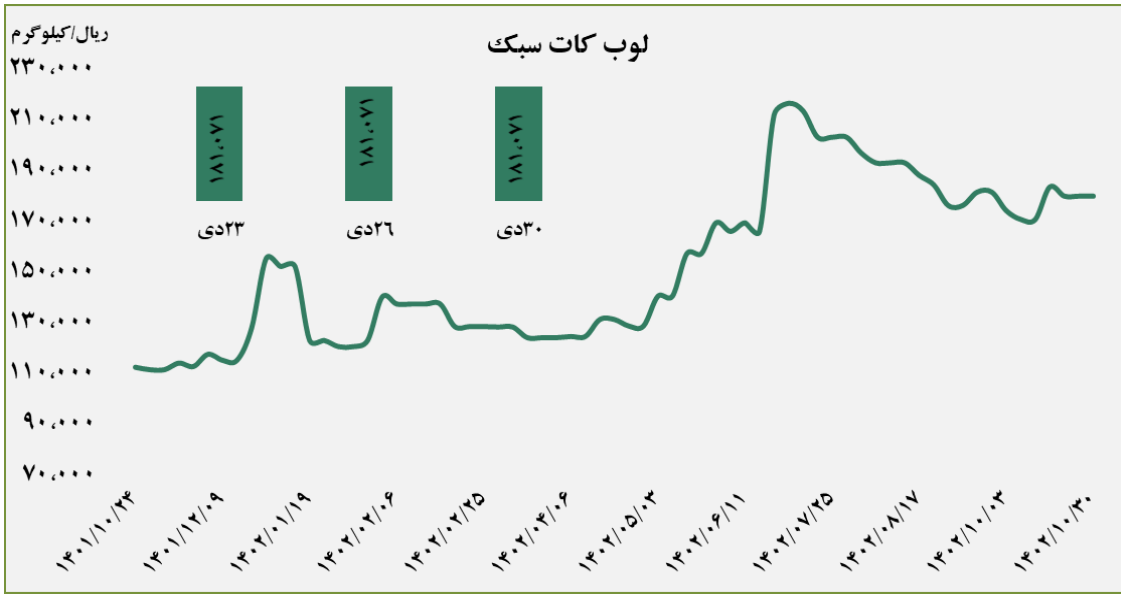
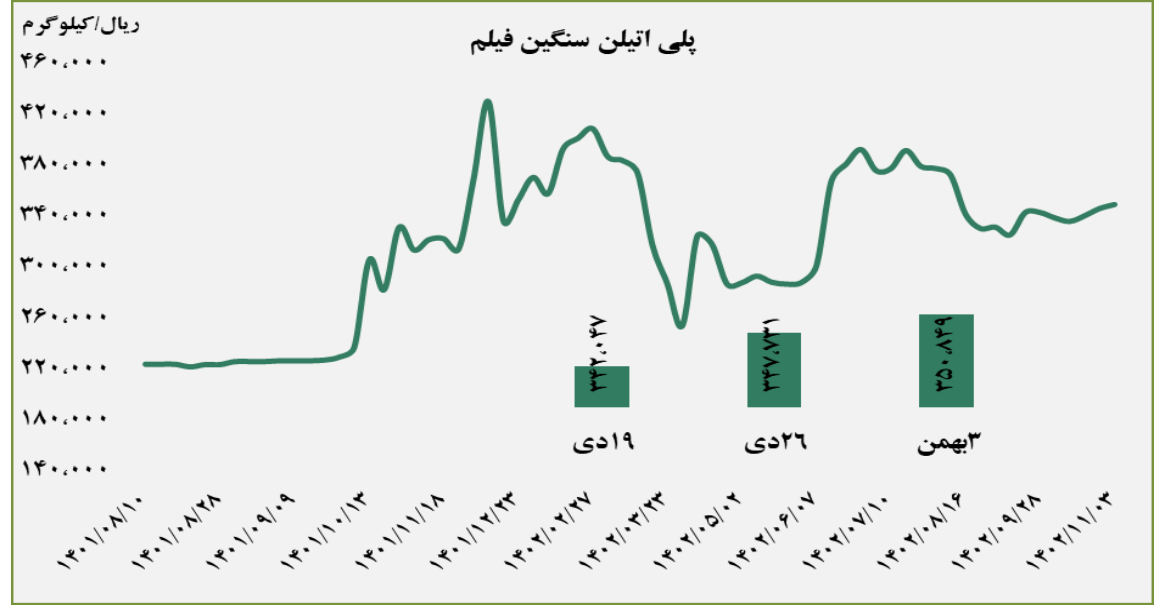


■ عرضه کننده:
 پتروشیمی لرستان - پتروشیمی بندر امام - پتروشیمی جم
 - پتروشیمی تبریز

گروه مالی شهر
 گزارش معاملات در بورس کالا

■ عرضه کننده:

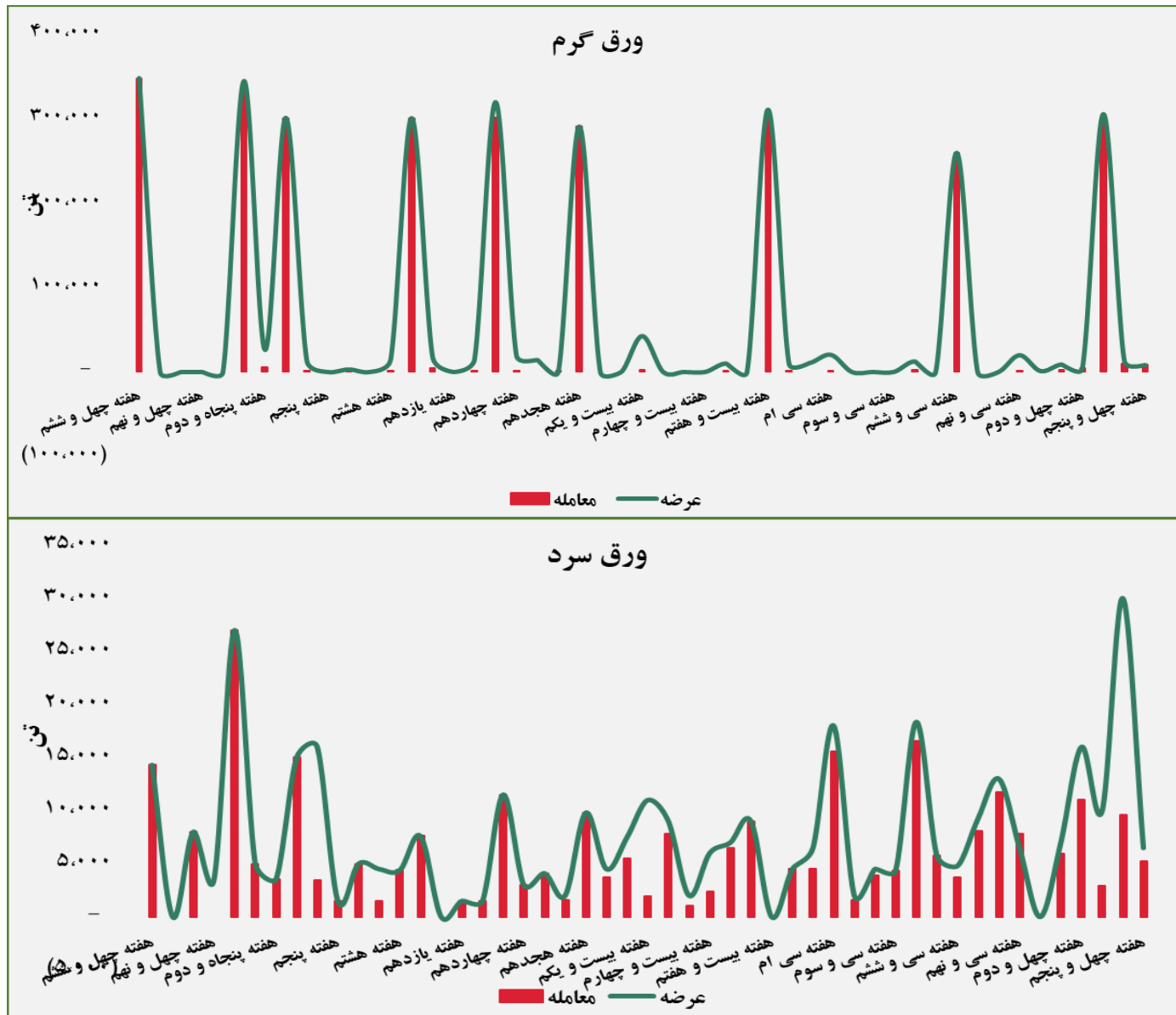
پتروشیمی آریا ساسول - پتروشیمی مهر - پتروشیمی ایلام
- پتروشیمی مارون



■ عرضه کننده:

پالایش نفت بندر عباس - پالایش نفت اصفهان - پالایش نفت تهران - پالایش نفت تبریز - پالایش نفت آبادان

گروه مالی شهر گزارش معاملات در بورس کالا

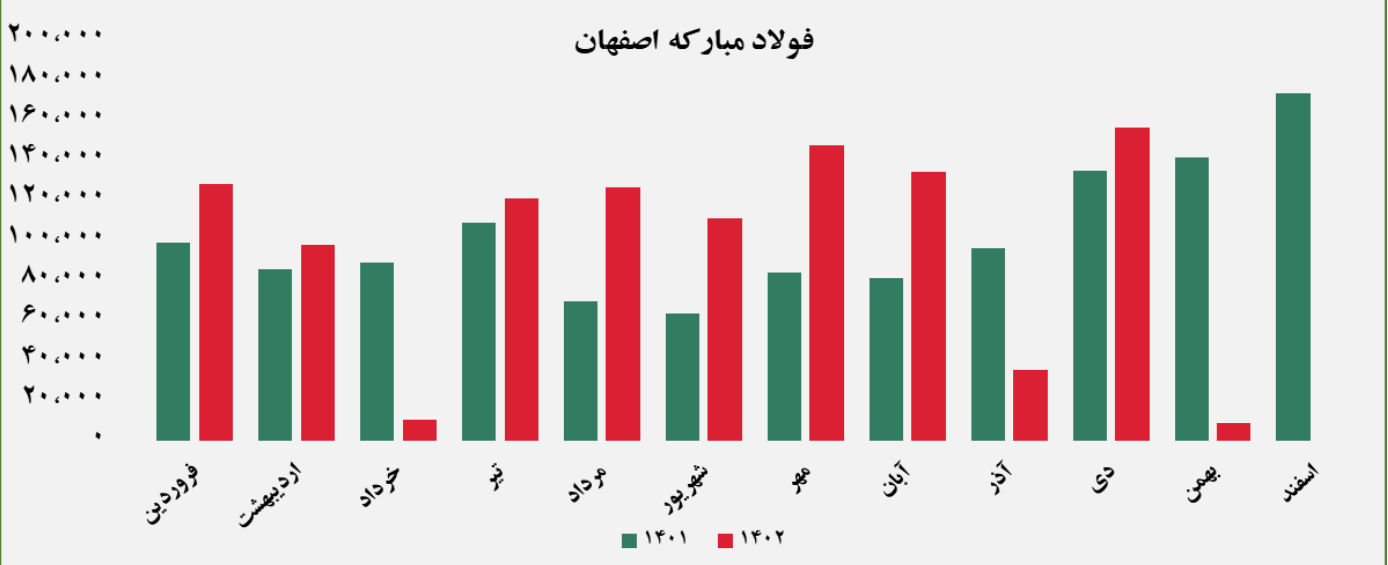
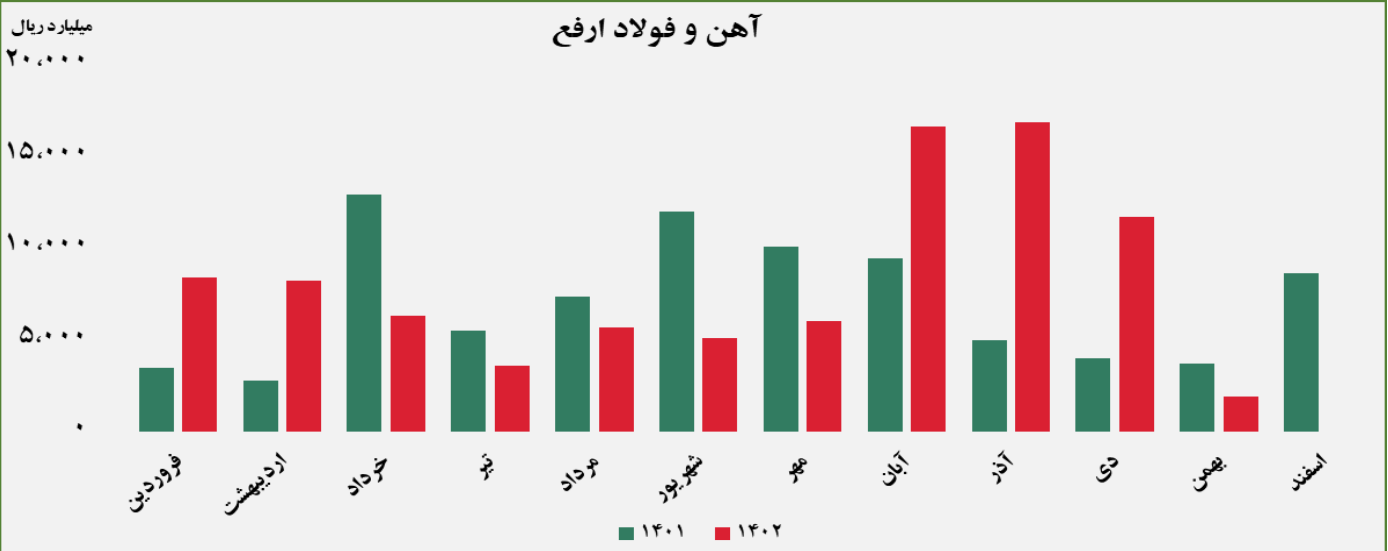




مبلغ فروش شرکت ها برای کلیه محصولات در بورس کالا (میلیارد ریال)



مبلغ فروش شرکت ها برای کلیه محصولات در بورس کالا (میلیارد ریال)



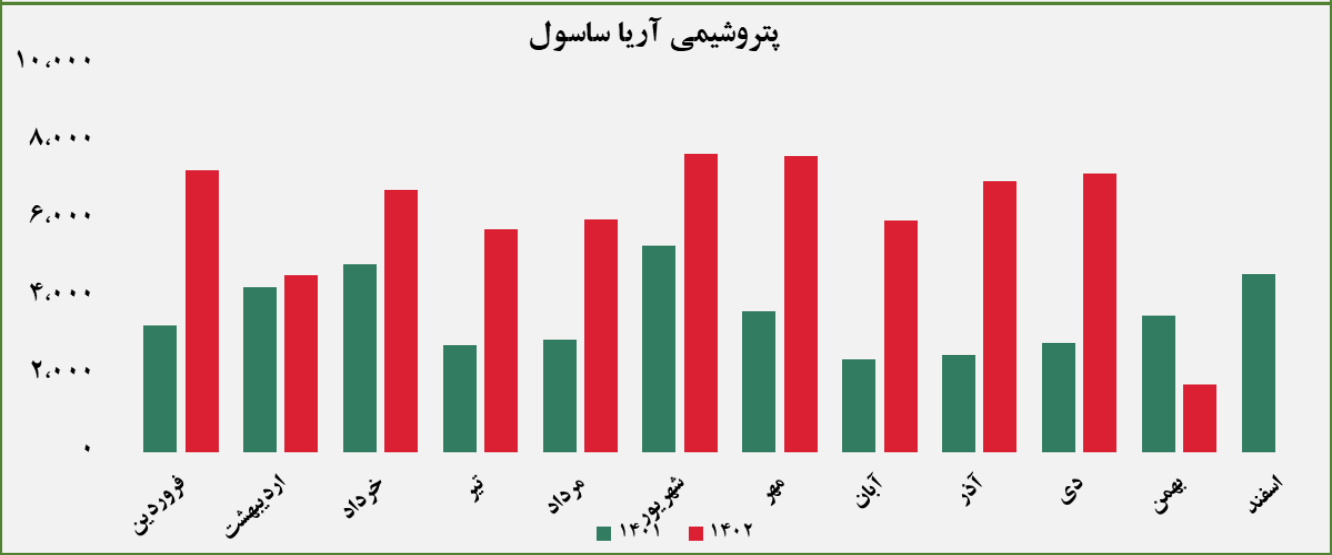
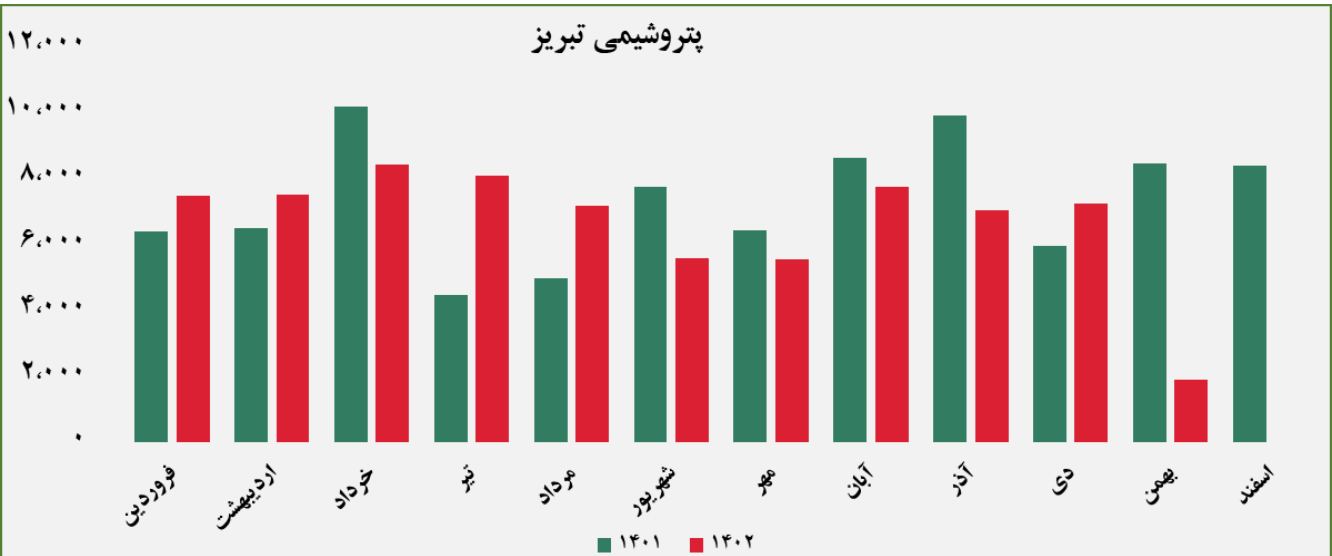
گروه مالی شهر گزارش معاملات در بورس کالا

مبلغ فروش شرکت ها برای کلیه محصولات در بورس کالا (میلیارد ریال)



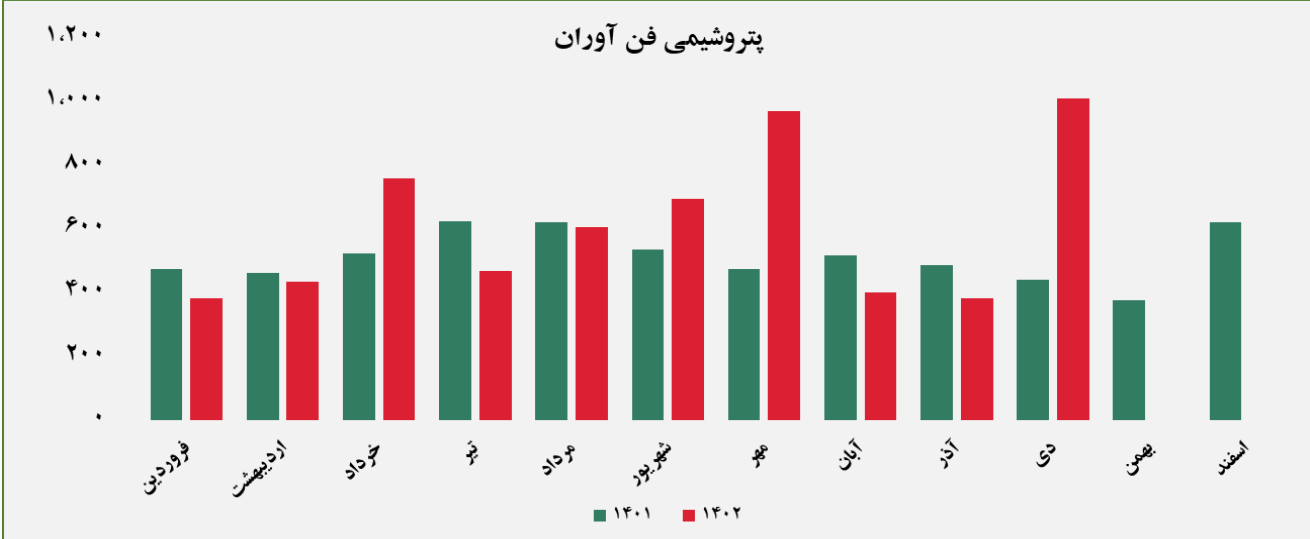
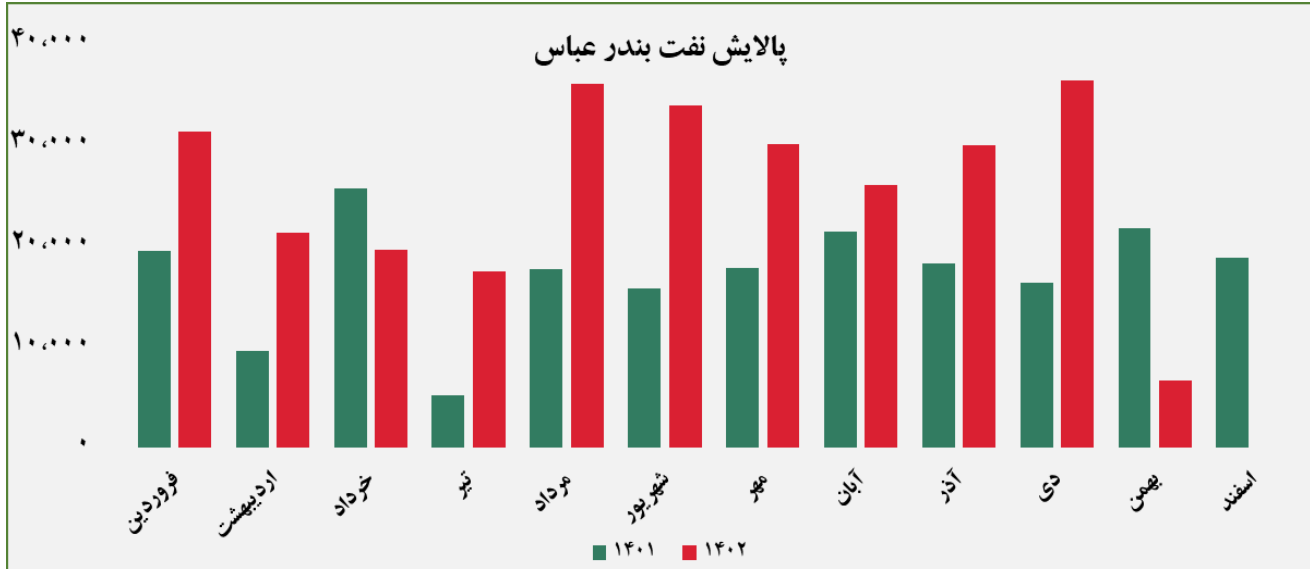
گروه مالی شهر گزارش معاملات در بورس کالا

مبلغ فروش شرکت ها برای کلیه محصولات در بورس کالا (میلیارد ریال)



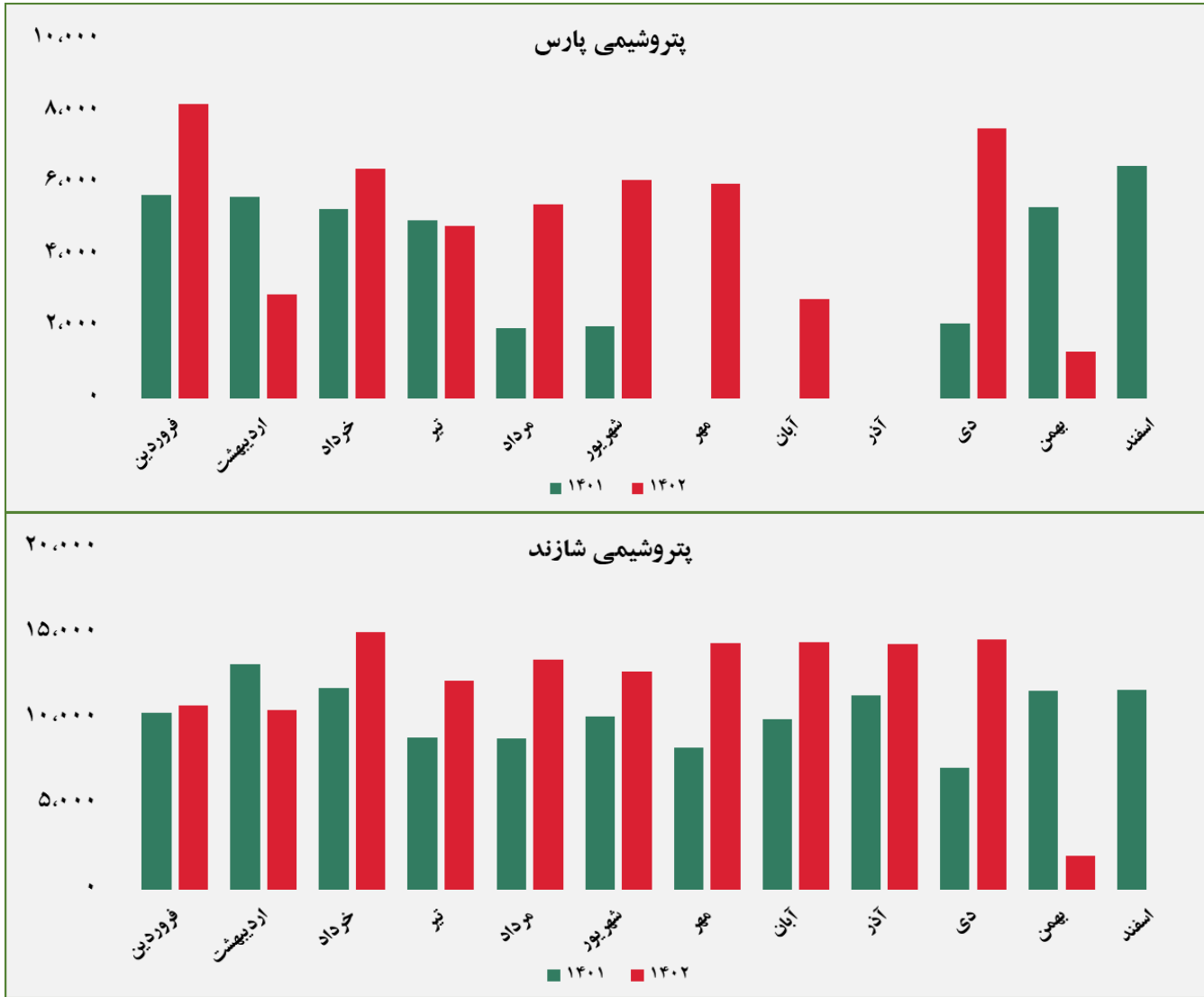
گروه مالی شهر گزارش معاملات در بورس کالا

مبلغ فروش شرکت ها برای کلیه محصولات در بورس کالا (میلیارد ریال)



گروه مالی شهر گزارش معاملات در بورس کالا

مبلغ فروش شرکت ها برای کلیه محصولات در بورس کالا (میلیارد ریال)



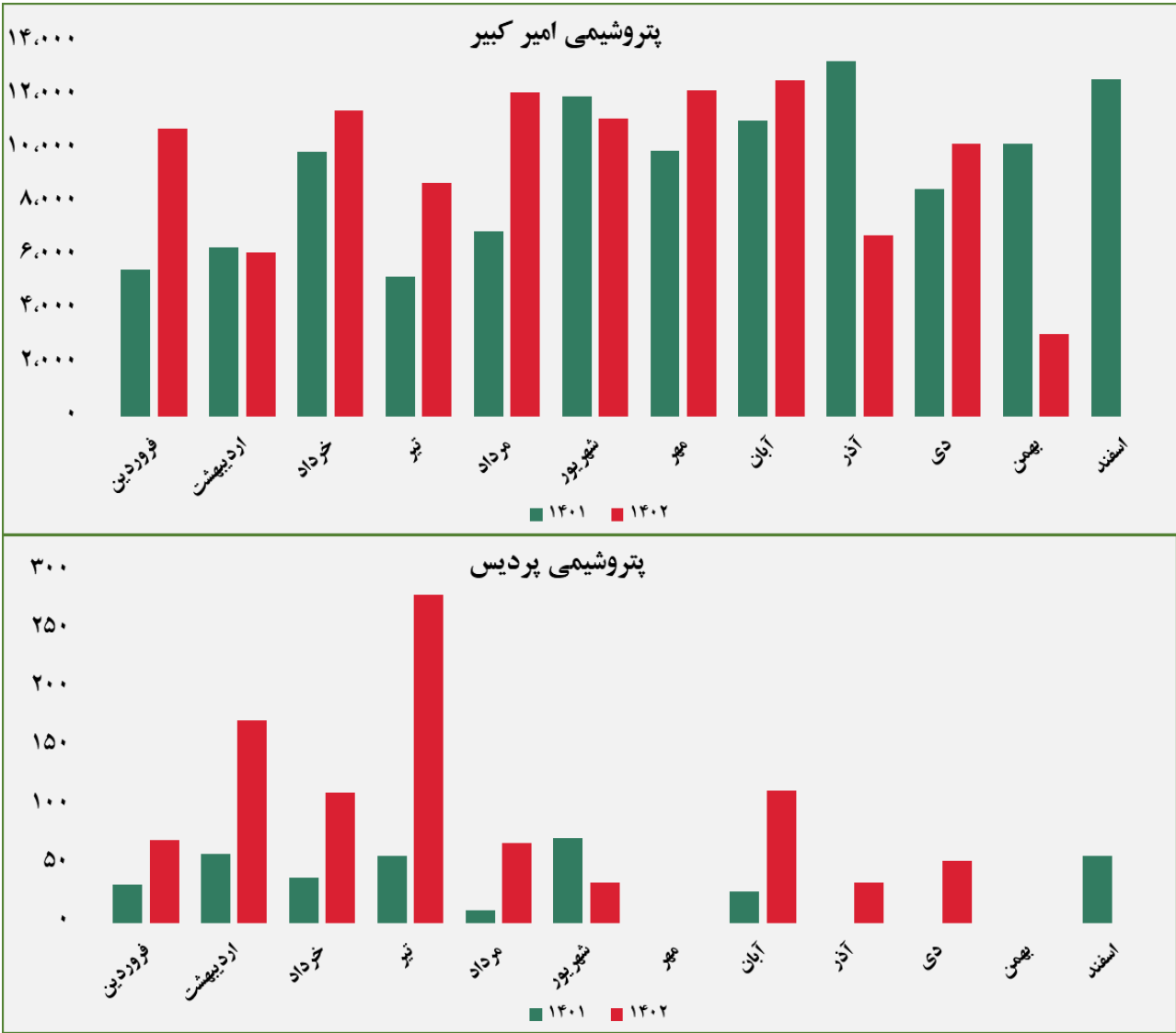
گروه مالی شهر گزارش معاملات در بورس کالا

مبلغ فروش شرکت ها برای کلیه محصولات در بورس کالا (میلیارد ریال)



گروه مالی شهر گزارش معاملات در بورس کالا

مبلغ فروش شرکت ها برای کلیه محصولات در بورس کالا (میلیارد ریال)



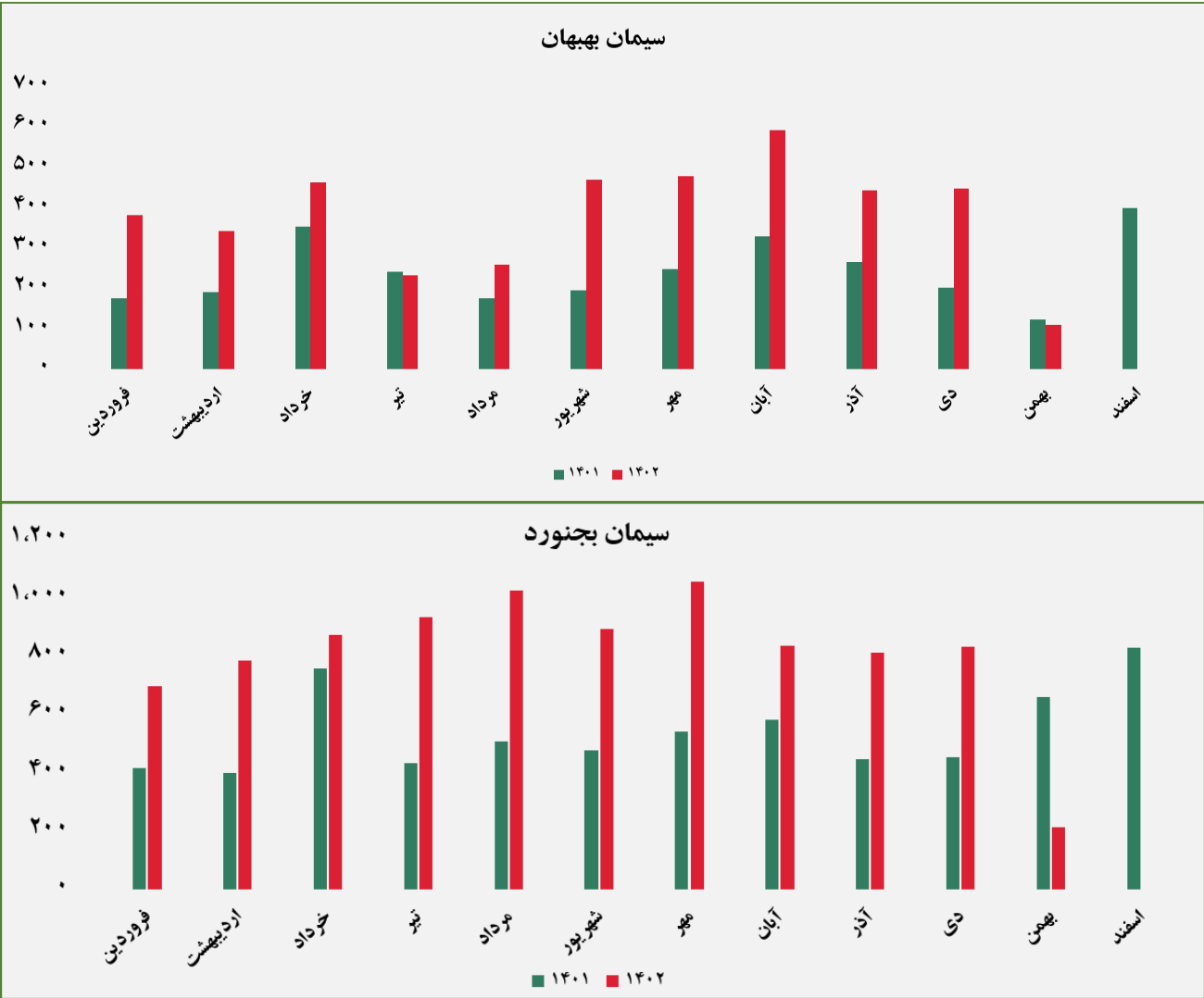
گروه مالی شهر گزارش معاملات در بورس کالا

مبلغ فروش شرکت ها برای کلیه محصولات در بورس کالا (میلیارد ریال)



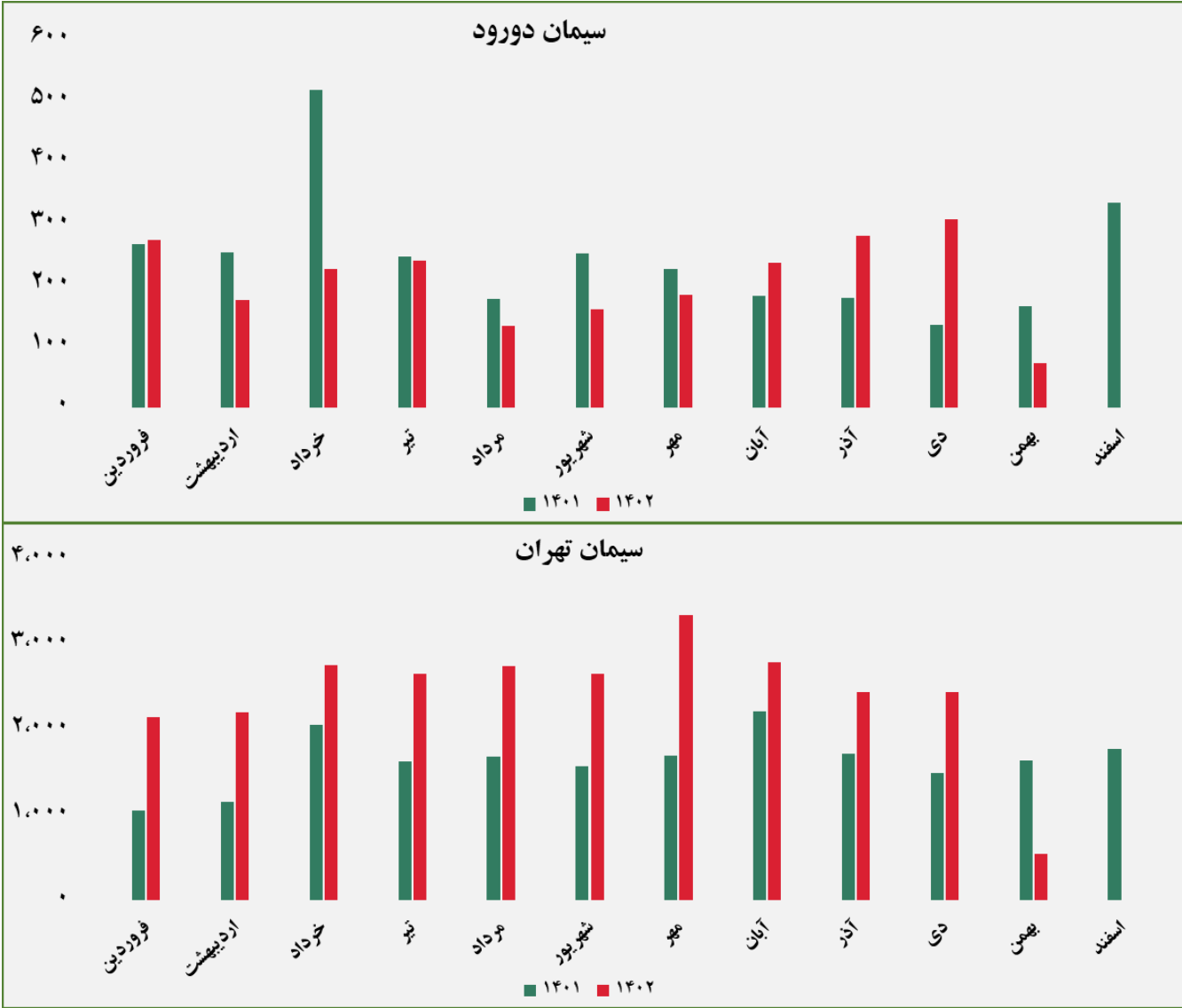
گروه مالی شهر گزارش معاملات در بورس کالا

مبلغ فروش شرکت ها برای کلیه محصولات در بورس کالا (میلیارد ریال)



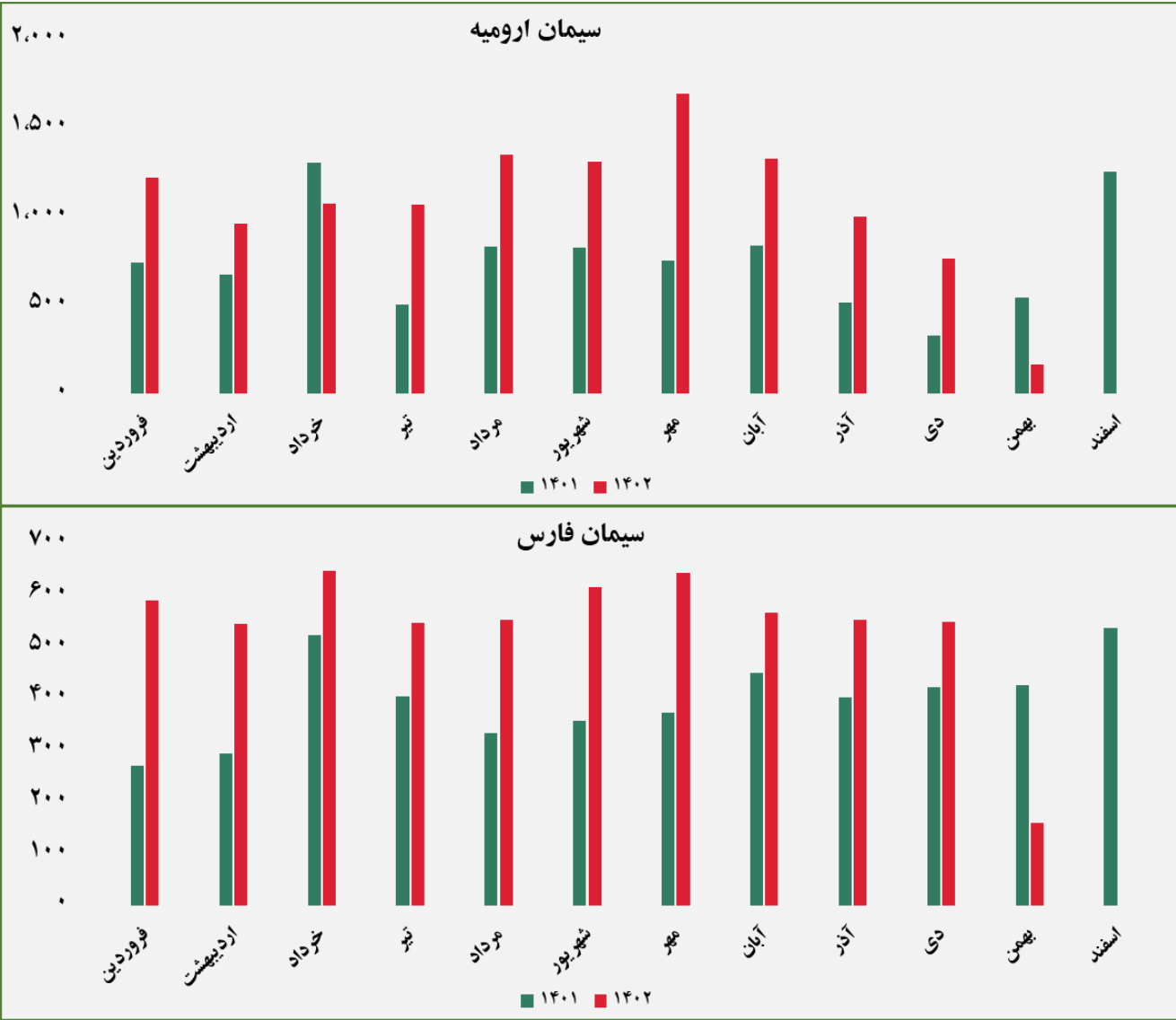
گروه مالی شهر گزارش معاملات در بورس کالا

مبلغ فروش شرکت‌ها برای کلیه محصولات در بورس کالا (میلیارد ریال)



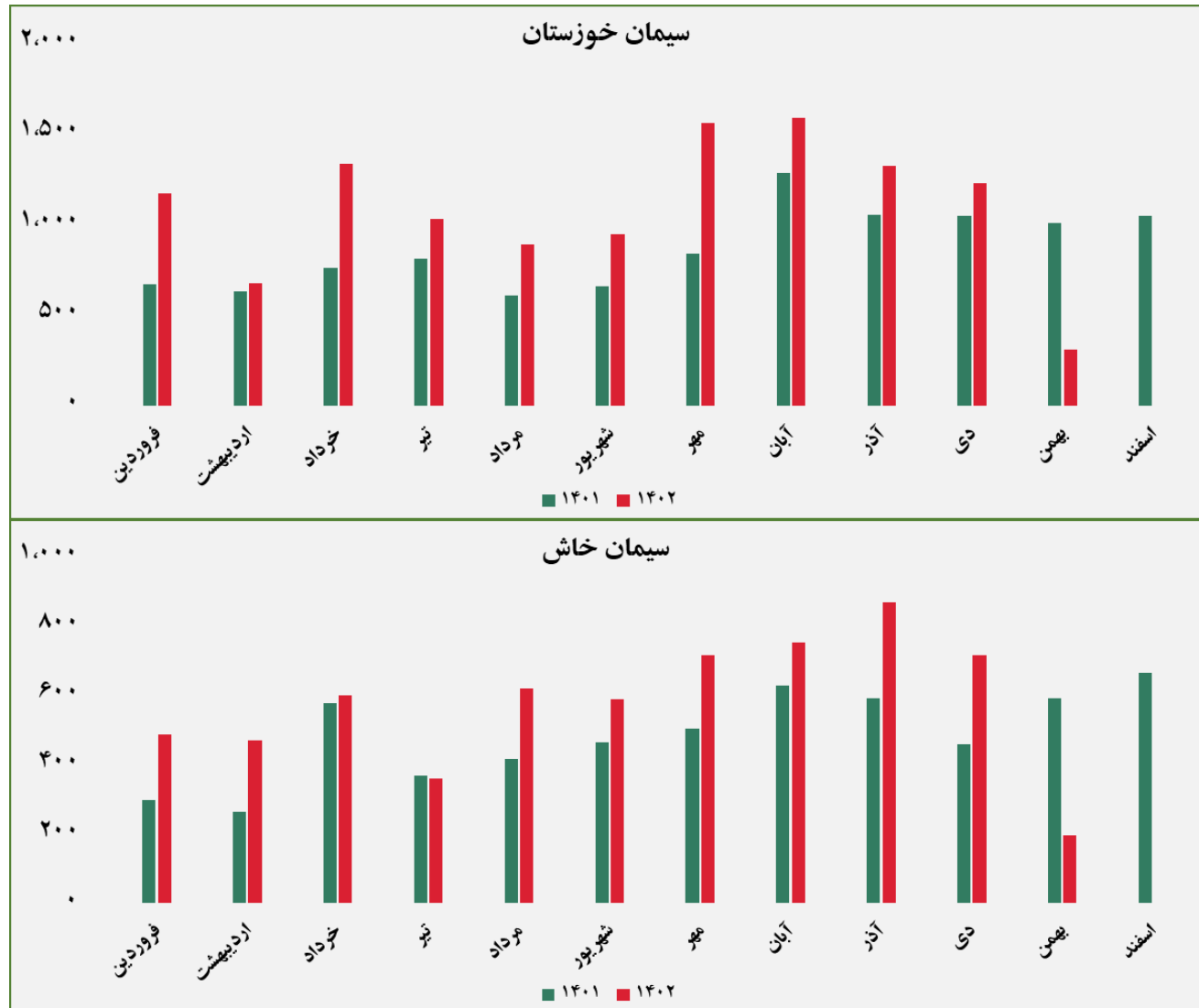
گروه مالی شهر گزارش معاملات در بورس کالا

مبلغ فروش شرکت ها برای کلیه محصولات در بورس کالا (میلیارد ریال)



گروه مالی شهر گزارش معاملات در بورس کالا

مبلغ فروش شرکت ها برای کلیه محصولات در بورس کالا (میلیارد ریال)



گروه مالی شهر گزارش معاملات در بورس کالا



ردیف	نام محصول	تاریخ آخرین معامله	واحد	آخرین قیمت	میانگین هفته گذشته	میانگین یک ماه گذشته	میانگین سه ماه گذشته	تغییرات آخرین قیمت نسبت به			
								هفته گذشته	ماه گذشته	سه ماه گذشته	
۱	شمش بلوم	۱۴۰۲/۱۱/۰۲	ریال/کیلوگرم	۱۹۱,۰۵۱	۱۸۶,۵۸۰	۱۸۶,۰۶۱	۱۸۴,۷۷۸	۲٪	۲.۷٪	۳.۴٪	
۲	ورق گرم	۱۴۰۲/۱۰/۲۷		۲۹۴,۷۵۰	۲۹۴,۷۵۰	۲۸۲,۰۷۴	۲۷۲,۷۲۷	۰٪	۴.۵٪	۸.۱٪	
۳	ورق سرد	۱۴۰۲/۱۱/۰۳		۳۳۹,۷۲۸	۳۳۹,۰۷۹	۳۳۷,۳۵۹	۳۱۹,۷۱۱	۰٪	۰.۷٪	۶.۳٪	
۴	سبد تیر آهن مخلوط	۱۴۰۱/۰۴/۱۵		۱۵۲,۰۳۵	-	-	-	-	-	-	-
۵	کاند مس	۱۴۰۲/۱۱/۰۲		۳,۵۳۶,۰۰۰	۳,۵۲۶,۰۰۰	۳,۴۹۹,۹۴۷	۳,۳۷۸,۲۵۶	۰٪	۱.۰٪	۴.۷٪	
۶	مفتول مسی	۱۴۰۲/۱۱/۰۳		۳,۹۲۳,۳۵۹	۳,۸۹۱,۱۷۲	۳,۶۶۶,۰۲۹	۳,۵۲۰,۹۴۴	۱٪	۷.۰٪	۱۱.۴٪	
۷	شمش روی	۱۴۰۲/۱۱/۰۱		۱,۰۵۶,۲۰۳	۱,۰۸۷,۹۹۹	۱,۱۱۰,۲۲۳	۱,۰۷۸,۳۲۳	-۳٪	-۴.۹٪	-۲.۱٪	
۸	شمش آلومینیوم	۱۴۰۲/۱۱/۰۱		۱,۲۴۸,۵۲۵	۱,۱۷۲,۷۸۱	۱,۰۹۰,۷۳۴	۱,۰۶۷,۸۹۰	۶٪	۱۴.۵٪	۱۶.۹٪	

گروه مالی شهر گزارش معاملات در بورس کالا



ردیف	نام محصول	تاریخ آخرین معامله	واحد	آخرین قیمت	میانگین هفته گذشته	میانگین یک ماه گذشته	میانگین سه ماه گذشته	تغییرات آخرین قیمت نسبت به		
								هفته گذشته	ماه گذشته	سه ماه گذشته
۱	اوره پریل	۱۴۰۲/۱۰/۳۰	ریال/کیلوگرم	۱۱۱,۴۳۹	۱۱۱,۹۳۵	۱۱۲,۱۷۸	۱۱۹,۳۱۵	۰٪	-۱٪	-۷٪
۲	پلی وینیل کلراید	۱۴۰۲/۱۱/۰۲		۳۷۱,۸۱۱	۳۵۰,۱۰۲	۳۳۸,۸۳۰	۳۱۰,۸۵۹	۶٪	۱۰٪	۲۰٪
۳	پلی اتیلن سبک خطی	۱۴۰۲/۱۱/۰۳		۴۰۶,۶۷۶	۳۹۹,۷۲۱	۳۸۸,۳۴۲	۳۷۶,۵۹۸	۲٪	۵٪	۸٪
۴	ارتوزایلین	۱۴۰۲/۱۰/۲۷		۴۴۰,۶۲۸	۴۴۰,۶۲۸	۴۲۷,۲۴۵	۳۹۹,۶۳۴	۰٪	۳٪	۱۰٪
۵	استایرن منومر	۱۴۰۲/۱۱/۰۳		۳۷۹,۹۷۸	۳۶۷,۸۲۱	۳۶۵,۸۴۳	۳۶۰,۶۴۷	۳٪	۰٪	۵٪
۶	پلی پروپیلن شیمیایی	۱۴۰۲/۱۱/۰۲		۶۰۷,۸۰۴	۵۸۵,۰۶۵	۵۷۰,۹۷۰	۵۹۳,۰۱۰	۴٪	۶٪	۲٪
۷	پلی اتیلن سنگین تزریقی	۱۴۰۲/۱۱/۰۳		۳۵۱,۴۳۷	۳۲۷,۹۳۵	۳۲۲,۹۵۰	۳۱۱,۰۹۴	۷٪	۹٪	۱۳٪
۸	آمونیاک	۱۴۰۲/۱۱/۰۱		۱۵۷,۵۹۲	۱۴۳,۳۶۵	۱۵۸,۷۰۱	۱۶۶,۳۴۷	۱۰٪	-۱٪	-۵٪
۹	پلی اتیلن سنگین فیلم	۱۴۰۲/۱۱/۰۳		۳۵۰,۸۴۹	۳۴۷,۷۳۱	۳۴۱,۹۰۷	۳۴۵,۴۴۹	۱٪	۳٪	۲٪
۱۰	لوب کات سنگین	۱۴۰۲/۱۰/۳۰		۱۷۹,۹۹۶	۱۷۶,۴۶۷	۱۷۴,۸۰۵	۱۷۸,۶۹۳	۲٪	۳٪	۱٪
۱۱	لوب کات سبک	۱۴۰۲/۱۰/۳۰		۱۸۱,۰۷۱	۱۸۱,۰۷۱	۱۷۸,۱۴۶	۱۸۳,۶۷۹	۰٪	۲٪	-۱٪

گروه مالی شهر گزارش معاملات در بورس کالا