



گروه مالی شهر
SHAHR FINANCIAL GROUP

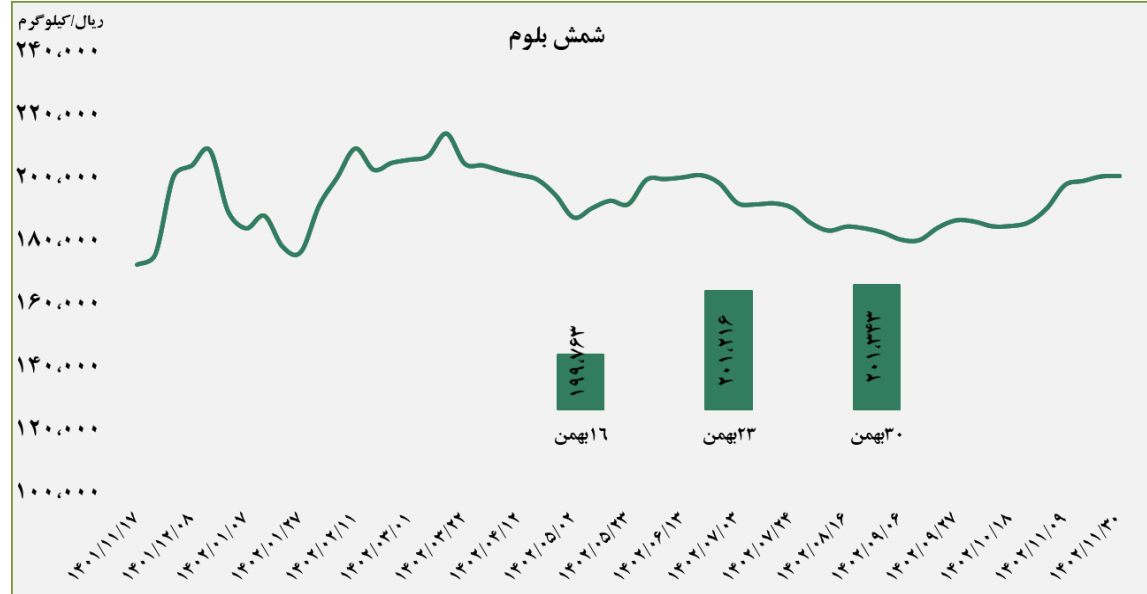
گزارش معاملات در بورس کالا

۱۴۰۲/۱۲/۰۱

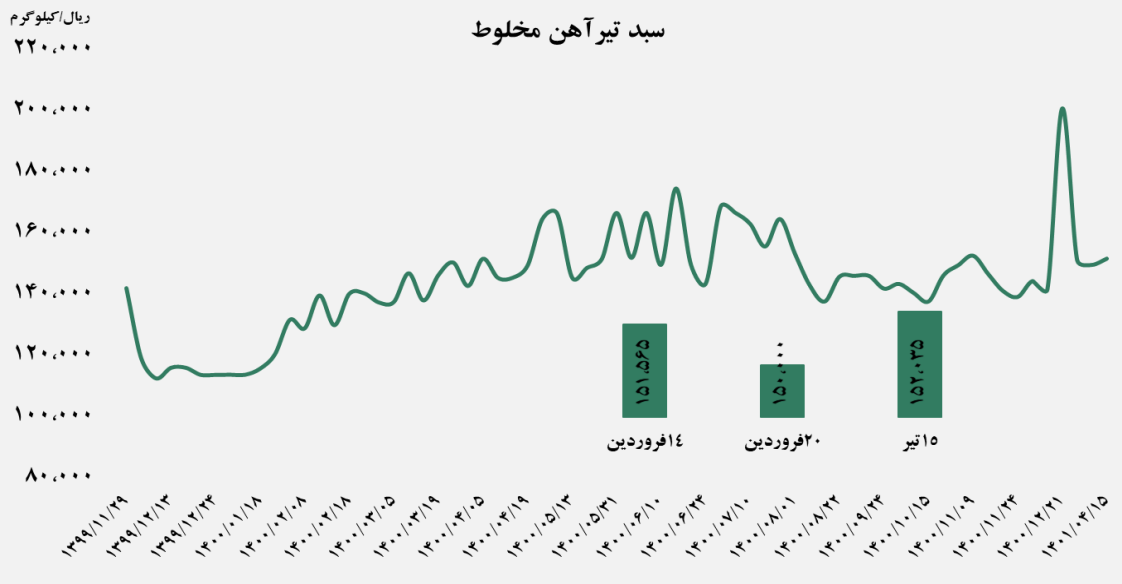
www.sfg.ir - info@sfg.ir

■ عرضه کننده:

آهن و فولاد ارفع - ذوب آهن اصفهان - مجتمع فولاد خراسان -
 مجتمع ذوب آهن فولاد خزر - فولاد کاوه جنوب کیش -
 فولاد کویر دامغان



سبد تیر آهن مخلوط

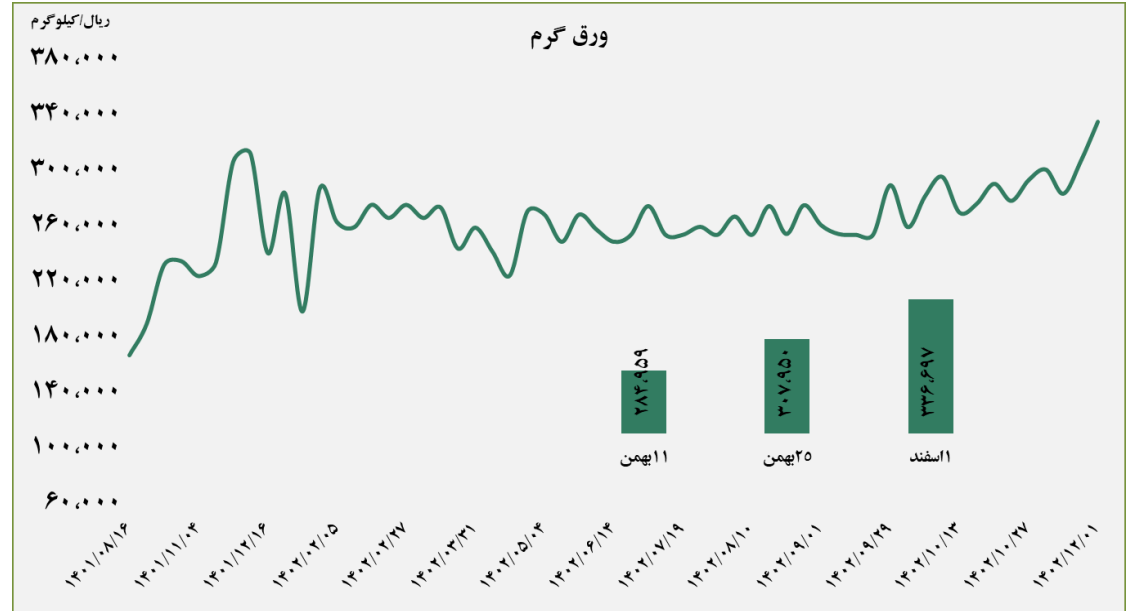


■ عرضه کننده:

ذوب آهن اصفهان - مجتمع فولاد ظفر بناب

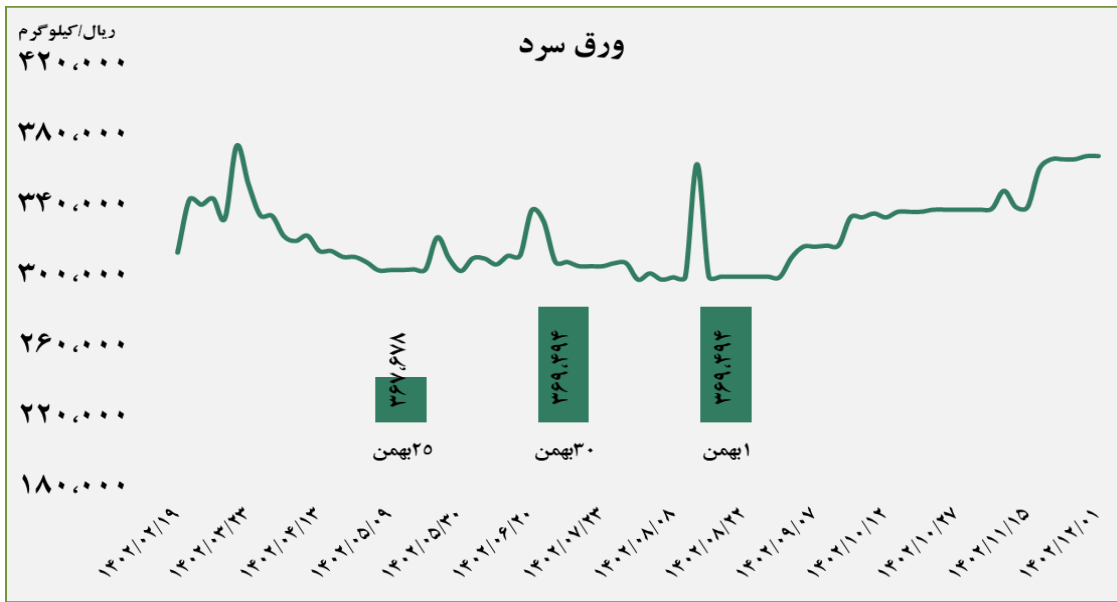
■ عرضه کننده:

فولاد مبارکه اصفهان - نورد و تولید قطعات فولادی



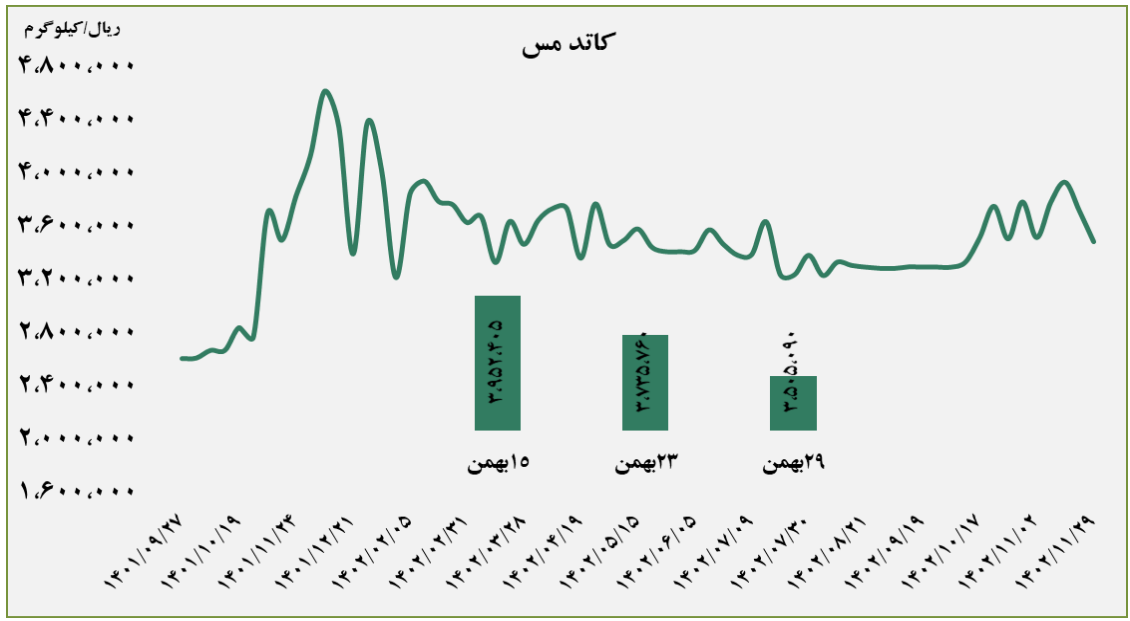
■ عرضه کننده:

فولاد مبارکه اصفهان - فولاد غرب آسیا - صنایع هفت الماس



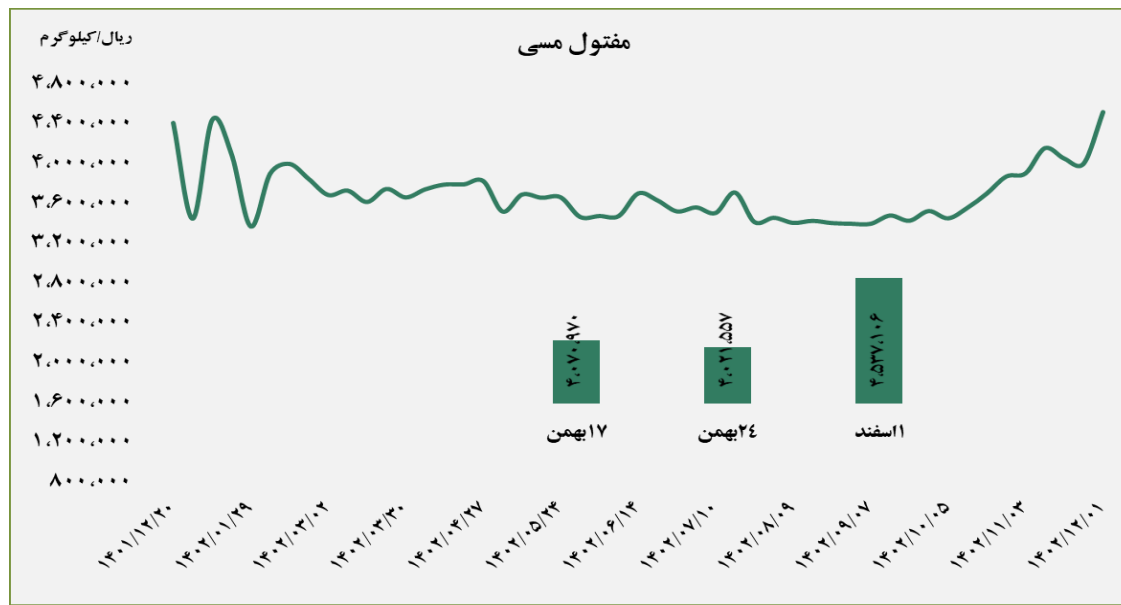
■ عرضه کننده:

شرکت ملی صنایع مس ایران - فرآوری مس درخشان
تخت گنبد



■ عرضه کننده:

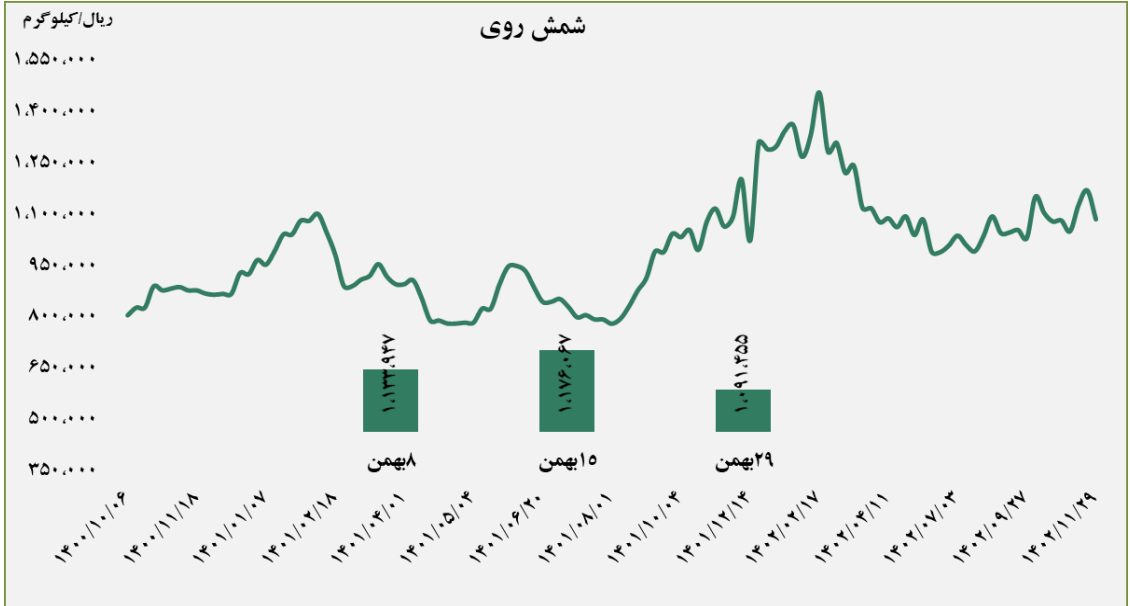
صنایع تولیدی دنیای مس کاشان - گیل راد شمال -
شرکت ملی صنایع مس ایران



گروه مالی شهر گزارش معاملات در بورس کالا

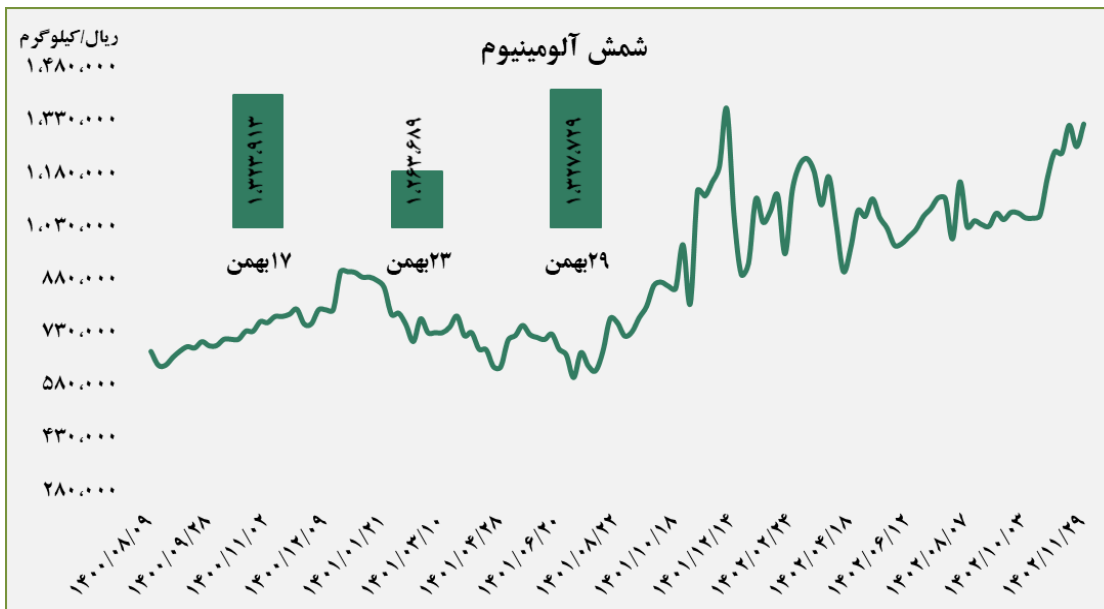
■ عرضه کننده:

ملی سرب و روی ایران - سپنتا روی - تولیدی روی بندر عباس - ذوب احیای روی قشم - گسترش صنایع روی ایرانیان - فرآوری مواد معدنی ایران



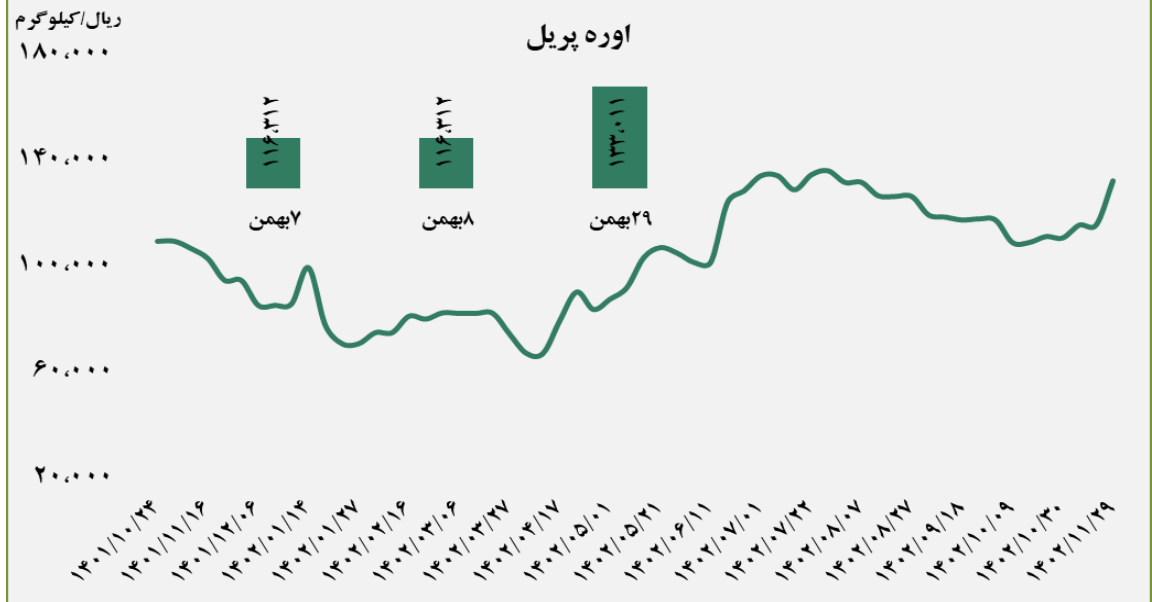
■ عرضه کننده:

آلومینیوم ایران - مجتمع صنایع آلومینیوم جنوب - آلومینیوم المهدی - آلومینای ایران

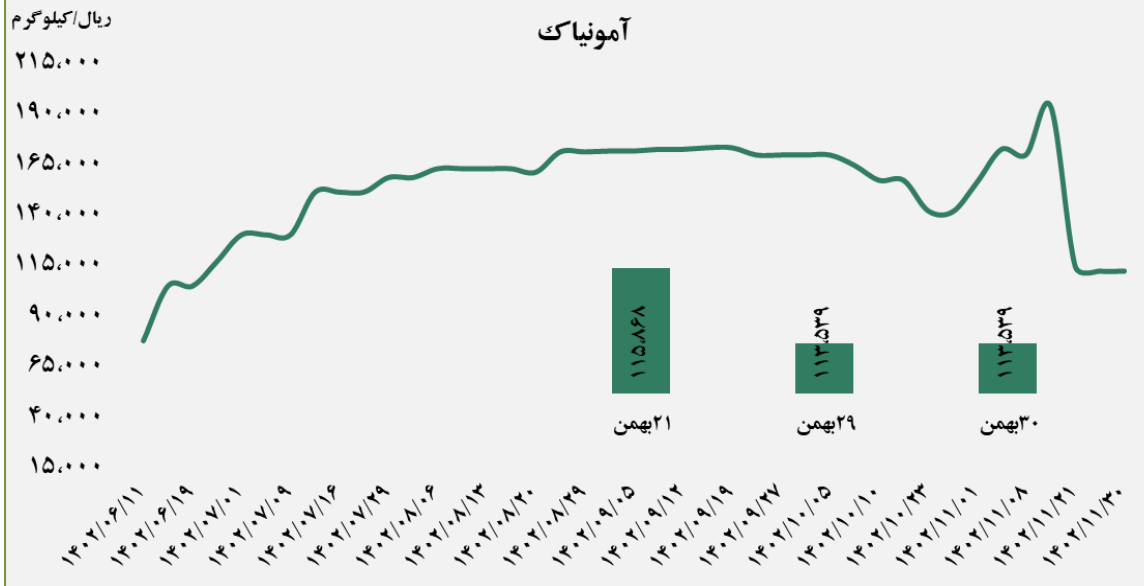


■ عرضه کننده:

پتروشیمی خراسان - پتروشیمی شیراز - پتروشیمی پردیس - پتروشیمی کرمانشاه - پتروشیمی رازی



آمونیاک

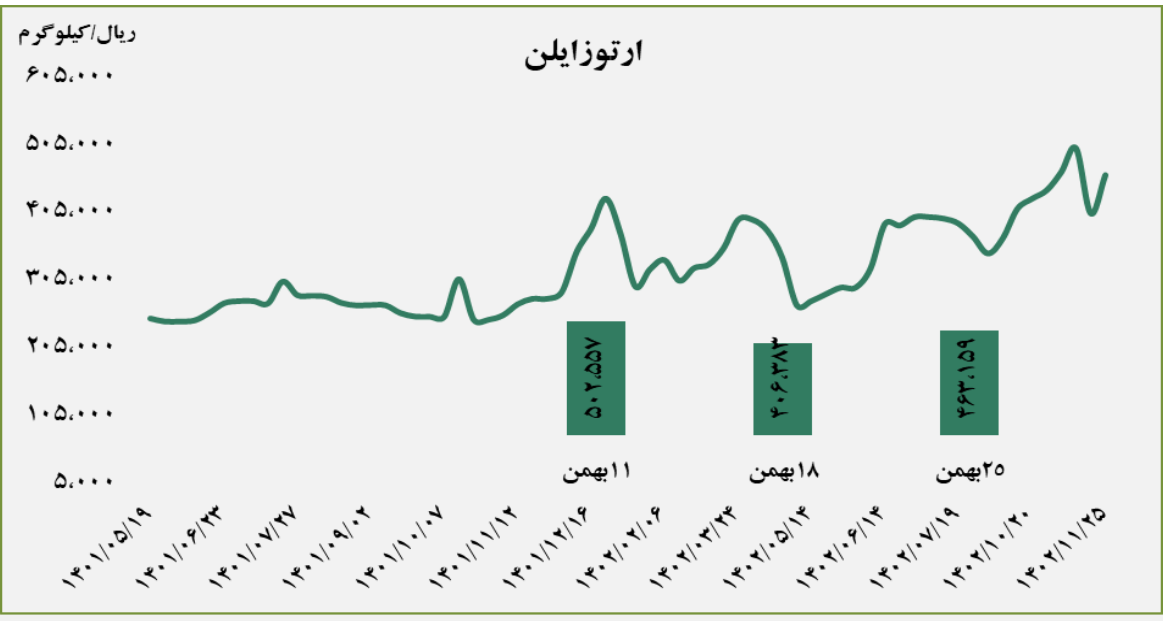


■ عرضه کننده:

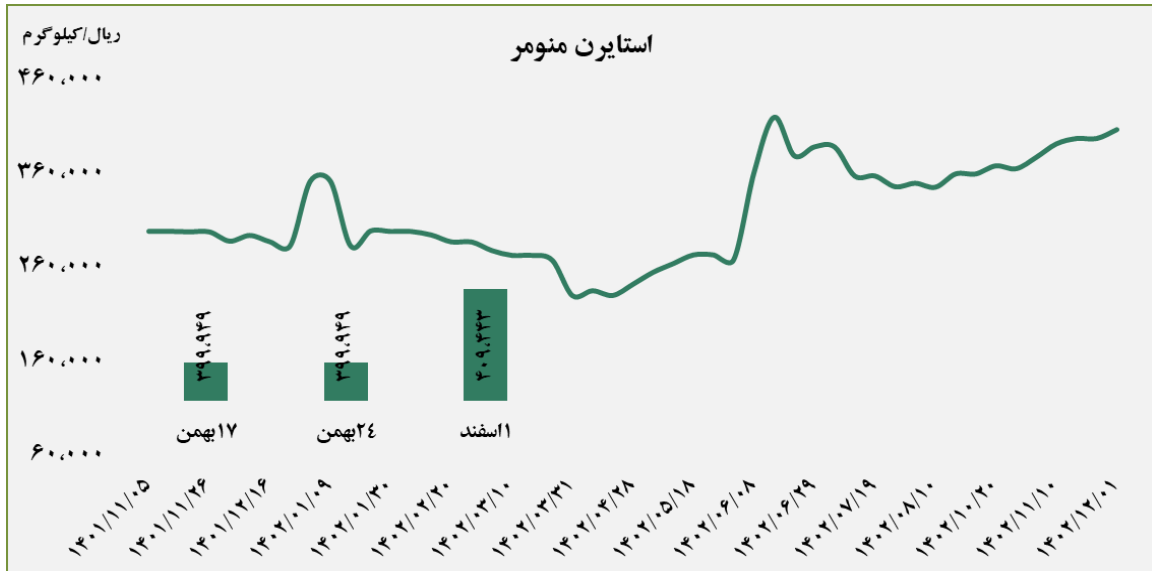
پتروشیمی خراسان - پتروشیمی شیراز

■ عرضه کننده:

پتروشیمی برزویه



استایرن منومر



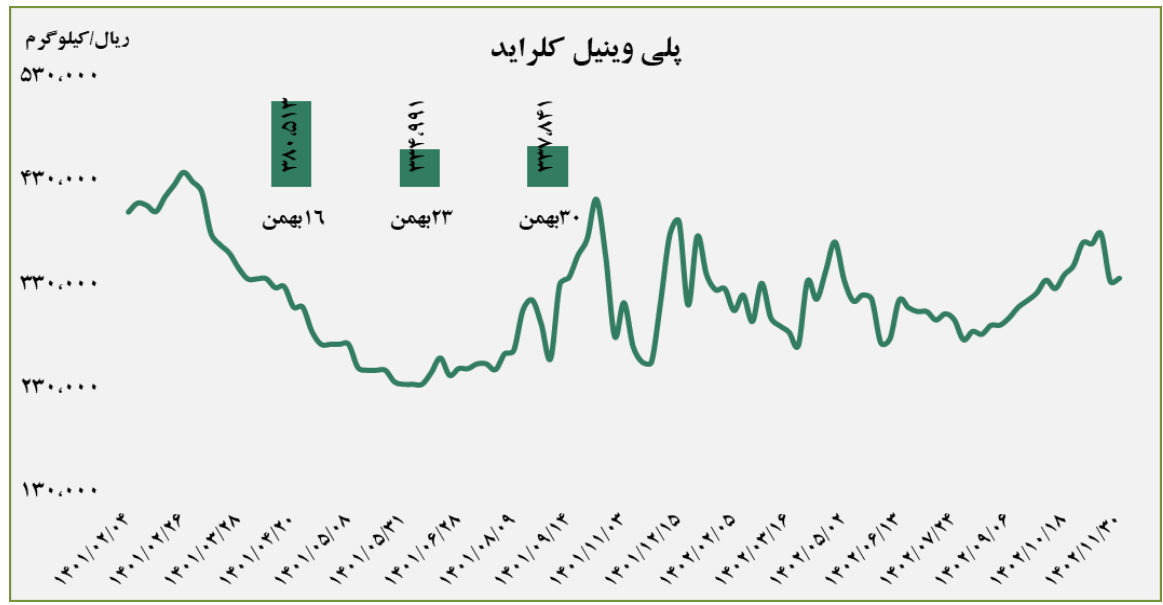
■ عرضه کننده:

پتروشیمی پارس

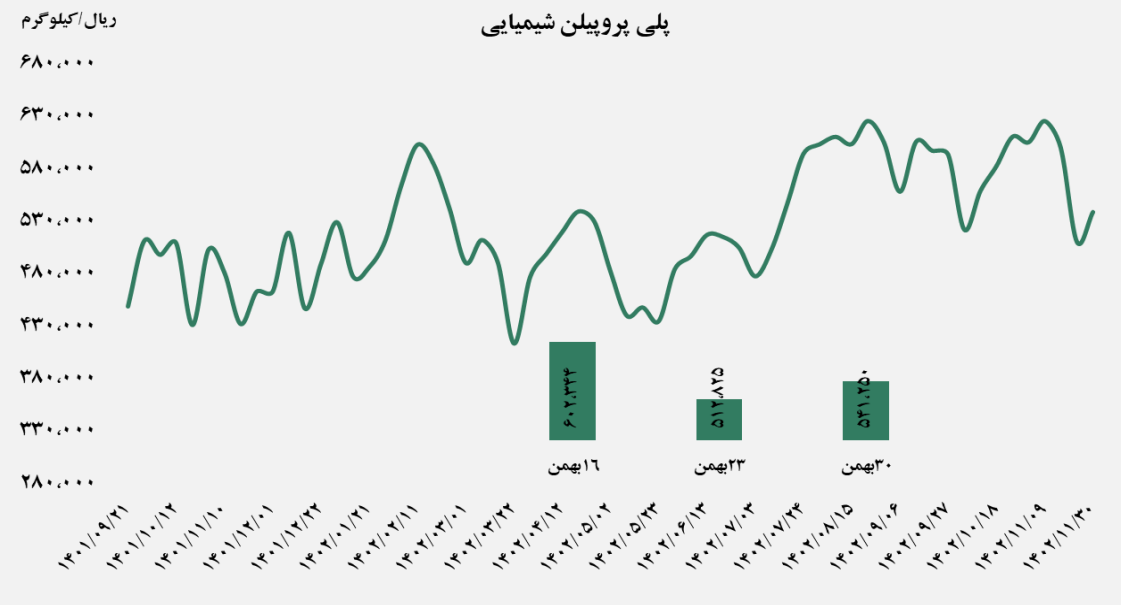
گروه مالی شهر گزارش معاملات در بورس کالا

■ عرضه کننده:

پتروشیمی غدیر - پتروشیمی آبادان - پتروشیمی بندر امام - پتروشیمی اروند



پلی پروپیلن شیمیایی

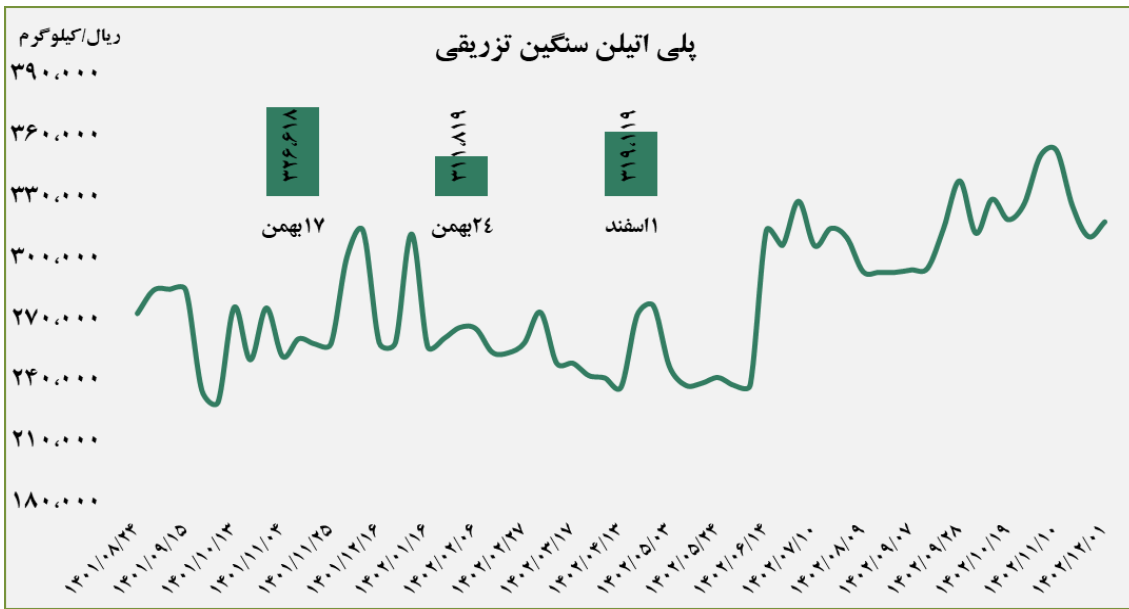
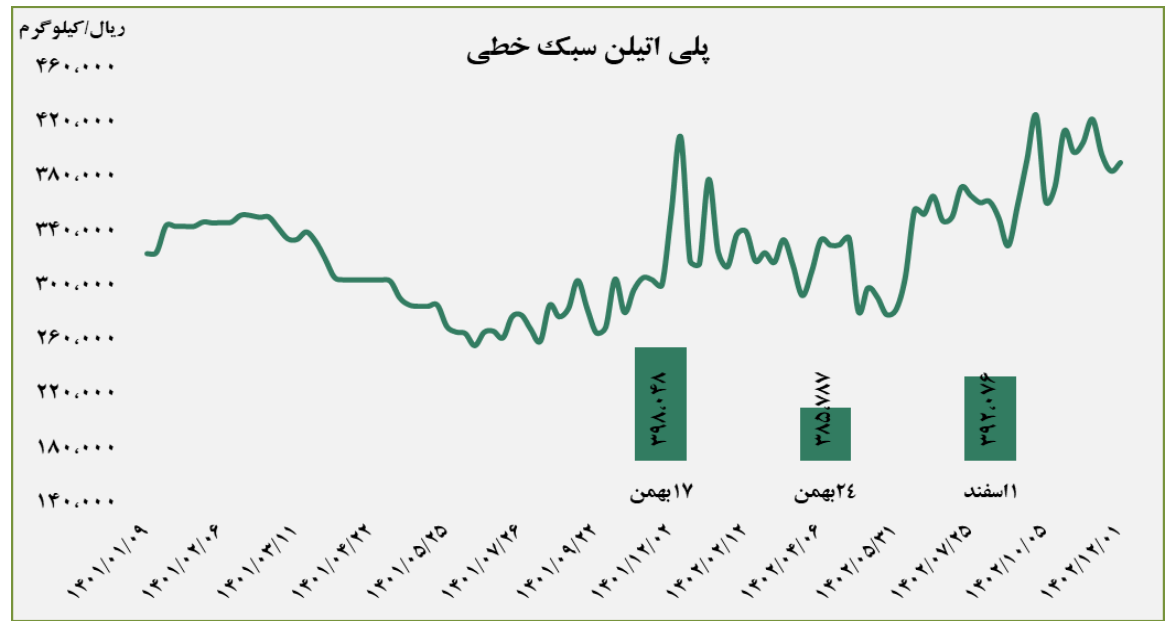


■ عرضه کننده:

پتروشیمی مارون - پلی پروپیلن جم - نویر زرشیمی - پتروشیمی رجال - پتروشیمی سازند

گروه مالی شهر گزارش معاملات در بورس کالا

■ عرضه کننده:
 پتروشیمی شازند - پتروشیمی مهاباد - پتروشیمی امیر کبیر
 - پتروشیمی جم

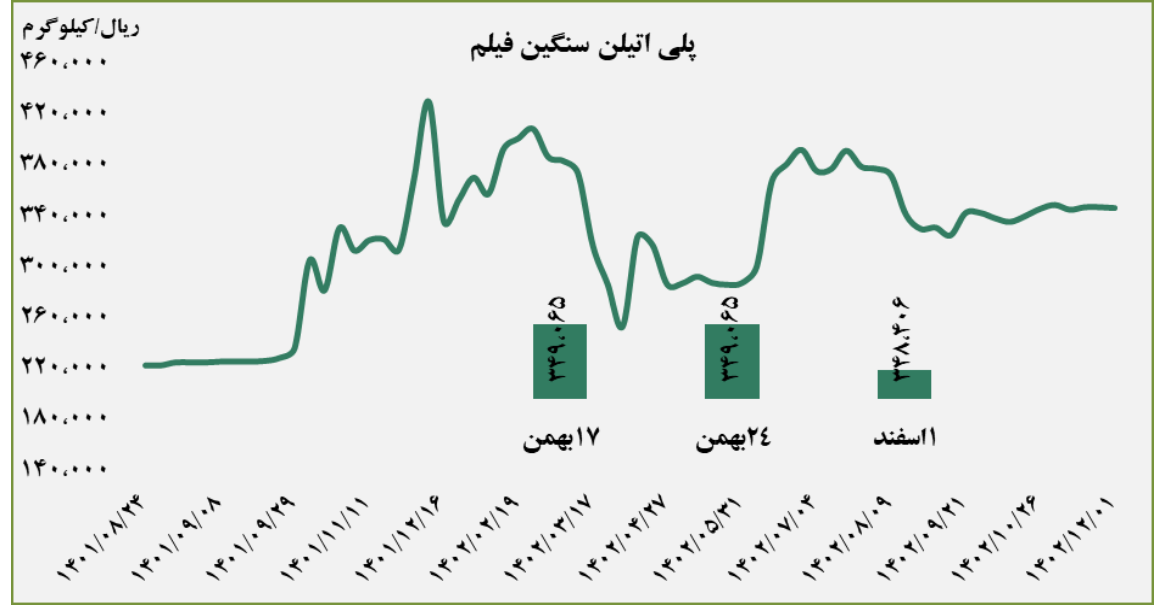


■ عرضه کننده:
 پتروشیمی لرستان - پتروشیمی بندر امام - پتروشیمی جم
 - پتروشیمی تبریز

گروه مالی شهر گزارش معاملات در بورس کالا

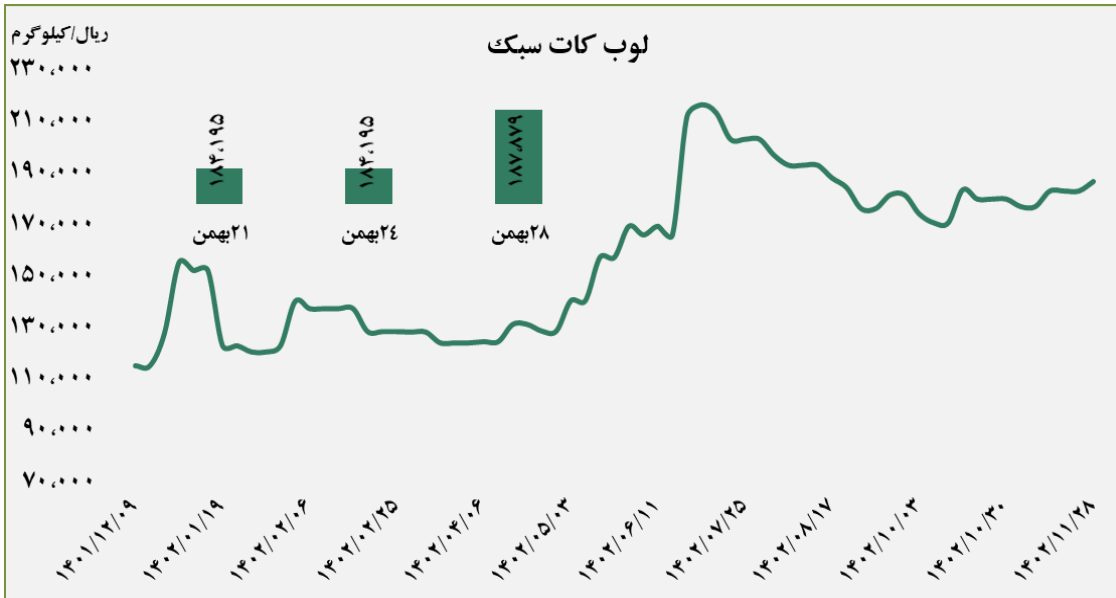
■ عرضه کننده:

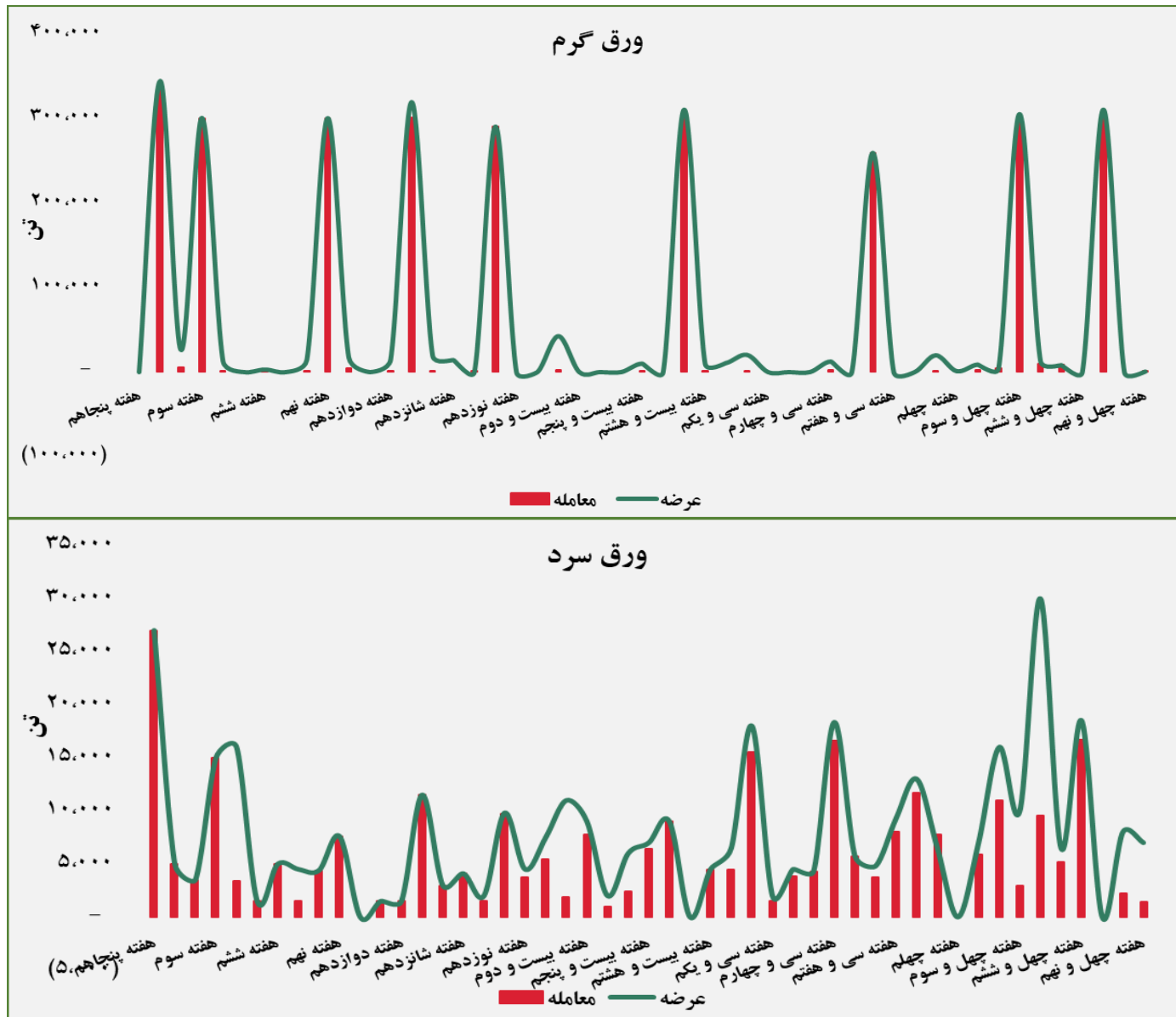
پتروشیمی آریا ساسول - پتروشیمی مهر - پتروشیمی ایلام
- پتروشیمی مارون

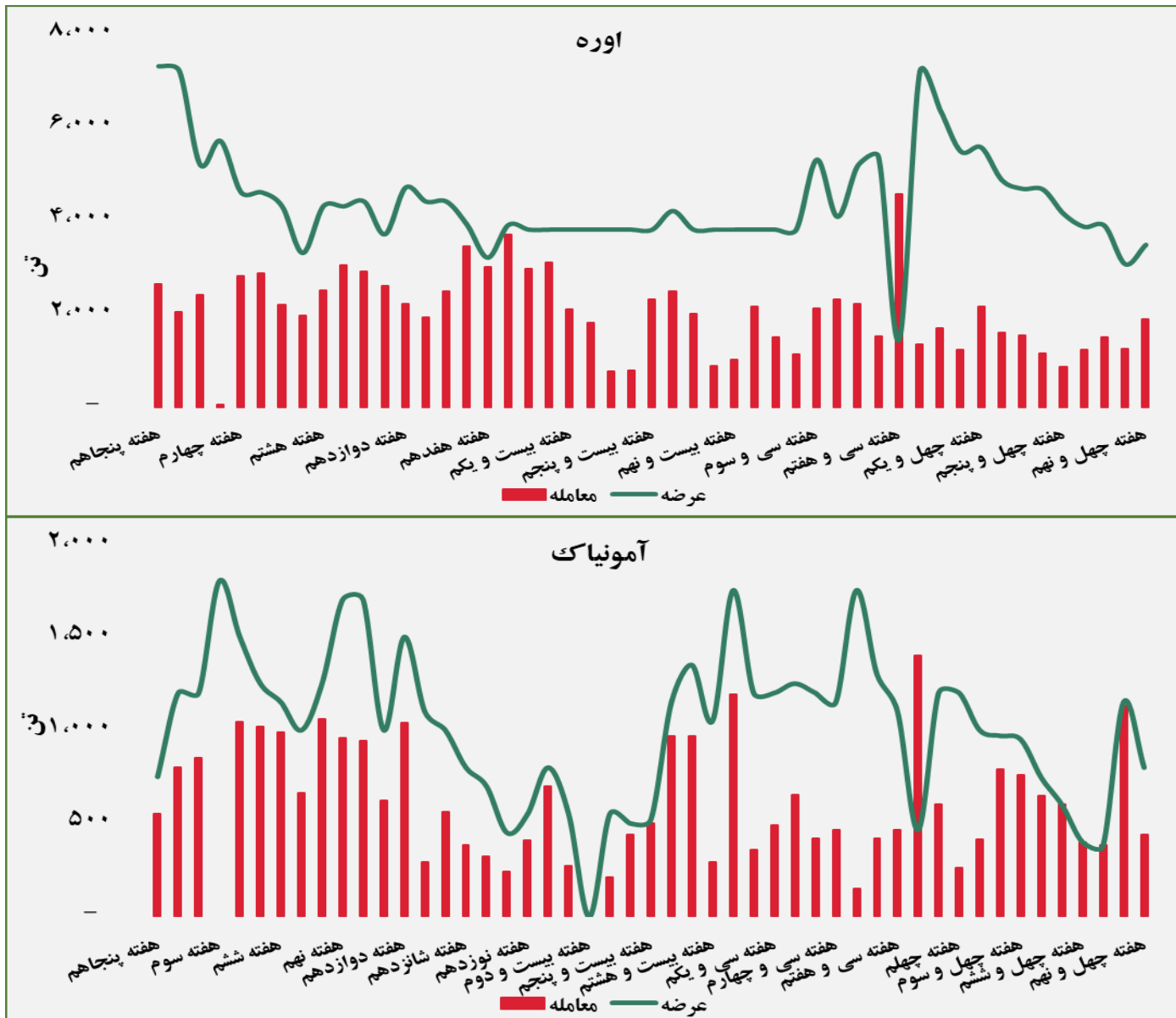


■ عرضه کننده:

پالایش نفت بندر عباس - پالایش نفت اصفهان - پالایش نفت تهران - پالایش نفت تبریز







گروه مالی شهر گزارش معاملات در بورس کالا

مبلغ فروش شرکت ها برای کلیه محصولات در بورس کالا (میلیارد ریال)



مبلغ فروش شرکت ها برای کلیه محصولات در بورس کالا (میلیارد ریال)



گروه مالی شهر گزارش معاملات در بورس کالا

مبلغ فروش شرکت ها برای کلیه محصولات در بورس کالا (میلیارد ریال)



گروه مالی شهر گزارش معاملات در بورس کالا

مبلغ فروش شرکت‌ها برای کلیه محصولات در بورس کالا (میلیارد ریال)



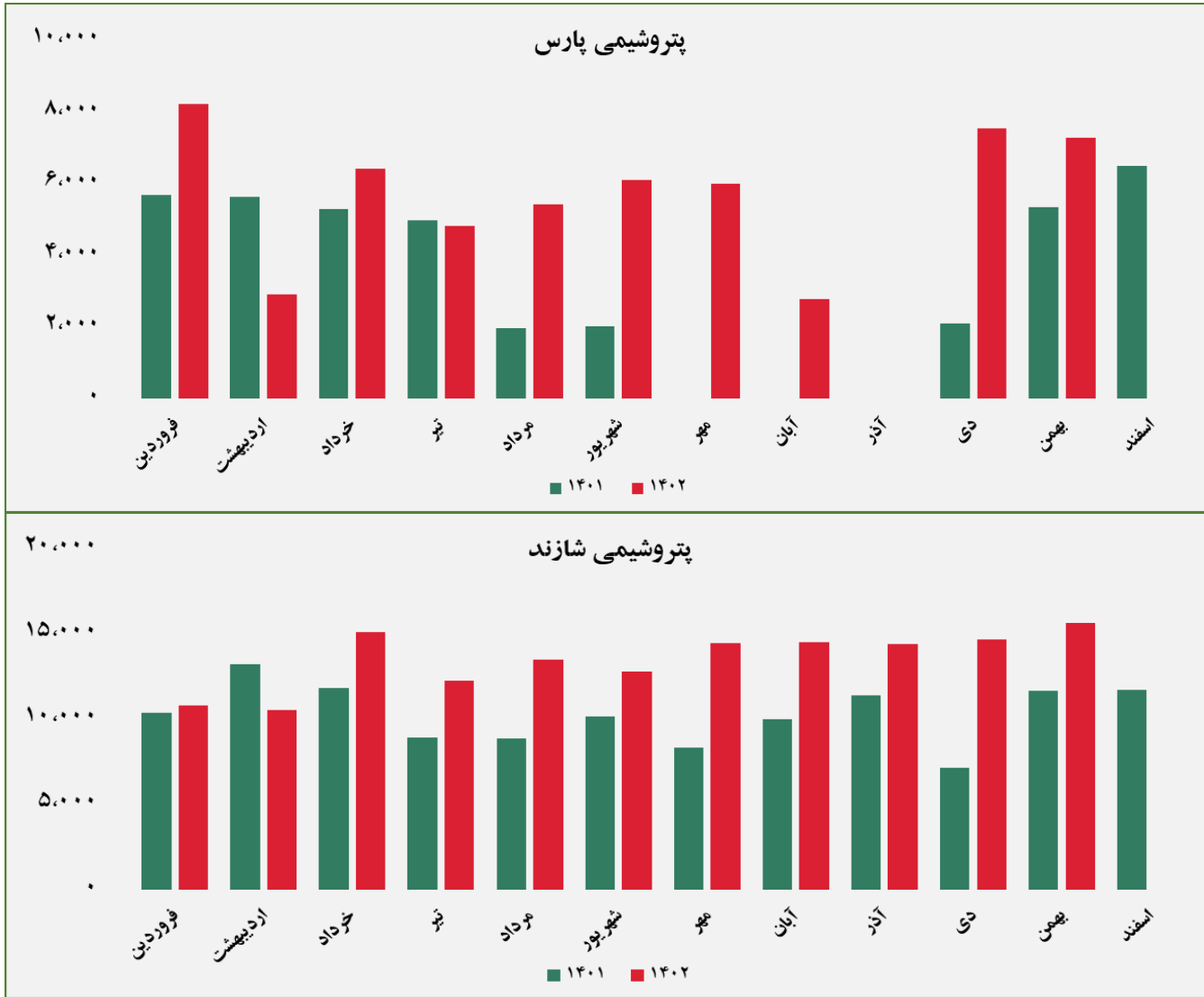
گروه مالی شهر گزارش معاملات در بورس کالا

مبلغ فروش شرکت ها برای کلیه محصولات در بورس کالا (میلیارد ریال)



گروه مالی شهر گزارش معاملات در بورس کالا

مبلغ فروش شرکت ها برای کلیه محصولات در بورس کالا (میلیارد ریال)



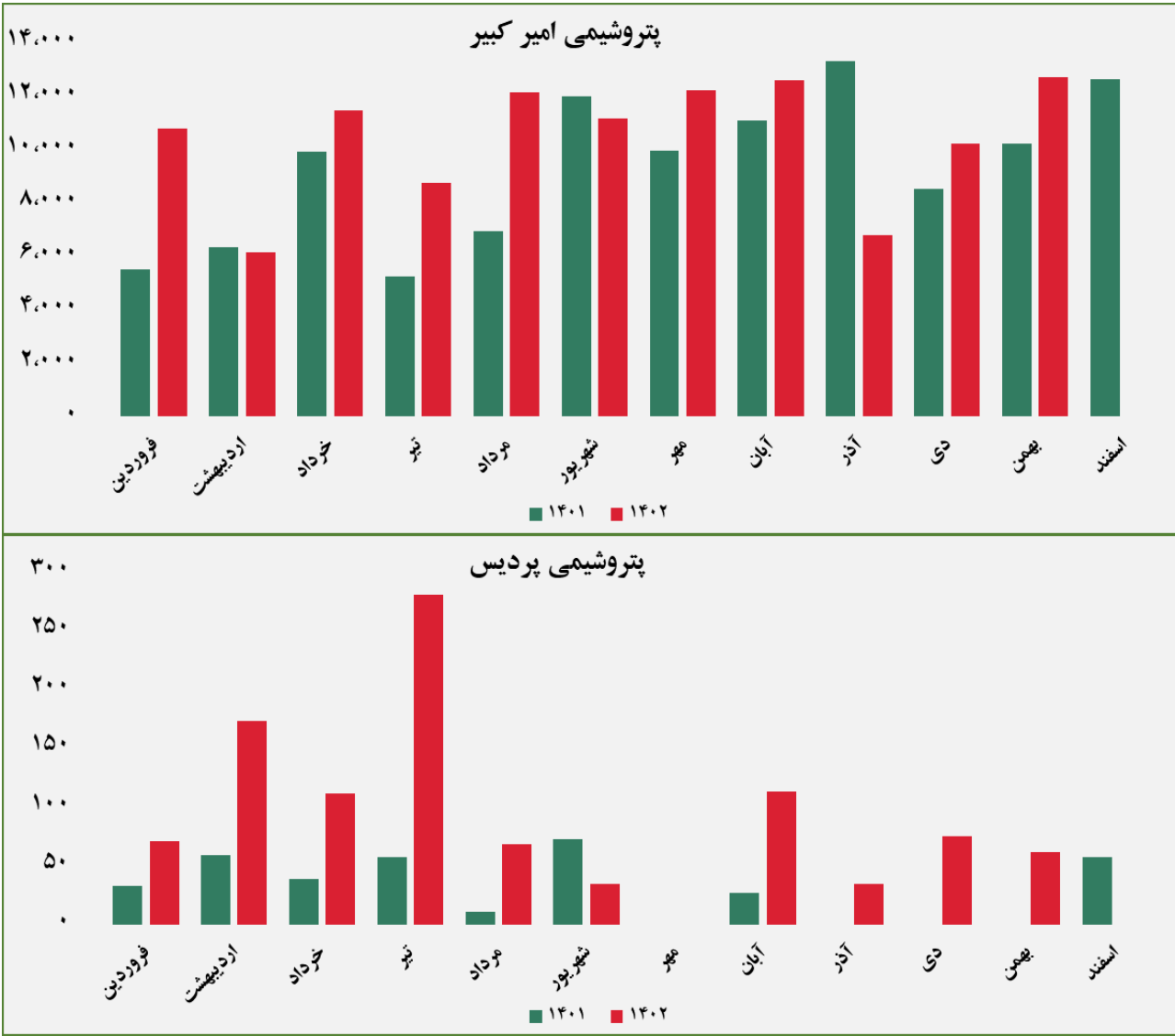
گروه مالی شهر گزارش معاملات در بورس کالا

مبلغ فروش شرکت ها برای کلیه محصولات در بورس کالا (میلیارد ریال)



گروه مالی شهر گزارش معاملات در بورس کالا

مبلغ فروش شرکت‌ها برای کلیه محصولات در بورس کالا (میلیارد ریال)



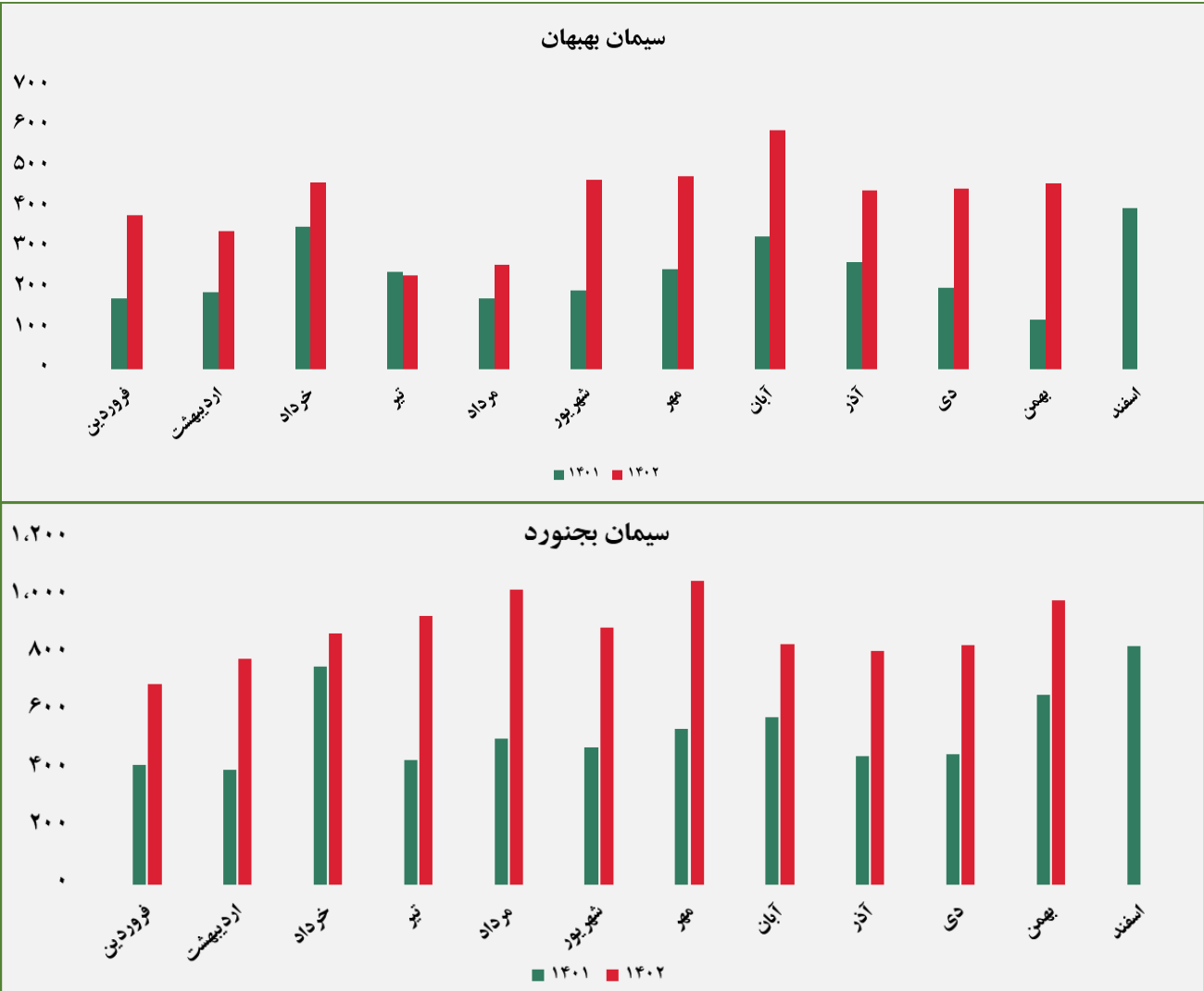
گروه مالی شهر گزارش معاملات در بورس کالا

مبلغ فروش شرکت ها برای کلیه محصولات در بورس کالا (میلیارد ریال)



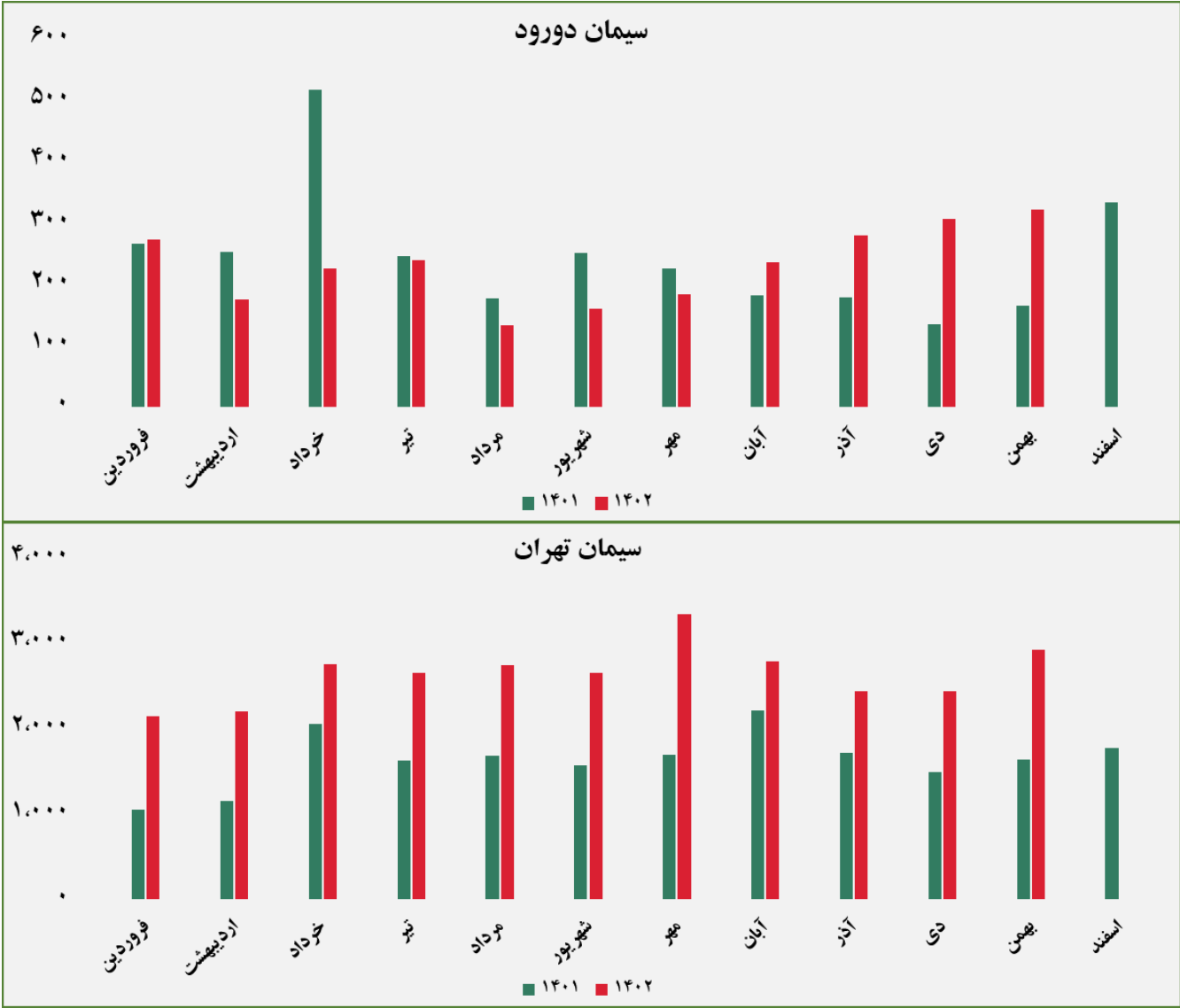
گروه مالی شهر گزارش معاملات در بورس کالا

مبلغ فروش شرکت ها برای کلیه محصولات در بورس کالا (میلیارد ریال)



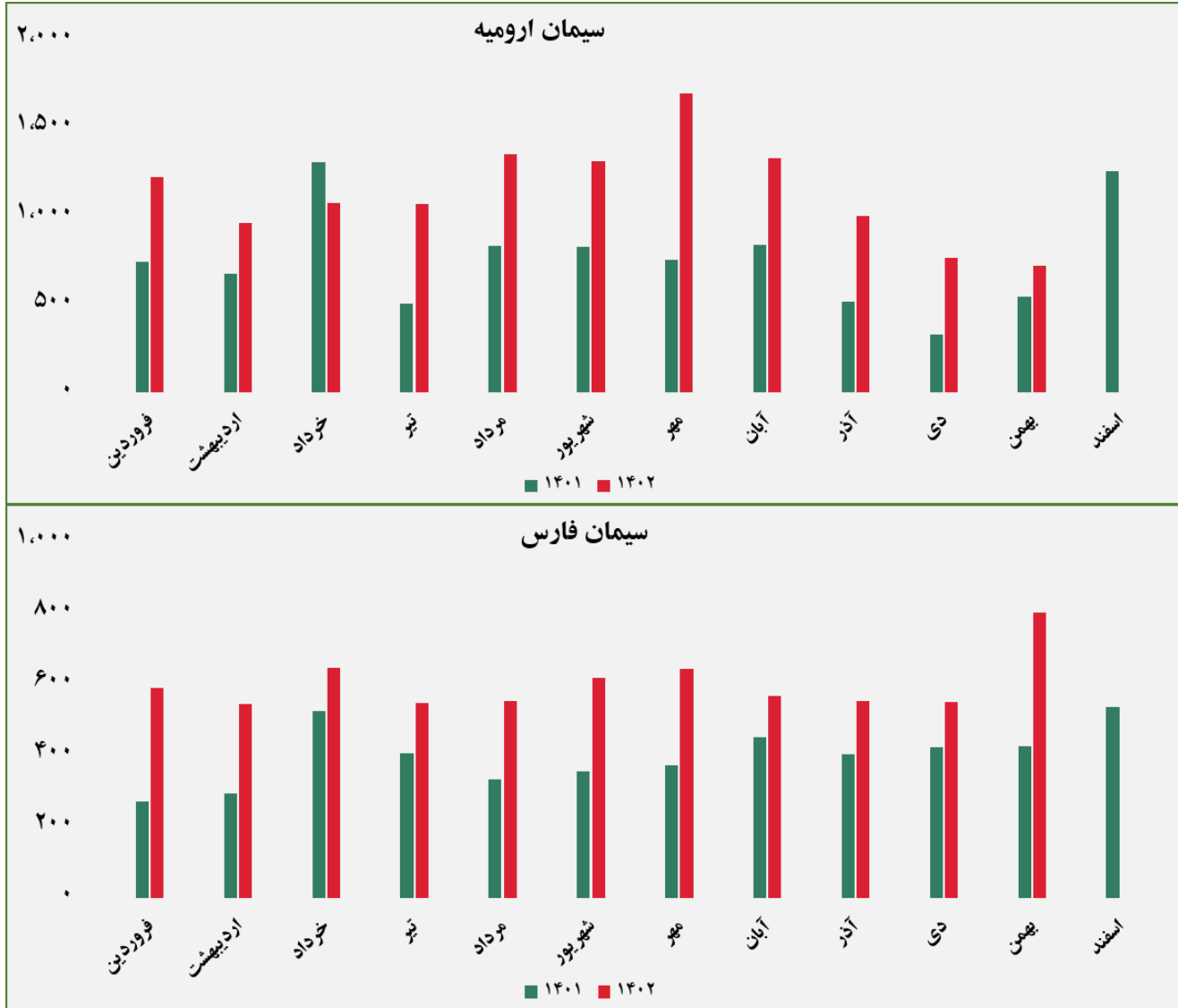
گروه مالی شهر گزارش معاملات در بورس کالا

مبلغ فروش شرکت‌ها برای کلیه محصولات در بورس کالا (میلیارد ریال)



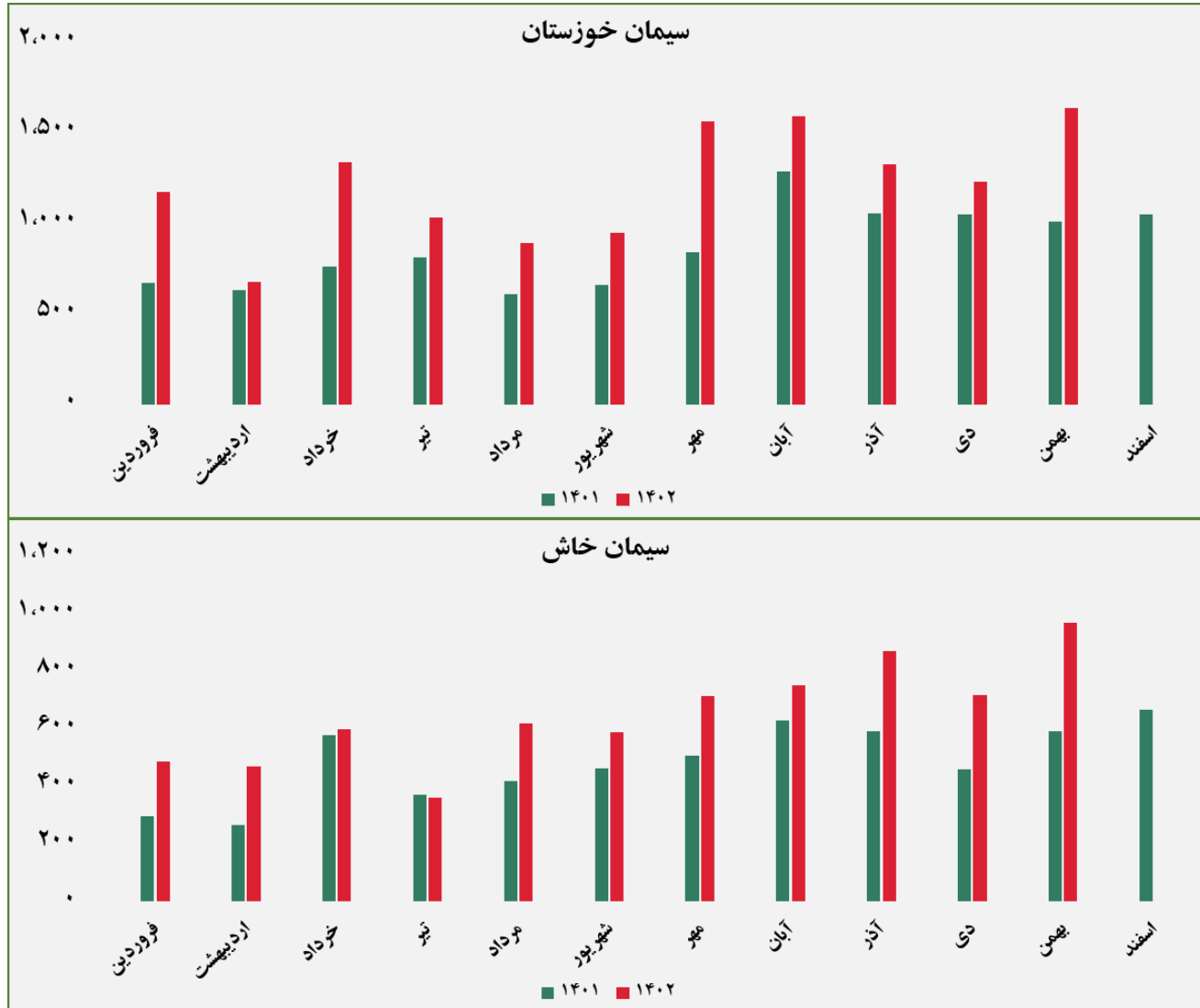
گروه مالی شهر گزارش معاملات در بورس کالا

مبلغ فروش شرکت ها برای کلیه محصولات در بورس کالا (میلیارد ریال)



گروه مالی شهر گزارش معاملات در بورس کالا

مبلغ فروش شرکت ها برای کلیه محصولات در بورس کالا (میلیارد ریال)





ردیف	نام محصول	تاریخ آخرین معامله	واحد	آخرین قیمت	میانگین هفته گذشته	میانگین یک ماه گذشته	میانگین سه ماه گذشته	تغییرات آخرین قیمت نسبت به			
								هفته گذشته	ماه گذشته	سه ماه گذشته	
۱	شمش بلوم	۱۴۰۲/۱۱/۳۰	ریال/کیلوگرم	۲۰۱,۳۴۳	۲۰۱,۲۱۶	۱۹۸,۳۷۰	۱۹۰,۰۱۸	۰٪	۱.۵٪	۶.۰٪	
۲	ورق گرم	۱۴۰۲/۱۲/۰۱		۳۳۶,۶۹۷	۲۸۴,۹۵۹	۲۹۸,۳۸۶	۲۷۹,۴۸۲	۱۸٪	۱۲.۸٪	۲۰.۵٪	
۳	ورق سرد	۱۴۰۲/۱۲/۰۱		۳۶۹,۴۹۴	۳۶۷,۶۷۸	۳۵۴,۴۴۰	۳۴۱,۱۶۰	۰٪	۴.۲٪	۸.۳٪	
۴	سبد تیر آهن مخلوط	۱۴۰۱/۰۴/۱۵		۱۵۲,۰۳۵	-	-	-	-	-	-	-
۵	کاند مس	۱۴۰۲/۱۱/۲۹		۳,۵۰۵,۰۹۰	۳,۷۳۵,۷۶۰	۳,۷۲۳,۰۵۳	۳,۵۳۹,۰۹۰	-۶٪	-۵.۹٪	-۱.۰٪	
۶	مفتول مسی	۱۴۰۲/۱۲/۰۱		۴,۵۳۷,۱۰۶	۴,۰۲۱,۵۵۷	۴,۰۴۷,۹۵۳	۳,۷۳۰,۶۷۸	۱۳٪	۱۲.۱٪	۲۱.۶٪	
۷	شمش روی	۱۴۰۲/۱۱/۲۹		۱,۰۹۱,۴۵۵	۱,۱۷۶,۰۶۷	۱,۱۱۴,۴۱۸	۱,۰۹۱,۵۵۴	-۷٪	-۲.۱٪	۰.۰٪	
۸	شمش آلومینیوم	۱۴۰۲/۱۱/۲۹		۱,۳۲۷,۷۲۹	۱,۲۶۳,۶۸۹	۱,۲۸۱,۸۳۳	۱,۱۵۸,۰۳۸	۵٪	۳.۶٪	۱۴.۷٪	

گروه مالی شهر گزارش معاملات در بورس کالا



ردیف	نام محصول	تاریخ آخرین معامله	واحد	آخرین قیمت	میانگین هفته گذشته	میانگین یک ماه گذشته	میانگین سه ماه گذشته	تغییرات آخرین قیمت نسبت به		
								هفته گذشته	ماه گذشته	سه ماه گذشته
۱	اوره پریل	۱۴۰۲/۱۱/۲۹	ریال/کیلوگرم	۱۳۳,۰۱۱	-	۱۲۱,۸۷۸	۱۱۶,۸۹۶	-	۹٪	۱۴٪
۲	پلی وینیل کلراید	۱۴۰۲/۱۱/۳۰		۳۳۷,۸۴۱	۳۳۴,۹۹۱	۳۵۹,۲۱۳	۳۳۸,۶۱۸	۱٪	-۶٪	۰٪
۳	پلی اتیلن سبک خطی	۱۴۰۲/۱۲/۰۱		۳۹۲,۰۷۶	۳۸۵,۷۸۷	۴۰۳,۶۱۶	۳۹۵,۳۲۴	۲٪	-۳٪	-۱٪
۴	ارتوزایلین	۱۴۰۲/۱۱/۲۵		۴۶۳,۱۵۹	۴۰۶,۳۸۳	۴۵۹,۹۲۴	۴۳۶,۳۱۹	۱۴٪	۱٪	۶٪
۵	استایرن منومر	۱۴۰۲/۱۲/۰۱		۴۰۹,۴۴۳	۳۹۹,۹۴۹	۳۹۳,۵۳۸	۳۷۹,۶۹۰	۲٪	۴٪	۸٪
۶	پلی پروپیلن شیمیایی	۱۴۰۲/۱۱/۳۰		۵۴۱,۲۵۰	۵۱۲,۸۲۵	۵۷۸,۴۴۸	۵۸۰,۰۵۷	۶٪	-۶٪	-۷٪
۷	پلی اتیلن سنگین تزریقی	۱۴۰۲/۱۲/۰۱		۳۱۹,۱۱۹	۳۱۱,۸۱۹	۳۳۶,۰۰۰	۳۲۳,۵۵۵	۲٪	-۵٪	-۱٪
۸	آمونیاک	۱۴۰۲/۱۱/۳۰		۱۱۳,۵۳۹	۱۱۵,۸۶۸	۱۴۸,۶۴۴	۱۶۰,۷۲۲	-۲٪	-۲۴٪	-۲۹٪
۹	پلی اتیلن سنگین فیلم	۱۴۰۲/۱۲/۰۱		۳۴۸,۴۰۶	۳۴۹,۰۶۵	۳۴۹,۰۰۷	۳۴۲,۷۲۹	۰٪	۰٪	۲٪
۱۰	لوب کات سنگین	۱۴۰۲/۱۱/۲۸		۱۷۹,۵۱۲	۱۷۹,۵۱۲	۱۷۷,۸۵۳	۱۷۶,۰۵۷	۰٪	۱٪	۲٪
۱۱	لوب کات سبک	۱۴۰۲/۱۱/۲۸		۱۸۷,۸۷۹	۱۸۴,۱۹۵	۱۸۲,۷۹۷	۱۸۰,۲۳۱	۲٪	۳٪	۴٪

گروه مالی شهر گزارش معاملات در بورس کالا