



گروه مالی شهر
SHAHRI FINANCIAL GROUP

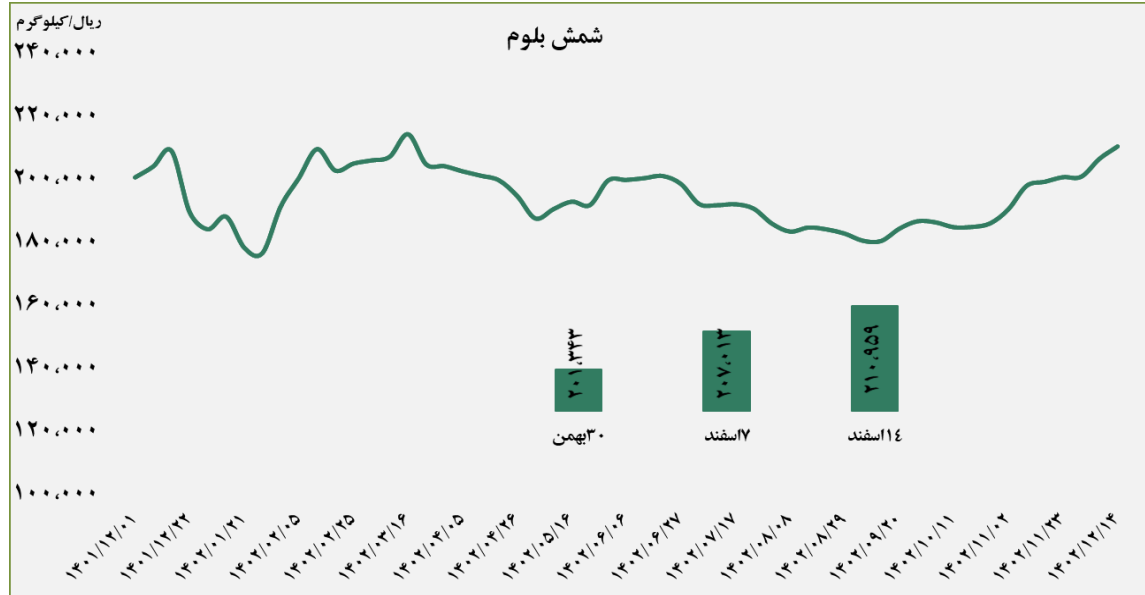
گزارش معاملات در بورس کالا

۱۴۰۲/۱۲/۱۵

www.sfg.ir - info@sfg.ir

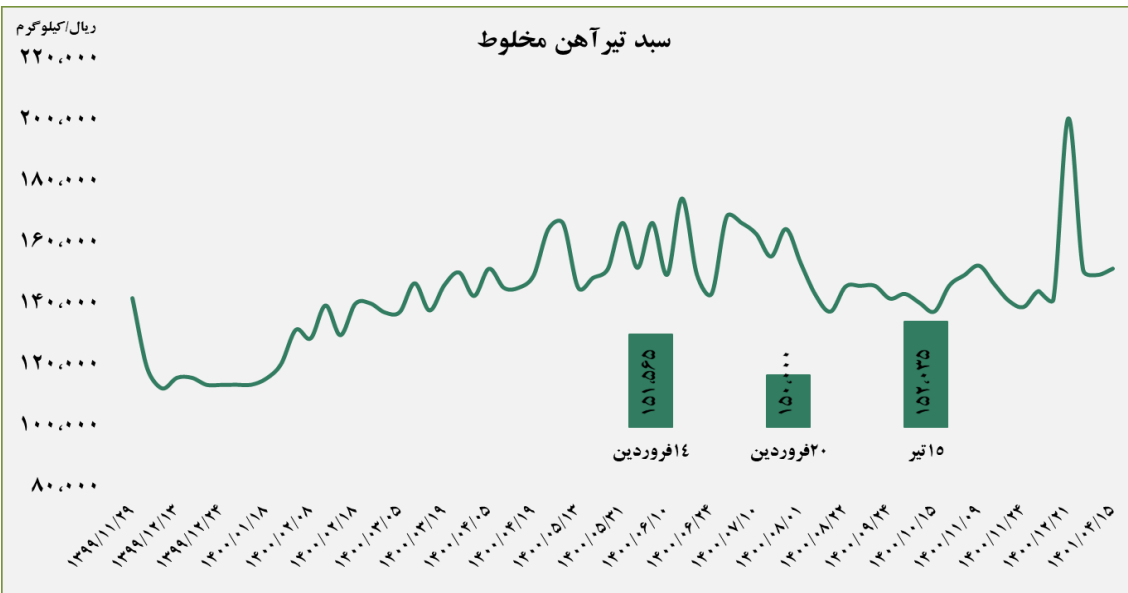
■ عرضه کننده:

آهن و فولاد ارفع - ذوب آهن اصفهان - مجتمع فولاد خراسان -
 مجتمع ذوب آهن فولاد خزر - فولاد کاوه جنوب کیش -
 فولاد کویر دامغان



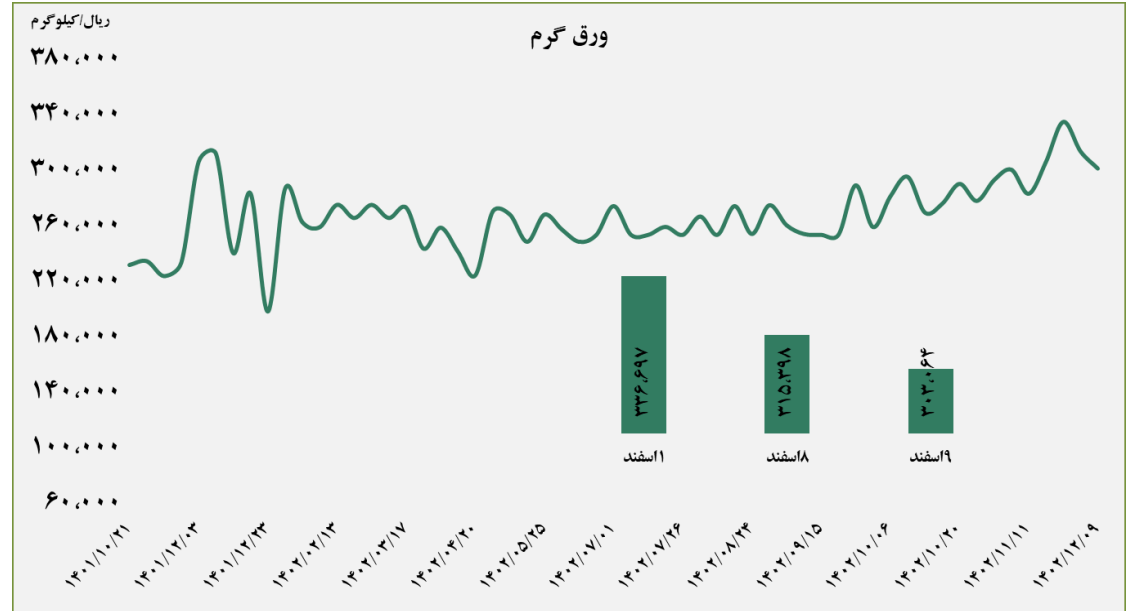
■ عرضه کننده:

ذوب آهن اصفهان - مجتمع فولاد ظفر بناب



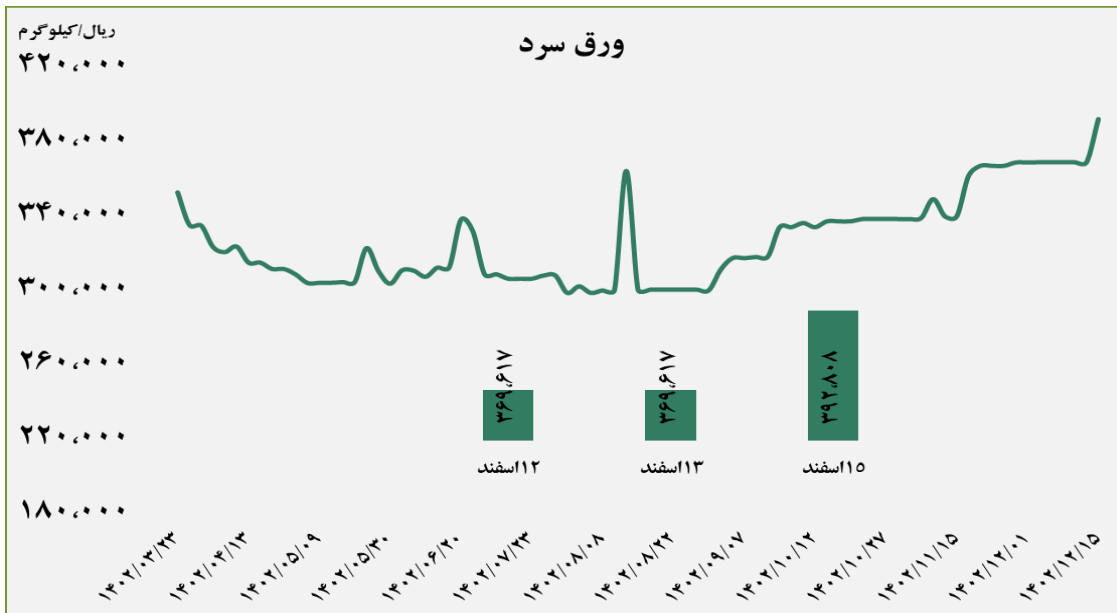
■ عرضه کننده:

فولاد مبارکه اصفهان - نورد و تولید قطعات فولادی



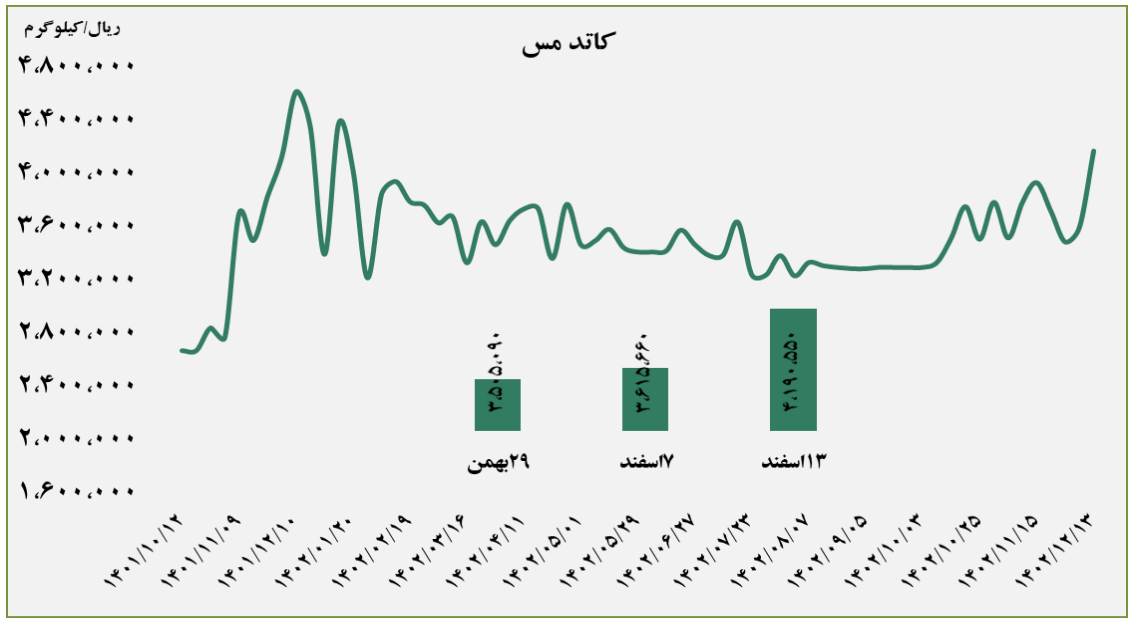
■ عرضه کننده:

فولاد مبارکه اصفهان - فولاد غرب آسیا - صنایع هفت الماس



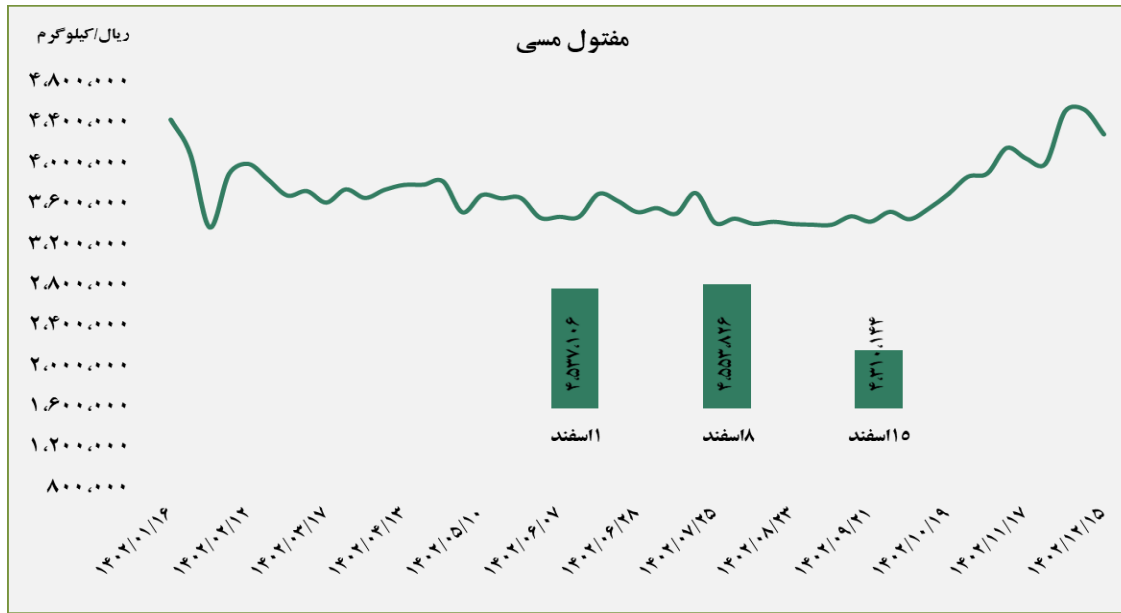
■ عرضه کننده:

شرکت ملی صنایع مس ایران - فرآوری مس درخشان
تخت گنبد



■ عرضه کننده:

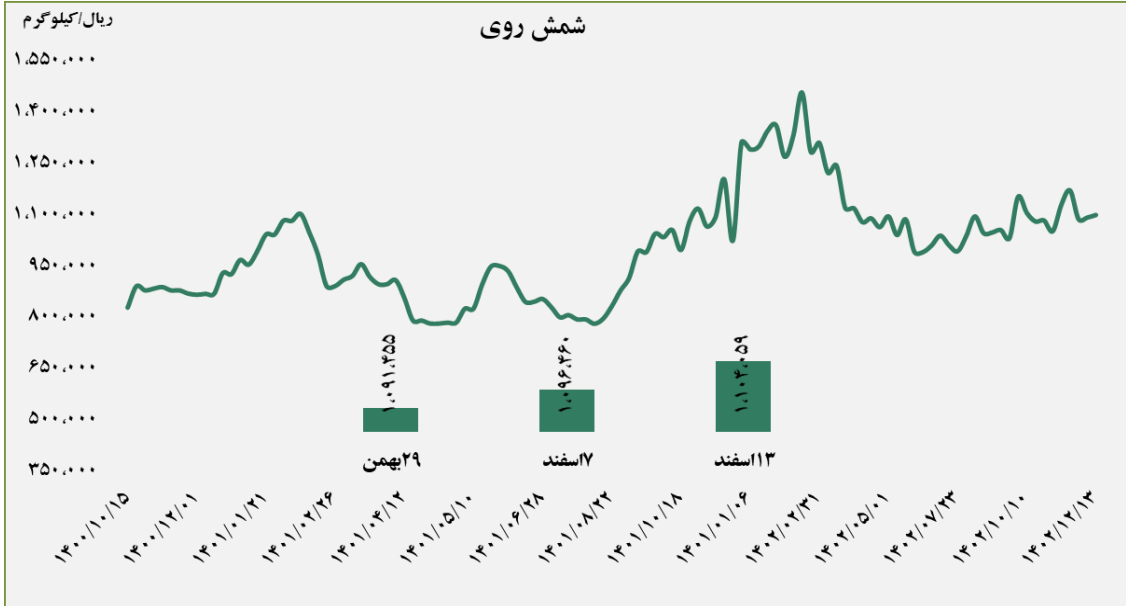
صنایع تولیدی دنیای مس کاشان - گیل راد شمال -
شرکت ملی صنایع مس ایران



گروه مالی شهر
کزارش معاملات در بورس کالا

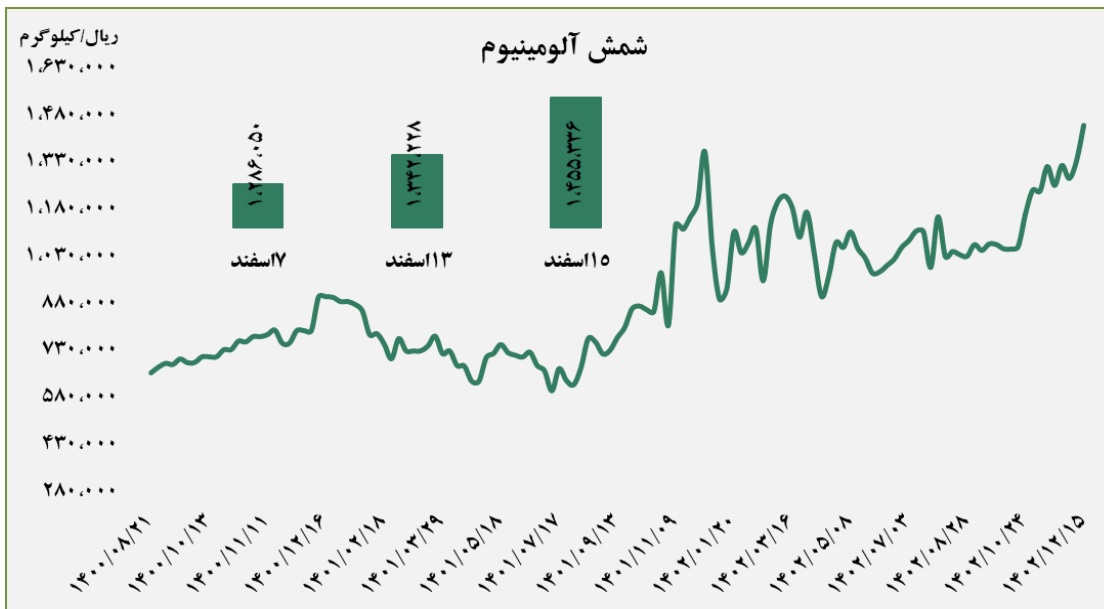
■ عرضه کننده:

ملی سرب و روی ایران - سپنتا روی - تولیدی روی بندر عباس - ذوب احیای روی قشم - گسترش صنایع روی ایرانیان - فرآوری مواد معدنی ایران



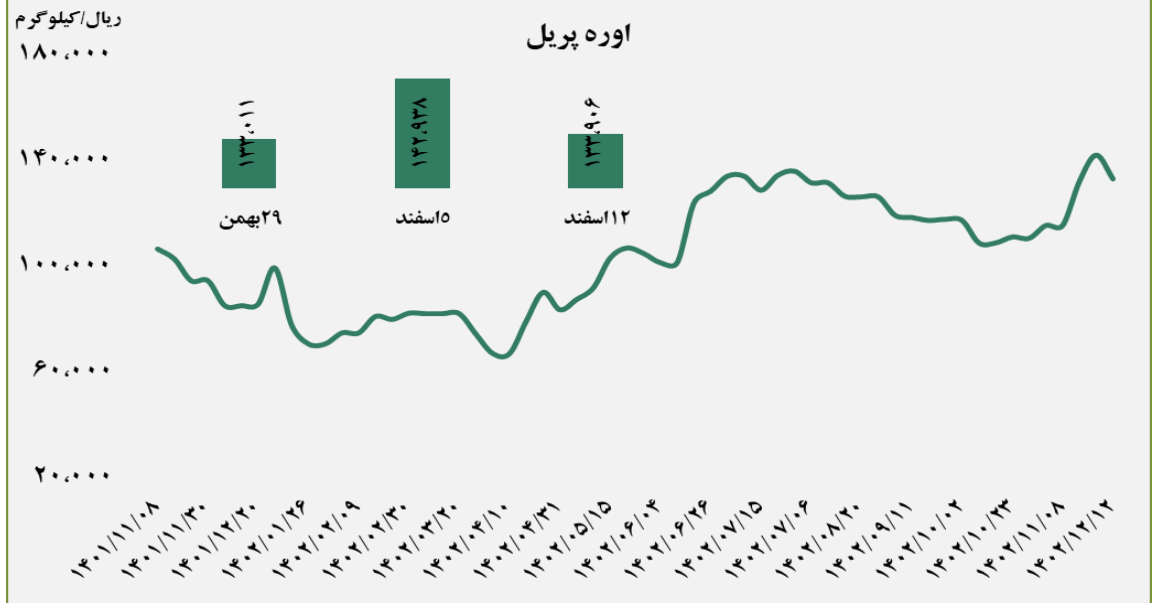
■ عرضه کننده:

آلومینیوم ایران - مجتمع صنایع آلومینیوم جنوب - آلومینیوم المهدی - آلومینای ایران

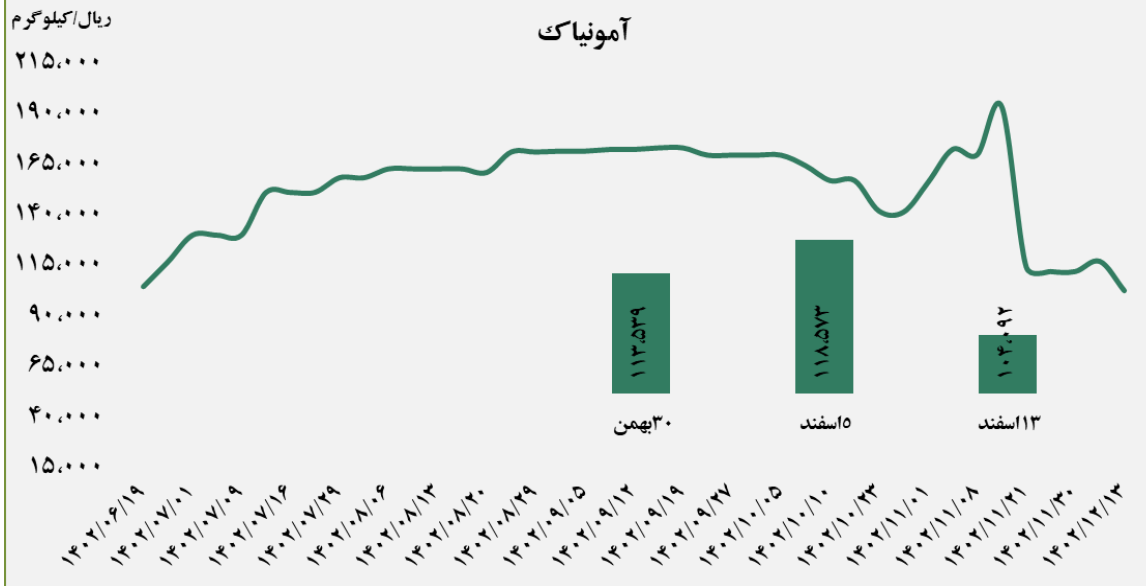


■ عرضه کننده:

پتروشیمی خراسان - پتروشیمی شیراز - پتروشیمی پردیس - پتروشیمی کرمانشاه - پتروشیمی رازی



آمونیاک



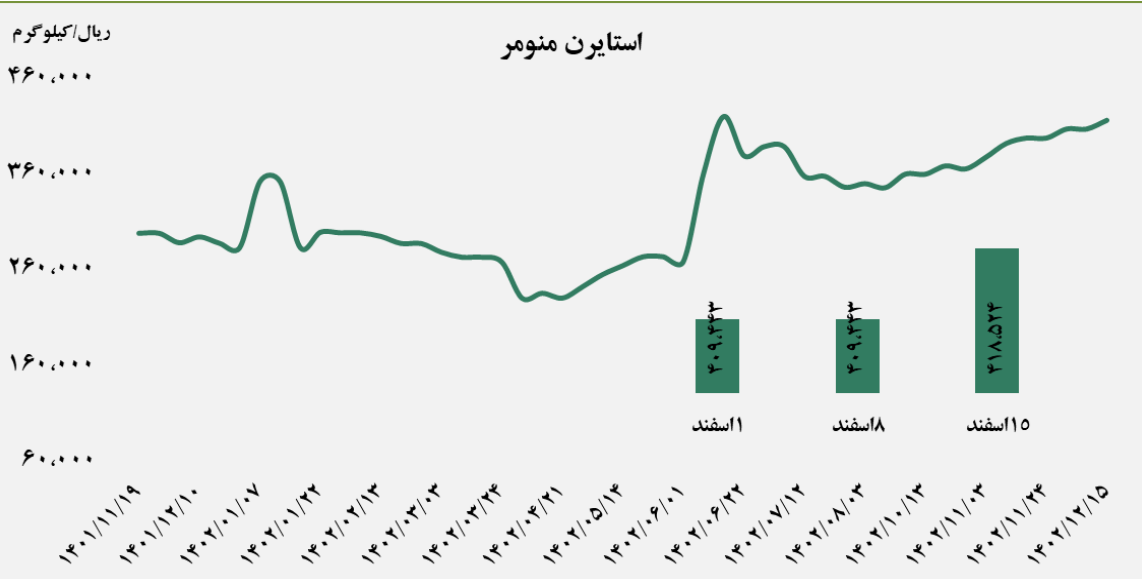
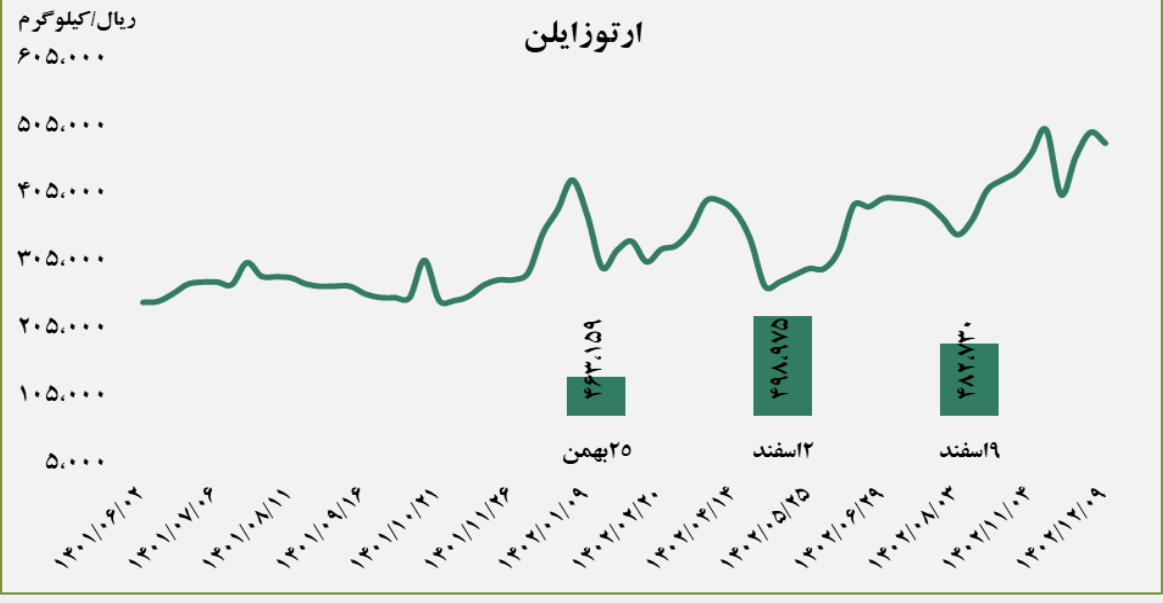
■ عرضه کننده:

پتروشیمی خراسان - پتروشیمی شیراز



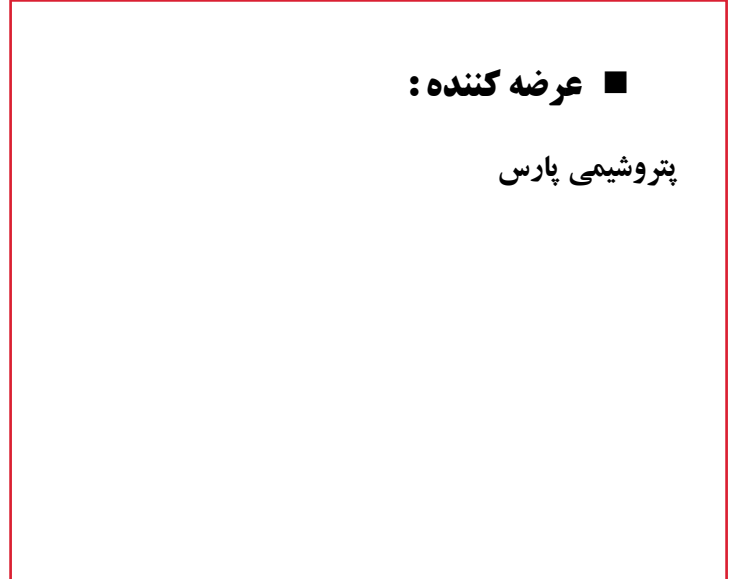
■ عرضه کننده:

پتروشیمی برزویه



■ عرضه کننده:

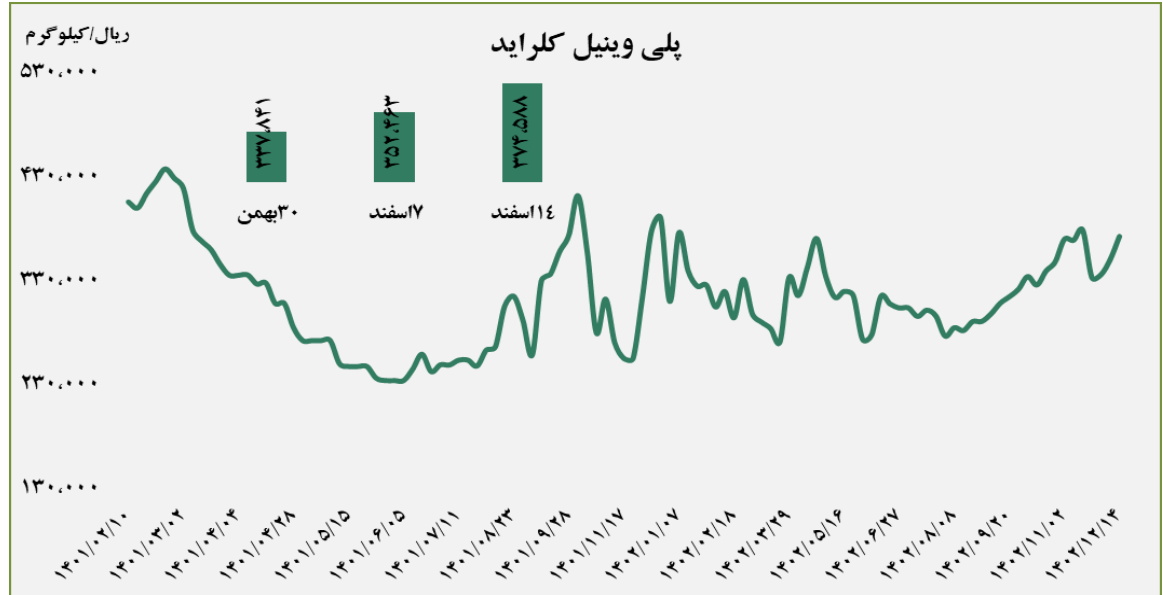
پتروشیمی پارس



گروه مالی شهر گزارش معاملات در بورس کالا

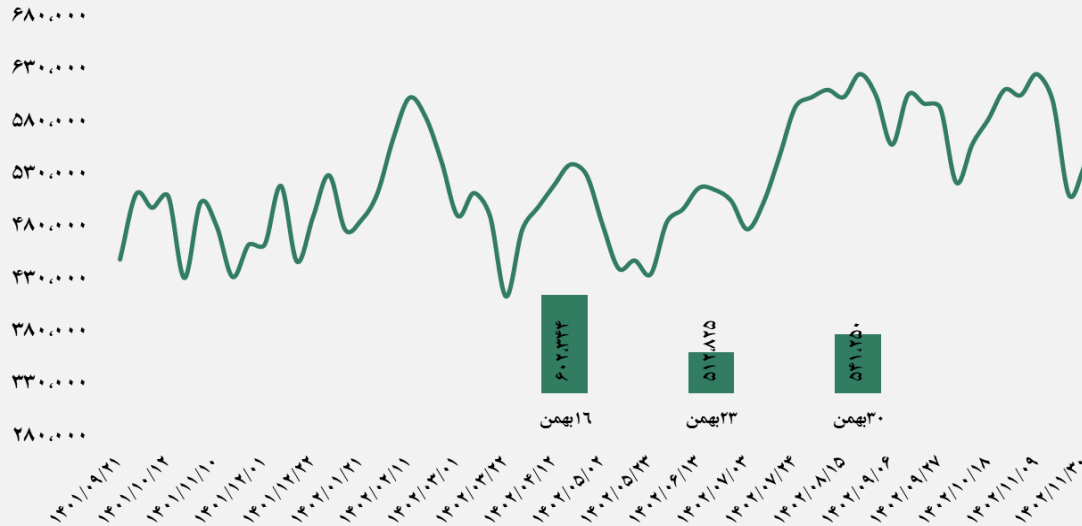
■ عرضه کننده:

پتروشیمی غدیر - پتروشیمی آبادان - پتروشیمی بندر امام - پتروشیمی اروند



پلی پروپیلن شیمیایی

ریال/کیلوگرم

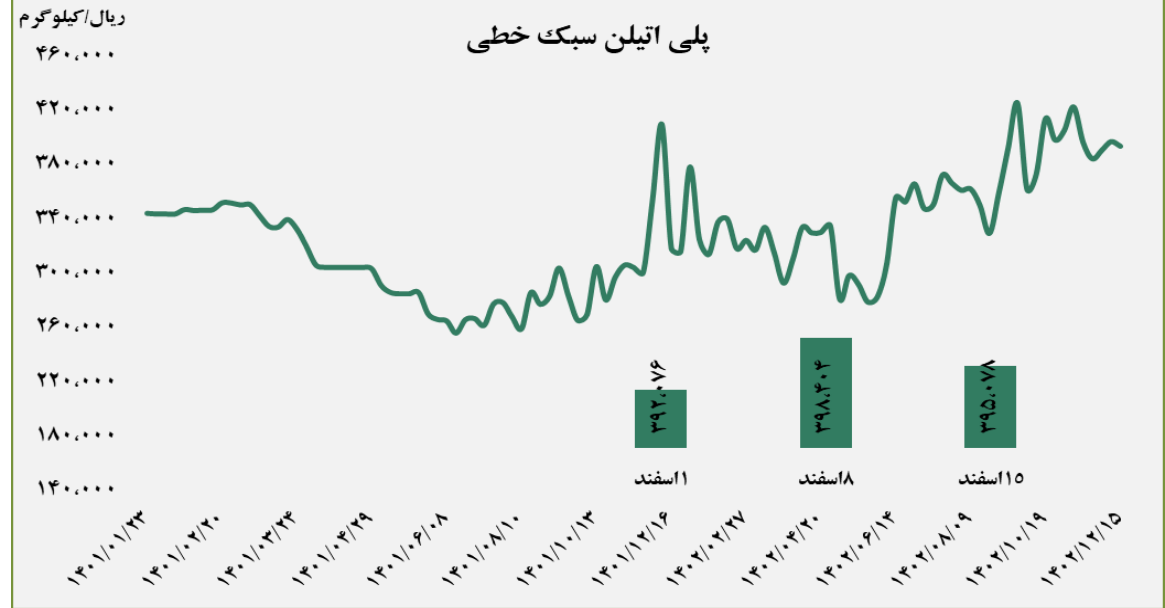


■ عرضه کننده:

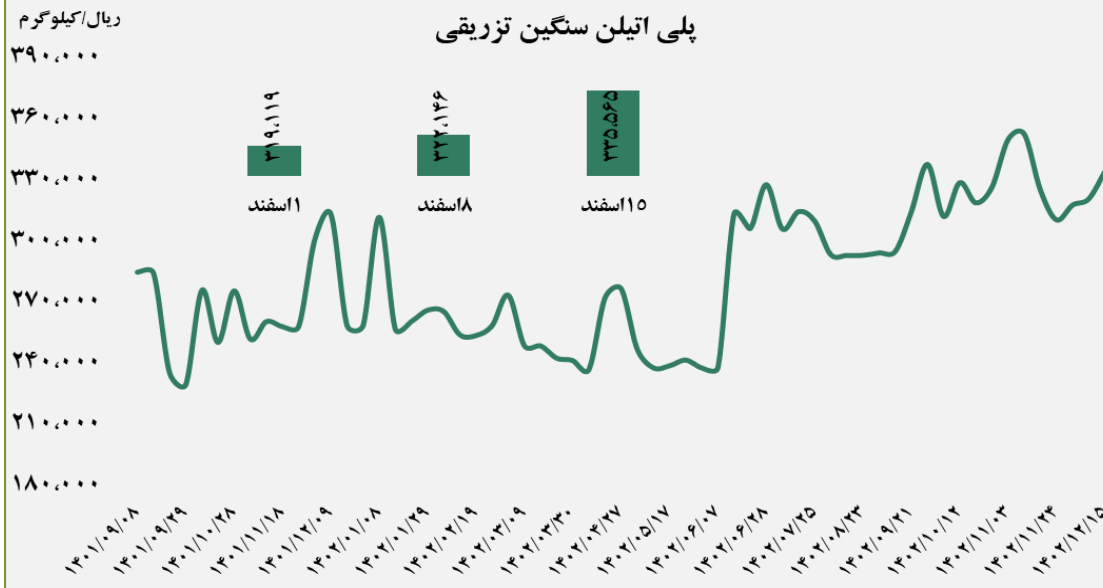
پتروشیمی مارون - پلی پروپیلن جم - نویر زرشیمی - پتروشیمی رجال - پتروشیمی شازند

■ عرضه کننده:

پتروشیمی شازند - پتروشیمی مهاباد - پتروشیمی امیر کبیر
- پتروشیمی جم



پلی اتیلن سنگین تزریقی

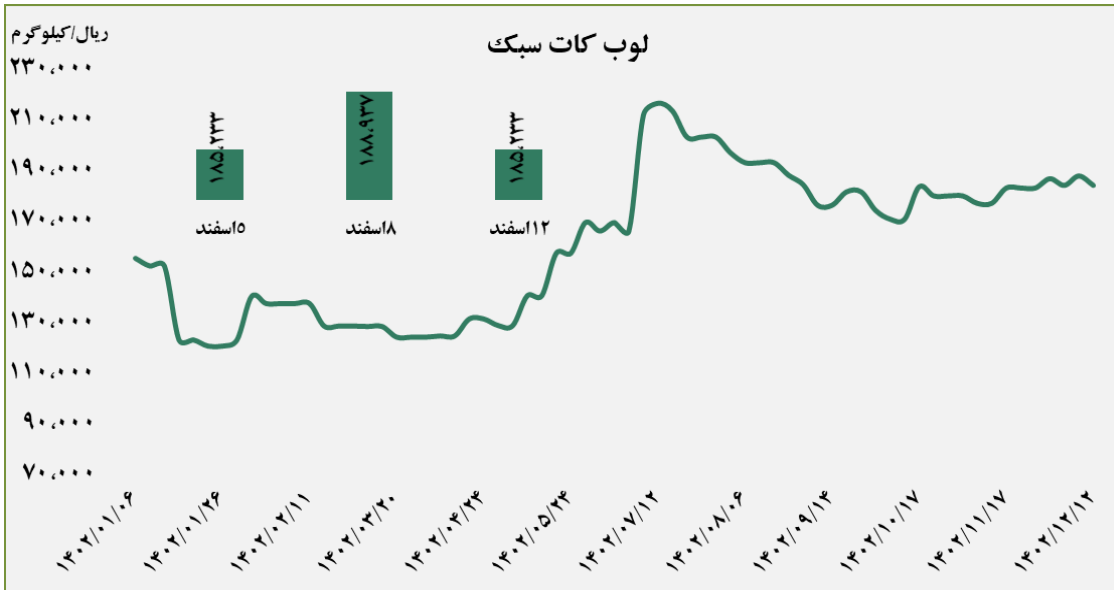
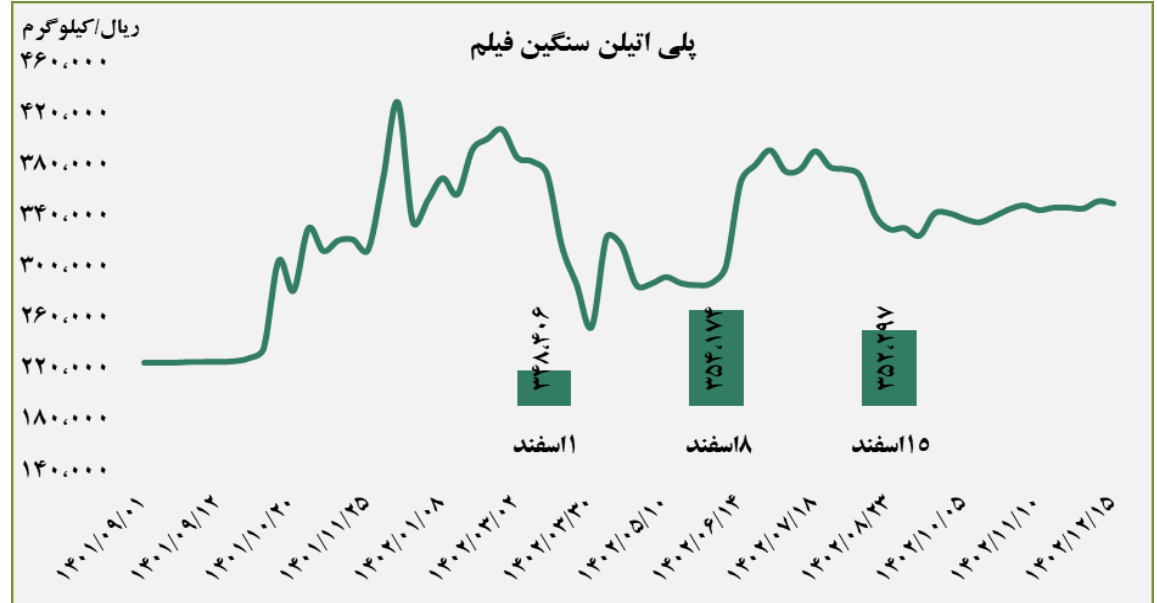


■ عرضه کننده:

پتروشیمی لرستان - پتروشیمی بندر امام - پتروشیمی جم
- پتروشیمی تبریز

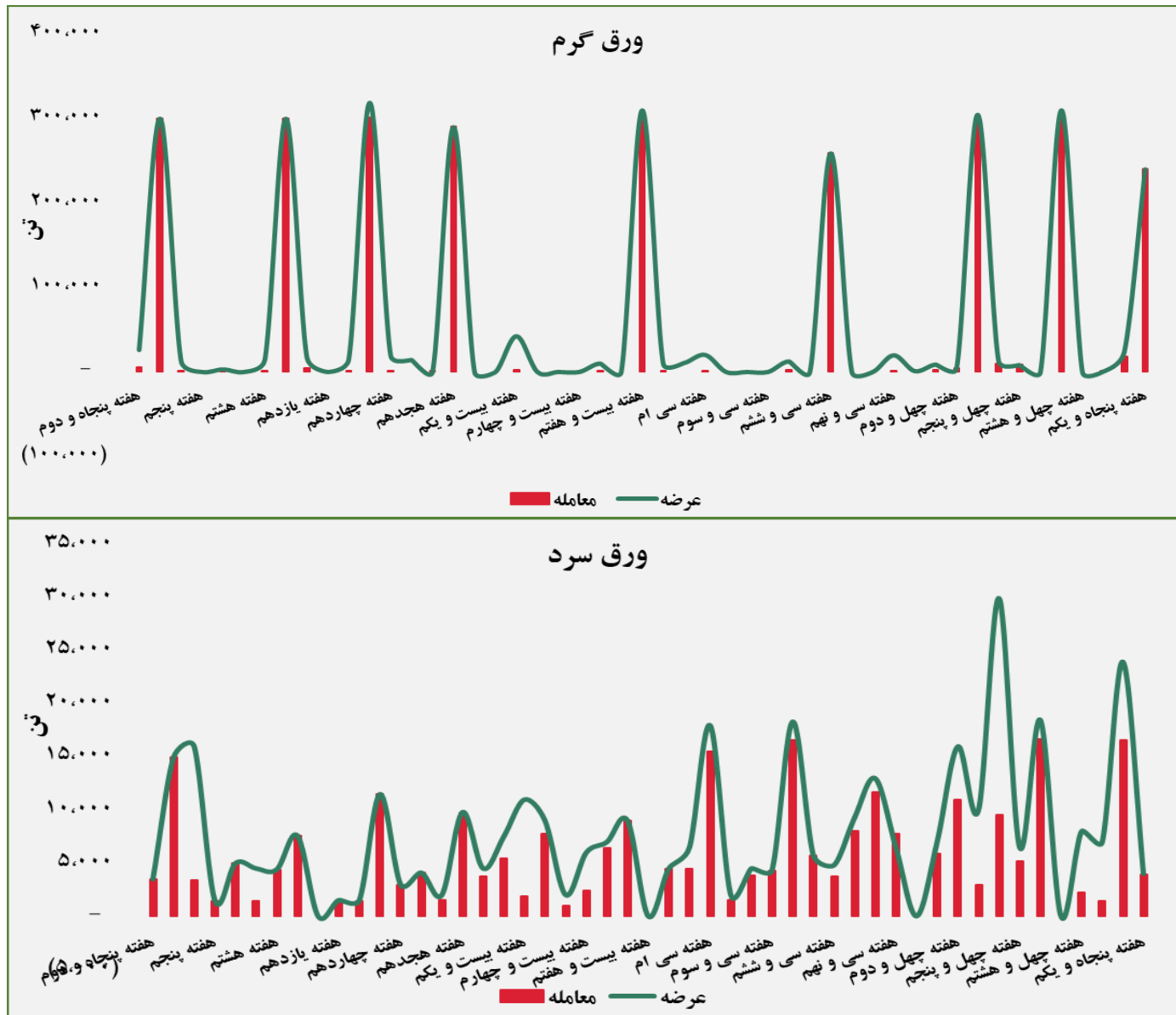
■ عرضه کننده:

پتروشیمی آریا ساسول - پتروشیمی مهر - پتروشیمی ایلام
- پتروشیمی مارون



■ عرضه کننده:

پالایش نفت بندر عباس - پالایش نفت اصفهان - پالایش نفت تهران - پالایش نفت تبریز - پالایش نفت آبادان





گروه مالی شهر گزارش معاملات در بورس کالا

مبلغ فروش شرکت ها برای کلیه محصولات در بورس کالا (میلیارد ریال)



مبلغ فروش شرکت ها برای کلیه محصولات در بورس کالا (میلیارد ریال)



گروه مالی شهر گزارش معاملات در بورس کالا

مبلغ فروش شرکت ها برای کلیه محصولات در بورس کالا (میلیارد ریال)

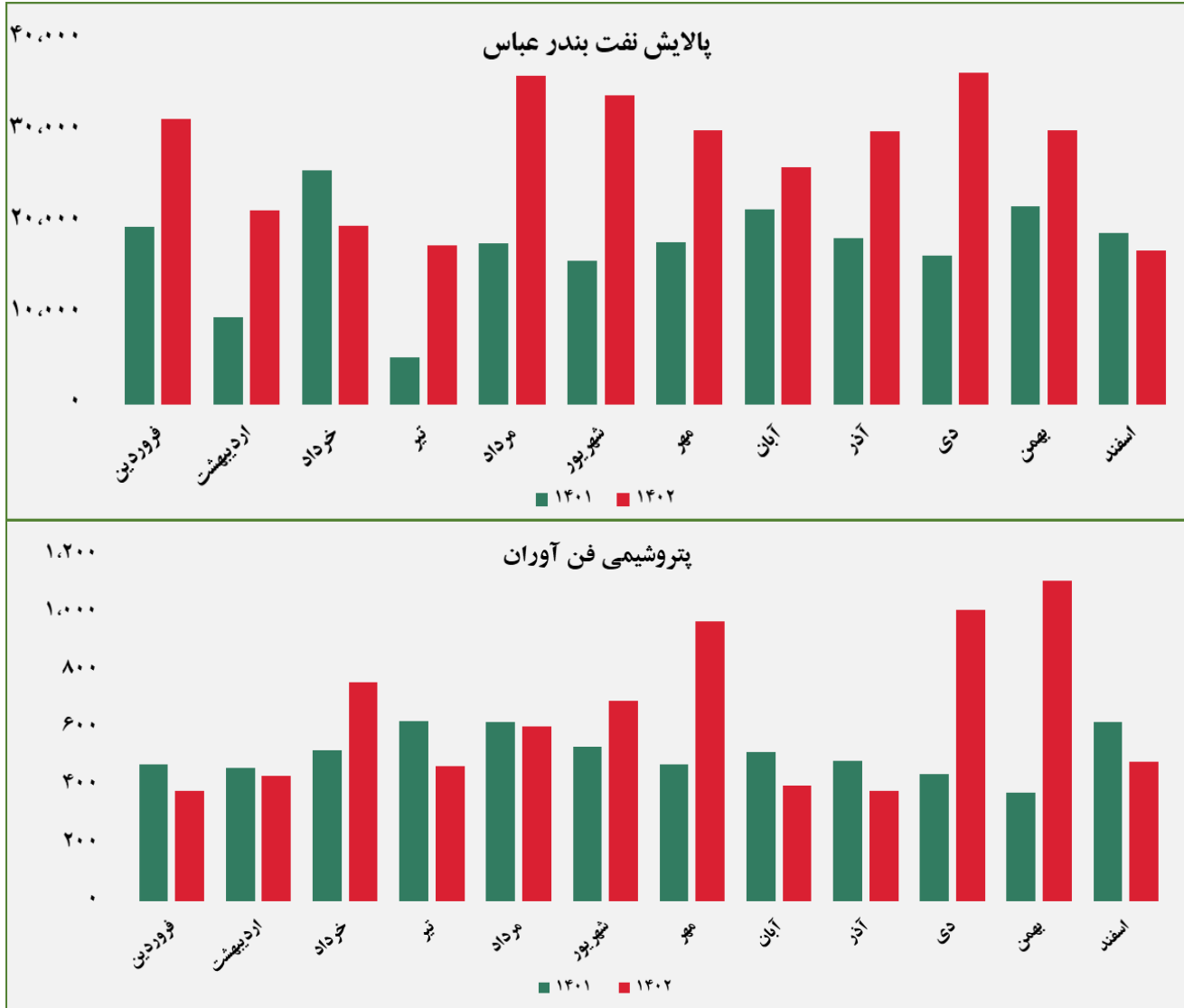


گروه مالی شهر گزارش معاملات در بورس کالا

مبلغ فروش شرکت ها برای کلیه محصولات در بورس کالا (میلیارد ریال)



مبلغ فروش شرکت ها برای کلیه محصولات در بورس کالا (میلیارد ریال)



گروه مالی شهر گزارش معاملات در بورس کالا

مبلغ فروش شرکت ها برای کلیه محصولات در بورس کالا (میلیارد ریال)



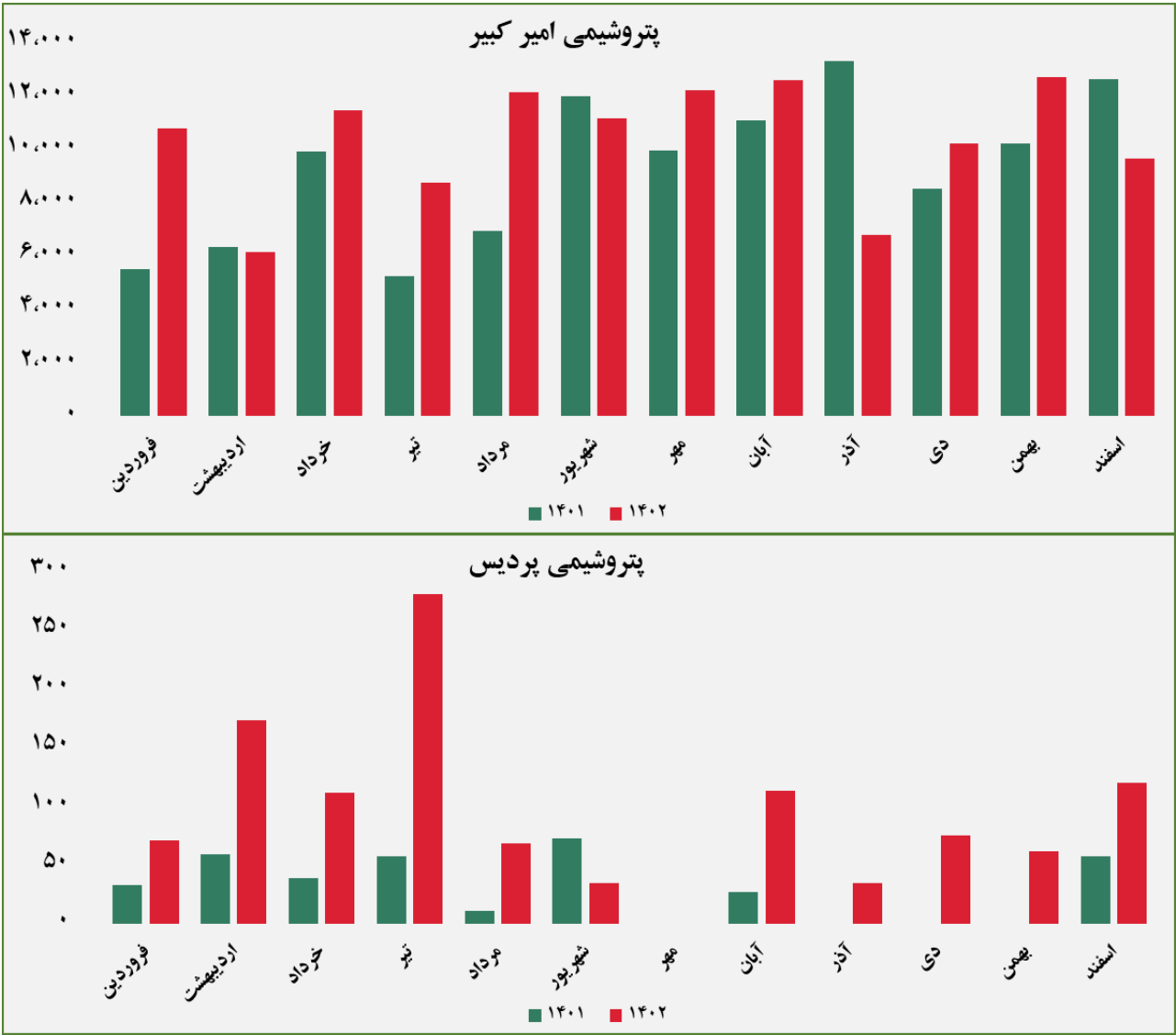
گروه مالی شهر گزارش معاملات در بورس کالا

مبلغ فروش شرکت ها برای کلیه محصولات در بورس کالا (میلیارد ریال)



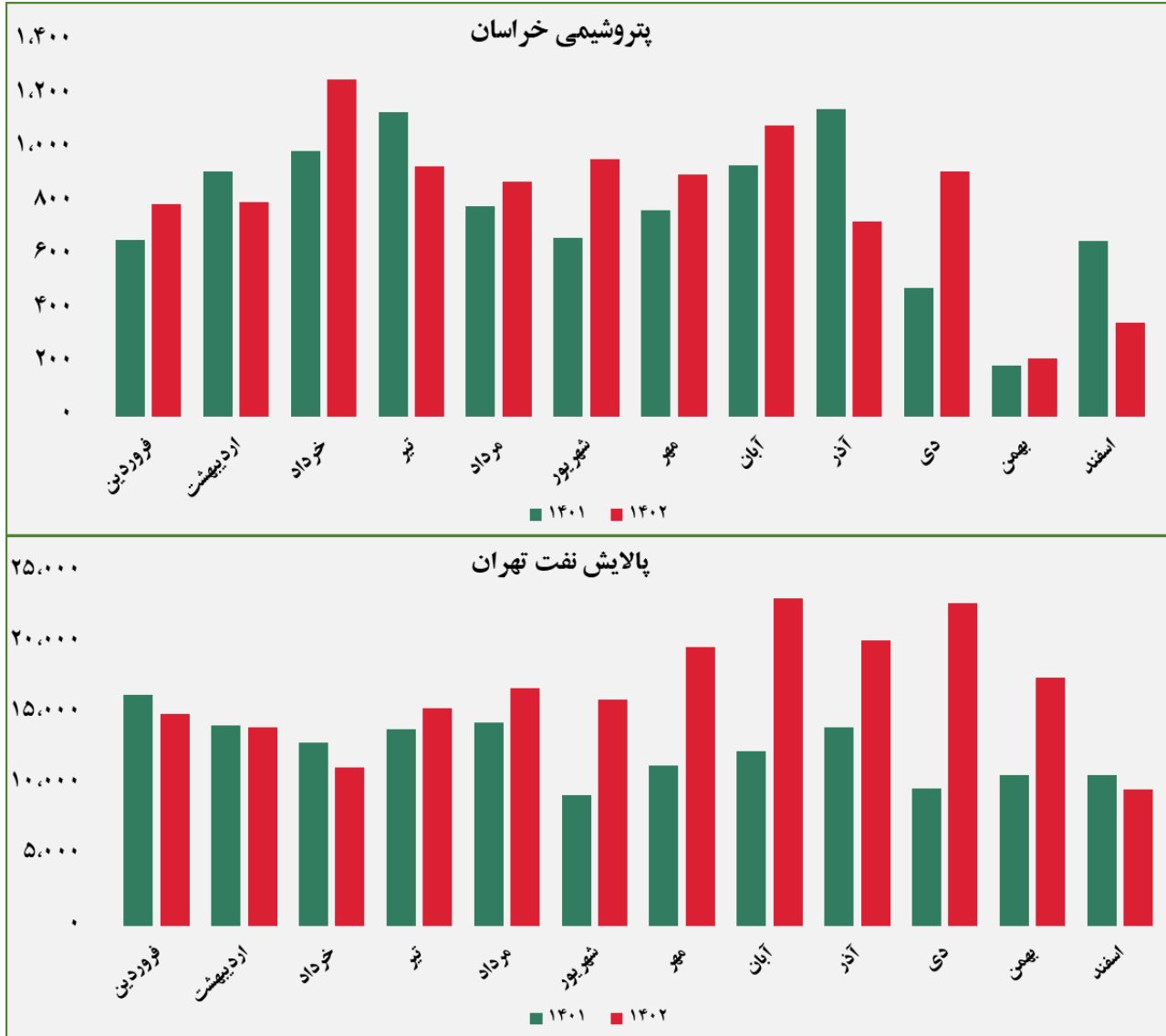
گروه مالی شهر گزارش معاملات در بورس کالا

مبلغ فروش شرکت ها برای کلیه محصولات در بورس کالا (میلیارد ریال)



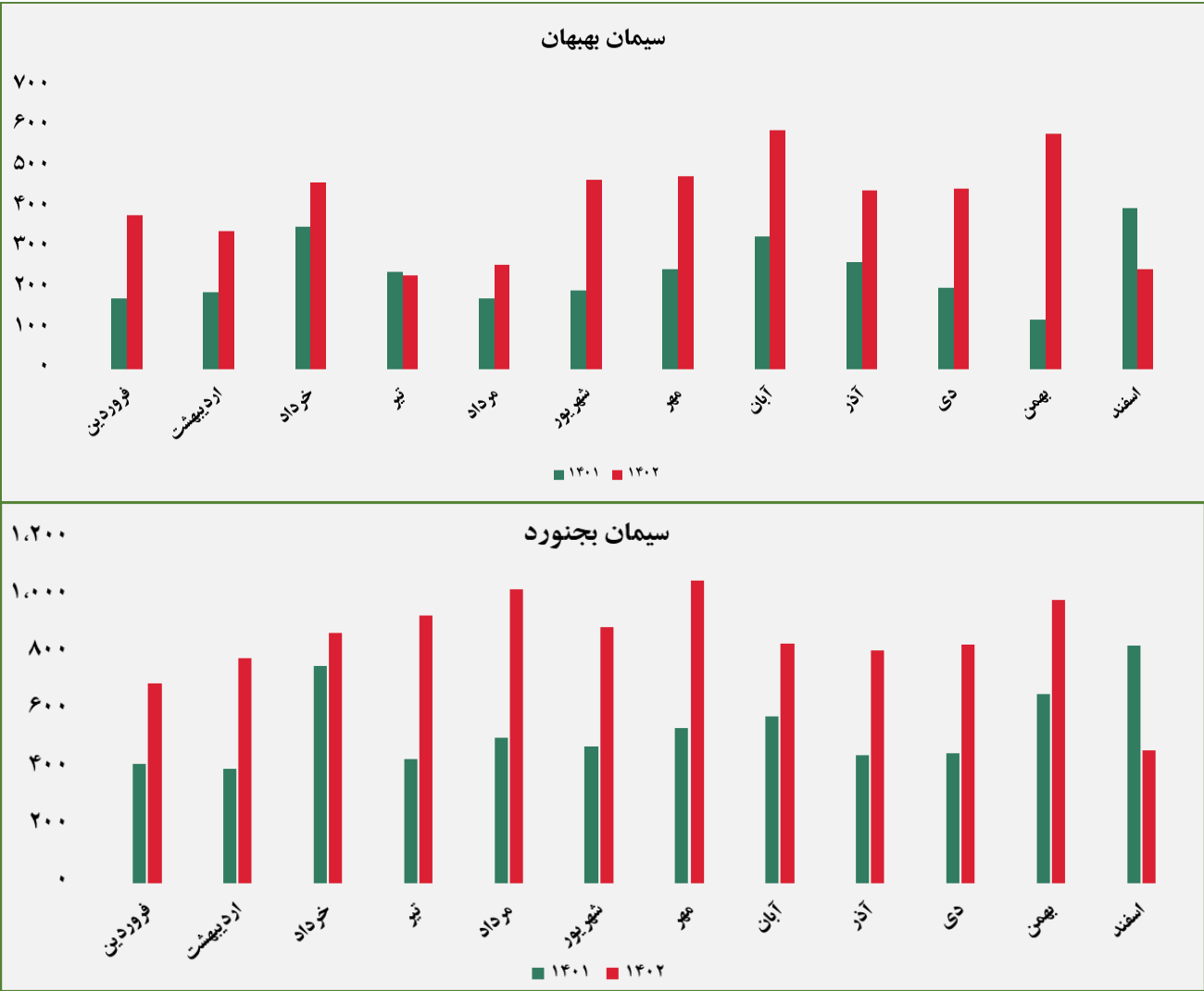
گروه مالی شهر گزارش معاملات در بورس کالا

مبلغ فروش شرکت ها برای کلیه محصولات در بورس کالا (میلیارد ریال)



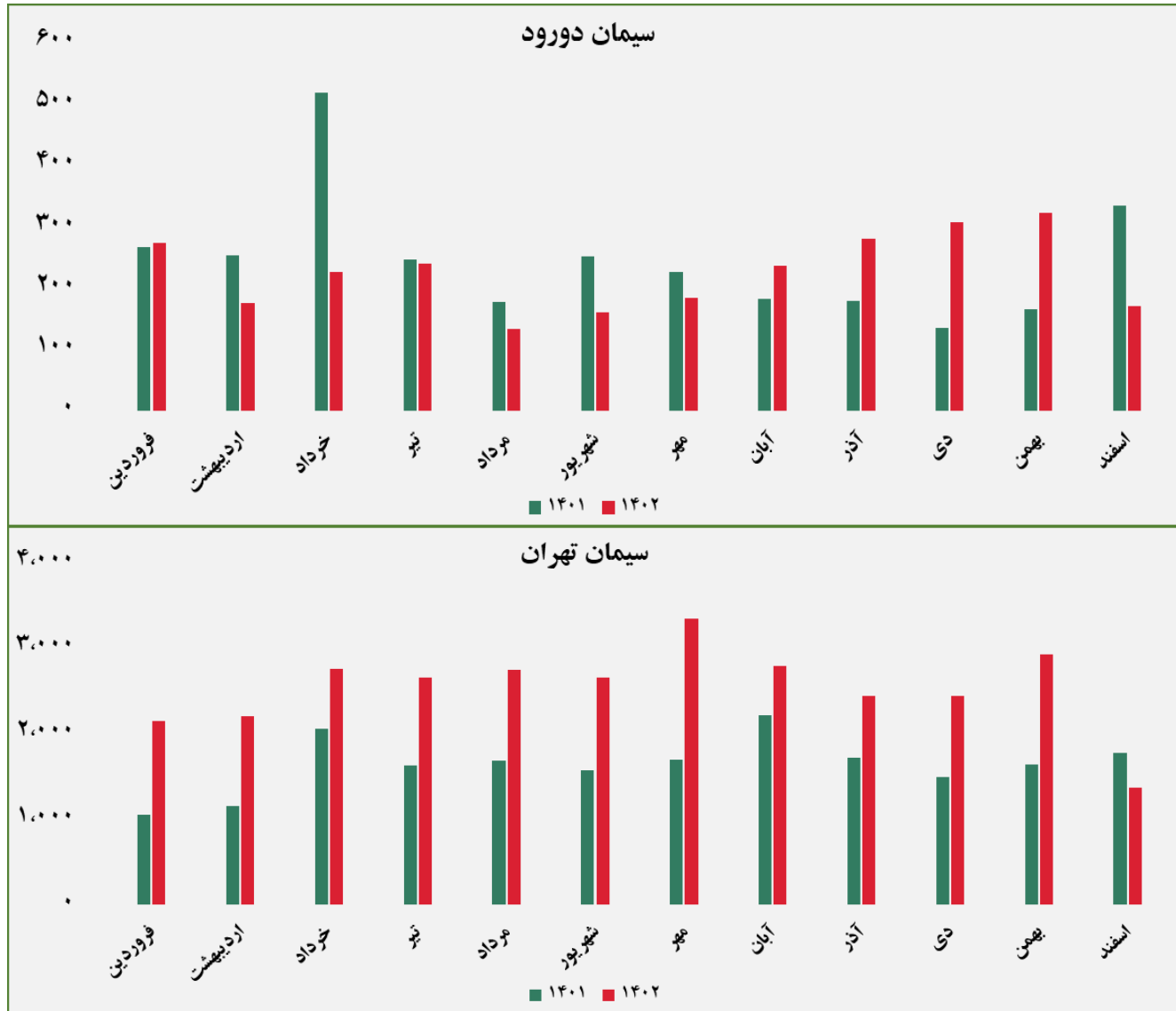
گروه مالی شهر گزارش معاملات در بورس کالا

مبلغ فروش شرکت ها برای کلیه محصولات در بورس کالا (میلیارد ریال)

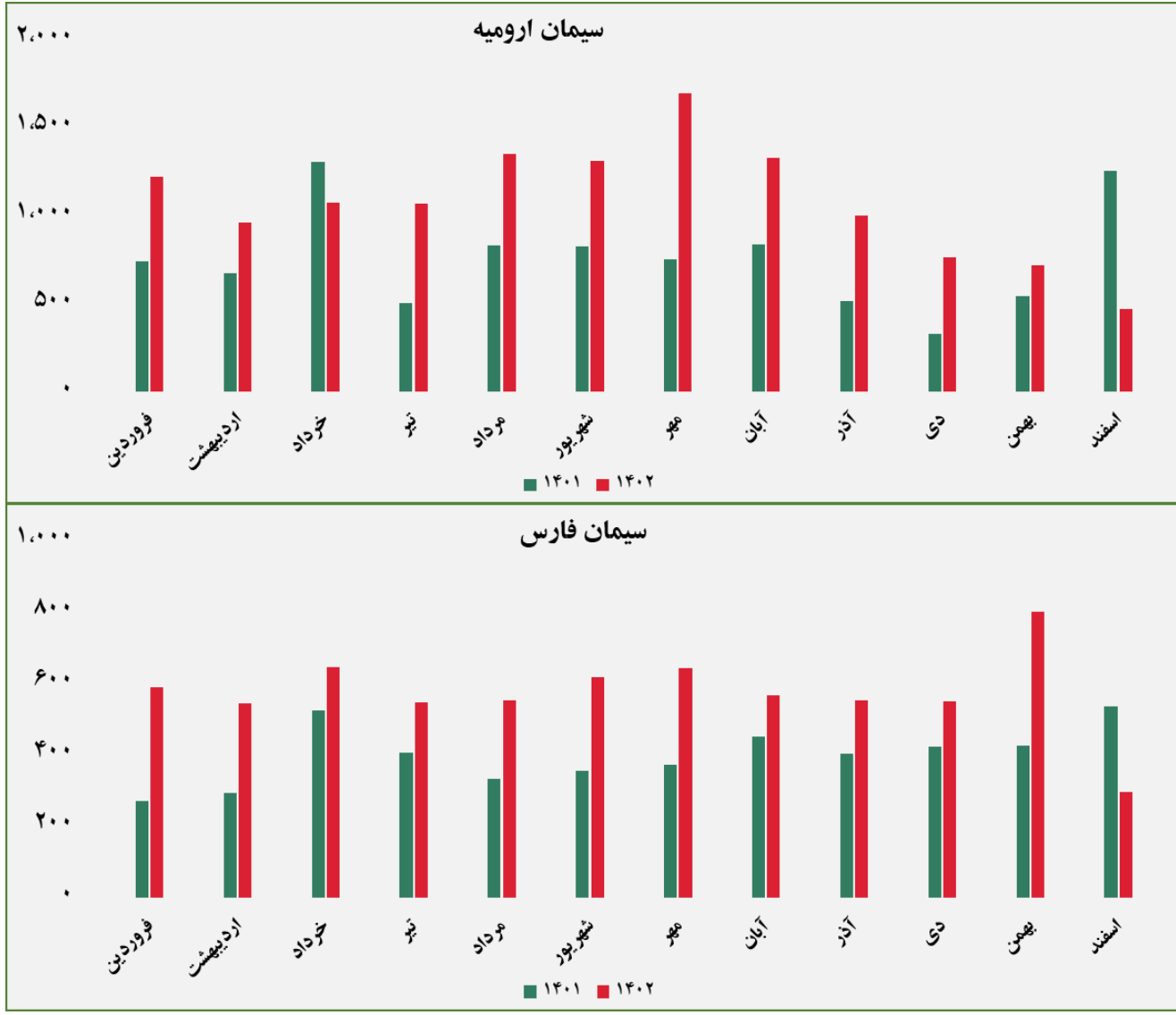


گروه مالی شهر گزارش معاملات در بورس کالا

مبلغ فروش شرکت‌ها برای کلیه محصولات در بورس کالا (میلیارد ریال)

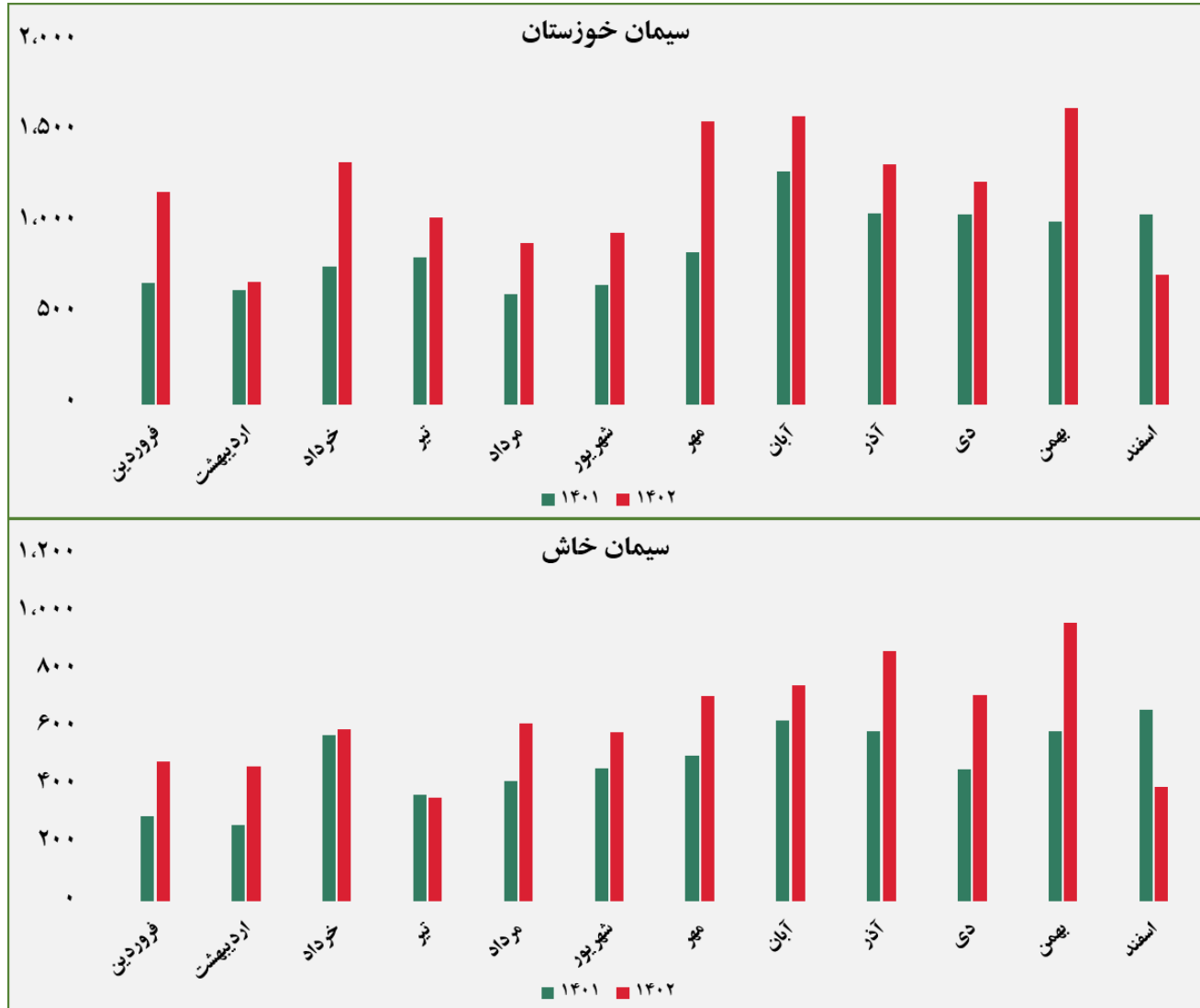


مبلغ فروش شرکت ها برای کلیه محصولات در بورس کالا (میلیارد ریال)



گروه مالی شهر گزارش معاملات در بورس کالا

مبلغ فروش شرکت ها برای کلیه محصولات در بورس کالا (میلیارد ریال)





ردیف	نام محصول	تاریخ آخرین معامله	واحد	آخرین قیمت	میانگین هفته گذشته	میانگین یک ماه گذشته	میانگین سه ماه گذشته	تغییرات آخرین قیمت نسبت به			
								سه ماه گذشته	ماه گذشته	هفته گذشته	
۱	شمش بلوم	۱۴۰۲/۱۲/۱۴	ریال/کیلوگرم	۲۱۰,۹۵۹	۲۰۷,۰۱۳	۱۹۸,۳۷۰	۱۹۰,۰۱۸	۲٪	۶.۳٪	۱۱.۰٪	
۲	ورق گرم	۱۴۰۲/۱۲/۰۹		۳۰۳,۰۶۴	۳۱۵,۳۹۸	۲۹۸,۳۸۶	۲۷۹,۴۸۲	-۴٪	۱.۶٪	۸.۴٪	
۳	ورق سرد	۱۴۰۲/۱۲/۱۵		۳۹۲,۸۰۸	۳۶۹,۶۱۷	۳۵۴,۴۴۰	۳۴۱,۱۶۰	۶٪	۱۰.۸٪	۱۵.۱٪	
۴	سبد تیرآهن مخلوط	۱۴۰۱/۰۴/۱۵		۱۵۲,۰۳۵	-	-	-	-	-	-	-
۵	کاند مس	۱۴۰۲/۱۲/۱۳		۴,۱۹۰,۵۵۰	۳,۶۱۵,۶۶۰	۳,۷۲۳,۰۵۳	۳,۵۳۹,۰۹۰	۱۶٪	۱۲.۶٪	۱۸.۴٪	
۶	مفتول مسی	۱۴۰۲/۱۲/۱۵		۴,۳۱۰,۱۴۴	۴,۵۵۳,۸۲۶	۴,۰۴۷,۹۵۳	۳,۷۳۰,۶۷۸	-۵٪	۶.۵٪	۱۵.۵٪	
۷	شمش روی	۱۴۰۲/۱۲/۱۳		۱,۱۰۴,۰۵۹	۱,۰۹۶,۴۶۰	۱,۱۱۴,۴۱۸	۱,۰۹۱,۵۵۴	۱٪	-۰.۹٪	۱.۱٪	
۸	شمش آلومینیوم	۱۴۰۲/۱۲/۱۵		۱,۴۵۵,۳۳۶	۱,۲۸۶,۰۵۰	۱,۲۸۱,۸۳۳	۱,۱۵۸,۰۳۸	۱۳٪	۱۳.۵٪	۲۵.۷٪	

گروه مالی شهر گزارش معاملات در بورس کالا



ردیف	نام محصول	تاریخ آخرین معامله	واحد	آخرین قیمت	میانگین هفته گذشته	میانگین یک ماه گذشته	میانگین سه ماه گذشته	تغییرات آخرین قیمت نسبت به		
								هفته گذشته	ماه گذشته	سه ماه گذشته
۱	اوره پریل	۱۴۰۲/۱۲/۱۲	ریال/کیلوگرم	۱۳۳,۹۰۶	۱۴۲,۹۳۸	۱۲۱,۸۷۸	۱۱۶,۸۹۶	-۶٪	۱۰٪	۱۵٪
۲	پلی وینیل کلراید	۱۴۰۲/۱۲/۱۴		۳۷۴,۵۸۸	۳۵۲,۴۶۳	۳۵۹,۲۱۳	۳۳۸,۶۱۸	۶٪	۴٪	۱۱٪
۳	پلی اتیلن سبک خطی	۱۴۰۲/۱۲/۱۵		۳۹۵,۰۷۸	۳۹۸,۴۰۴	۴۰۳,۶۱۶	۳۹۵,۳۲۴	-۱٪	-۲٪	۰٪
۴	ارتوزایلین	۱۴۰۲/۱۲/۰۹		۴۸۲,۷۳۰	۴۸۲,۷۳۰	۴۵۹,۹۲۴	۴۳۶,۳۱۹	۰٪	۵٪	۱۱٪
۵	استایرن منومر	۱۴۰۲/۱۲/۱۵		۴۱۸,۵۲۴	۴۰۹,۴۴۳	۳۹۳,۵۳۸	۳۷۹,۶۹۰	۲٪	۶٪	۱۰٪
۶	پلی پروپیلن شیمیایی	۱۴۰۲/۱۲/۱۴		۵۵۱,۴۴۹	۵۶۲,۲۷۵	۵۷۸,۴۴۸	۵۸۰,۰۵۷	-۲٪	-۵٪	-۵٪
۷	پلی اتیلن سنگین تزریقی	۱۴۰۲/۱۲/۱۵		۳۳۵,۵۶۵	۳۲۲,۱۴۶	۳۳۶,۰۰۰	۳۲۳,۵۵۵	۴٪	۰٪	۴٪
۸	آمونیاک	۱۴۰۲/۱۲/۱۳		۱۰۴,۰۹۲	۱۱۸,۵۷۳	۱۴۸,۶۴۴	۱۶۰,۷۲۲	-۱۲٪	-۳۰٪	-۳۵٪
۹	پلی اتیلن سنگین فیلم	۱۴۰۲/۱۲/۱۵		۳۵۲,۲۹۷	۳۵۴,۱۷۴	۳۴۹,۰۰۷	۳۴۲,۷۲۹	-۱٪	۱٪	۳٪
۱۰	لوب کات سنگین	۱۴۰۲/۱۲/۰۸		۱۸۴,۱۳۴	۱۸۴,۱۳۴	۱۷۷,۸۵۳	۱۷۶,۰۵۷	۰٪	۴٪	۵٪
۱۱	لوب کات سبک	۱۴۰۲/۱۲/۱۲		۱۸۵,۲۳۳	۱۸۸,۹۳۷	۱۸۲,۷۹۷	۱۸۰,۲۳۱	-۲٪	۱٪	۳٪

گروه مالی شهر گزارش معاملات در بورس کالا