



گروه مالی شهر
SHAHR FINANCIAL GROUP

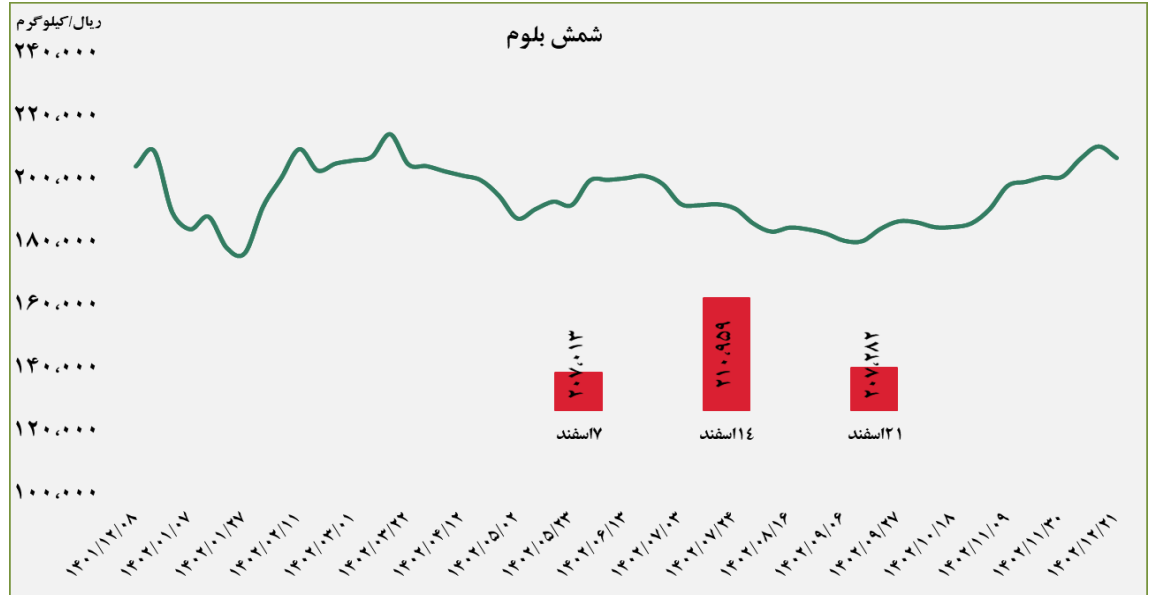
گزارش معاملات در بورس کالا

۱۴۰۳/۰۱/۲۸

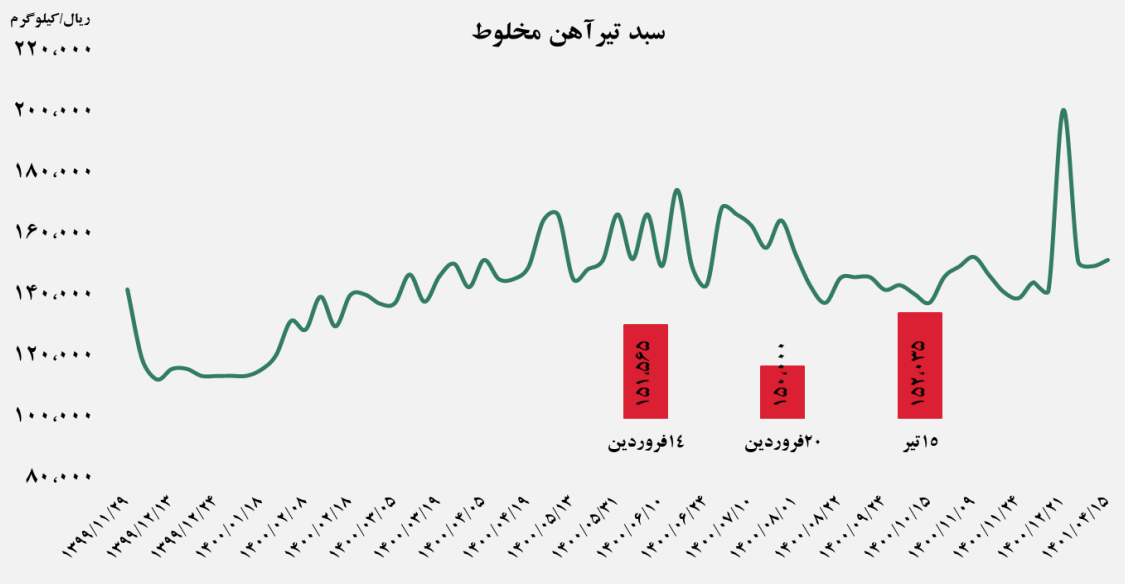
www.sfg.ir - info@sfg.ir

■ عرضه کننده:

آهن و فولاد ارفع - ذوب آهن اصفهان - مجتمع فولاد خراسان -
 مجتمع ذوب آهن فولاد خزر - فولاد کاوه جنوب کیش -
 فولاد کویر دامغان



سبد تیر آهن مخلوط

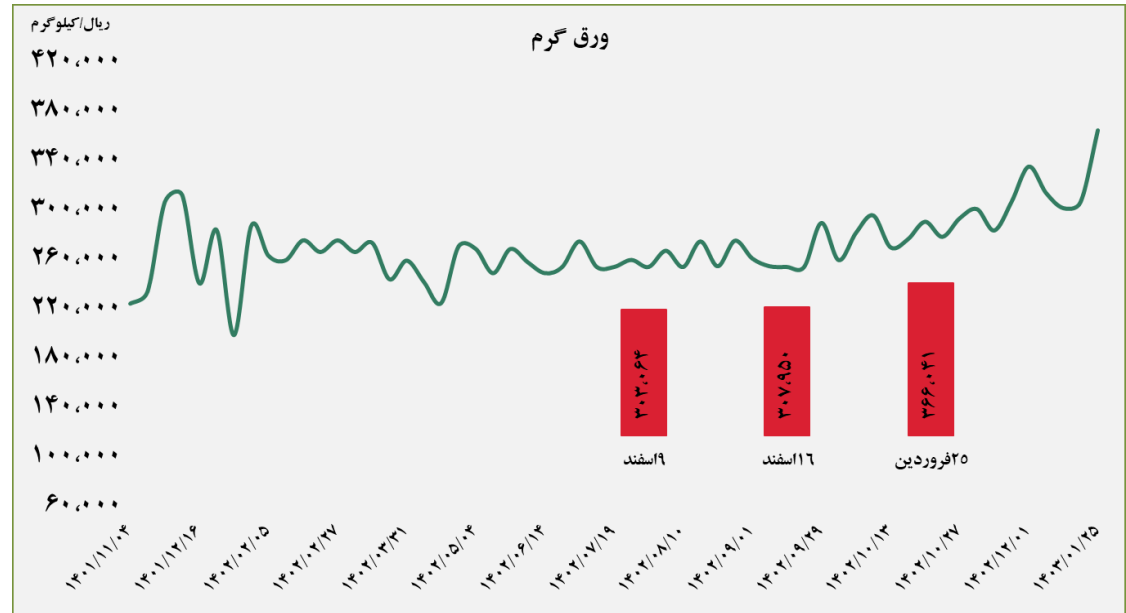


■ عرضه کننده:

ذوب آهن اصفهان - مجتمع فولاد ظفر بناب

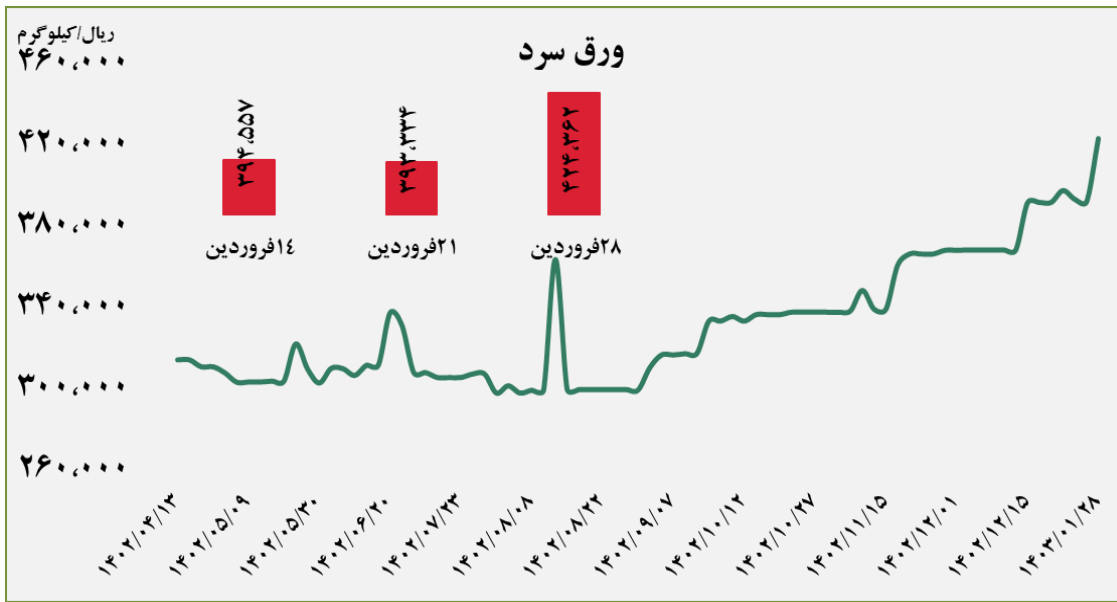
■ عرضه کننده:

فولاد مبارکه اصفهان - نورد و تولید قطعات فولادی



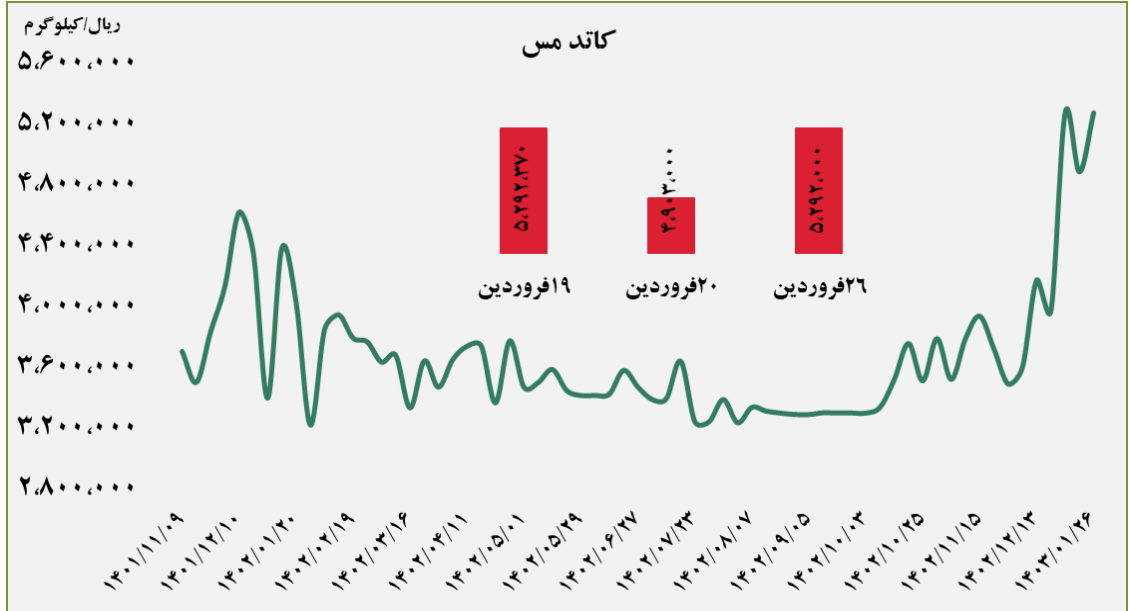
■ عرضه کننده:

فولاد مبارکه اصفهان - فولاد غرب آسیا - صنایع هفت الماس



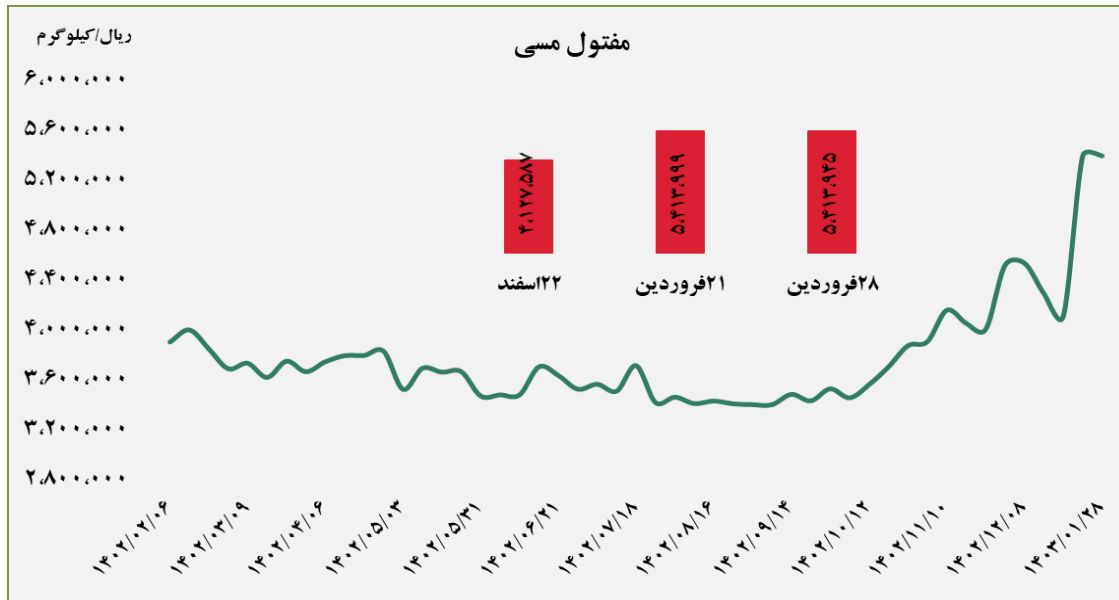
■ عرضه کننده:

شرکت ملی صنایع مس ایران - فرآوری مس درخشان
تخت گنبد



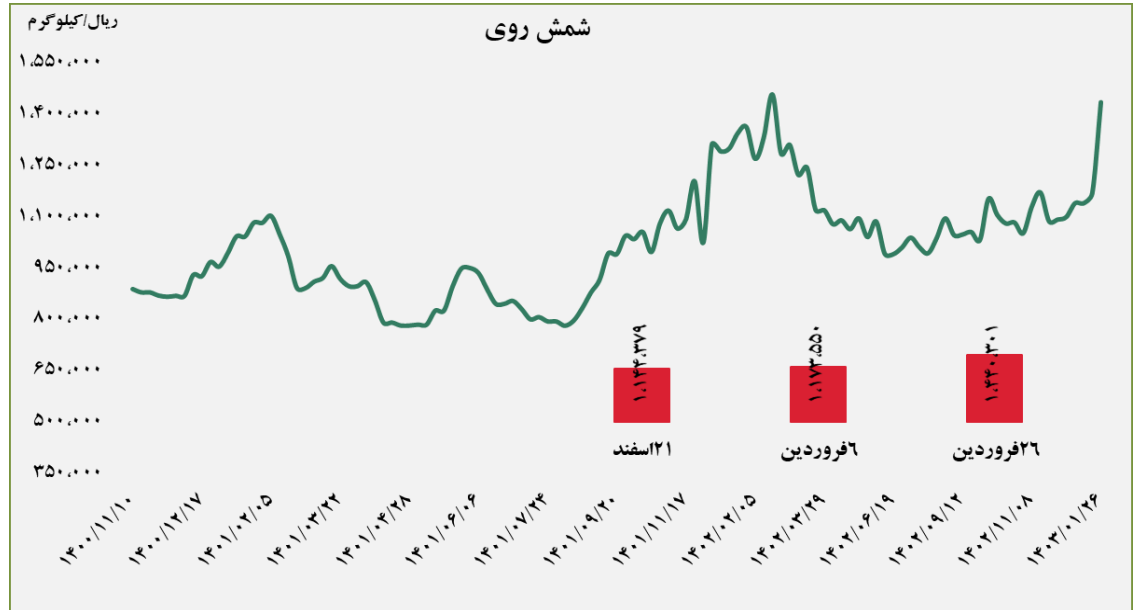
■ عرضه کننده:

صنایع تولیدی دنیای مس کاشان - گیل راد شمال -
شرکت ملی صنایع مس ایران



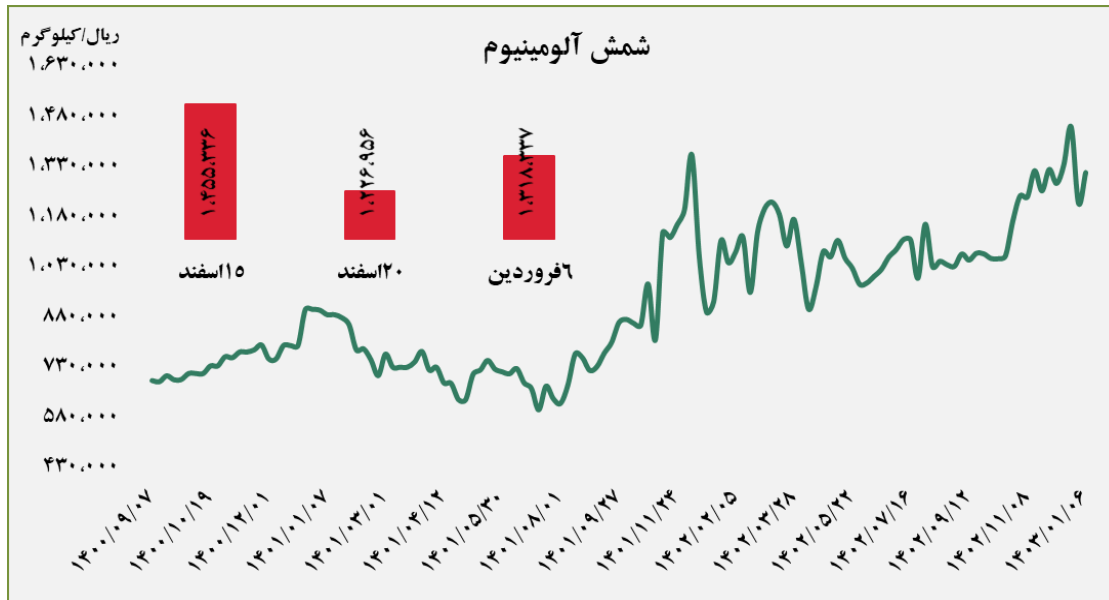
■ عرضه کننده:

ملی سرب و روی ایران - سپنتا روی - تولیدی روی بندر عباس - ذوب احیای روی قشم - گسترش صنایع روی ایرانیان - فرآوری مواد معدنی ایران



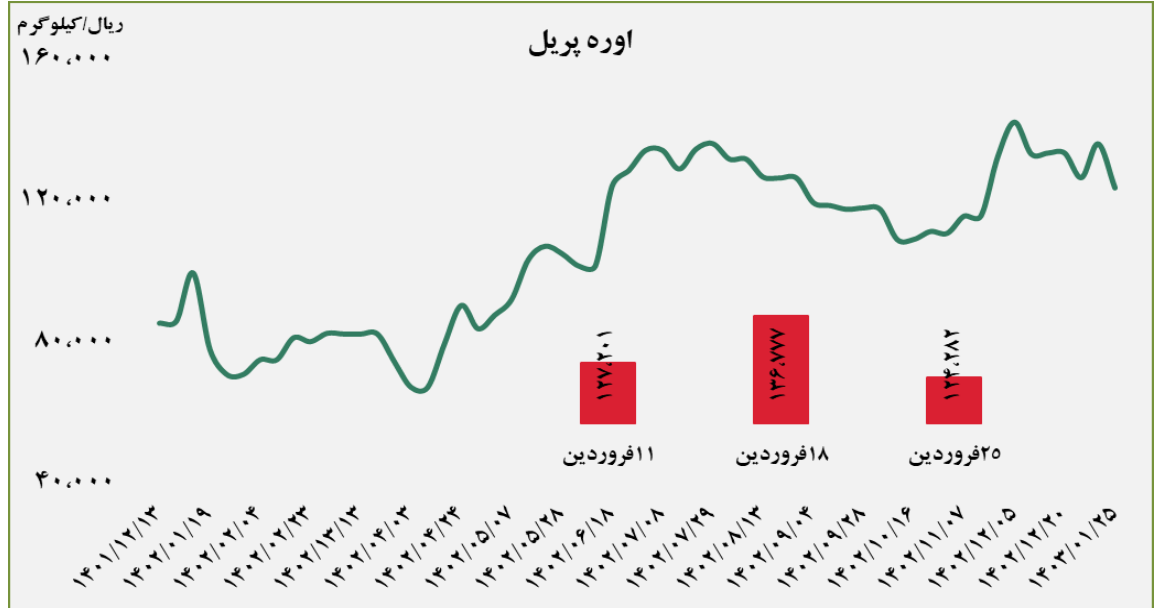
■ عرضه کننده:

آلومینیوم ایران - مجتمع صنایع آلومینیوم جنوب - آلومینیوم المهدی - آلومینای ایران

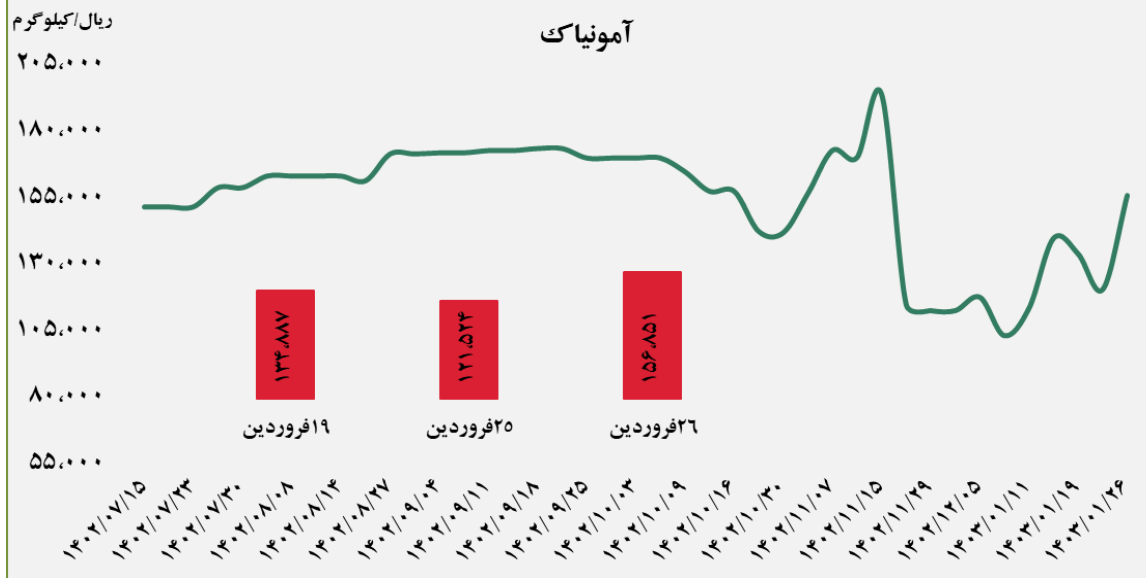


■ عرضه کننده:

پتروشیمی خراسان - پتروشیمی شیراز - پتروشیمی پردیس - پتروشیمی کرمانشاه - پتروشیمی رازی



آمونیاک

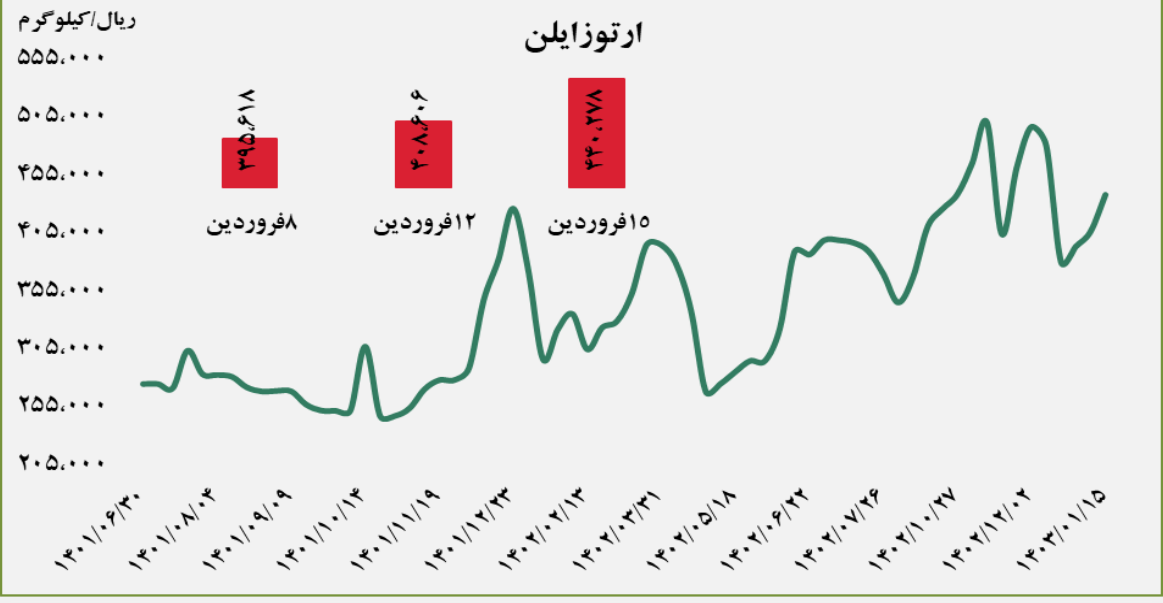


■ عرضه کننده:

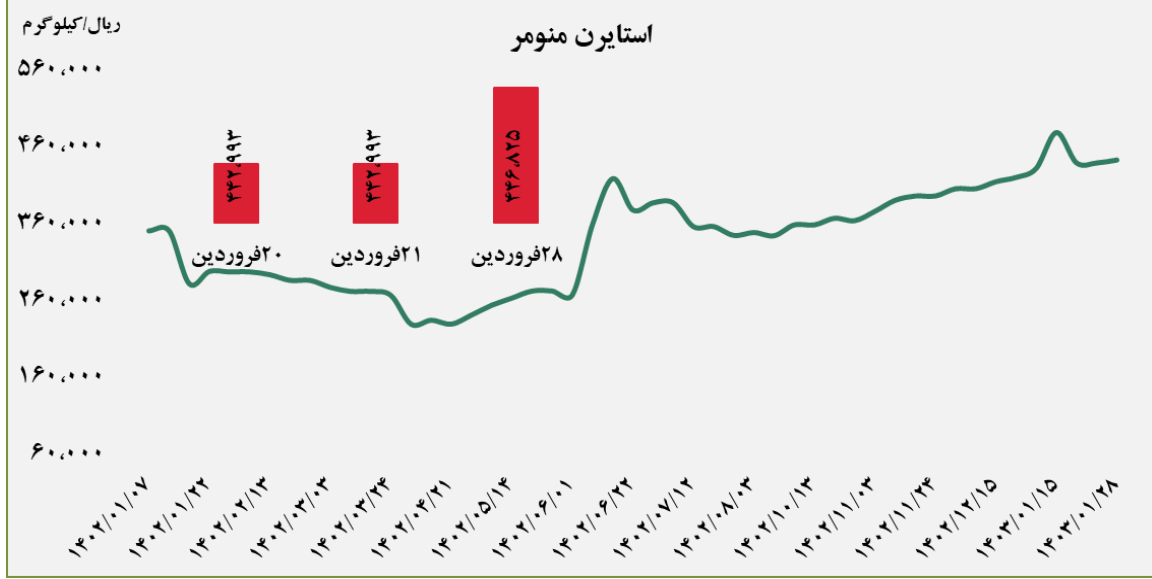
پتروشیمی خراسان - پتروشیمی شیراز

■ عرضه کننده:

پتروشیمی برزویه



استایرن منومر



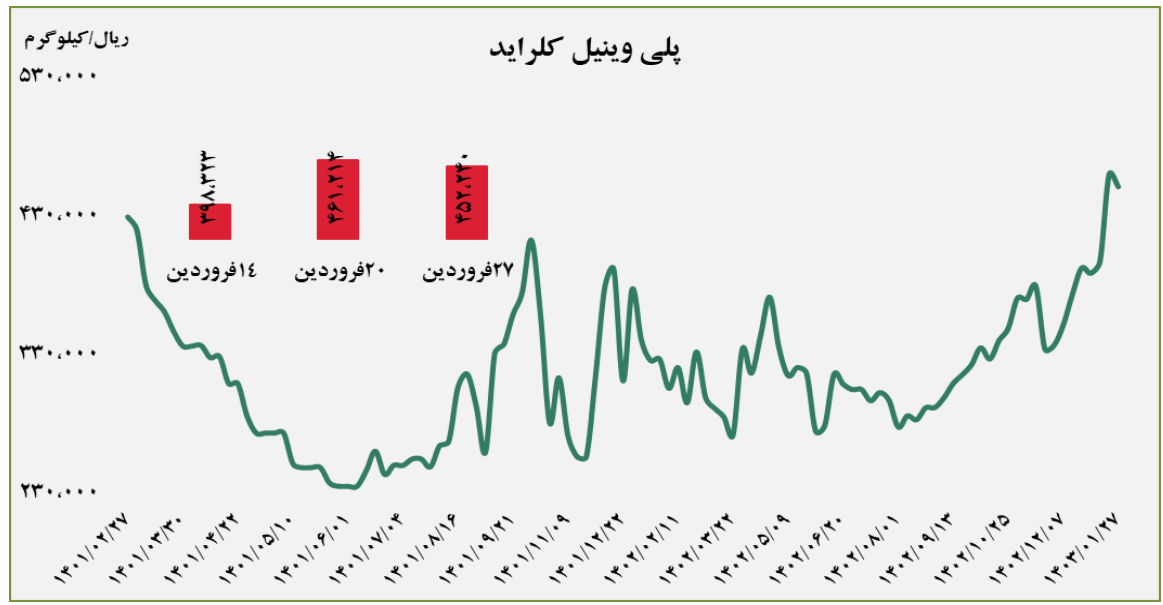
■ عرضه کننده:

پتروشیمی پارس

گروه مالی شهر گزارش معاملات در بورس کالا

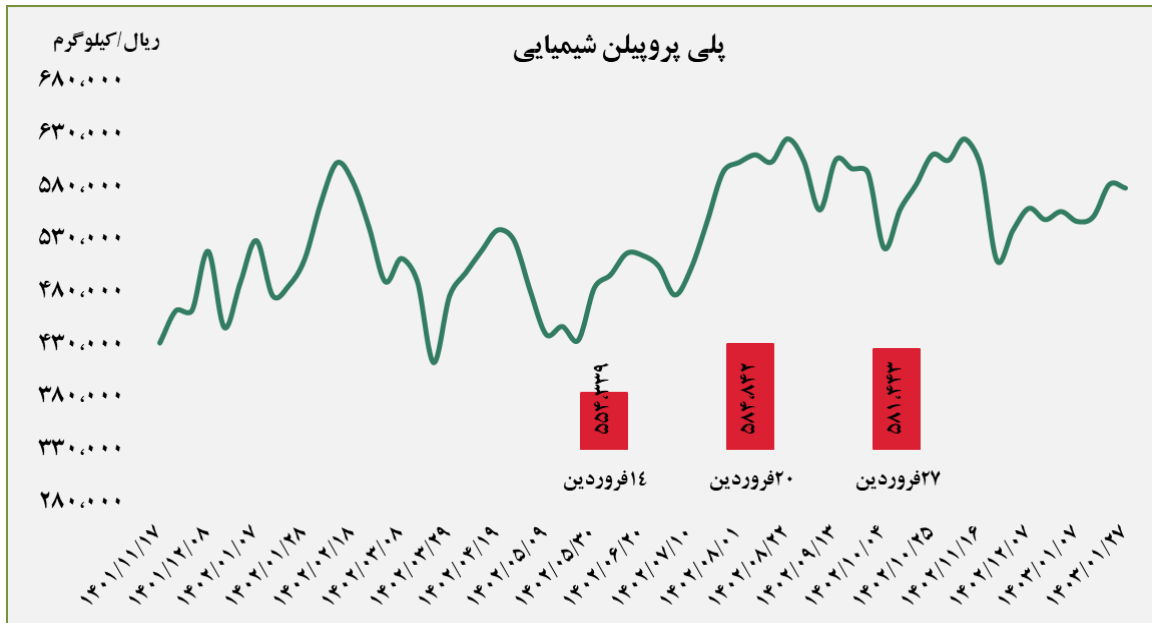
■ عرضه کننده:

پتروشیمی غدیر - پتروشیمی آبادان - پتروشیمی بندر امام - پتروشیمی اروند



■ عرضه کننده:

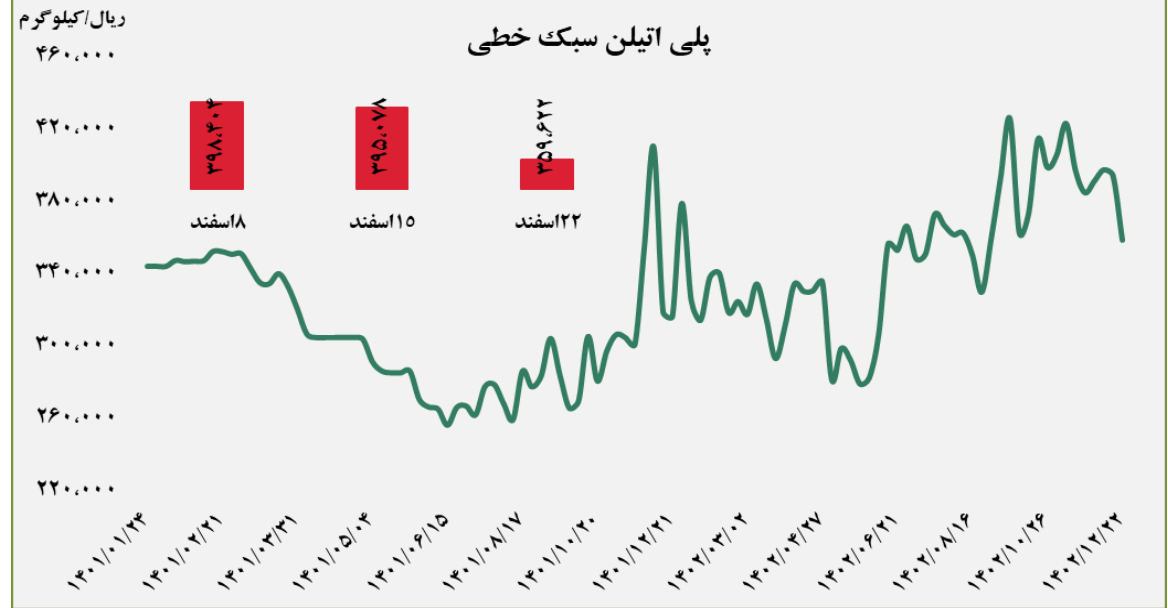
پتروشیمی مارون - پلی پروپیلن جم - نویر زرشیمی - پتروشیمی رجال - پتروشیمی سازند



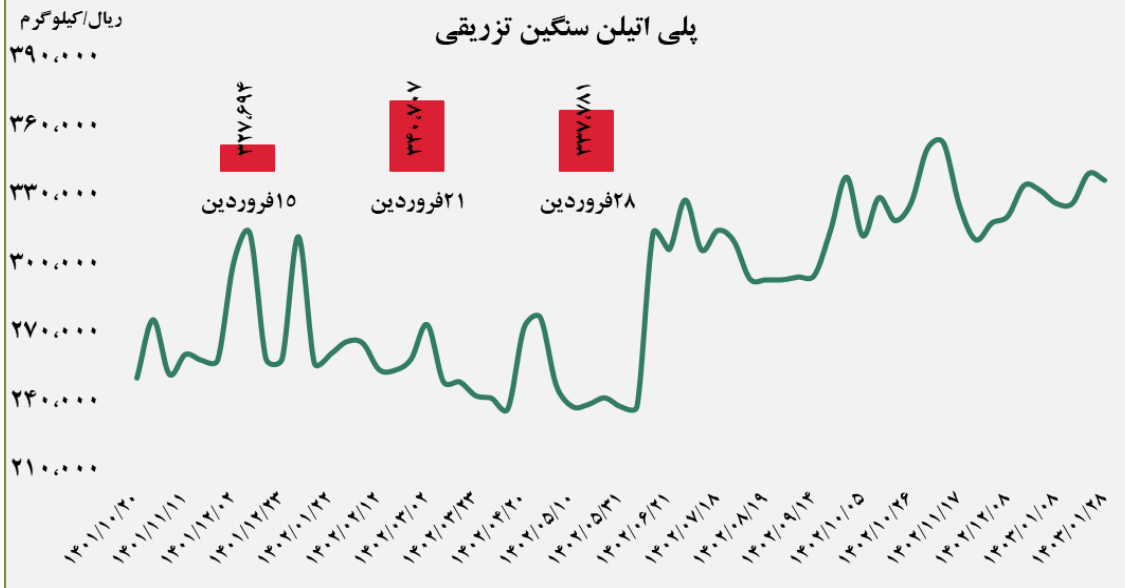
گروه مالی شهر گزارش معاملات در بورس کالا

■ عرضه کننده:

پتروشیمی شازند - پتروشیمی مهاباد - پتروشیمی امیرکبیر
- پتروشیمی جم



پلی اتیلن سنگین تزریقی

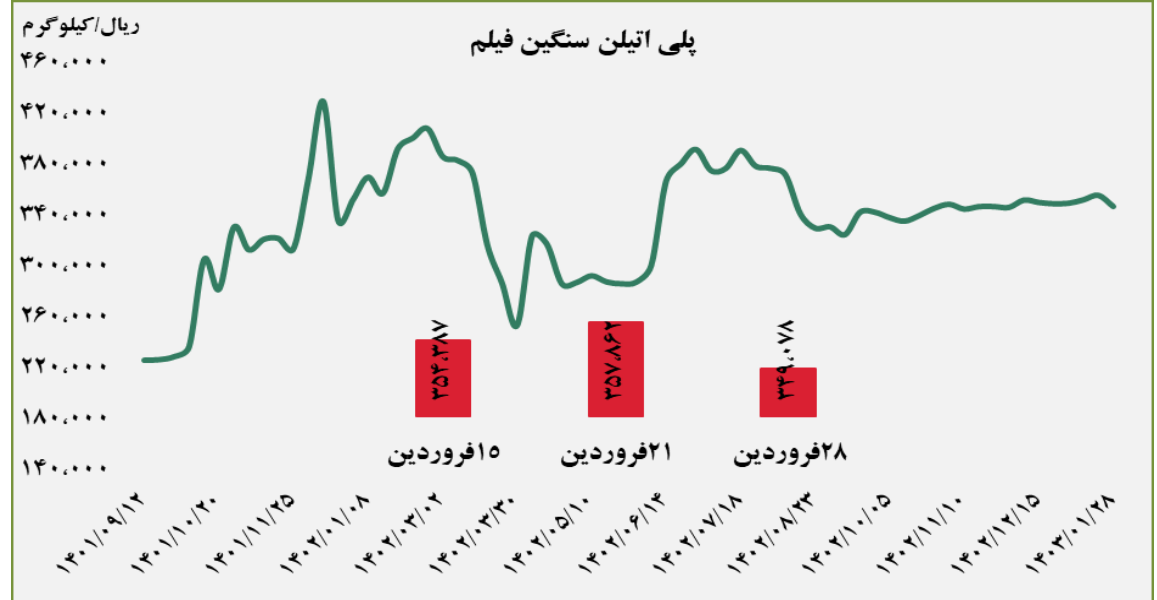


■ عرضه کننده:

پتروشیمی لرستان - پتروشیمی بندر امام - پتروشیمی جم
- پتروشیمی تبریز

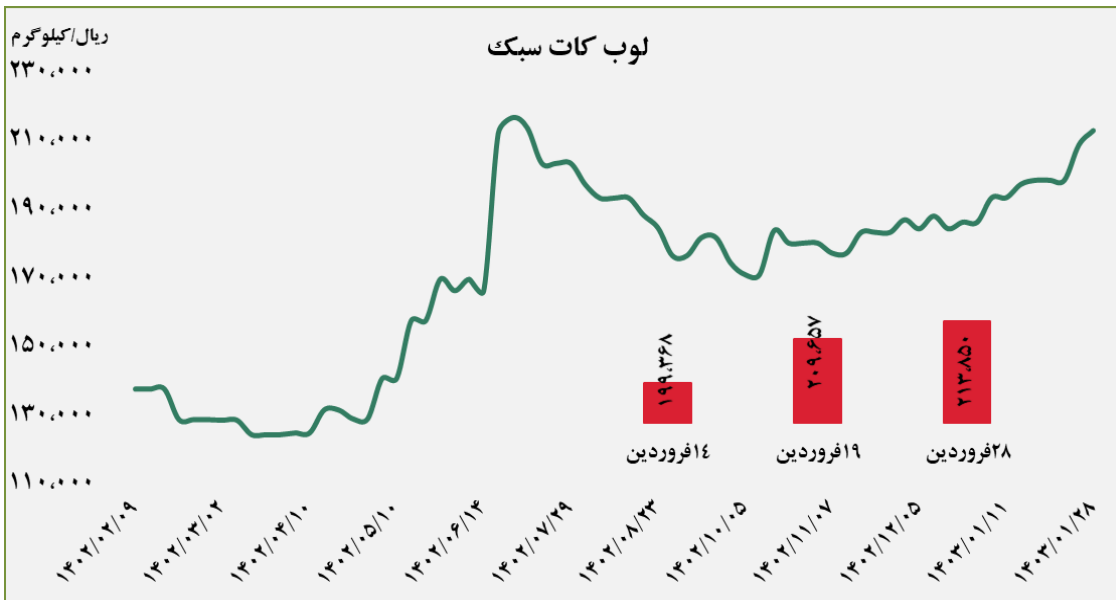
■ عرضه کننده:

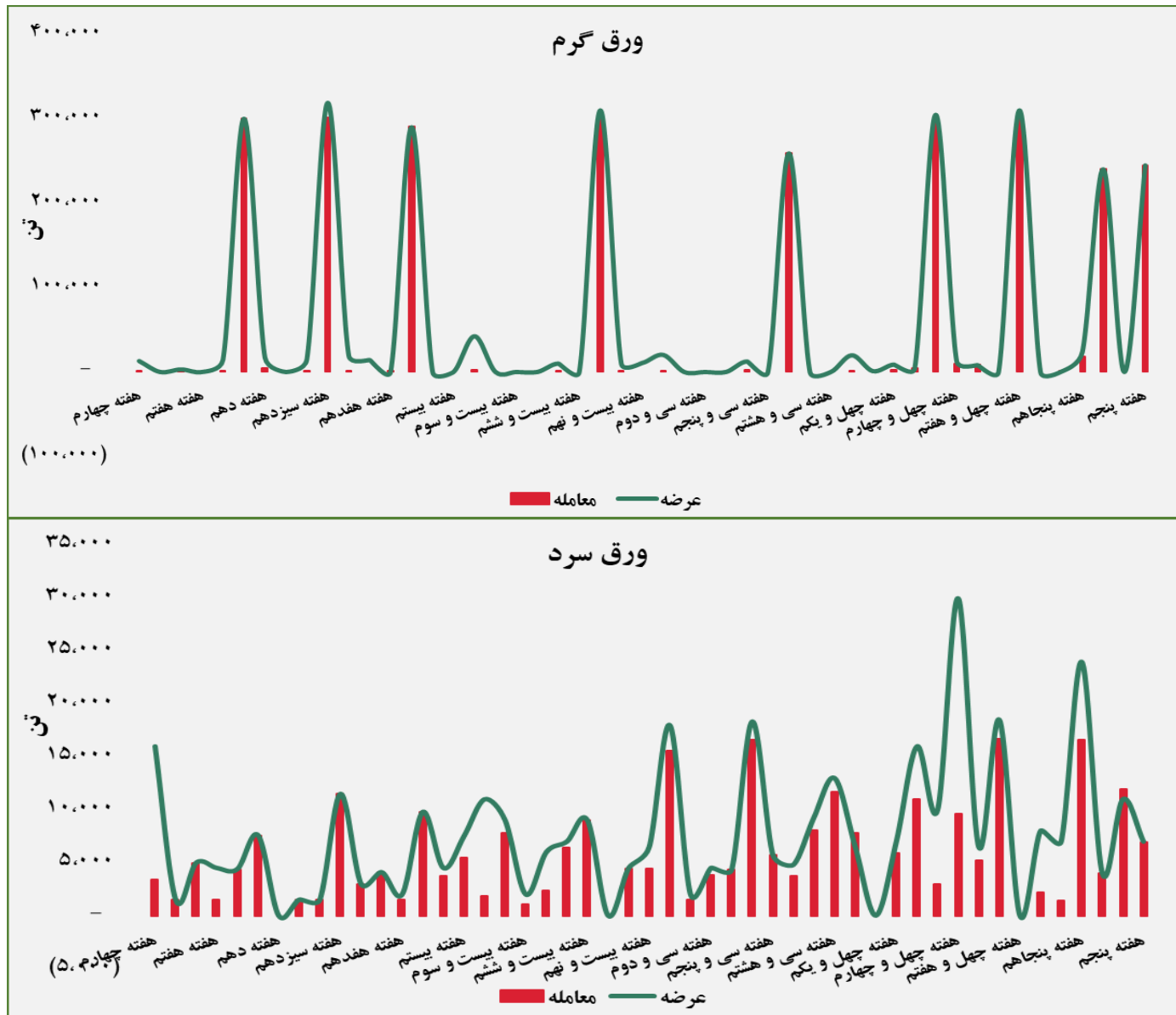
پتروشیمی آریا ساسول - پتروشیمی مهر - پتروشیمی ایلام
- پتروشیمی مارون

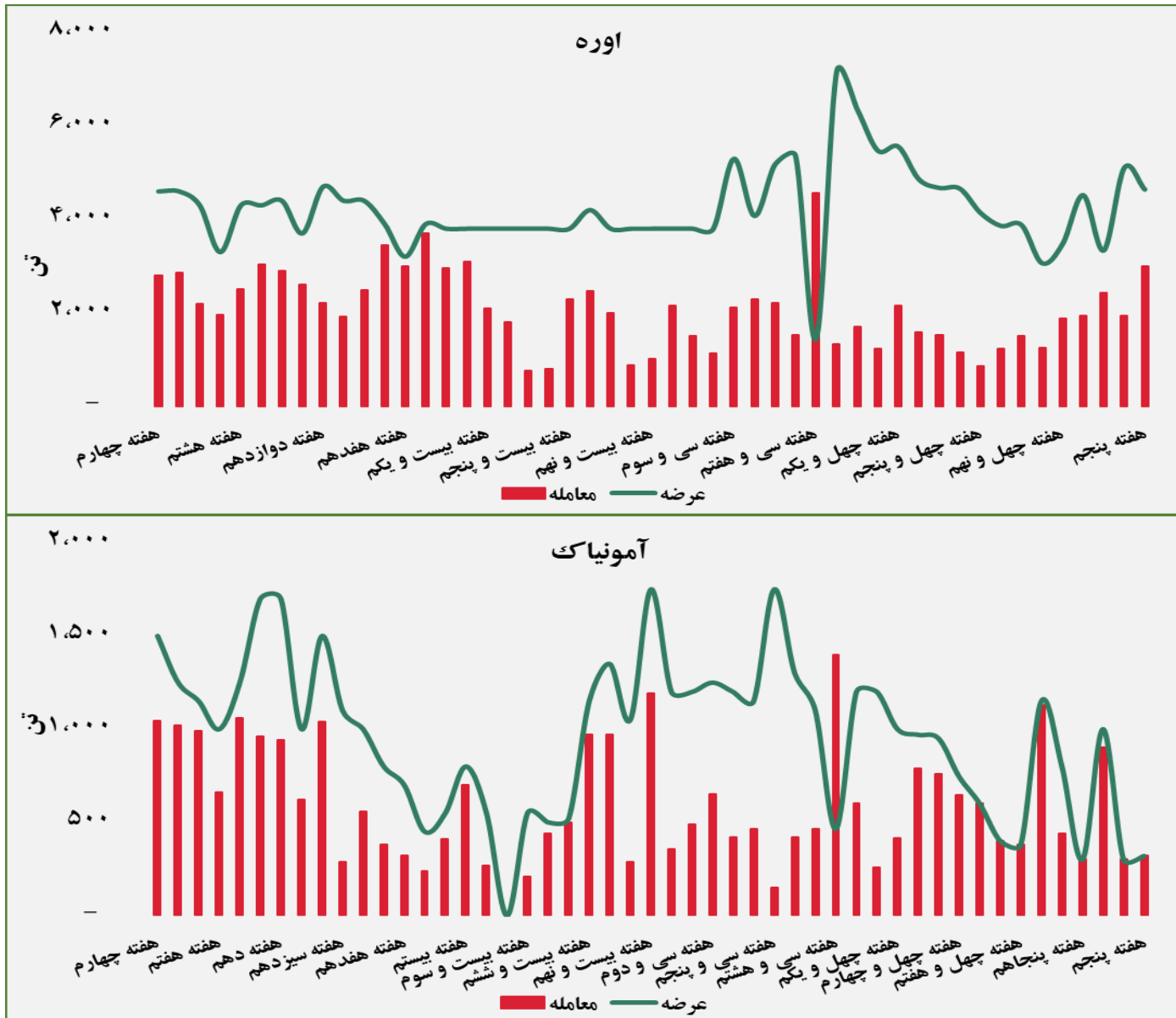


■ عرضه کننده:

پالایش نفت بندر عباس - پالایش نفت اصفهان - پالایش نفت تهران - پالایش نفت تبریز - پالایش نفت آبادان







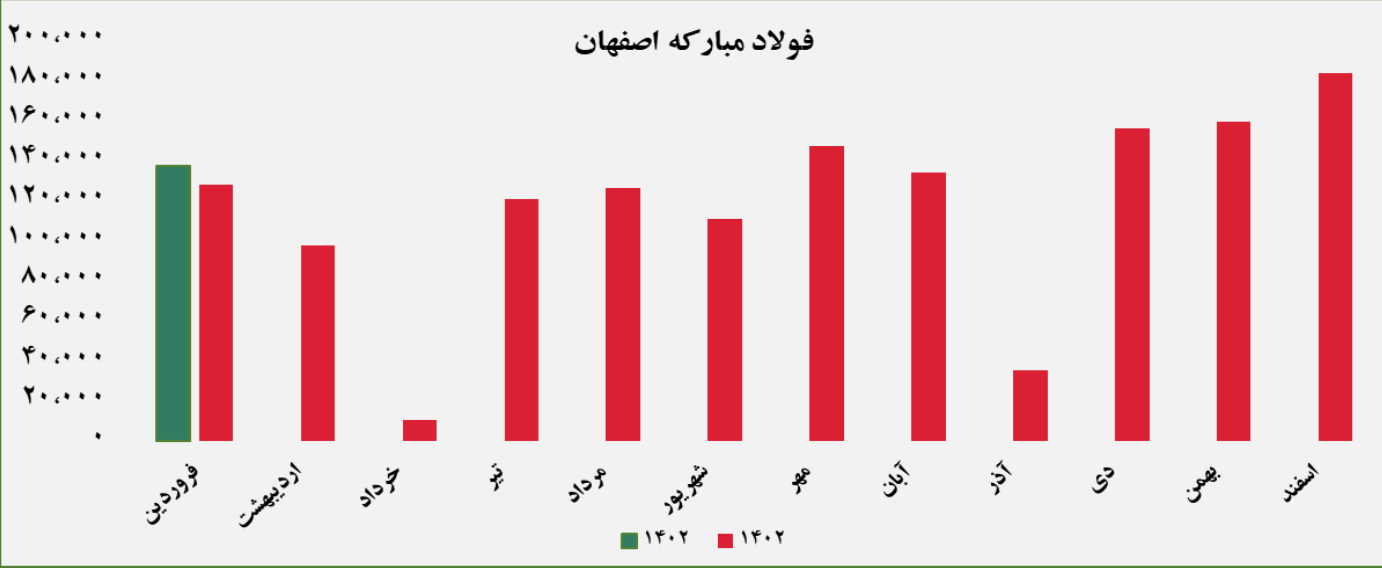
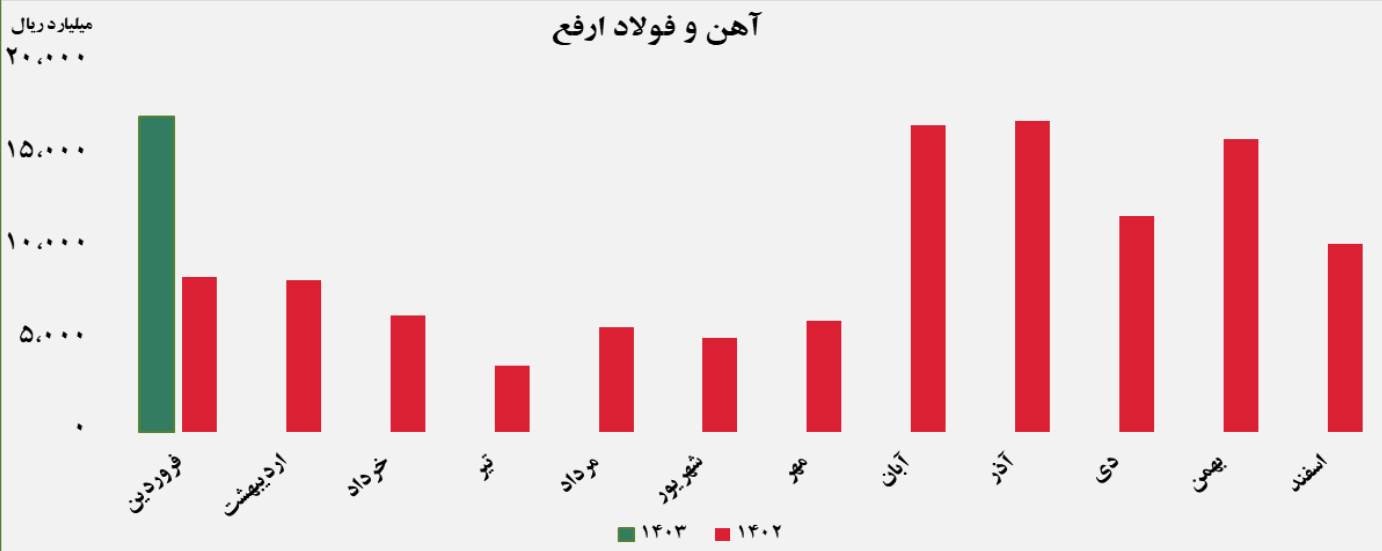
گروه مالی شهر گزارش معاملات در بورس کالا

مبلغ فروش شرکت ها برای کلیه محصولات در بورس کالا (میلیارد ریال)



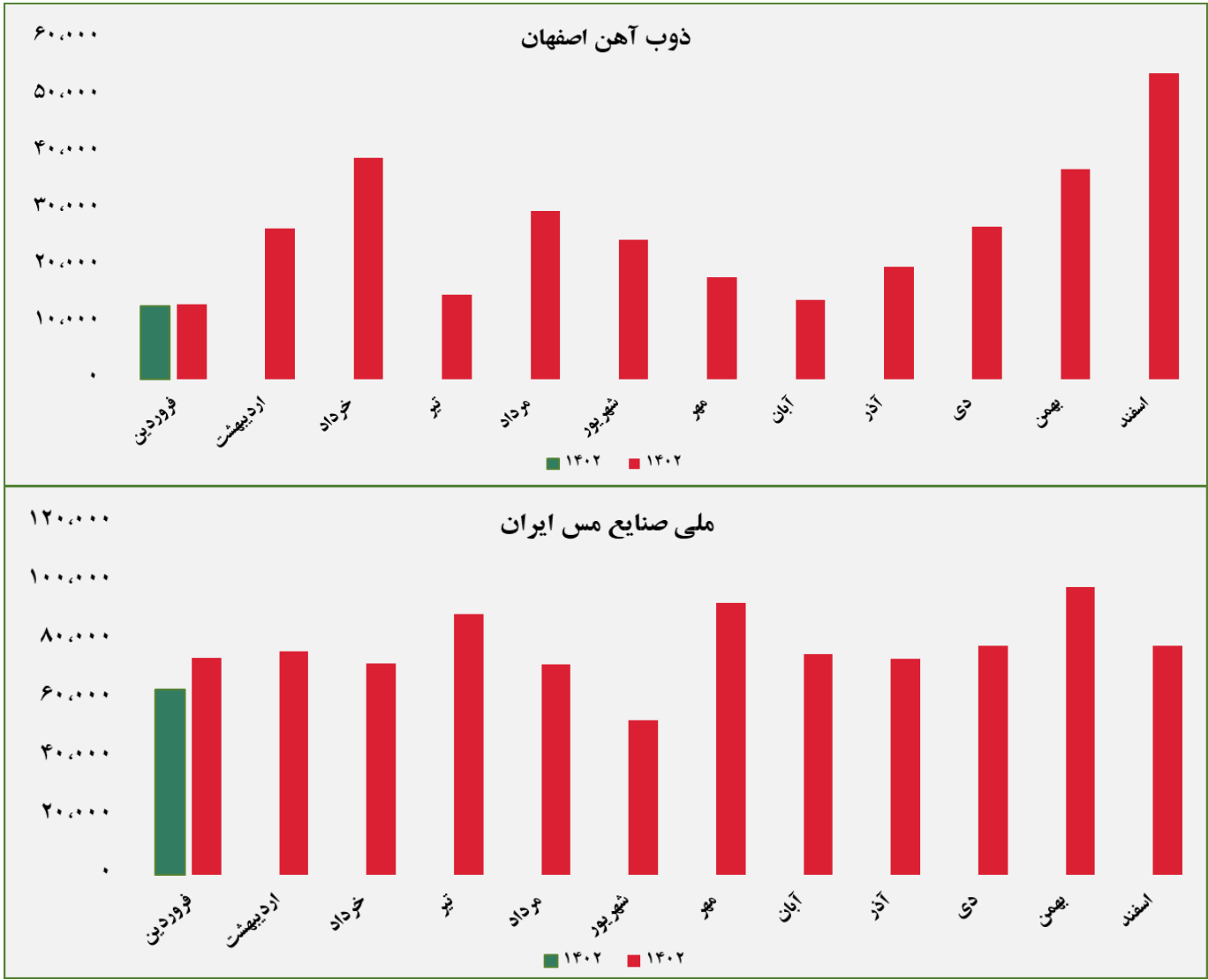
گروه مالی شهر گزارش معاملات در بورس کالا

مبلغ فروش شرکت ها برای کلیه محصولات در بورس کالا (میلیارد ریال)



گروه مالی شهر گزارش معاملات در بورس کالا

مبلغ فروش شرکت ها برای کلیه محصولات در بورس کالا (میلیارد ریال)



گروه مالی شهر گزارش معاملات در بورس کالا

مبلغ فروش شرکت‌ها برای کلیه محصولات در بورس کالا (میلیارد ریال)



گروه مالی شهر گزارش معاملات در بورس کالا

مبلغ فروش شرکت ها برای کلیه محصولات در بورس کالا (میلیارد ریال)



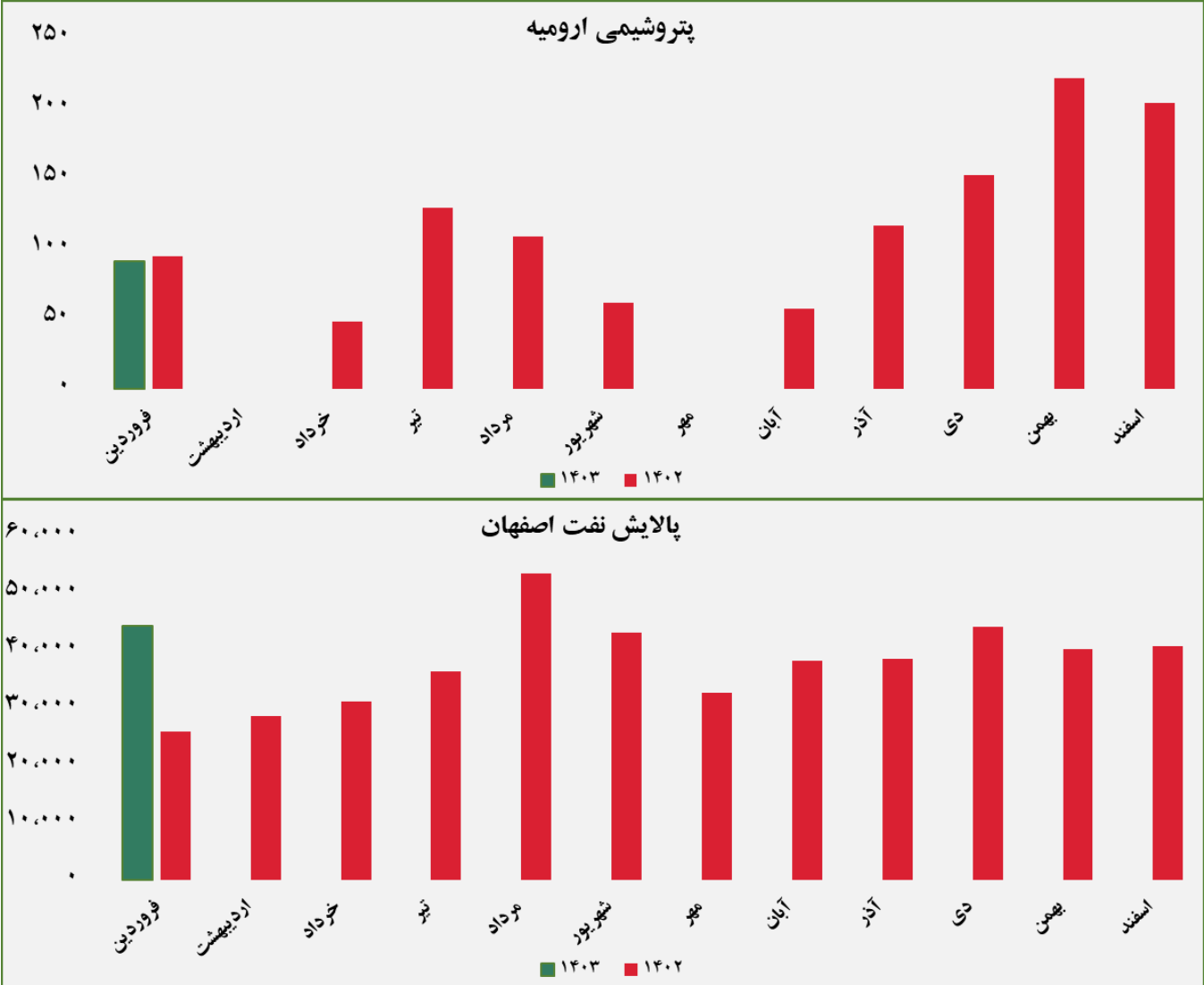
گروه مالی شهر گزارش معاملات در بورس کالا

مبلغ فروش شرکت ها برای کلیه محصولات در بورس کالا (میلیارد ریال)



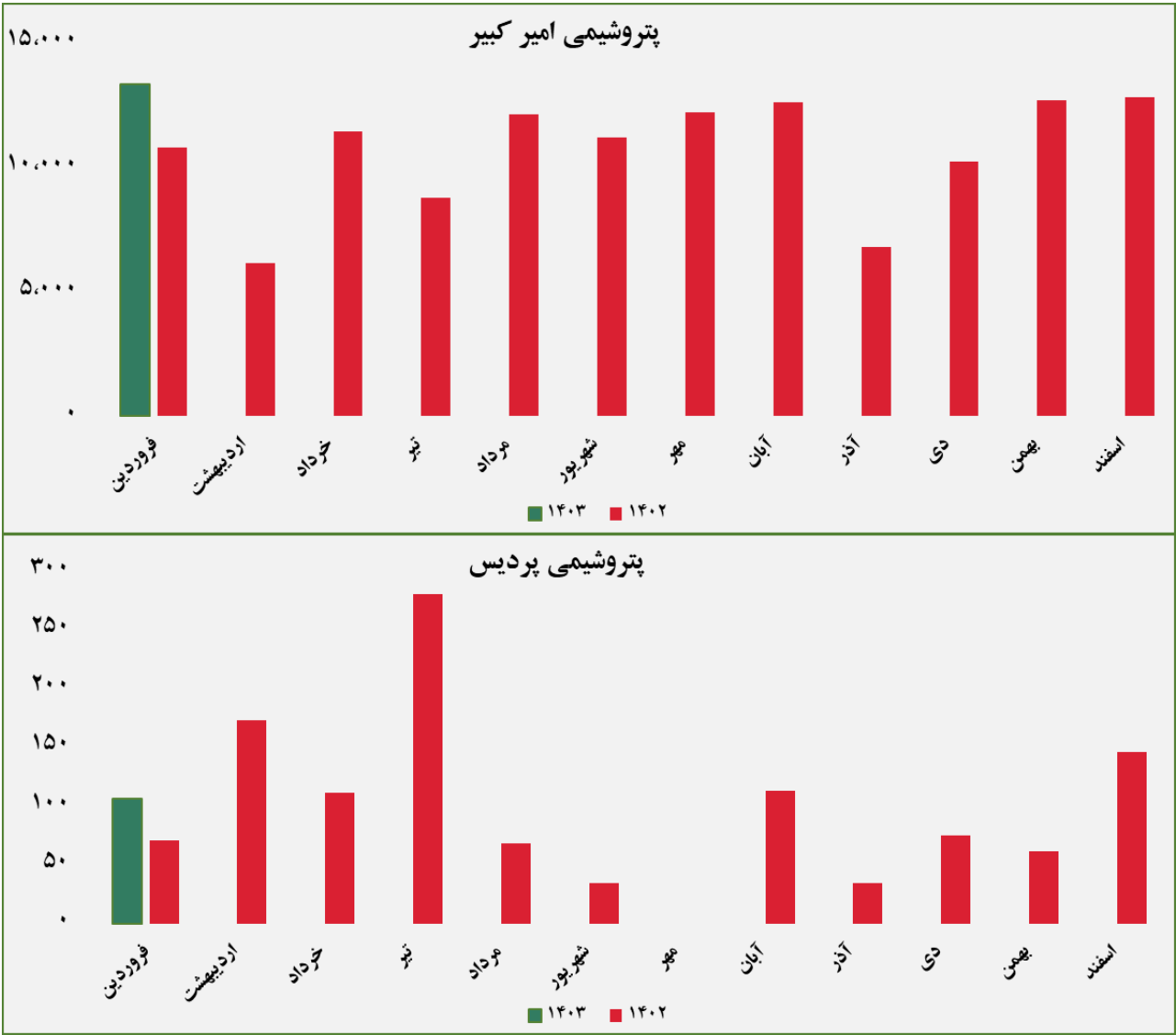
گروه مالی شهر گزارش معاملات در بورس کالا

مبلغ فروش شرکت ها برای کلیه محصولات در بورس کالا (میلیارد ریال)



گروه مالی شهر گزارش معاملات در بورس کالا

مبلغ فروش شرکت ها برای کلیه محصولات در بورس کالا (میلیارد ریال)



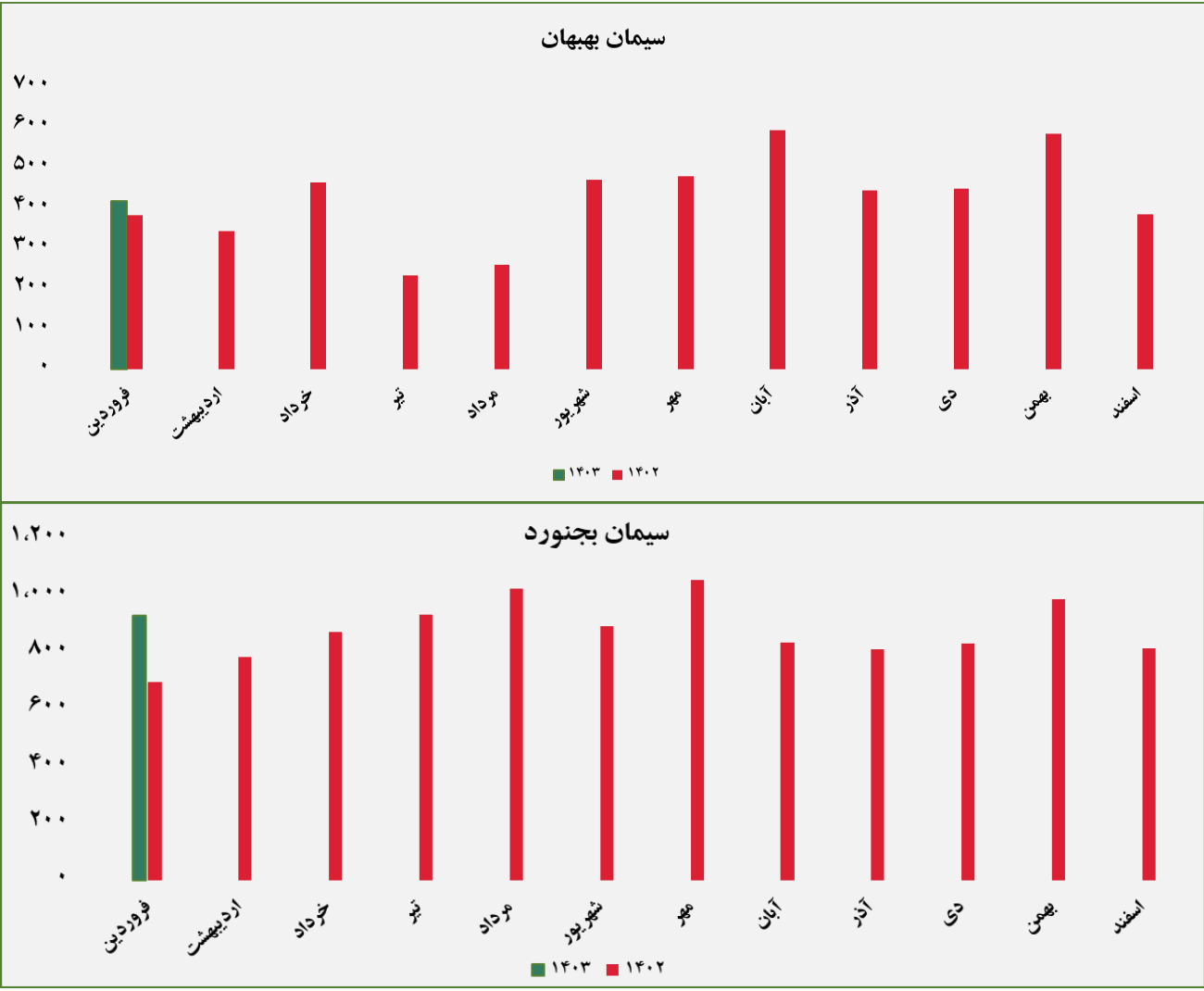
گروه مالی شهر گزارش معاملات در بورس کالا

مبلغ فروش شرکت ها برای کلیه محصولات در بورس کالا (میلیارد ریال)



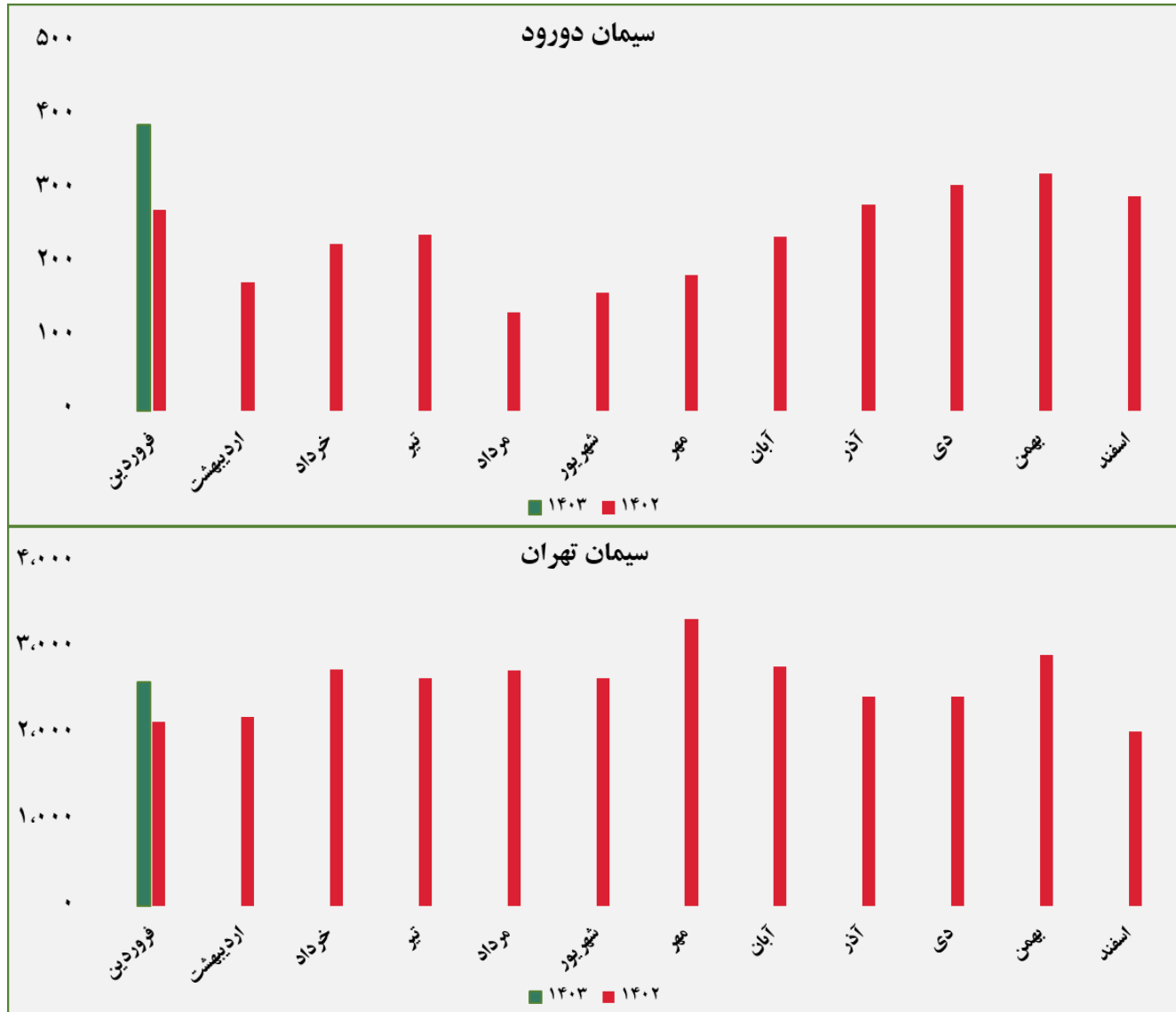
گروه مالی شهر گزارش معاملات در بورس کالا

مبلغ فروش شرکت ها برای کلیه محصولات در بورس کالا (میلیارد ریال)

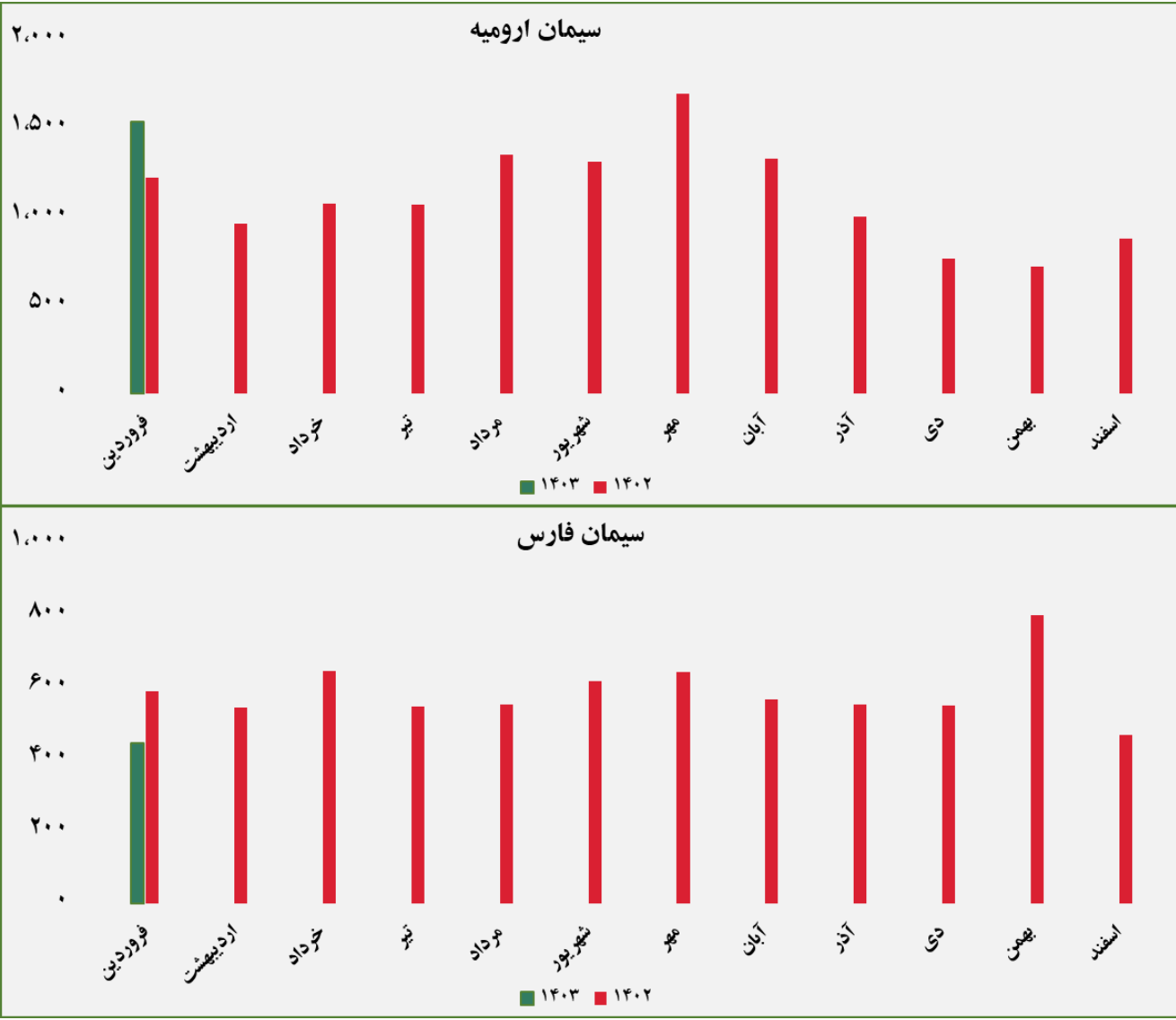


گروه مالی شهر گزارش معاملات در بورس کالا

مبلغ فروش شرکت‌ها برای کلیه محصولات در بورس کالا (میلیارد ریال)



مبلغ فروش شرکت ها برای کلیه محصولات در بورس کالا (میلیارد ریال)



گروه مالی شهر گزارش معاملات در بورس کالا

مبلغ فروش شرکت ها برای کلیه محصولات در بورس کالا (میلیارد ریال)





ردیف	نام محصول	تاریخ آخرین معامله	واحد	آخرین قیمت	میانگین هفته گذشته	میانگین یک ماه گذشته	میانگین سه ماه گذشته	تغییرات آخرین قیمت نسبت به			
								هفته گذشته	ماه گذشته	سه ماه گذشته	
۱	شمش بلوم	۱۴۰۳/۰۱/۲۷	ریال/کیلوگرم	۲۱۲,۵۴۸	۲۱۱,۱۰۲	۲۰۹,۱۵۶	۲۰۴,۴۷۷	۱٪	۱.۶٪	۳.۹٪	
۲	ورق گرم	۱۴۰۳/۰۱/۲۵		۳۶۶,۰۴۱	-	۳۶۶,۰۴۱	۳۱۵,۵۳۹	-	۰.۰٪	۱۶.۰٪	
۳	ورق سرد	۱۴۰۳/۰۱/۲۸		۴۲۴,۳۶۲	۳۹۳,۳۳۴	۴۰۲,۷۶۹	۳۷۱,۸۲۲	۸٪	۵.۴٪	۱۴.۱٪	
۴	سبد تیر آهن مخلوط	۱۴۰۱/۰۴/۱۵		۱۵۲,۰۳۵	-	-	-	-	-	-	-
۵	کاند مس	۱۴۰۳/۰۱/۲۶		۵,۲۹۲,۰۰۰	۴,۹۰۳,۰۰۰	۵,۱۶۲,۴۵۷	۴,۱۳۴,۹۷۳	۸٪	۲.۵٪	۲۸.۰٪	
۶	مفتول مسی	۱۴۰۳/۰۱/۲۸		۵,۴۱۳,۹۴۵	۵,۴۱۳,۹۹۹	۵,۴۱۳,۹۷۲	۴,۴۵۴,۸۴۲	۰٪	۰.۰٪	۲۱.۵٪	
۷	شمش روی	۱۴۰۳/۰۱/۲۶		۱,۴۴۰,۳۰۱	۱,۱۷۳,۵۵۰	۱,۳۰۶,۹۲۶	۱,۱۵۶,۰۸۰	۲۳٪	۱۰.۲٪	۲۴.۶٪	
۸	شمش آلومینیوم	۱۴۰۳/۰۱/۰۶		۱,۳۱۸,۳۳۷	-	۱,۳۱۸,۳۳۷	۱,۳۰۳,۸۰۷	-	۰.۰٪	۱.۱٪	

گروه مالی شهر گزارش معاملات در بورس کالا



ردیف	نام محصول	تاریخ آخرین معامله	واحد	آخرین قیمت	میانگین هفته گذشته	میانگین یک ماه گذشته	میانگین سه ماه گذشته	تغییرات آخرین قیمت نسبت به		
								هفته گذشته	ماه گذشته	سه ماه گذشته
۱	اوره پریل	۱۴۰۳/۰۱/۲۵	ریال/کیلوگرم	۱۲۴,۲۸۲	۱۳۶,۷۷۷	۱۲۹,۴۲۰	۱۲۹,۹۰۴	-۹٪	-۴٪	-۴٪
۲	پلی وینیل کلراید	۱۴۰۳/۰۱/۲۷		۴۵۲,۲۴۰	۴۶۱,۲۱۴	۴۲۵,۳۹۱	۳۸۴,۸۵۳	-۲٪	۶٪	۱۸٪
۳	پلی اتیلن سبک خطی	۱۴۰۳/۰۱/۲۸		۳۷۵,۲۶۲	۳۷۹,۵۷۲	۳۷۵,۱۳۱	۳۸۸,۳۴۷	-۱٪	۰٪	-۳٪
۴	ارتوزایلین	۱۴۰۲/۰۱/۱۵		۴۴۰,۲۷۸	-	۴۱۴,۸۳۴	۴۴۴,۸۱۷	-	۶٪	-۱٪
۵	استایرن منومر	۱۴۰۳/۰۱/۲۸		۴۴۶,۸۲۵	۴۴۲,۹۹۳	۴۵۰,۲۷۱	۴۲۲,۰۸۵	۱٪	-۱٪	۶٪
۶	پلی پروپیلن شیمیایی	۱۴۰۳/۰۱/۲۷		۵۸۱,۴۴۳	۵۸۴,۸۴۲	۵۶۷,۵۸۶	۵۶۹,۶۲۴	-۱٪	۲٪	۲٪
۷	پلی اتیلن سنگین تزریقی	۱۴۰۳/۰۱/۲۸		۳۳۷,۷۸۱	۳۴۰,۷۰۷	۳۳۳,۴۶۹	۳۳۲,۳۳۵	-۱٪	۱٪	۲٪
۸	آمونیاک	۱۴۰۳/۰۱/۲۶		۱۵۶,۸۵۱	۱۳۴,۸۸۷	۱۳۳,۷۰۲	۱۳۷,۹۷۷	۱۶٪	۱۷٪	۱۴٪
۹	پلی اتیلن سنگین فیلم	۱۴۰۳/۰۱/۲۸		۳۴۹,۰۷۸	۳۵۷,۸۶۲	۳۵۳,۲۵۳	۳۵۱,۲۶۸	-۲٪	-۱٪	-۱٪
۱۰	لوب کات سنگین	۱۴۰۳/۰۱/۲۱		۲۰۴,۳۶۲	۲۰۴,۳۲۶	۲۰۰,۳۱۵	۱۸۷,۴۲۴	۰٪	۲٪	۹٪
۱۱	لوب کات سبک	۱۴۰۲/۰۱/۲۸		۲۱۳,۸۵۰	۲۰۹,۶۵۷	۲۰۱,۰۴۹	۱۹۱,۵۲۲	۲٪	۶٪	۱۲٪

گروه مالی شهر گزارش معاملات در بورس کالا