



گروه مالی شهر
SHAHR FINANCIAL GROUP

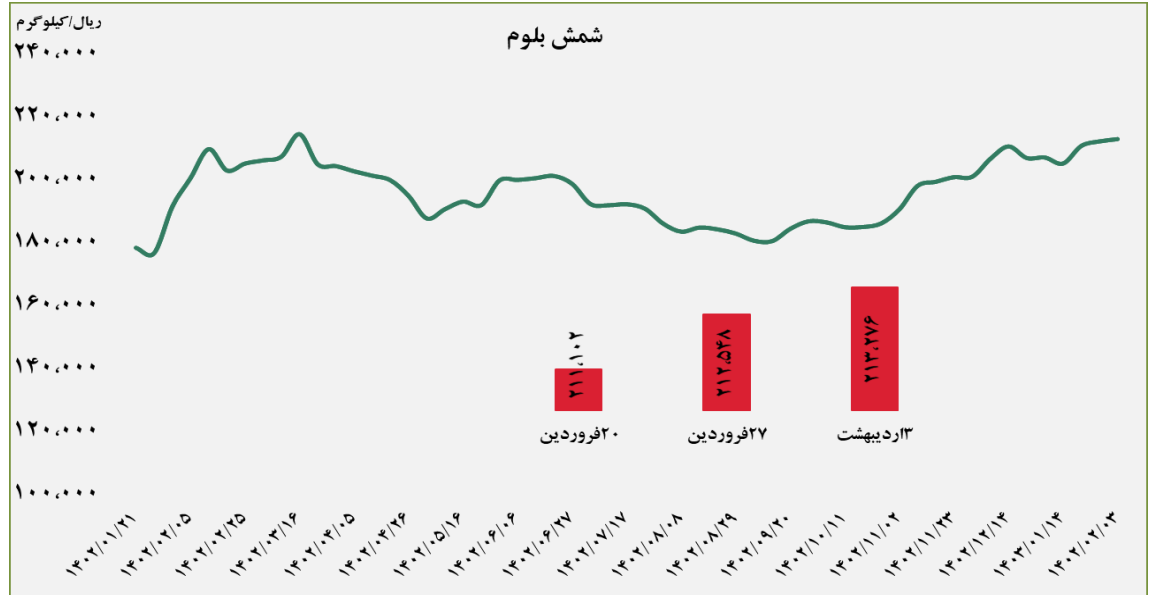
گزارش معاملات در بورس کالا

۱۴۰۳/۰۲/۰۴

www.sfg.ir - info@sfg.ir

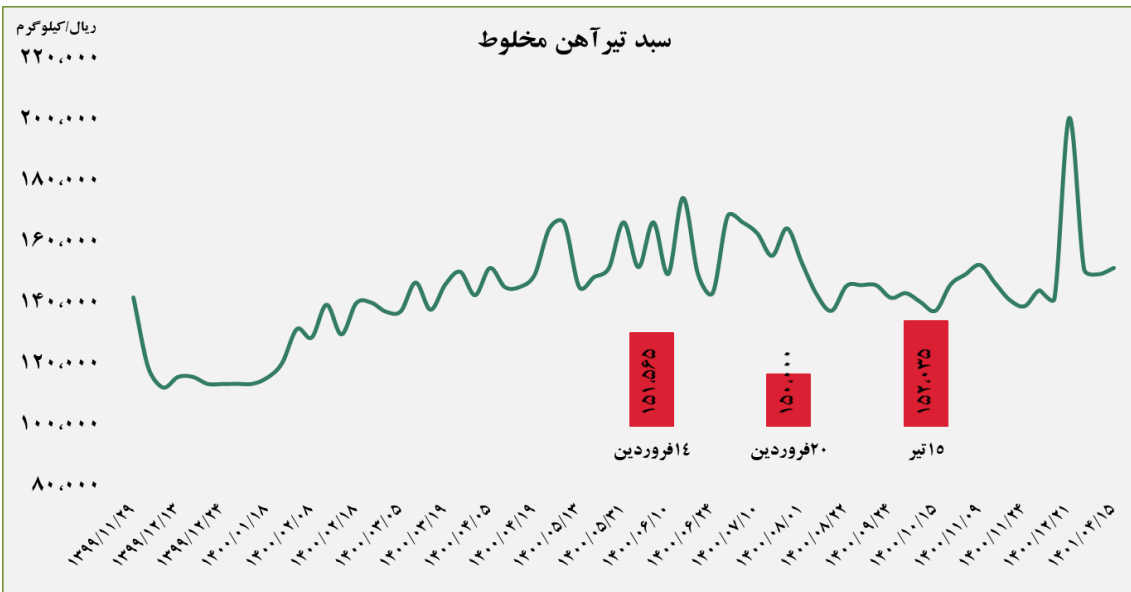
■ عرضه کننده:

آهن و فولاد ارفع - ذوب آهن اصفهان - مجتمع فولاد خراسان -
 مجتمع ذوب آهن فولاد خزر - فولاد کاوه جنوب کیش -
 فولاد کویر دامغان



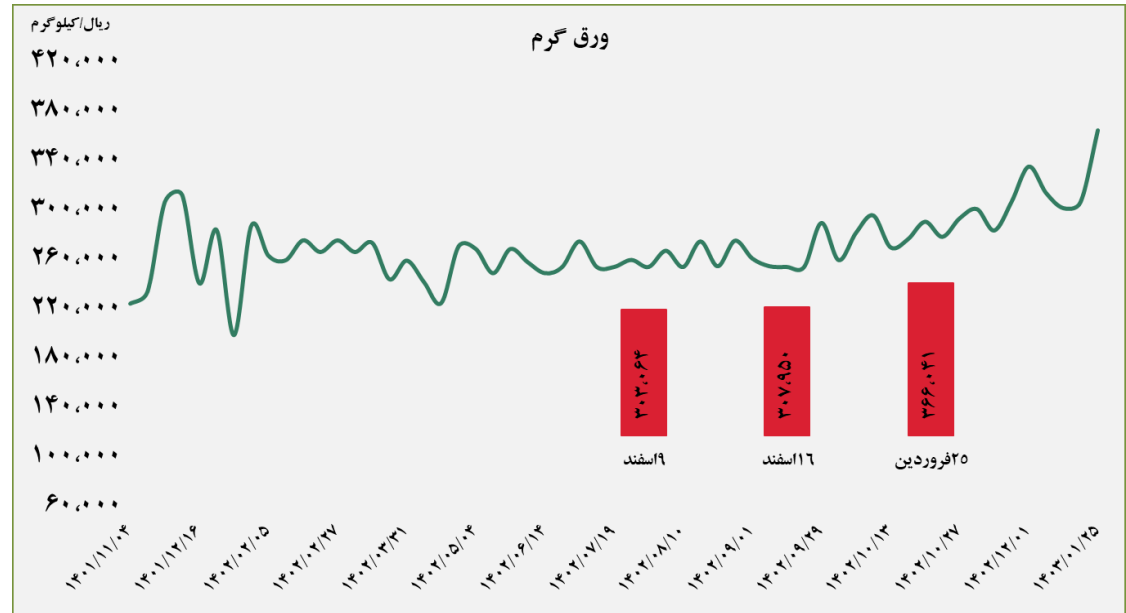
■ عرضه کننده:

ذوب آهن اصفهان - مجتمع فولاد ظفر بناب



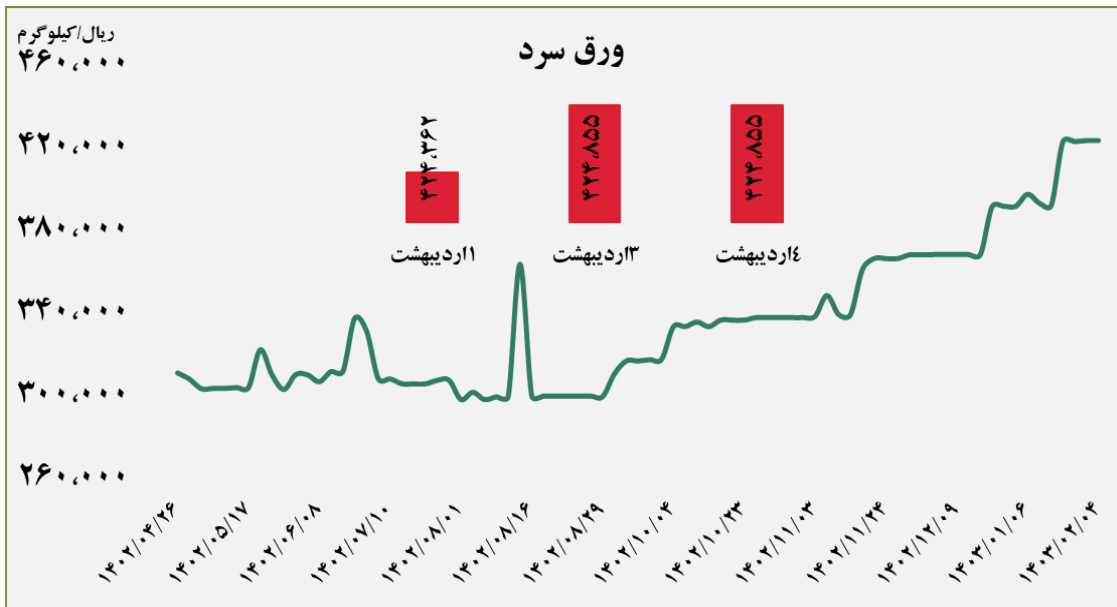
■ عرضه کننده:

فولاد مبارکه اصفهان - نورد و تولید قطعات فولادی



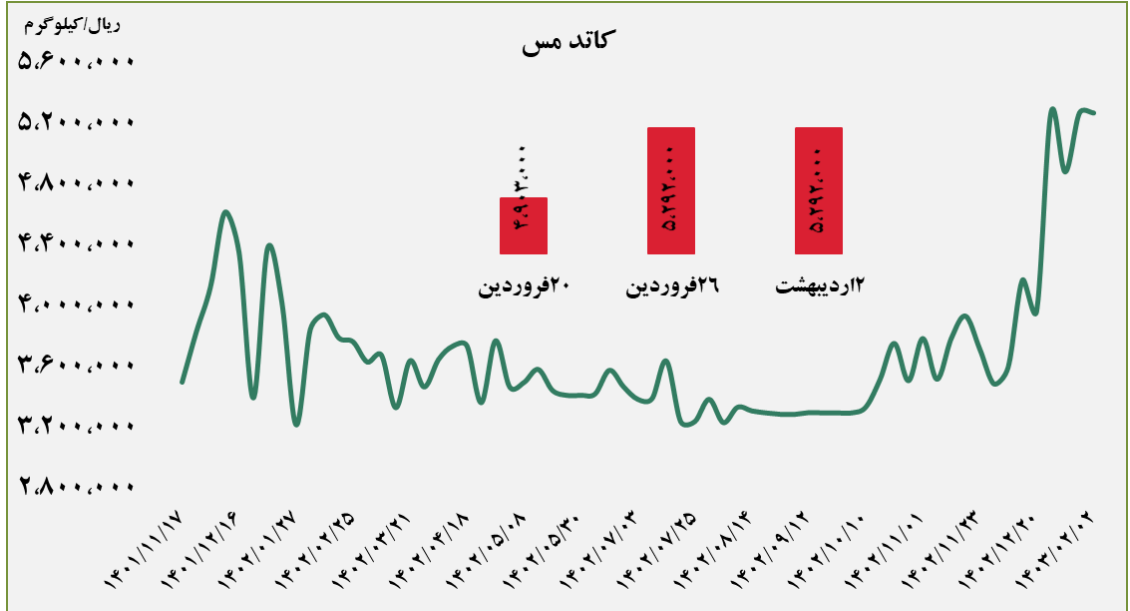
■ عرضه کننده:

فولاد مبارکه اصفهان - فولاد غرب آسیا - صنایع هفت الماس



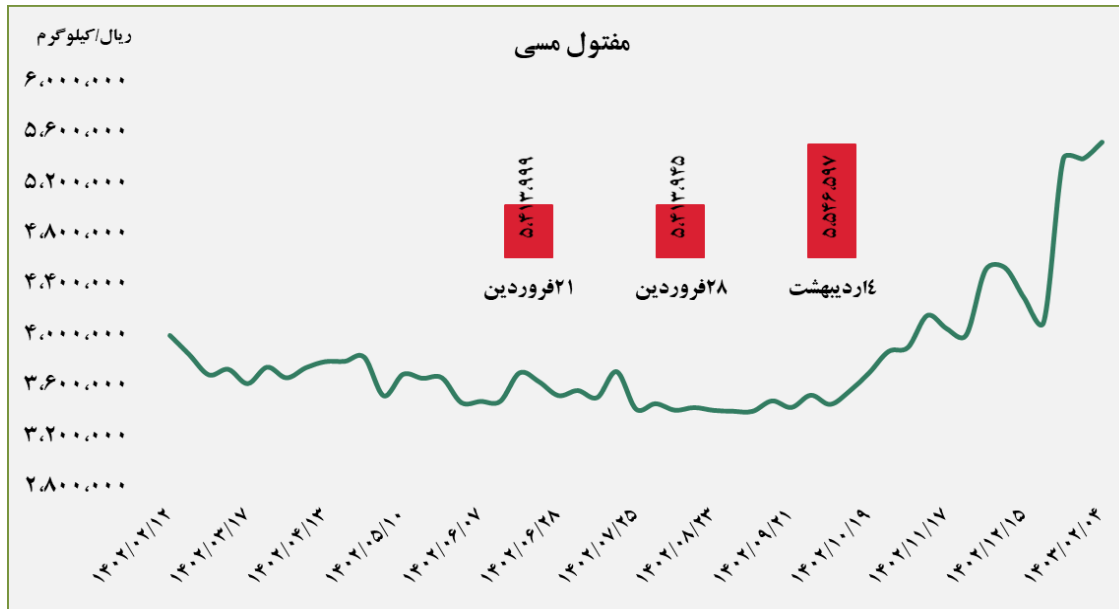
■ عرضه کننده:

شرکت ملی صنایع مس ایران - فرآوری مس درخشان
تخت گنبد



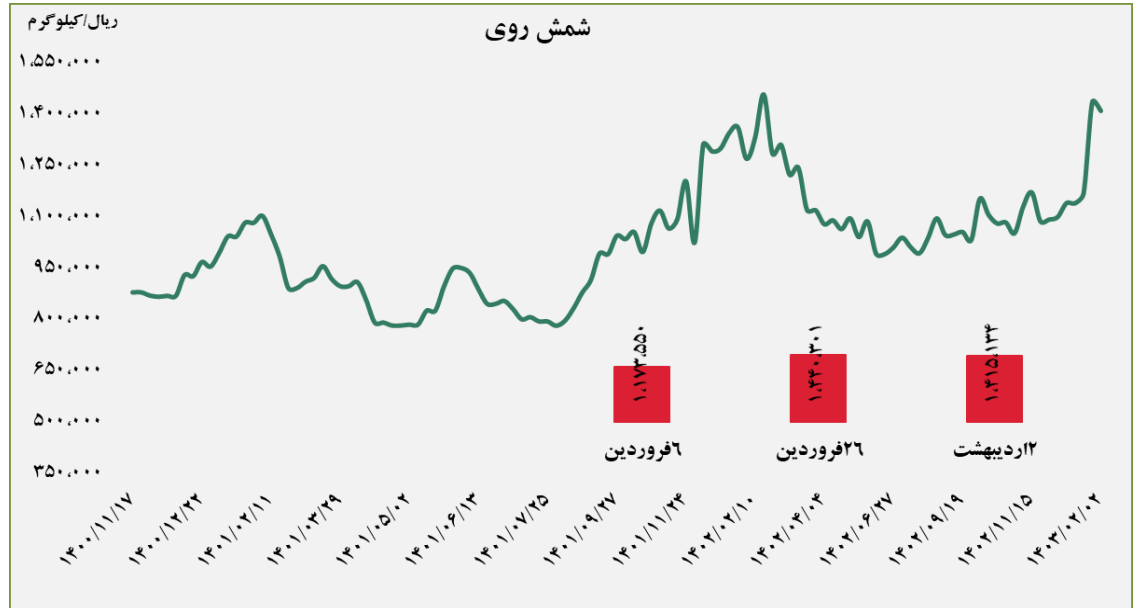
■ عرضه کننده:

صنایع تولیدی دنیای مس کاشان - گیل راد شمال -
شرکت ملی صنایع مس ایران



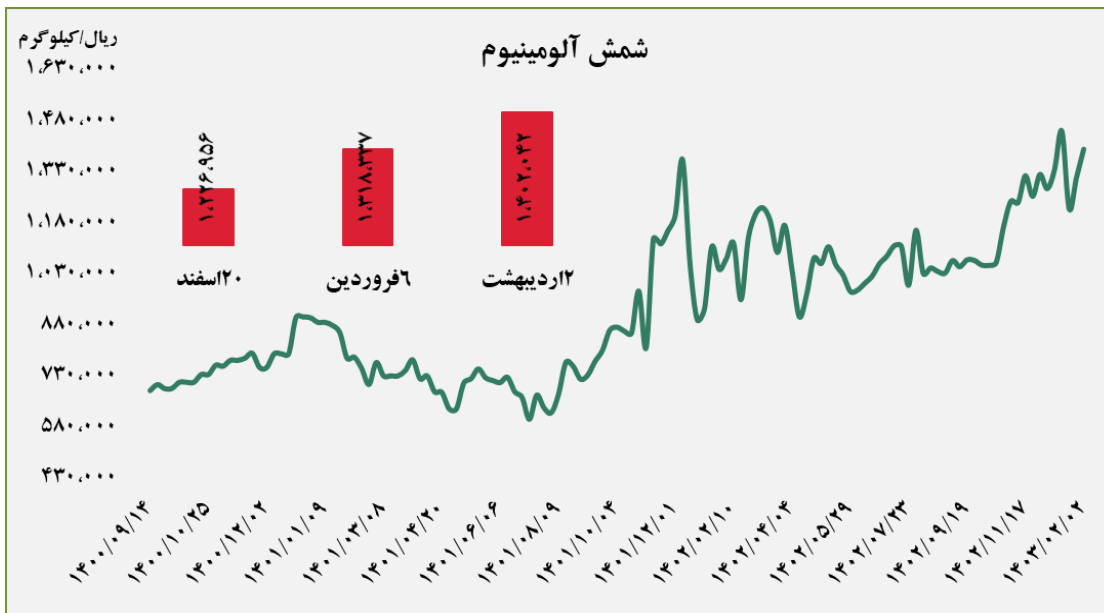
■ عرضه کننده:

ملی سرب و روی ایران - سپنتا روی - تولیدی روی بندر عباس - ذوب احیای روی قشم - گسترش صنایع روی ایرانیان - فرآوری مواد معدنی ایران



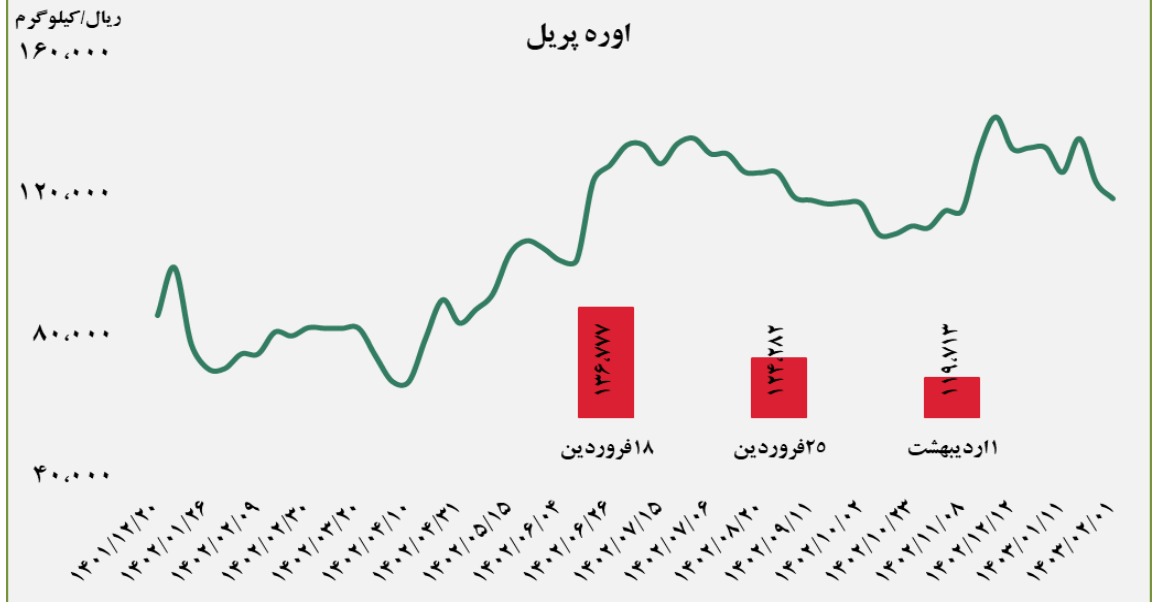
■ عرضه کننده:

آلومینیوم ایران - مجتمع صنایع آلومینیوم جنوب - آلومینیوم المهدی - آلومینای ایران

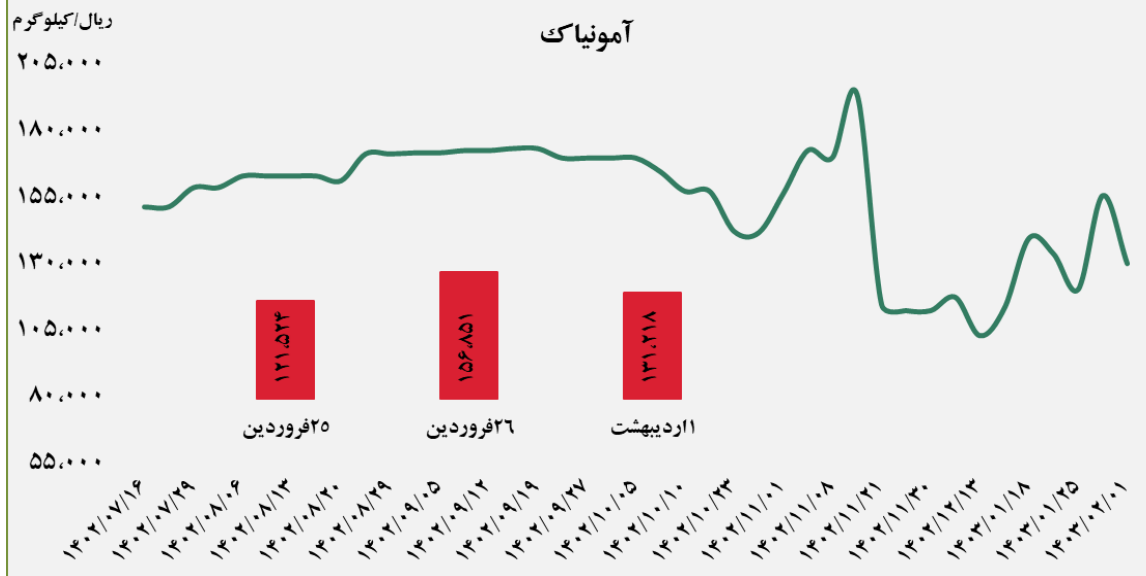


■ عرضه کننده:

پتروشیمی خراسان - پتروشیمی شیراز - پتروشیمی پردیس - پتروشیمی کرمانشاه - پتروشیمی رازی



آمونیاک

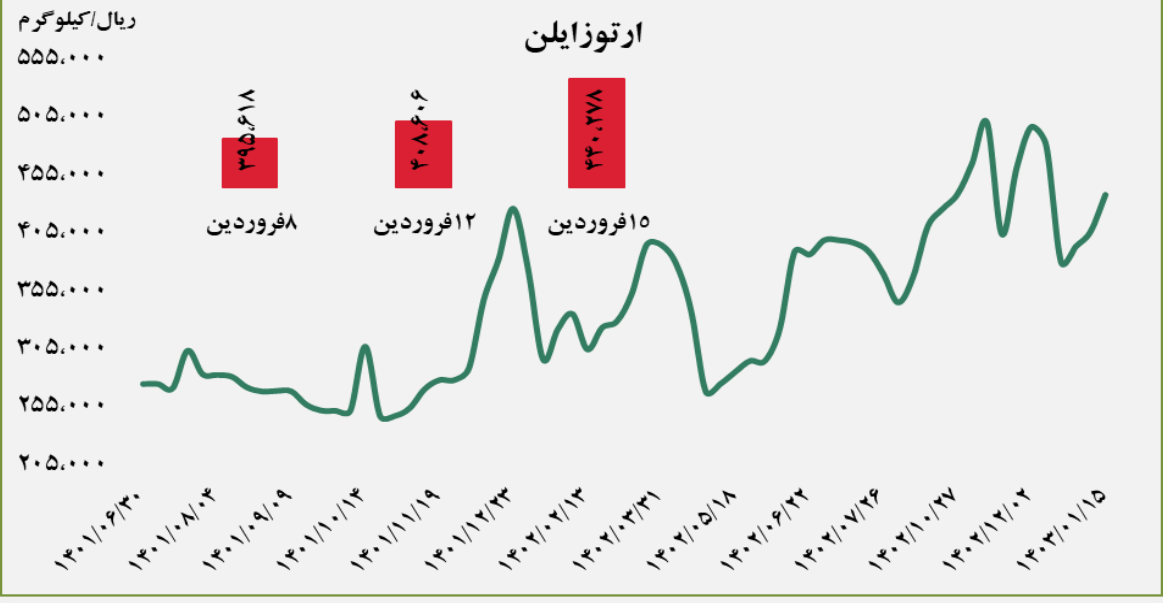


■ عرضه کننده:

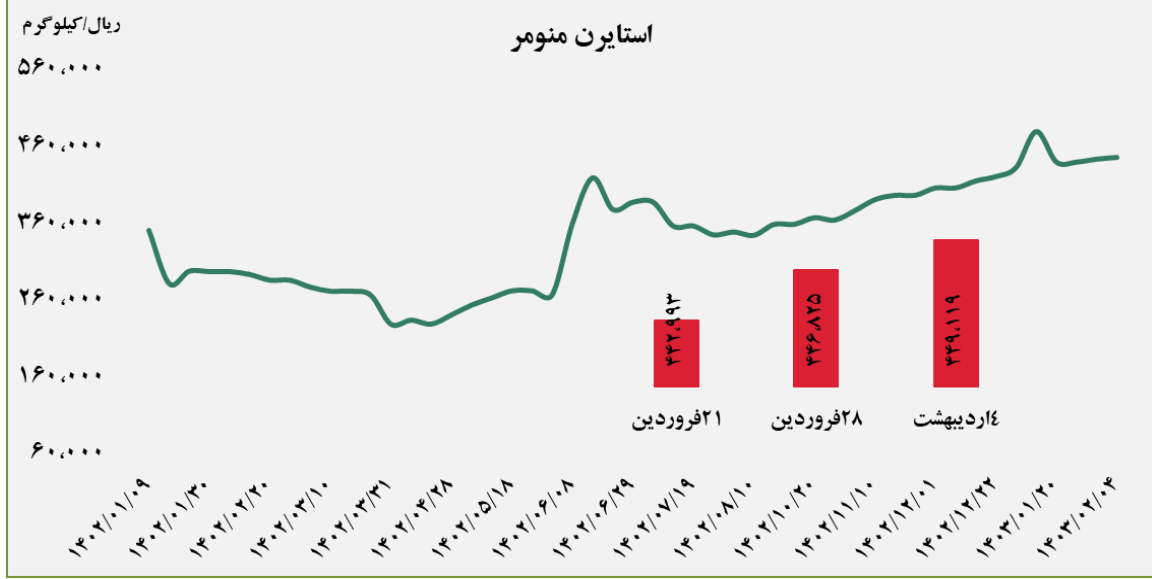
پتروشیمی خراسان - پتروشیمی شیراز

■ عرضه کننده:

پتروشیمی برزویه



استایرن منومر



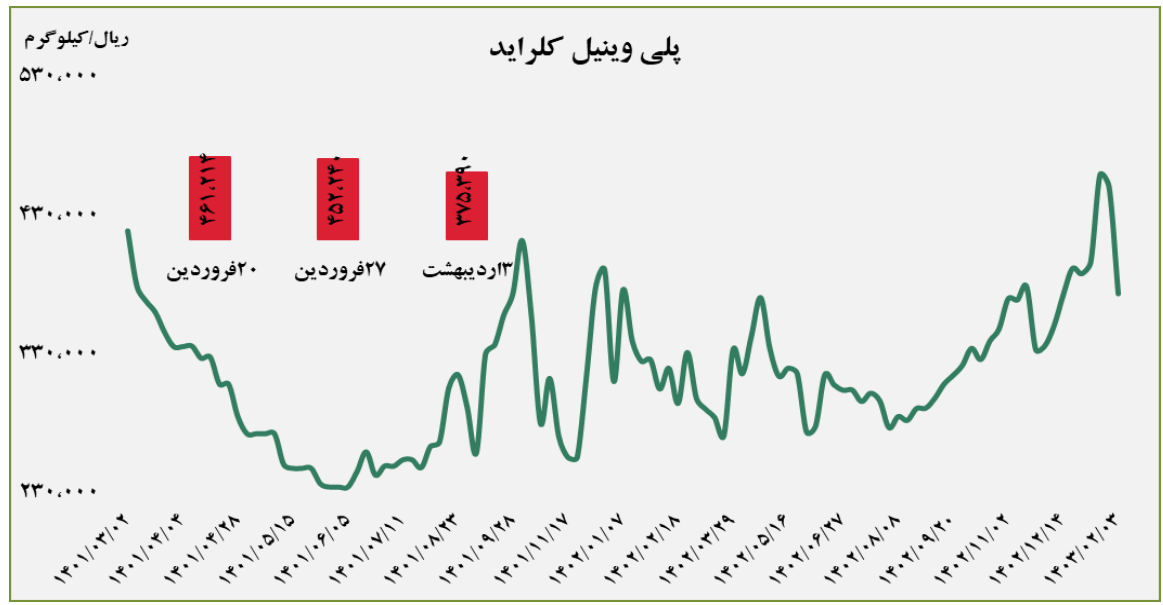
■ عرضه کننده:

پتروشیمی پارس

گروه مالی شهر گزارش معاملات در بورس کالا

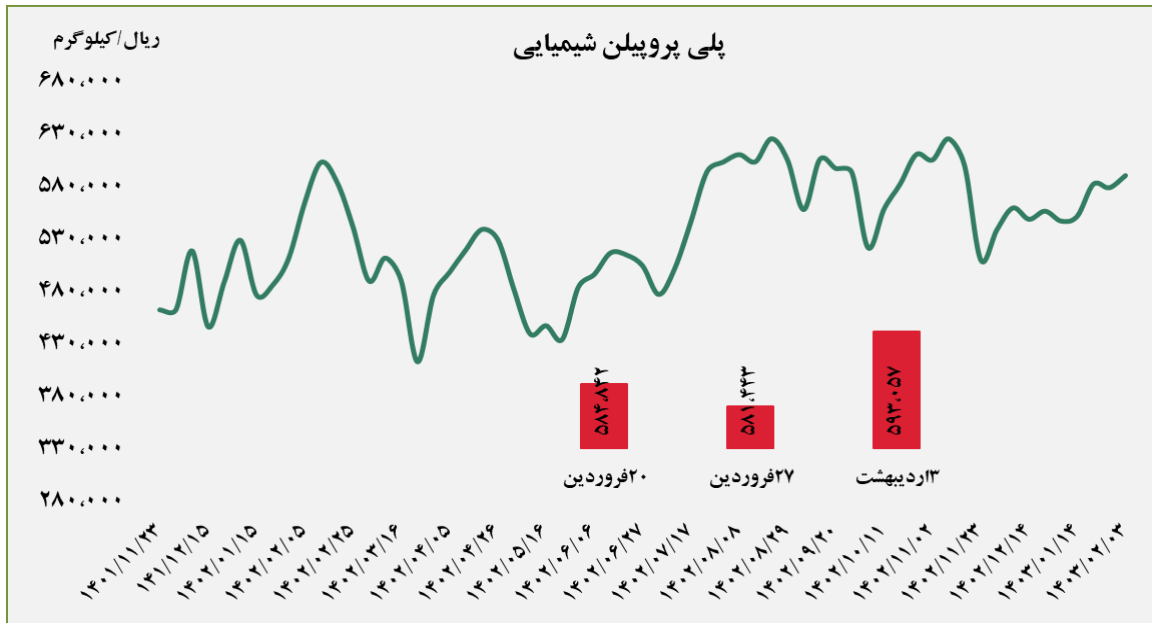
■ عرضه کننده:

پتروشیمی غدیر - پتروشیمی آبادان - پتروشیمی بندر امام - پتروشیمی اروند



■ عرضه کننده:

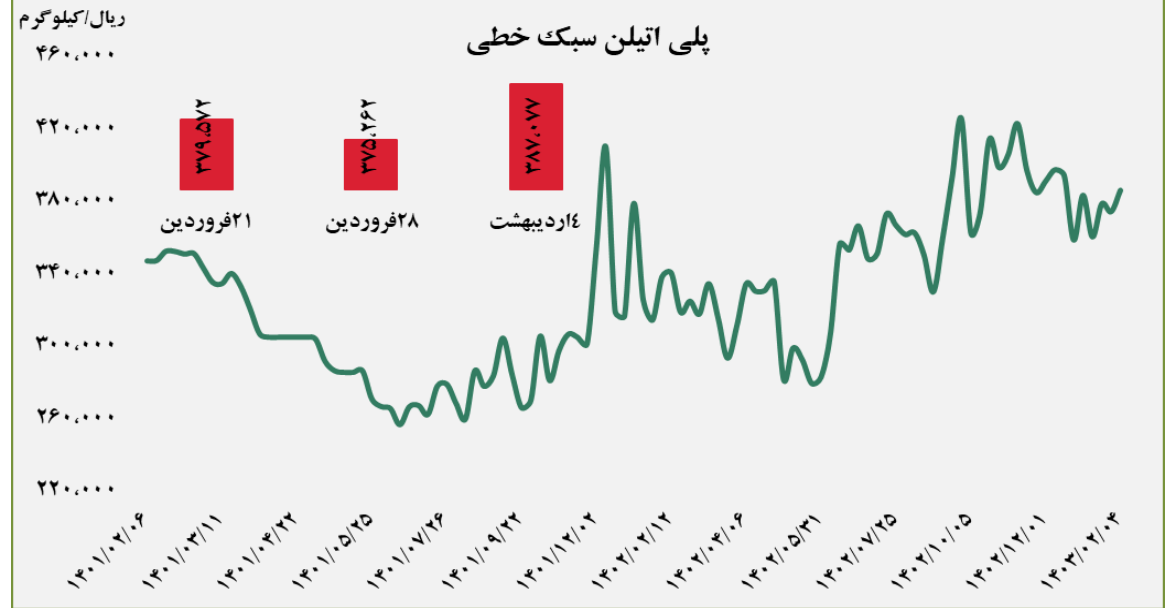
پتروشیمی مارون - پلی پروپیلن جم - نویر زرشیمی - پتروشیمی رجال - پتروشیمی سازند



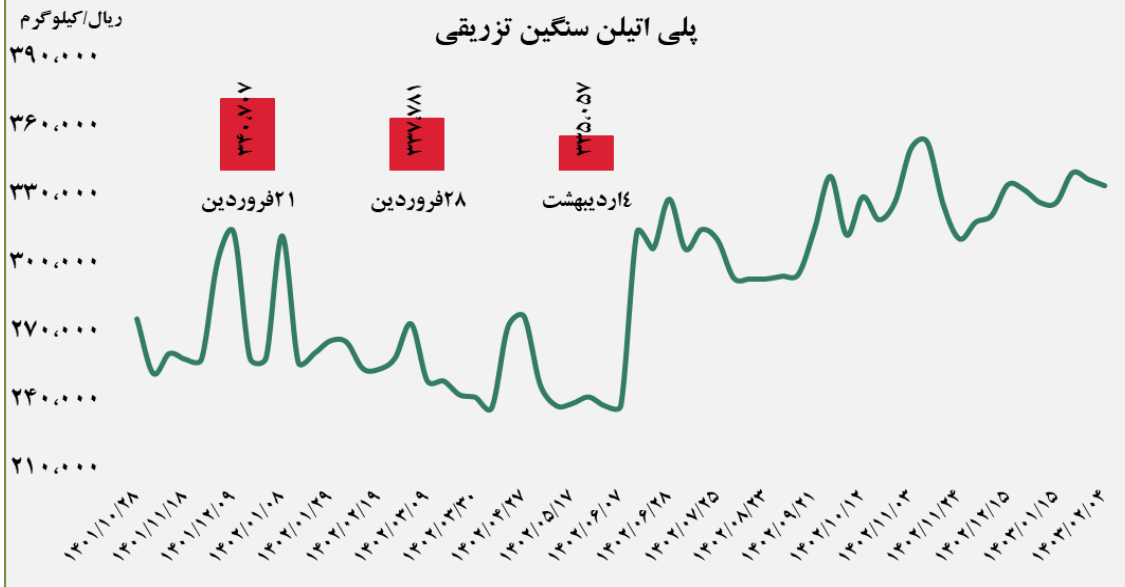
گروه مالی شهر گزارش معاملات در بورس کالا

■ عرضه کننده:

پتروشیمی شازند - پتروشیمی مهاباد - پتروشیمی امیرکبیر
- پتروشیمی جم



پلی اتیلن سنگین تزریقی

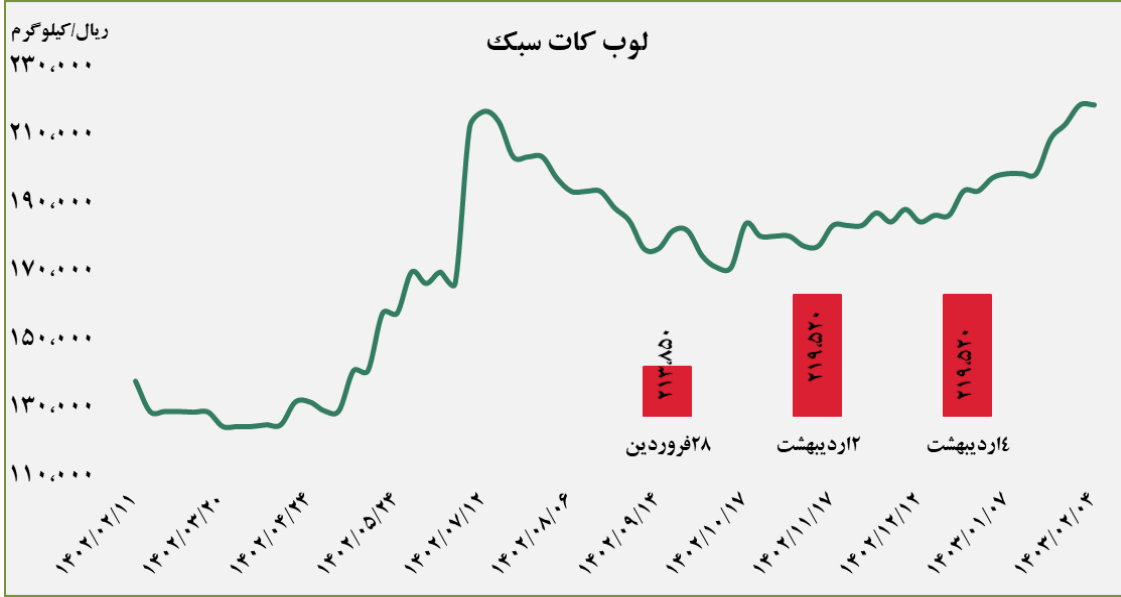
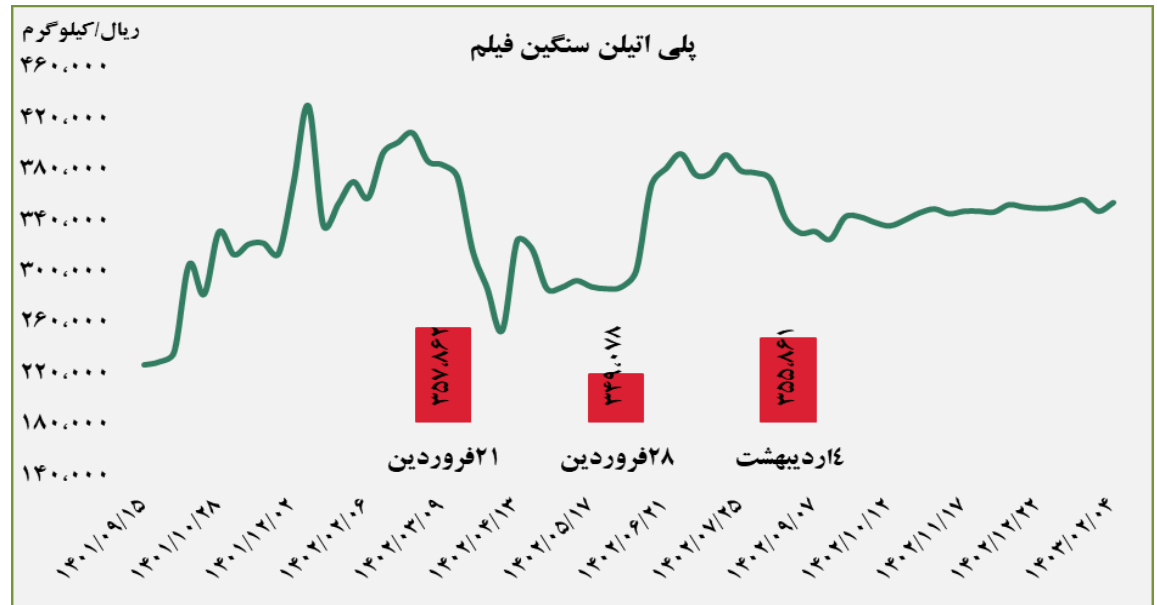


■ عرضه کننده:

پتروشیمی لرستان - پتروشیمی بندر امام - پتروشیمی جم
- پتروشیمی تبریز

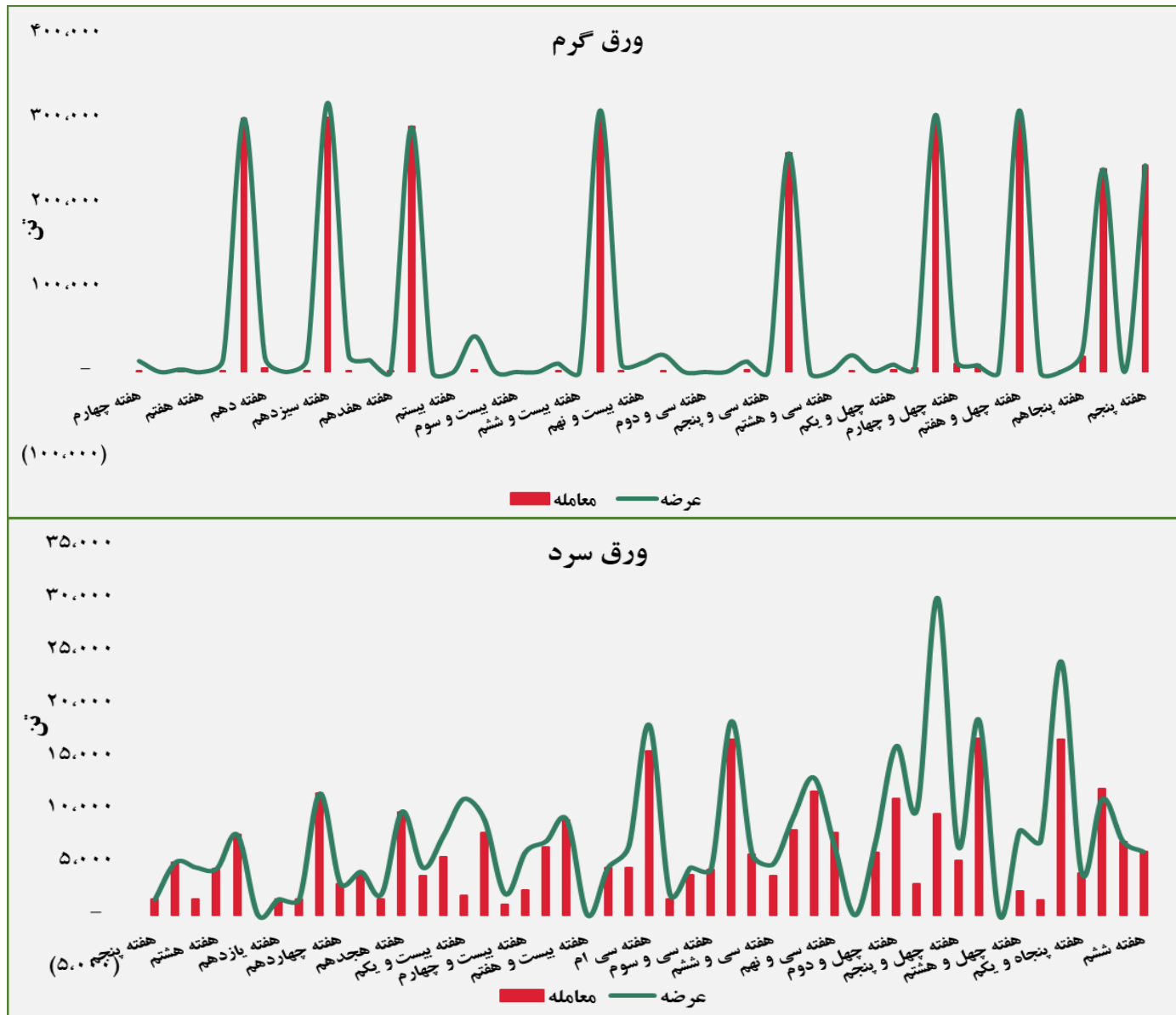
■ عرضه کننده:

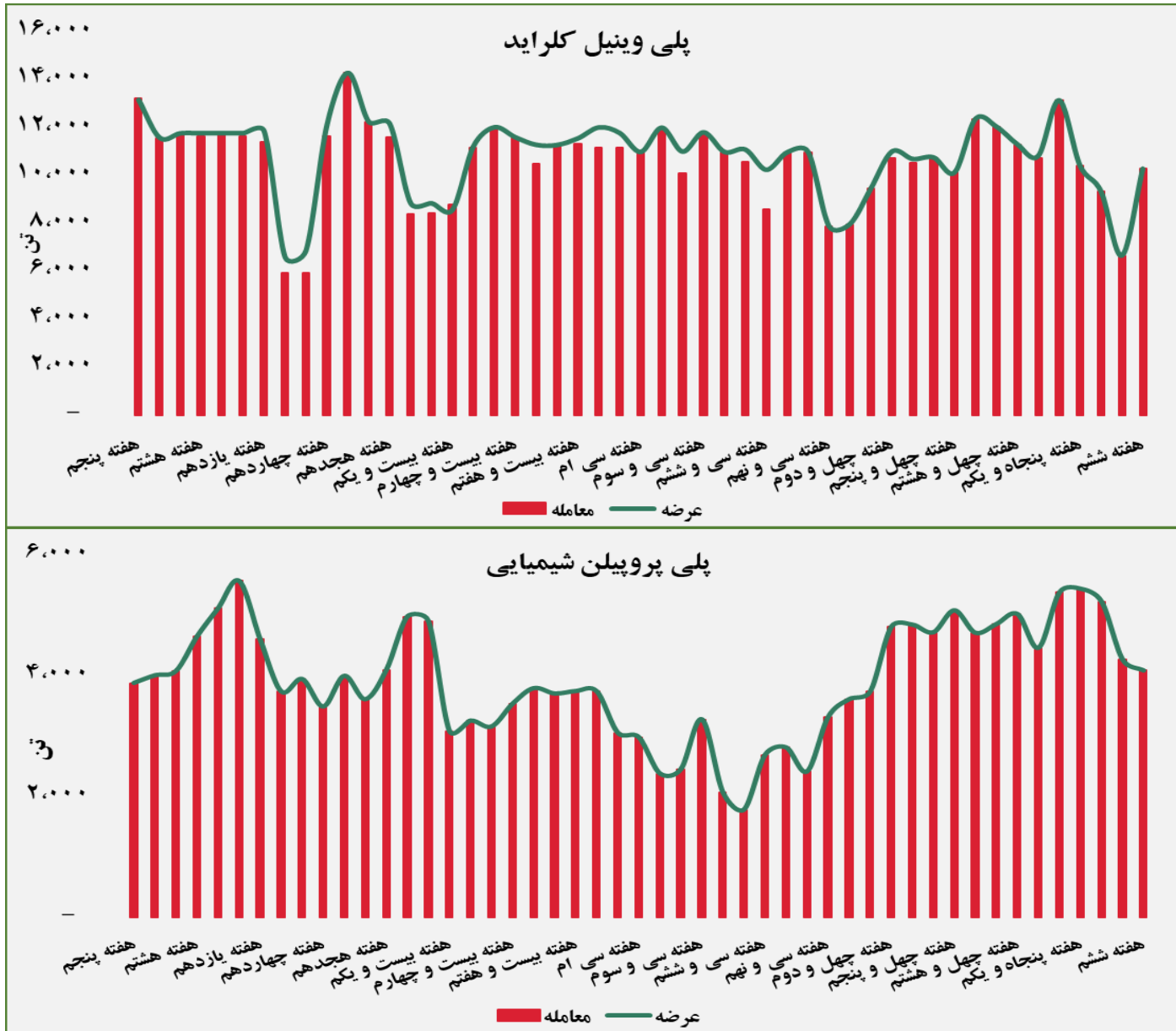
پتروشیمی آریا ساسول - پتروشیمی مهر - پتروشیمی ایلام
- پتروشیمی مارون



■ عرضه کننده:

پالایش نفت بندر عباس - پالایش نفت اصفهان - پالایش نفت تهران - پالایش نفت تبریز - پالایش نفت آبادان



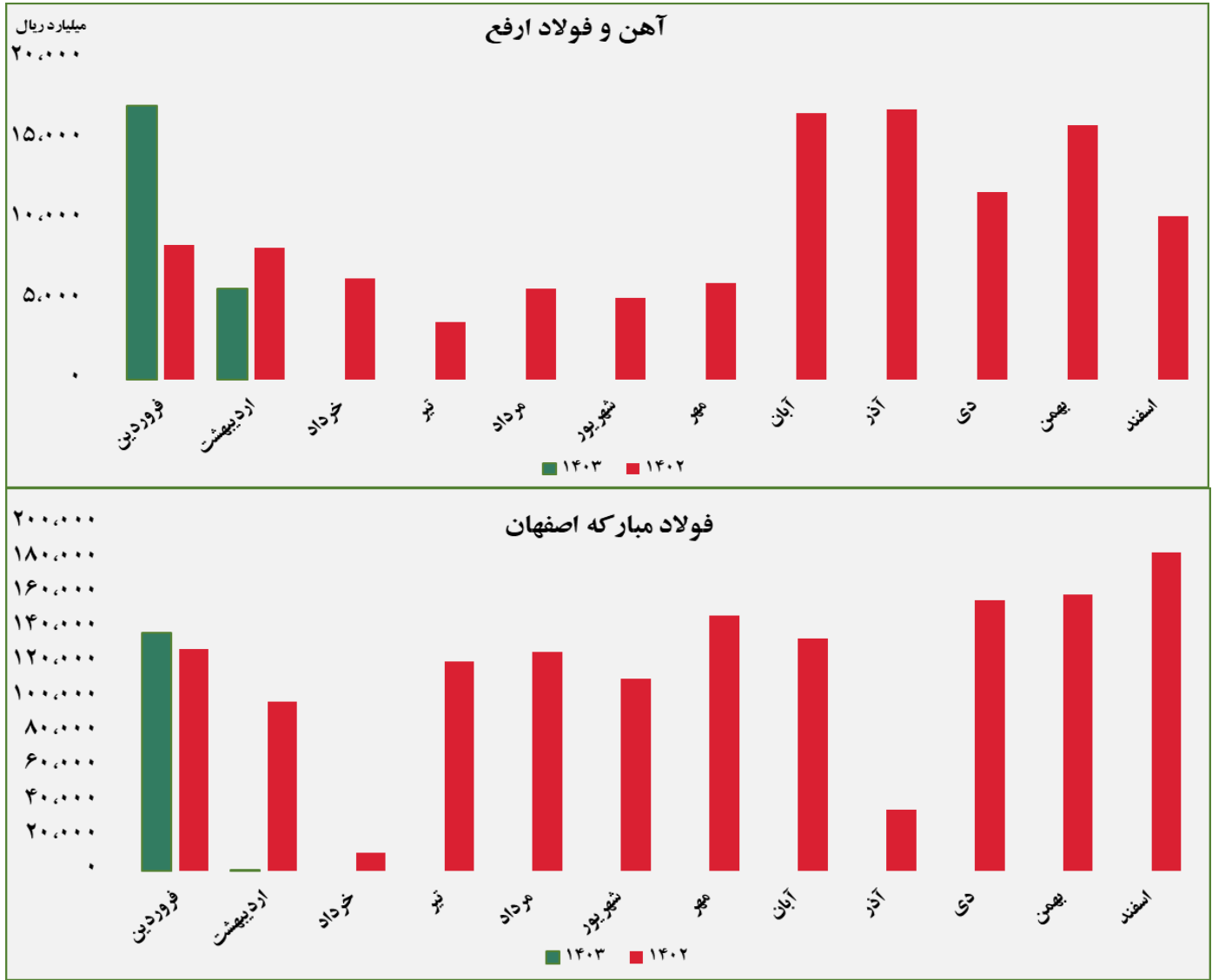


گروه مالی شهر گزارش معاملات در بورس کالا

مبلغ فروش شرکت ها برای کلیه محصولات در بورس کالا (میلیارد ریال)

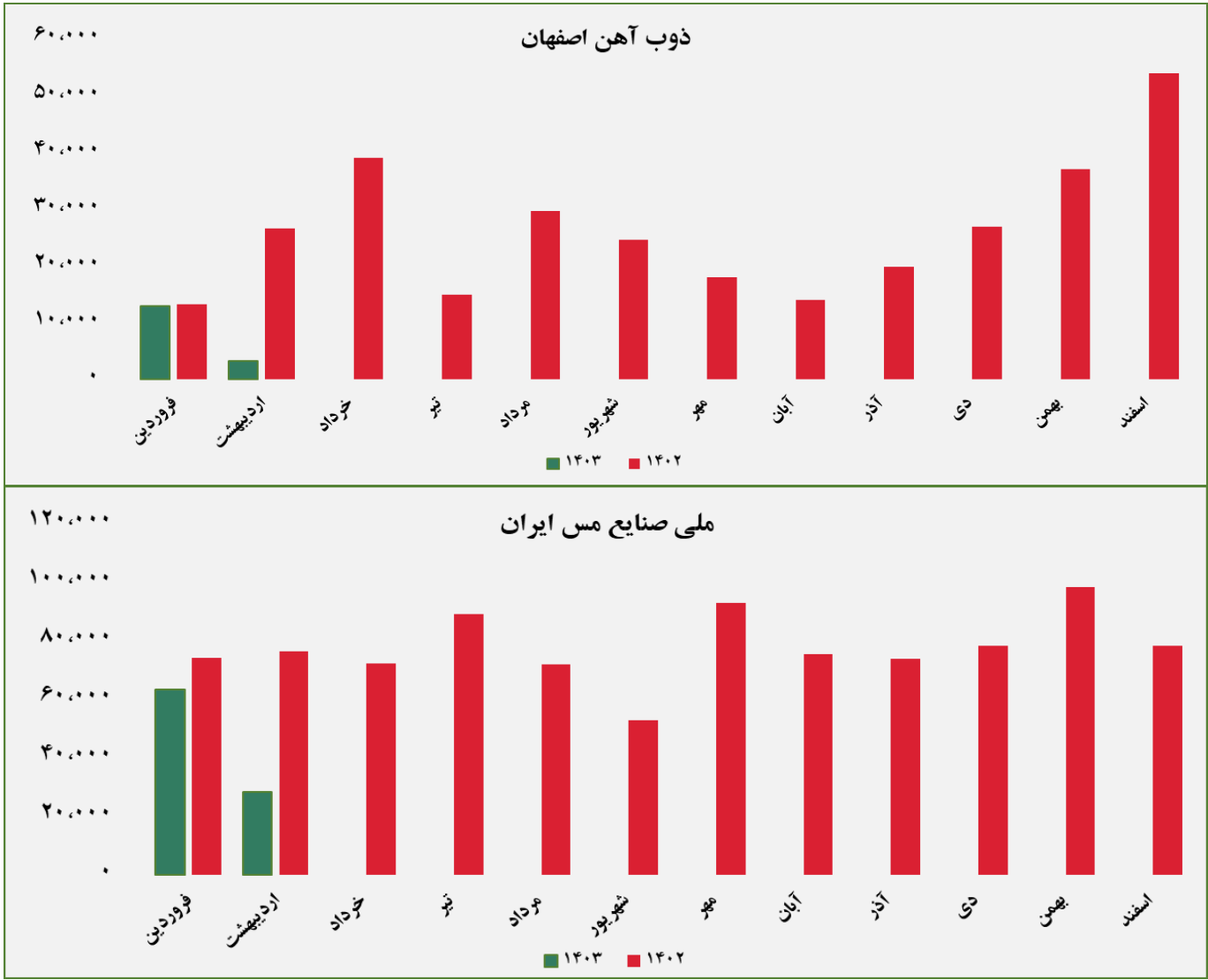


مبلغ فروش شرکت ها برای کلیه محصولات در بورس کالا (میلیارد ریال)



گروه مالی شهر گزارش معاملات در بورس کالا

مبلغ فروش شرکت ها برای کلیه محصولات در بورس کالا (میلیارد ریال)



گروه مالی شهر گزارش معاملات در بورس کالا

مبلغ فروش شرکت ها برای کلیه محصولات در بورس کالا (میلیارد ریال)



مبلغ فروش شرکت ها برای کلیه محصولات در بورس کالا (میلیارد ریال)



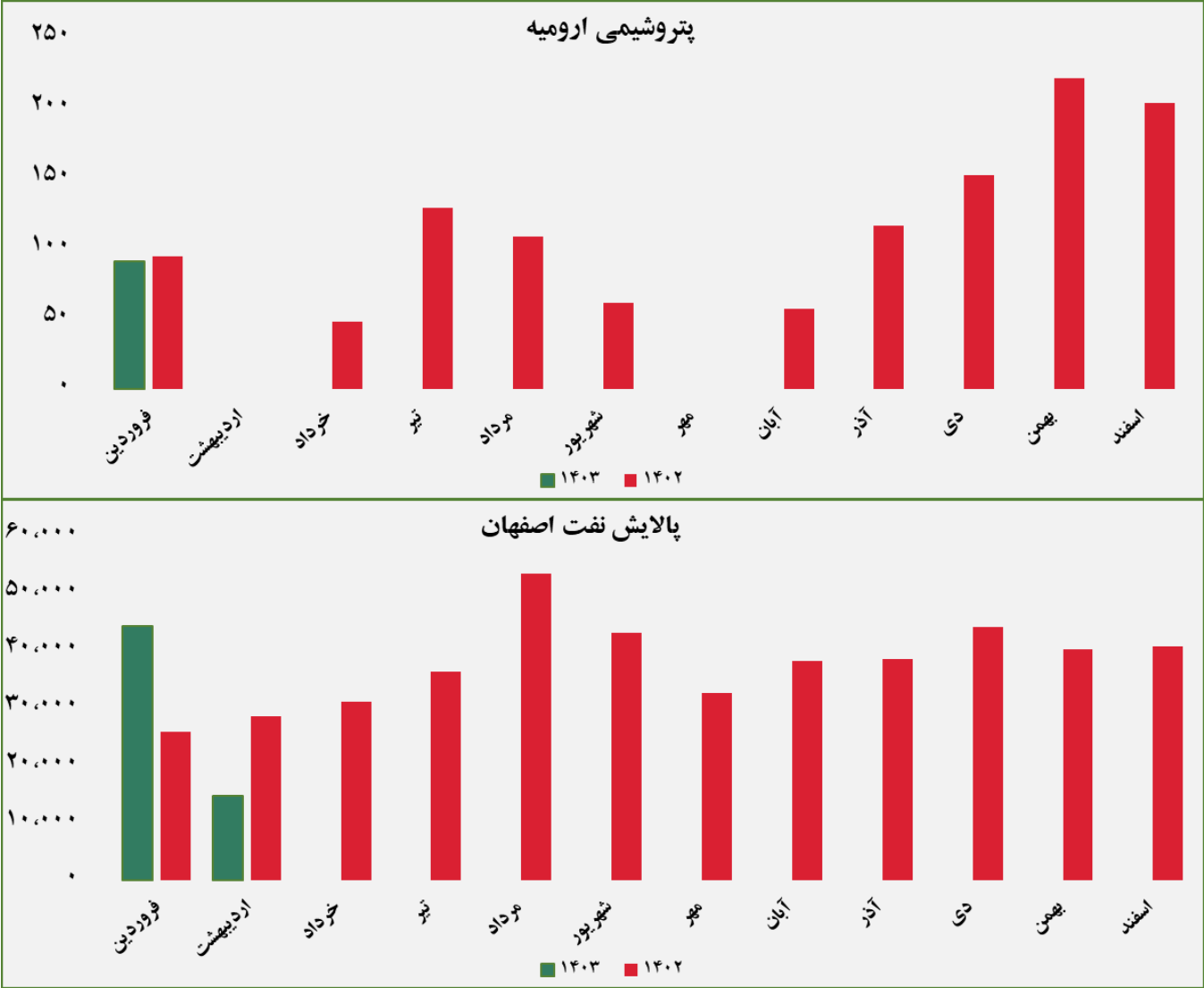
گروه مالی شهر گزارش معاملات در بورس کالا

مبلغ فروش شرکت ها برای کلیه محصولات در بورس کالا (میلیارد ریال)



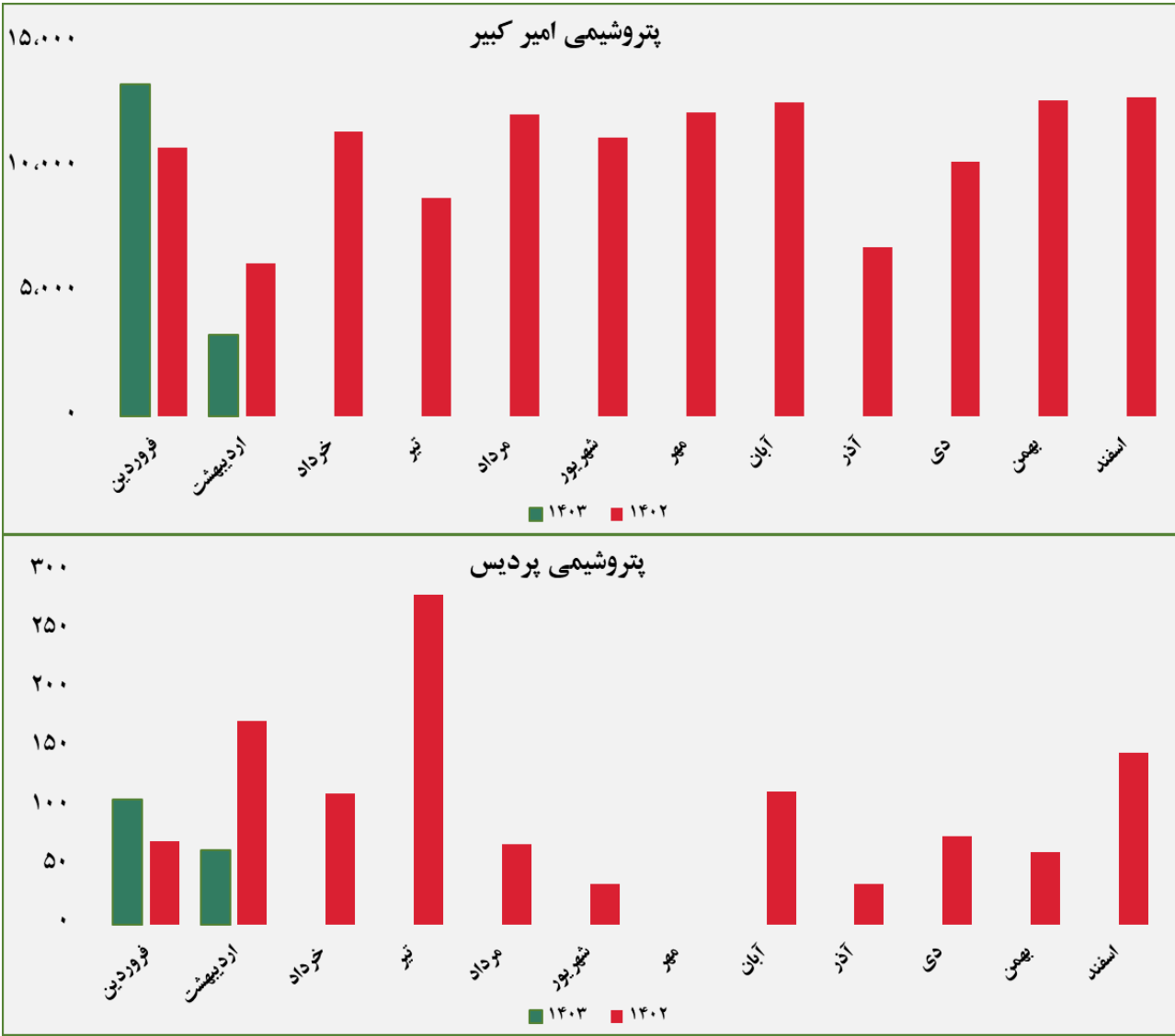
گروه مالی شهر گزارش معاملات در بورس کالا

مبلغ فروش شرکت ها برای کلیه محصولات در بورس کالا (میلیارد ریال)



گروه مالی شهر گزارش معاملات در بورس کالا

مبلغ فروش شرکت‌ها برای کلیه محصولات در بورس کالا (میلیارد ریال)



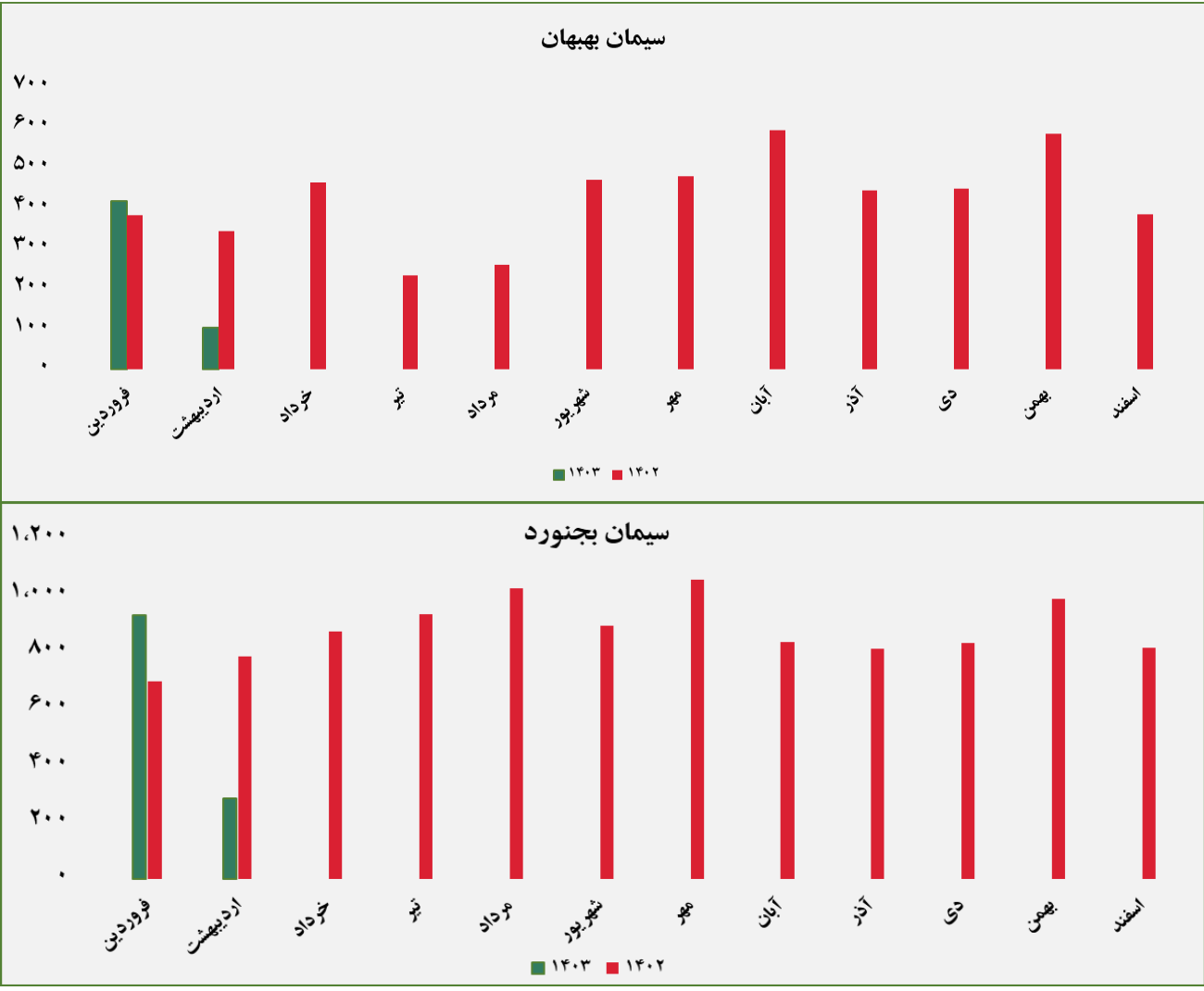
گروه مالی شهر گزارش معاملات در بورس کالا

مبلغ فروش شرکت ها برای کلیه محصولات در بورس کالا (میلیارد ریال)



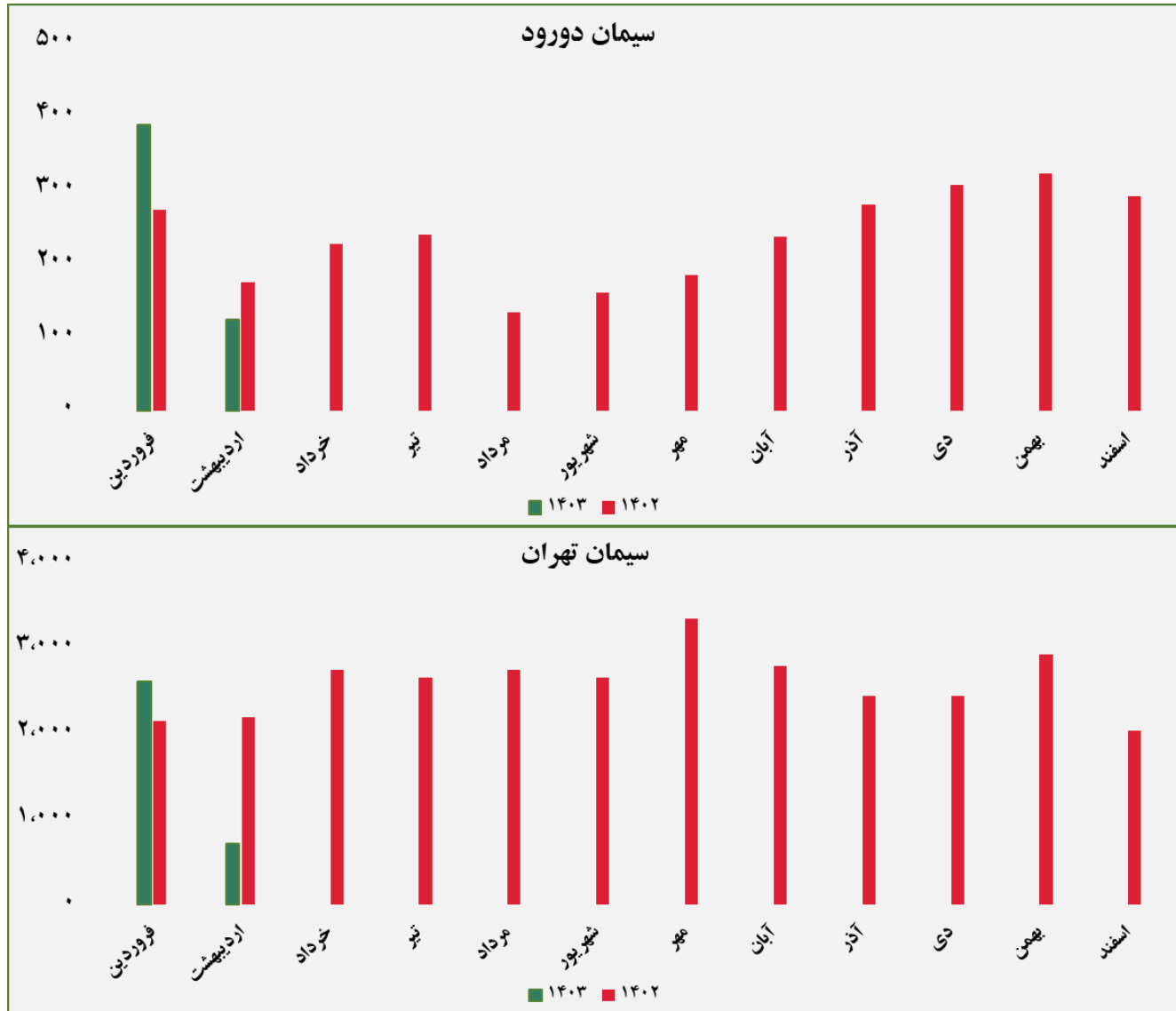
گروه مالی شهر گزارش معاملات در بورس کالا

مبلغ فروش شرکت ها برای کلیه محصولات در بورس کالا (میلیارد ریال)

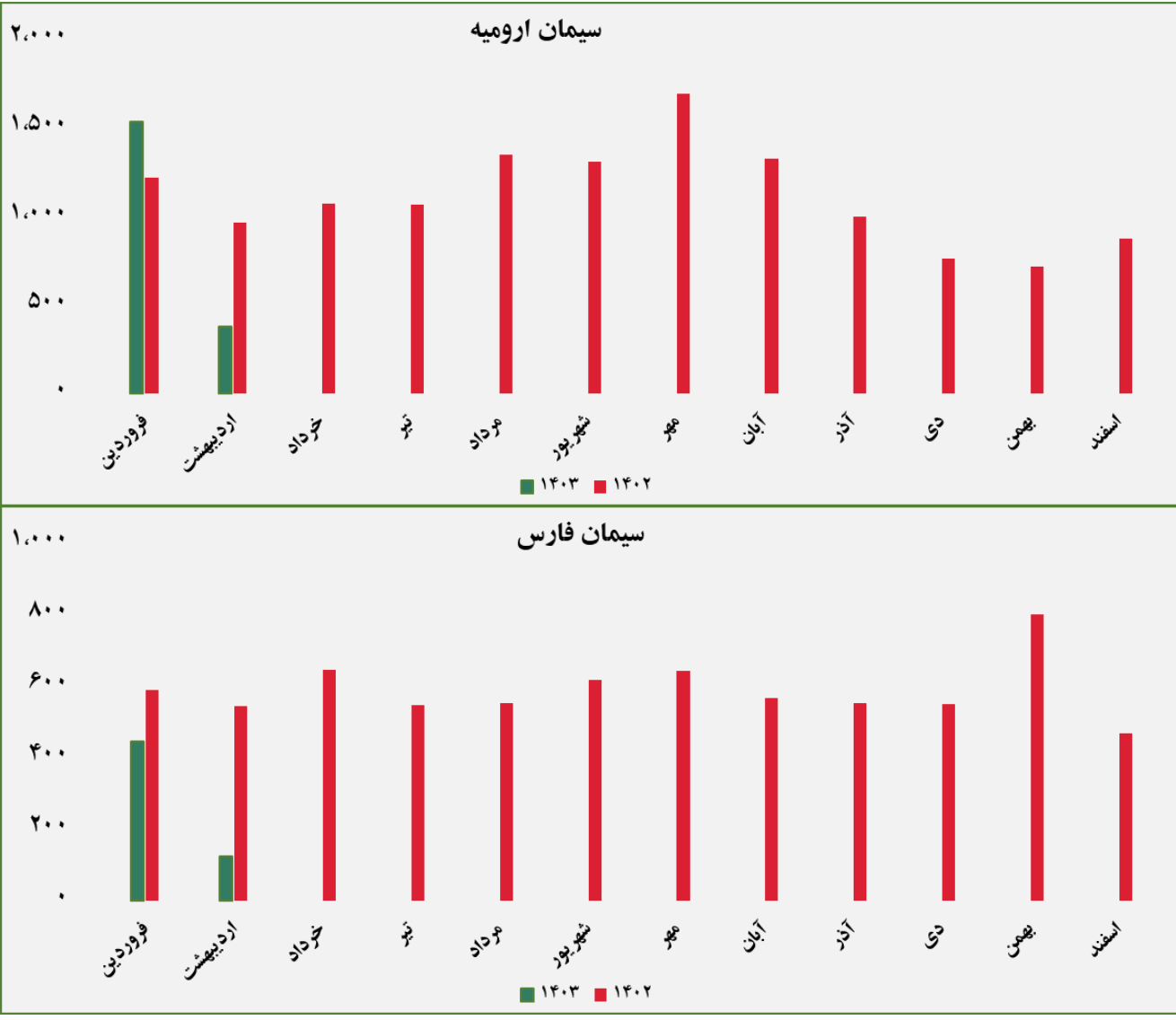


گروه مالی شهر گزارش معاملات در بورس کالا

مبلغ فروش شرکت ها برای کلیه محصولات در بورس کالا (میلیارد ریال)

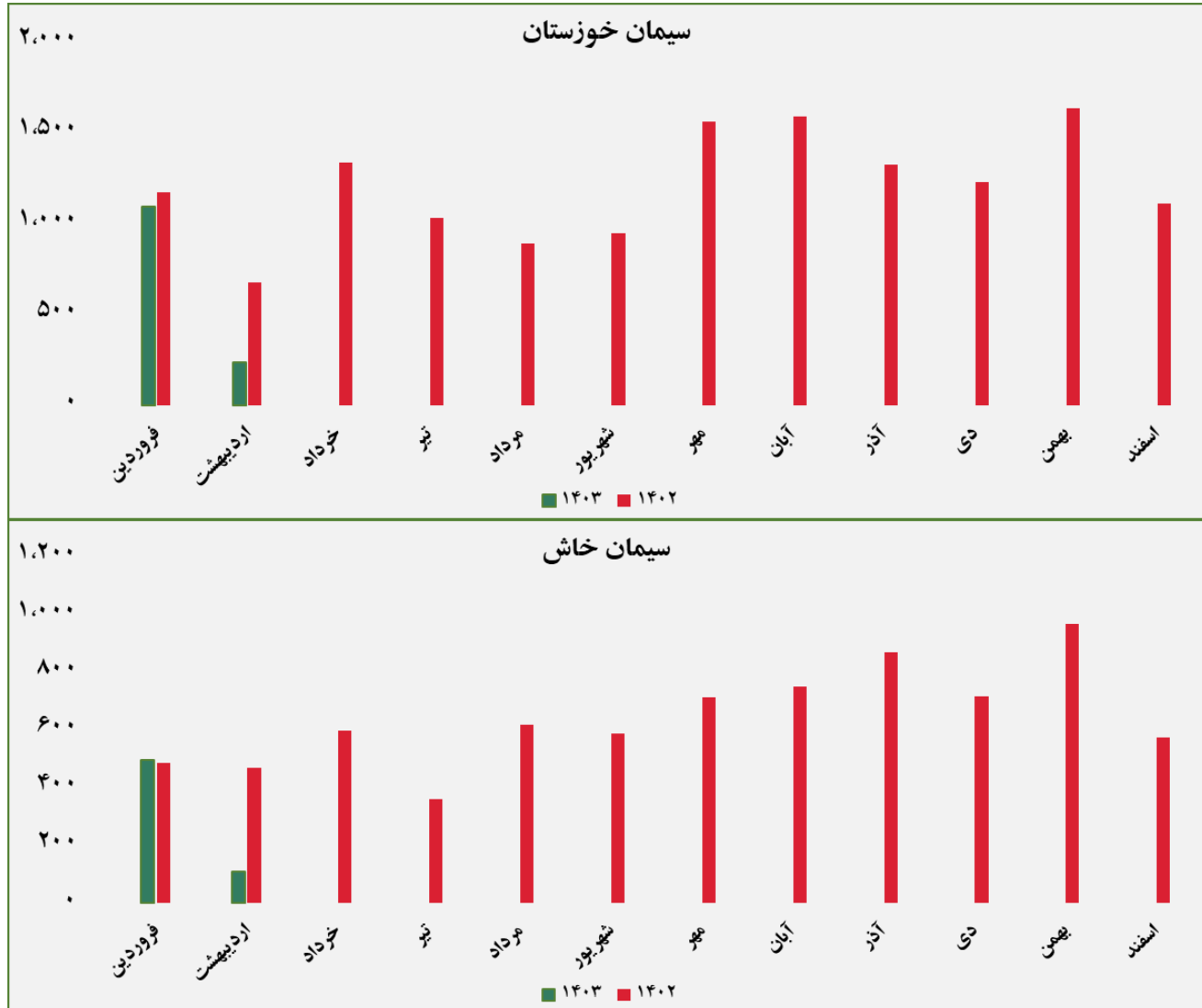


مبلغ فروش شرکت ها برای کلیه محصولات در بورس کالا (میلیارد ریال)



گروه مالی شهر گزارش معاملات در بورس کالا

مبلغ فروش شرکت ها برای کلیه محصولات در بورس کالا (میلیارد ریال)





ردیف	نام محصول	تاریخ آخرین معامله	واحد	آخرین قیمت	میانگین هفته گذشته	میانگین یک ماه گذشته	میانگین سه ماه گذشته	تغییرات آخرین قیمت نسبت به			
								هفته گذشته	ماه گذشته	سه ماه گذشته	
۱	شمش بلوم	۱۴۰۲/۰۲/۰۳	ریال/کیلوگرم	۲۱۳,۲۷۶	۲۱۲,۵۴۸	۲۰۹,۱۵۶	۲۰۴,۴۷۷	۰٪	۲.۰٪	۴.۳٪	
۲	ورق گرم	۱۴۰۳/۰۱/۲۵		۳۶۶,۰۴۱	۳۶۶,۰۴۱	۳۶۶,۰۴۱	۳۱۵,۵۳۹	۰٪	۰.۰٪	۱۶.۰٪	
۳	ورق سرد	۱۴۰۳/۰۲/۰۴		۴۲۴,۸۵۵	۴۲۴,۳۶۲	۴۰۲,۷۶۹	۳۷۱,۸۲۲	۰٪	۵.۵٪	۱۴.۳٪	
۴	سبد تیر آهن مخلوط	۱۴۰۱/۰۴/۱۵		۱۵۲,۰۳۵	-	-	-	-	-	-	-
۵	کاند مس	۱۴۰۳/۰۲/۰۲		۵,۲۹۲,۰۰۰	۵,۲۹۲,۰۰۰	۵,۱۶۲,۴۵۷	۴,۱۳۴,۹۷۳	۰٪	۲.۵٪	۲۸.۰٪	
۶	مفتول مسی	۱۴۰۳/۰۲/۰۴		۵,۵۴۶,۵۹۷	۵,۴۱۳,۹۴۵	۵,۴۱۳,۹۷۲	۴,۴۵۴,۸۴۲	۲٪	۲.۴٪	۲۴.۵٪	
۷	شمش روی	۱۴۰۳/۰۲/۰۲		۱,۴۱۵,۱۳۴	۱,۴۴۰,۳۰۱	۱,۳۰۶,۹۲۶	۱,۱۵۶,۰۸۰	-۲٪	۸.۳٪	۲۲.۴٪	
۸	شمش آلومینیوم	۱۴۰۳/۰۲/۰۲		۱,۴۰۲,۰۴۲	-	۱,۳۱۸,۳۳۷	۱,۳۰۳,۸۰۷	-	۶.۳٪	۷.۵٪	

گروه مالی شهر گزارش معاملات در بورس کالا



ردیف	نام محصول	تاریخ آخرین معامله	واحد	آخرین قیمت	میانگین هفته گذشته	میانگین یک ماه گذشته	میانگین سه ماه گذشته	تغیرات آخرین قیمت نسبت به		
								هفته گذشته	ماه گذشته	سه ماه گذشته
۱	اوره پریل	۱۴۰۳/۰۲/۰۱	ریال/کیلوگرم	۱۱۹,۷۱۳	۱۲۴,۲۸۲	۱۲۹,۴۲۰	۱۲۹,۹۰۴	-۴٪	-۸٪	-۸٪
۲	پلی وینیل کلراید	۱۴۰۳/۰۲/۰۳		۳۷۵,۳۹۰	۴۵۲,۲۴۰	۴۲۵,۳۹۱	۳۸۴,۸۵۳	-۱۷٪	-۱۲٪	-۲٪
۳	پلی اتیلن سبک خطی	۱۴۰۳/۰۲/۰۴		۳۸۷,۰۷۷	۳۷۵,۲۶۲	۳۷۵,۱۳۱	۳۸۸,۳۴۷	۳٪	۳٪	۰٪
۴	ارتوزایلین	۱۴۰۲/۰۱/۱۵		۴۴۰,۲۷۸	-	۴۱۴,۸۳۴	۴۴۴,۸۱۷	-	۶٪	-۱٪
۵	استایرن منومر	۱۴۰۳/۰۲/۰۴		۴۴۹,۱۱۹	۴۴۶,۸۲۵	۴۵۰,۲۷۱	۴۲۲,۰۸۵	۱٪	۰٪	۶٪
۶	پلی پروپیلن شیمیایی	۱۴۰۳/۰۲/۰۳		۵۹۳,۰۵۷	۵۸۱,۴۴۳	۵۶۷,۵۸۶	۵۶۹,۶۲۴	۲٪	۴٪	۴٪
۷	پلی اتیلن سنگین تزریقی	۱۴۰۳/۰۲/۰۴		۳۳۵,۰۵۷	۳۳۷,۷۸۱	۳۳۳,۴۶۹	۳۳۲,۳۳۵	-۱٪	۰٪	۱٪
۸	آمونیاک	۱۴۰۳/۰۲/۰۱		۱۳۱,۲۱۸	۱۵۶,۸۵۱	۱۳۳,۷۰۲	۱۳۷,۹۷۷	-۱۶٪	-۲٪	-۵٪
۹	پلی اتیلن سنگین فیلم	۱۴۰۳/۰۲/۰۴		۳۵۵,۸۶۱	۳۴۹,۰۷۸	۳۵۳,۲۵۳	۳۵۱,۲۶۸	۲٪	۱٪	۱٪
۱۰	لوب کات سنگین	۱۴۰۳/۰۲/۰۴		۲۱۸,۲۱۷	۲۰۴,۳۲۶	۲۰۰,۳۱۵	۱۸۷,۴۲۴	۷٪	۹٪	۱۶٪
۱۱	لوب کات سبک	۱۴۰۲/۰۲/۰۴		۲۱۹,۵۲۰	۲۱۳,۸۵۰	۲۰۱,۰۴۹	۱۹۱,۵۲۲	۳٪	۹٪	۱۵٪

گروه مالی شهر گزارش معاملات در بورس کالا