



گروه مالی شهر
SHAHRI FINANCIAL GROUP

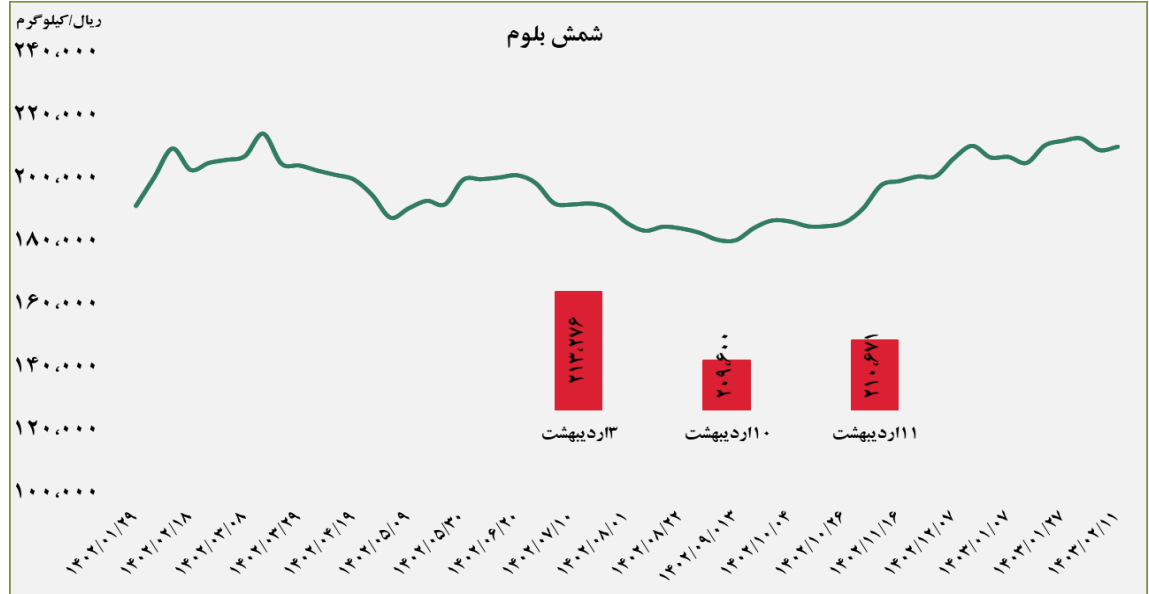
گزارش معاملات در بورس کالا

۱۴۰۳/۰۲/۱۱

www.sfg.ir - info@sfg.ir

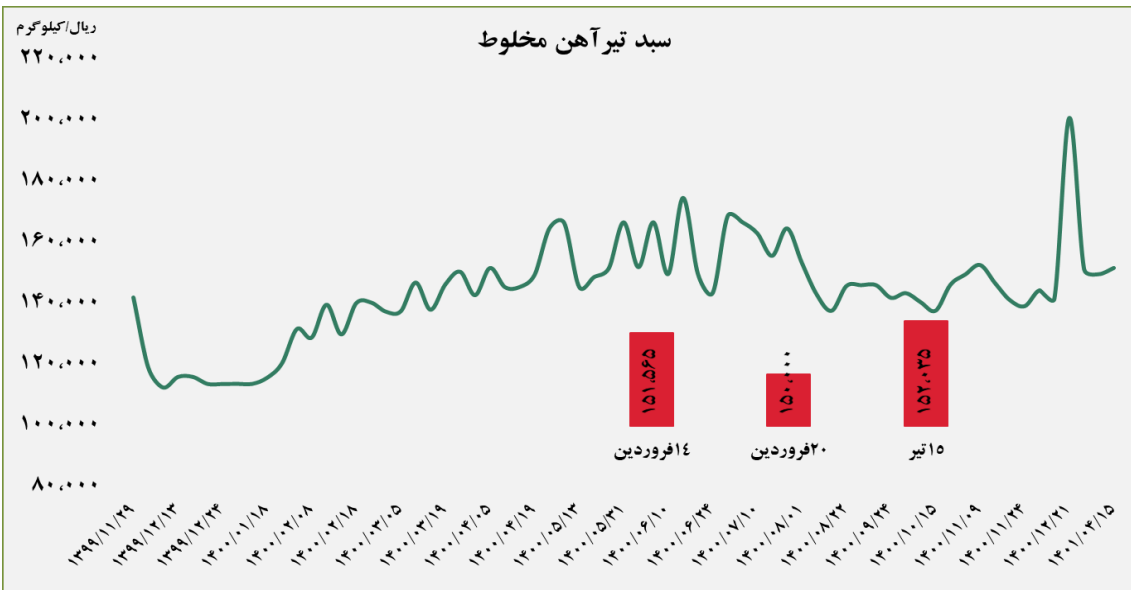
■ عرضه کننده:

آهن و فولاد ارفع - ذوب آهن اصفهان - مجتمع فولاد خراسان -
 مجتمع ذوب آهن فولاد خزر - فولاد کاوه جنوب کیش -
 فولاد کویر دامغان



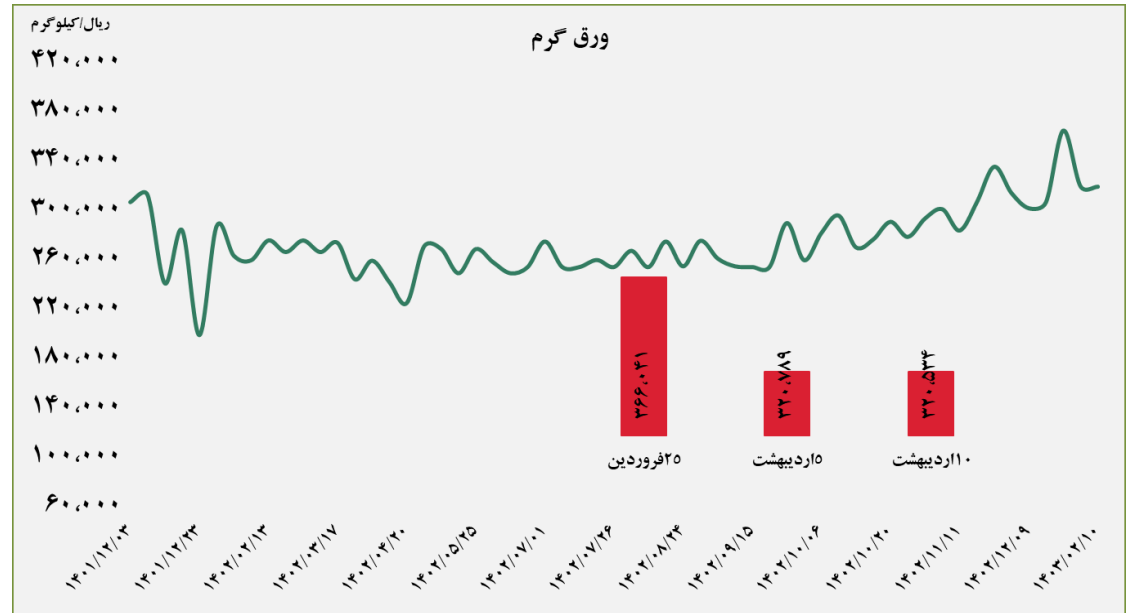
■ عرضه کننده:

ذوب آهن اصفهان - مجتمع فولاد ظفر بناب



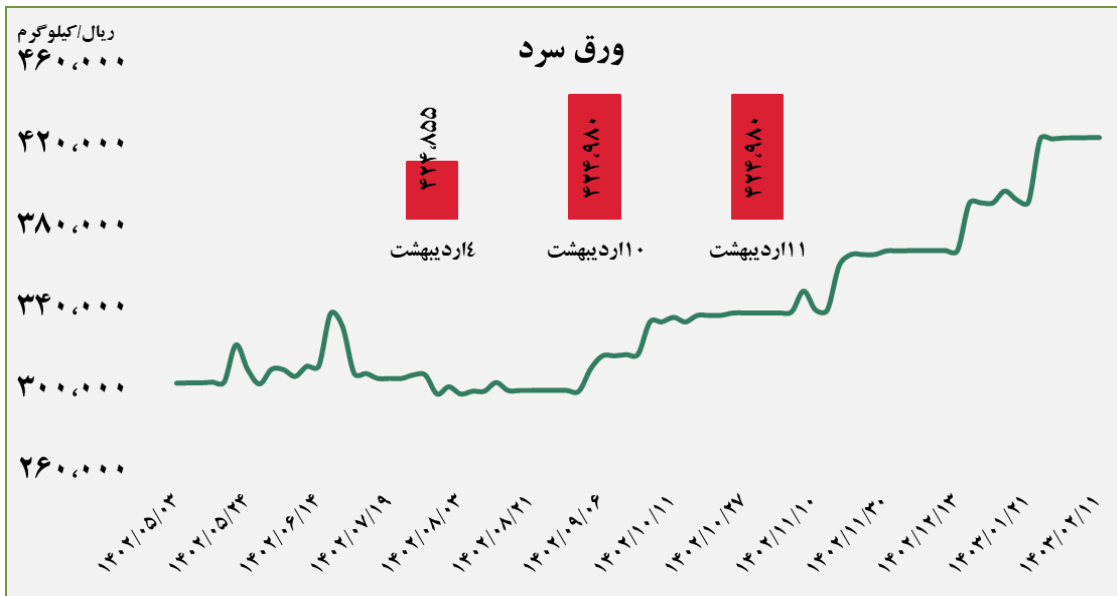
■ عرضه کننده:

فولاد مبارکه اصفهان - نورد و تولید قطعات فولادی



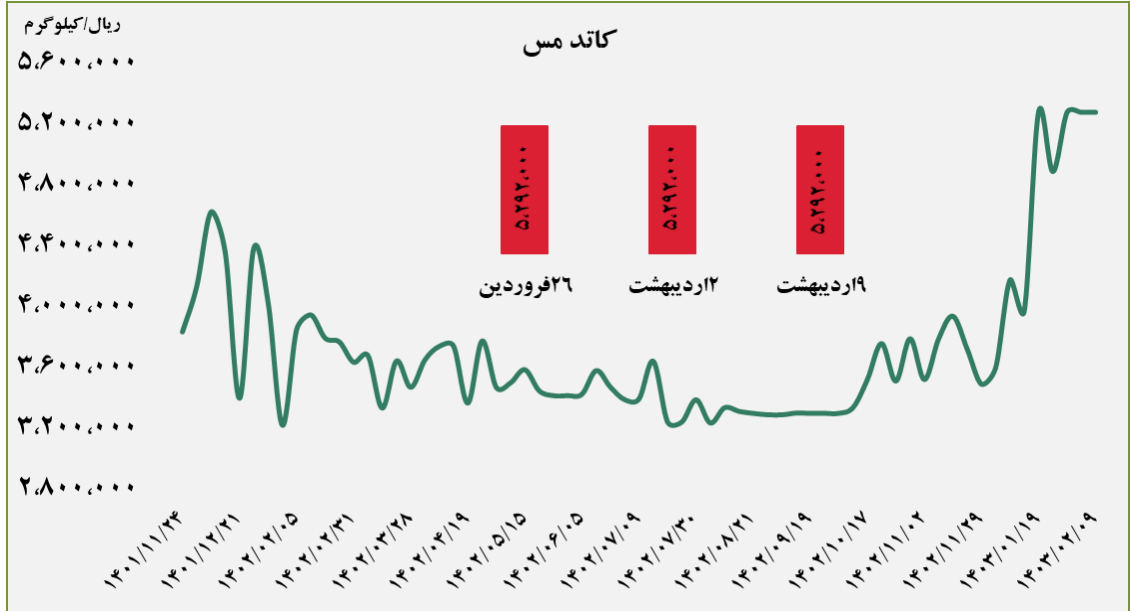
■ عرضه کننده:

فولاد مبارکه اصفهان - فولاد غرب آسیا - صنایع هفت الماس



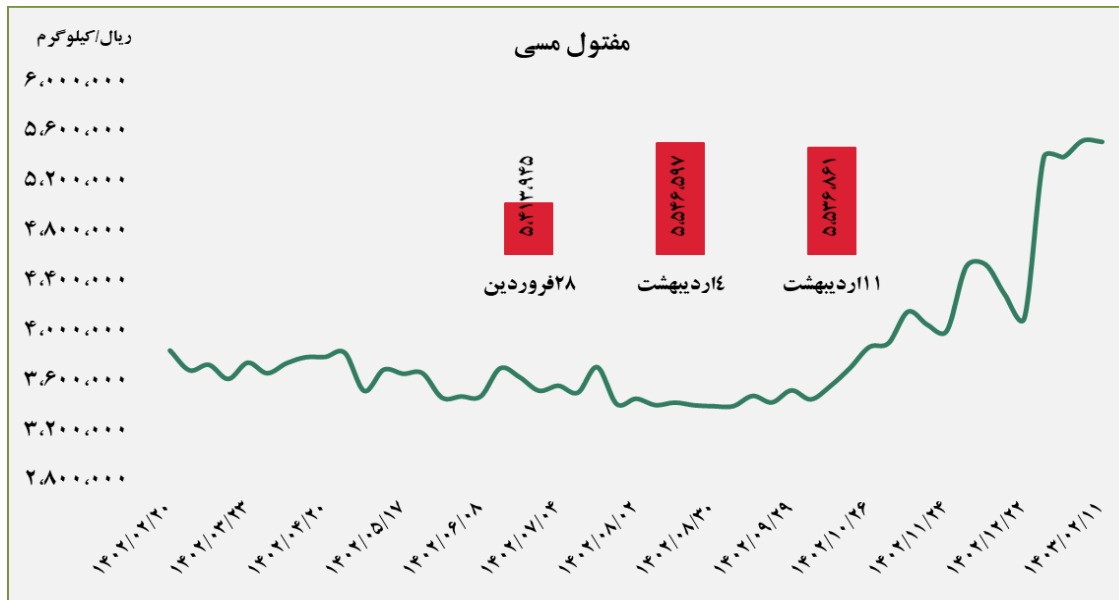
■ عرضه کننده:

شرکت ملی صنایع مس ایران - فرآوری مس درخشان
تخت گنبد



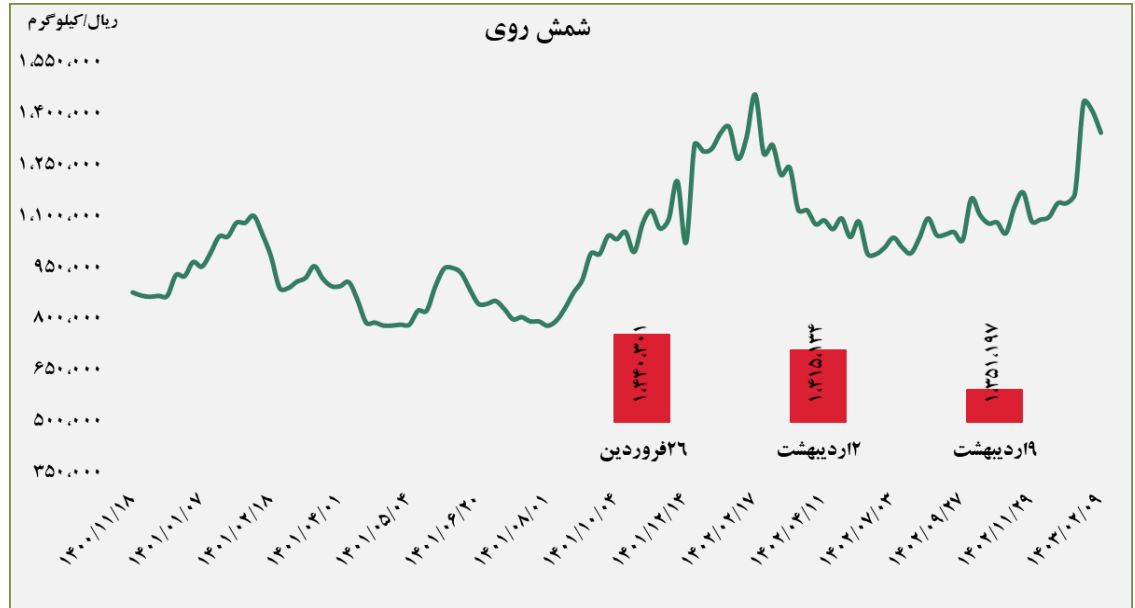
■ عرضه کننده:

صنایع تولیدی دنیای مس کاشان - گیل راد شمال -
شرکت ملی صنایع مس ایران



■ عرضه کننده:

ملی سرب و روی ایران - سپنتا روی - تولیدی روی بندر عباس - ذوب احیای روی قشم - گسترش صنایع روی ایرانیان - فرآوری مواد معدنی ایران



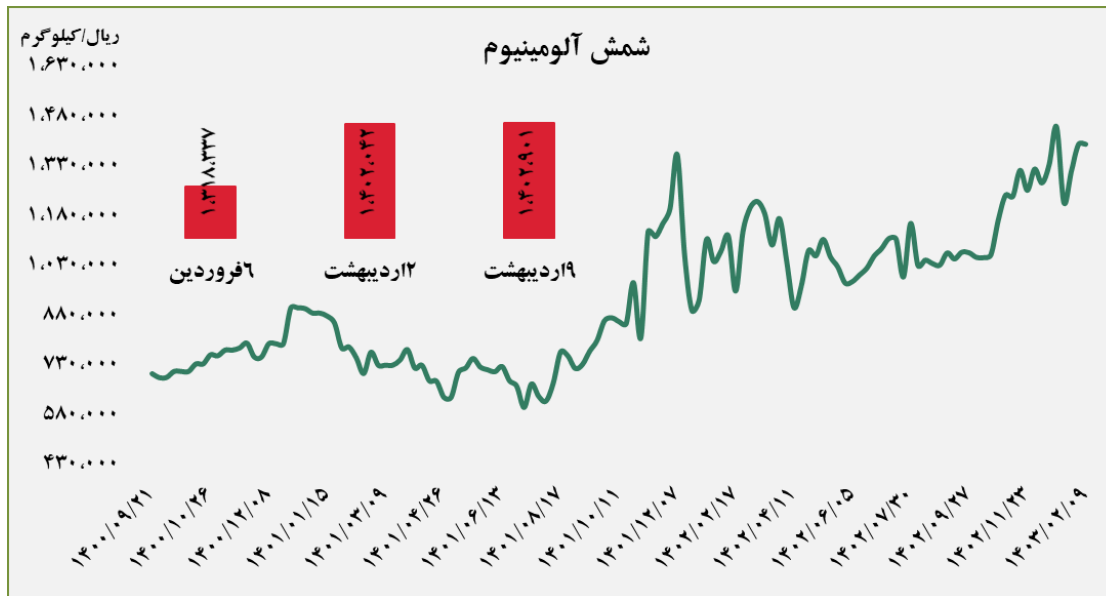
۱,۴۴۰,۳۰۱
۲۶ فروردین

۱,۴۱۵,۱۳۳
۲ اردیبهشت

۱,۳۵۱,۱۹۷
۹ اردیبهشت

■ عرضه کننده:

آلومینیوم ایران - مجتمع صنایع آلومینیوم جنوب - آلومینیوم المهدی - آلومینای ایران



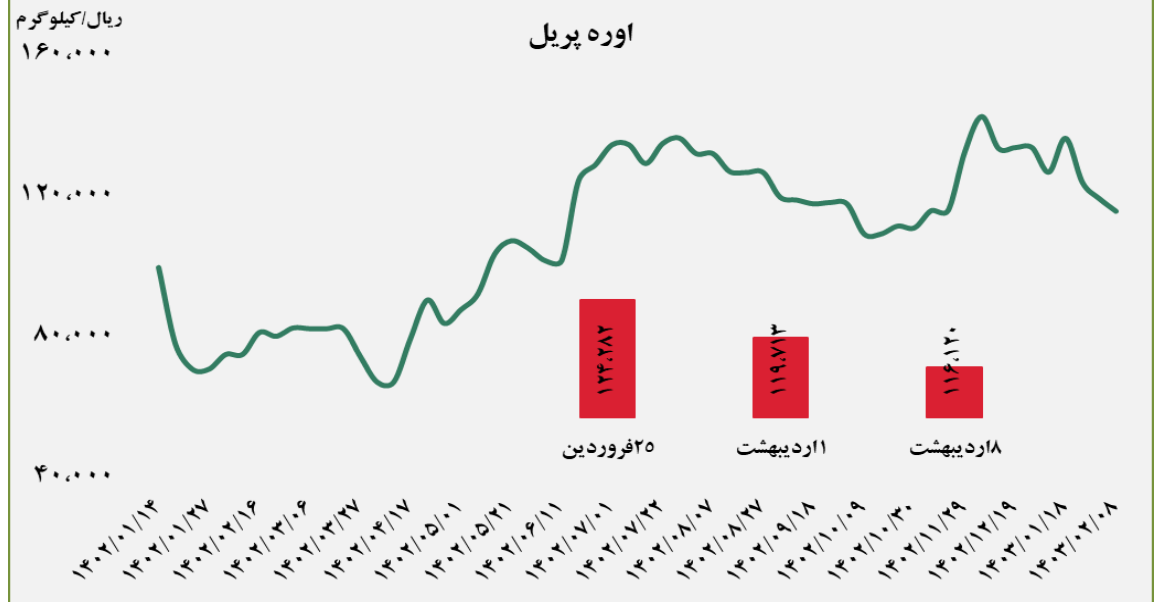
۸۳۸,۳۳۷
۶ فروردین

۱,۳۰۲,۰۲۲
۲ اردیبهشت

۱,۳۰۲,۹۰۱
۹ اردیبهشت

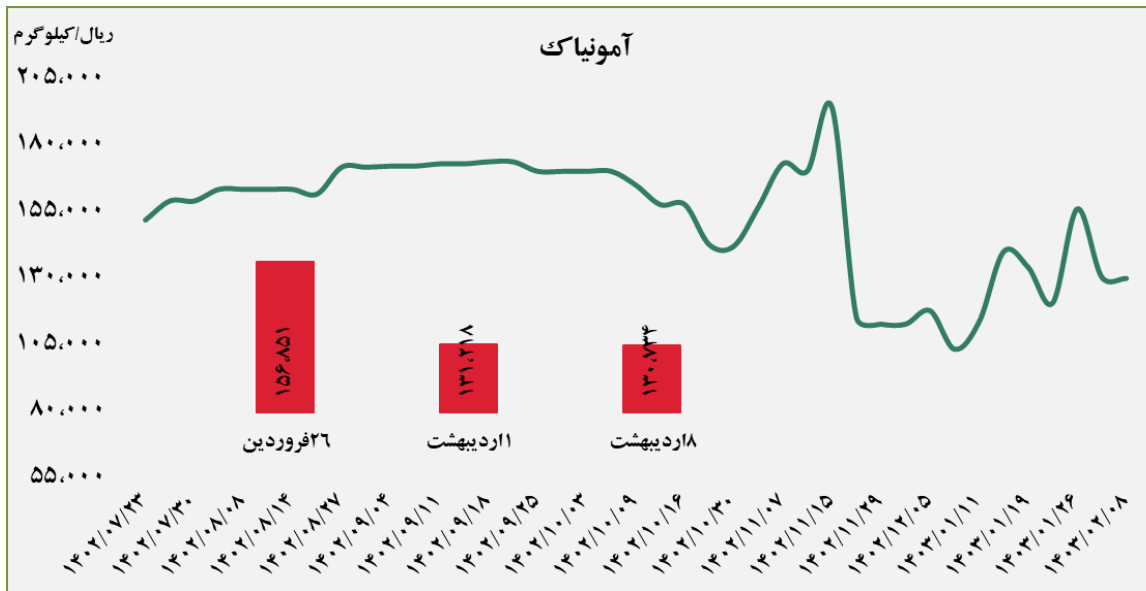
■ عرضه کننده:

پتروشیمی خراسان - پتروشیمی شیراز - پتروشیمی پردیس - پتروشیمی کرمانشاه - پتروشیمی رازی



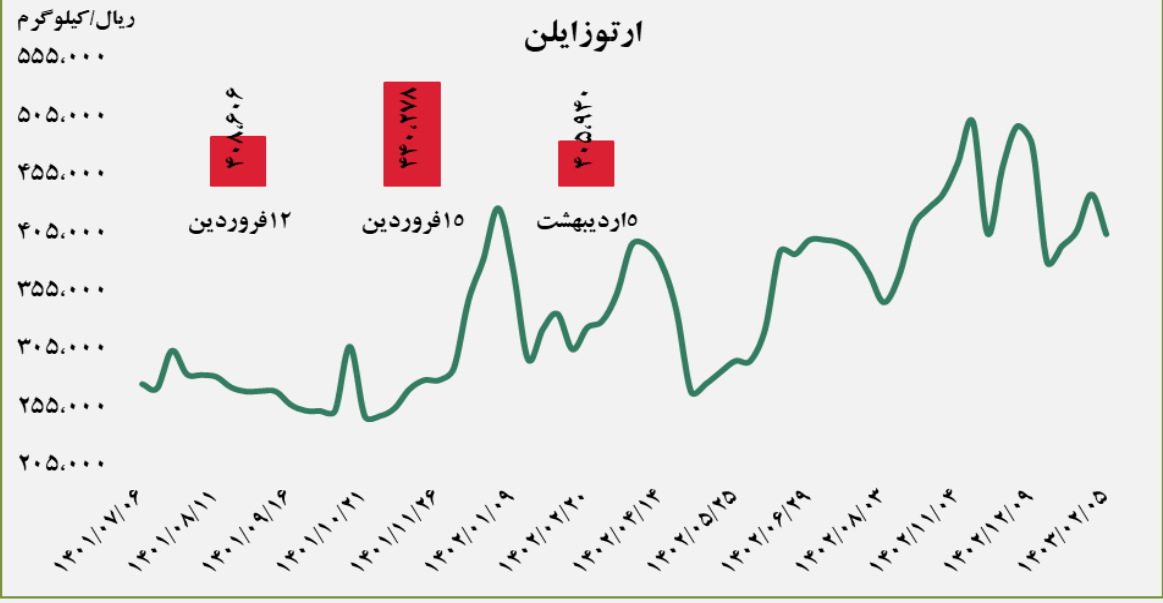
■ عرضه کننده:

پتروشیمی خراسان - پتروشیمی شیراز

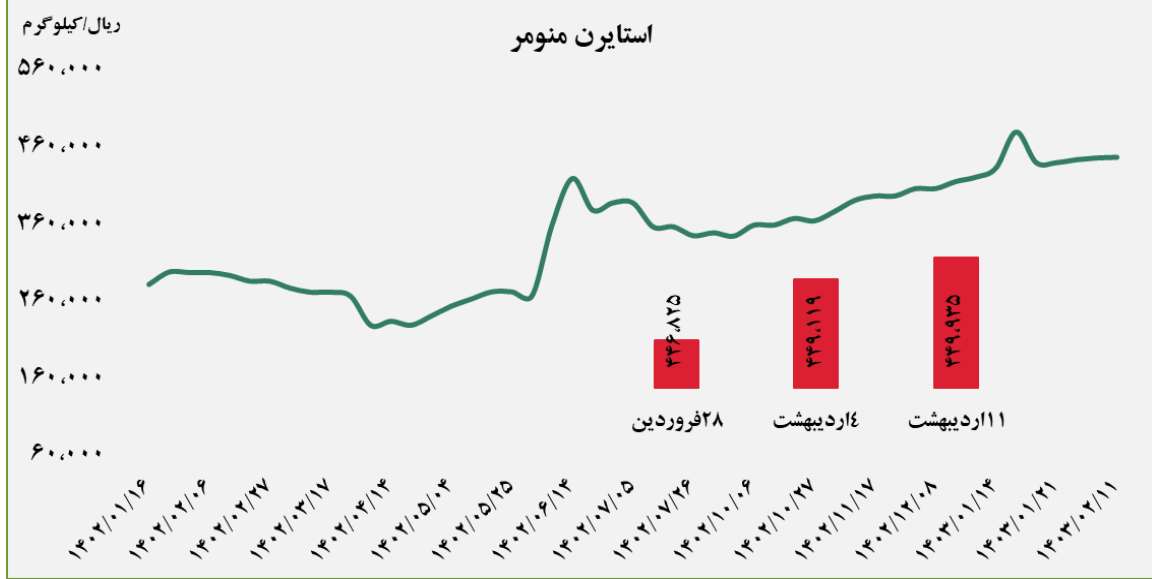


■ عرضه کننده:

پتروشیمی برزویه



استایرن منومر



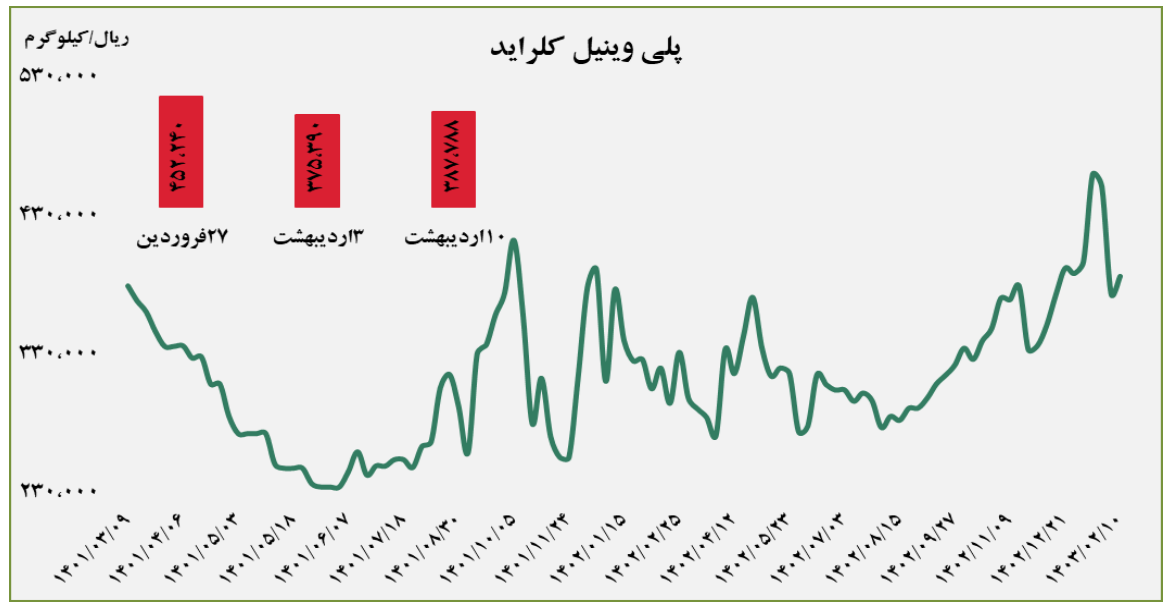
■ عرضه کننده:

پتروشیمی پارس

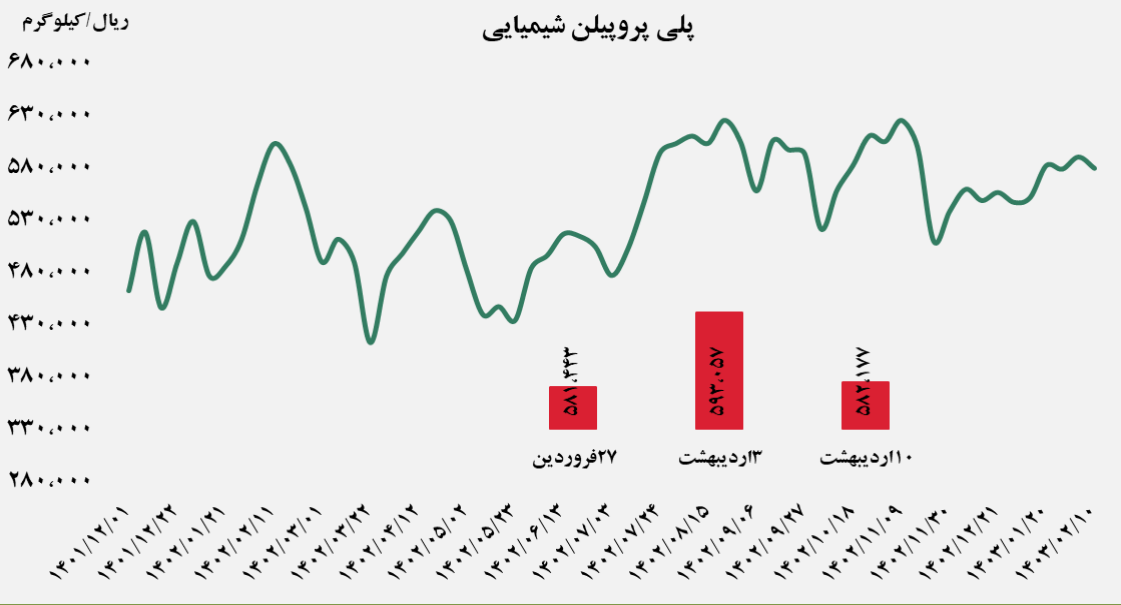
گروه مالی شهر گزارش معاملات در بورس کالا

■ عرضه کننده:

پتروشیمی غدیر - پتروشیمی آبادان - پتروشیمی بندر امام - پتروشیمی اروند



پلی پروپیلن شیمیایی



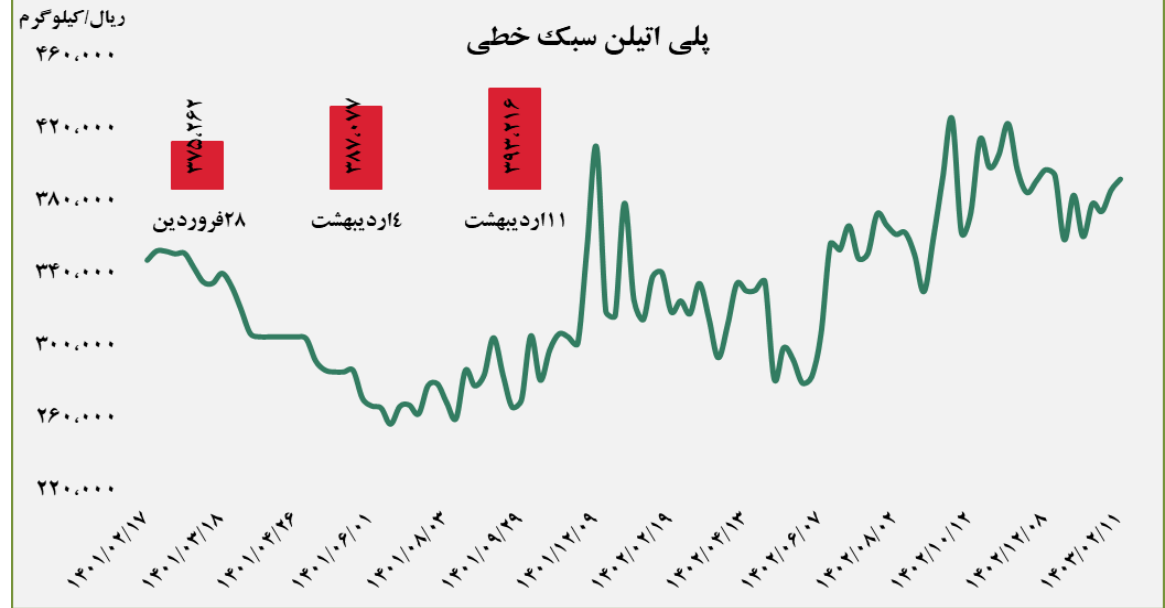
■ عرضه کننده:

پتروشیمی مارون - پلی پروپیلن جم - نویر زرشیمی - پتروشیمی رجال - پتروشیمی سازند

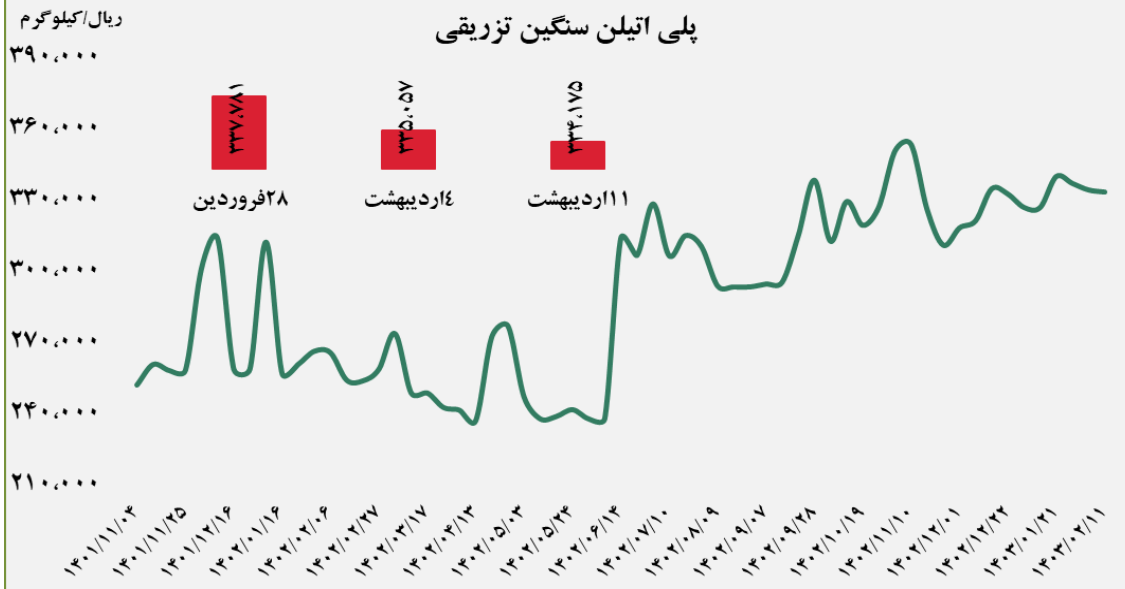
گروه مالی شهر گزارش معاملات در بورس کالا

■ عرضه کننده:

پتروشیمی شازند - پتروشیمی مهاباد - پتروشیمی امیر کبیر
- پتروشیمی جم



پلی اتیلن سنگین تزریقی

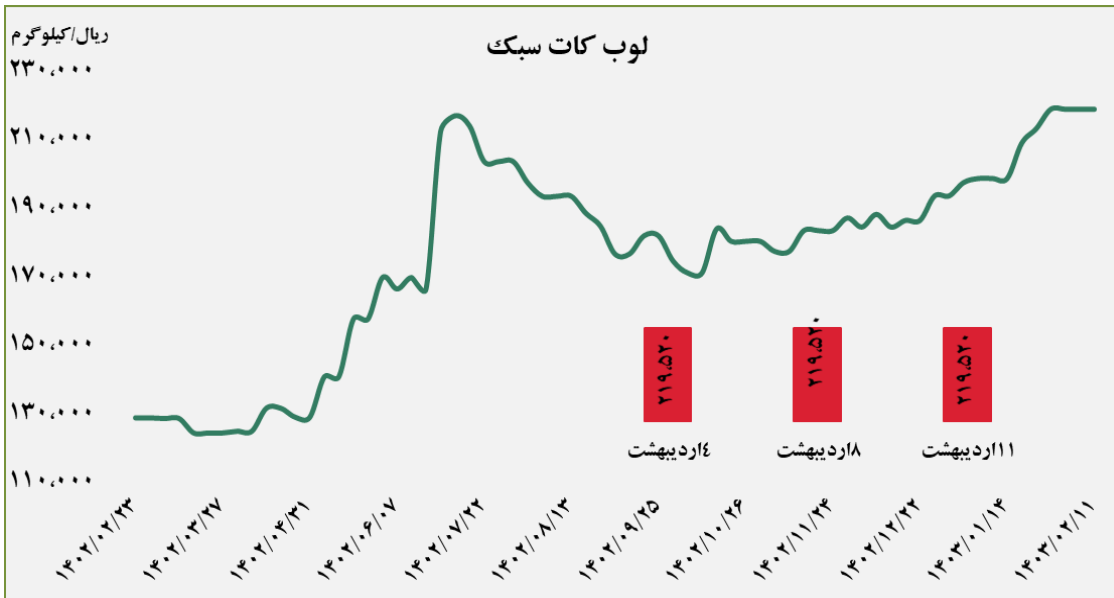
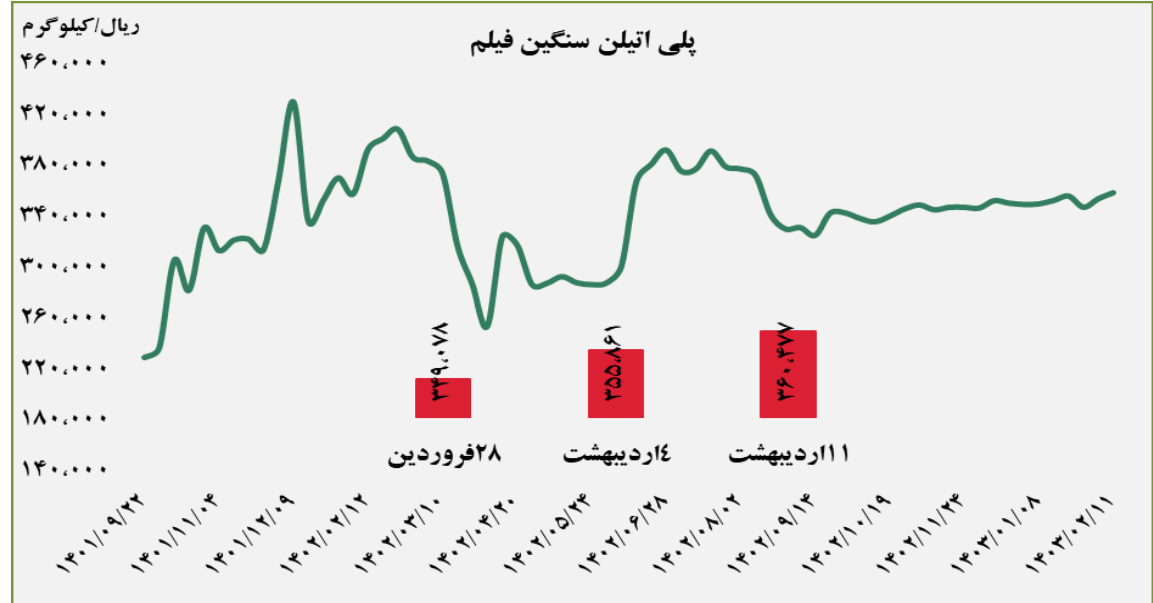


■ عرضه کننده:

پتروشیمی لرستان - پتروشیمی بندر امام - پتروشیمی جم
- پتروشیمی تبریز

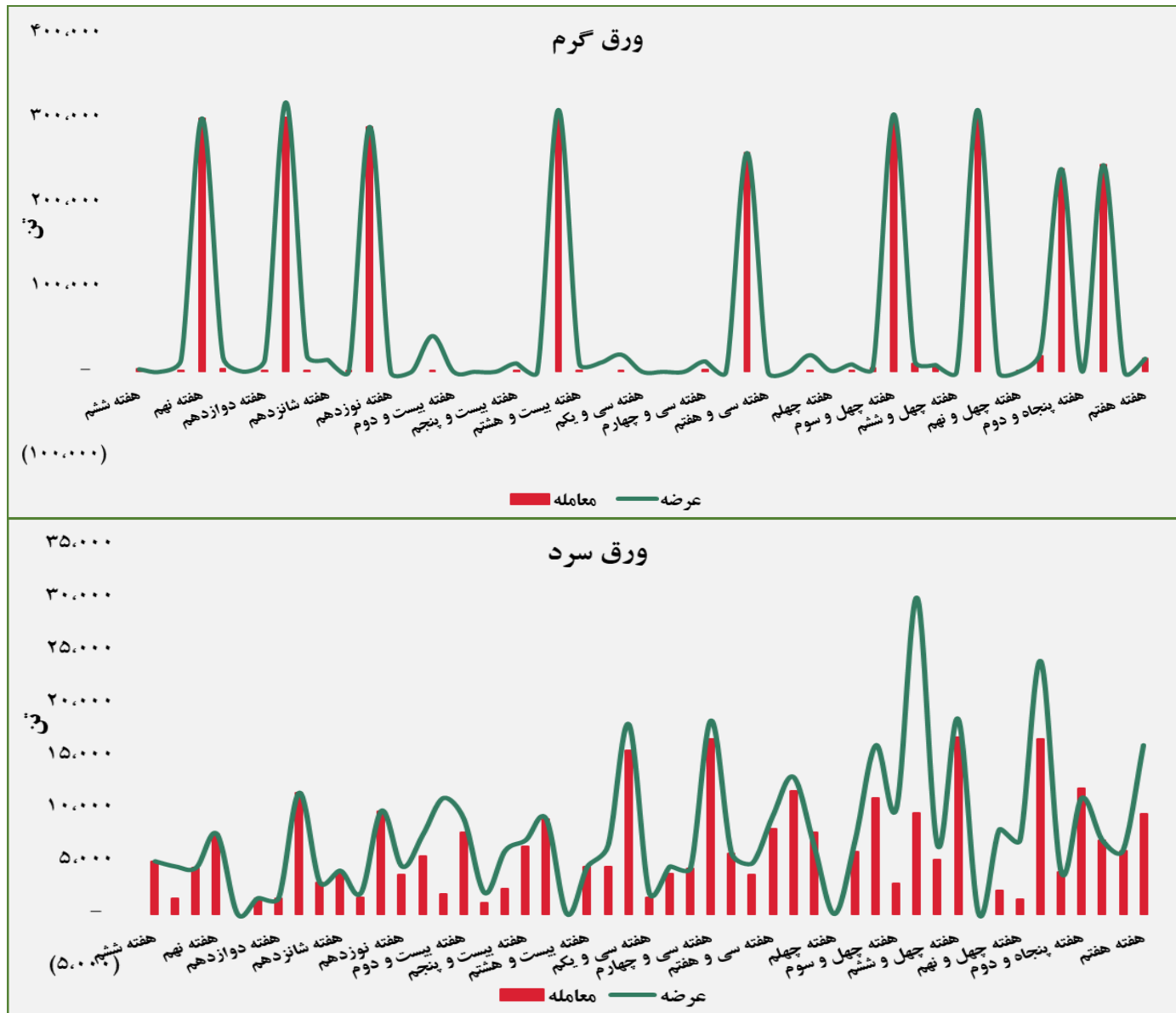
■ عرضه کننده:

پتروشیمی آریا ساسول - پتروشیمی مهر - پتروشیمی ایلام
- پتروشیمی مارون



■ عرضه کننده:

پالایش نفت بندر عباس - پالایش نفت اصفهان - پالایش نفت تهران - پالایش نفت تبریز - پالایش نفت آبادان





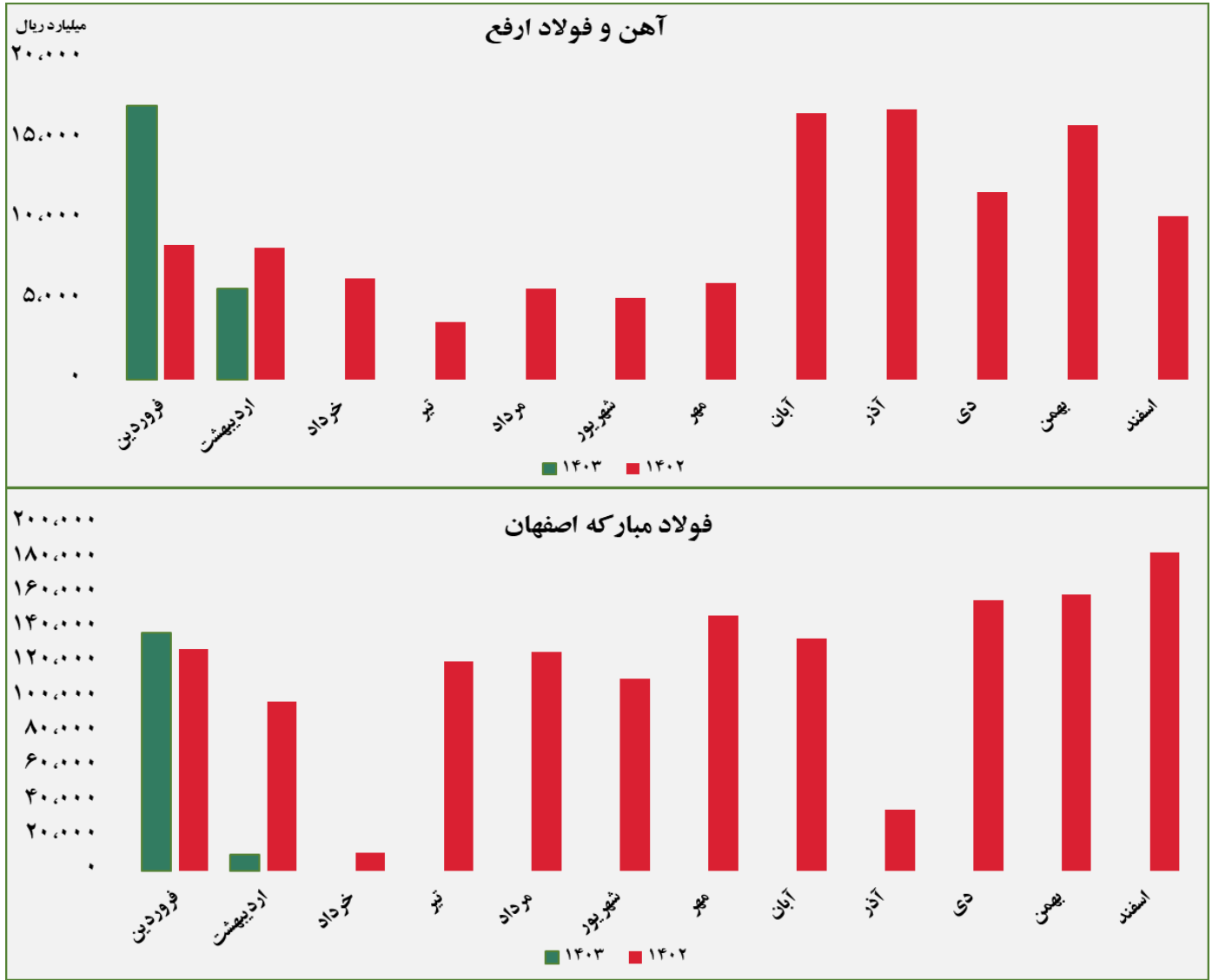
گروه مالی شهر گزارش معاملات در بورس کالا

مبلغ فروش شرکت ها برای کلیه محصولات در بورس کالا (میلیارد ریال)



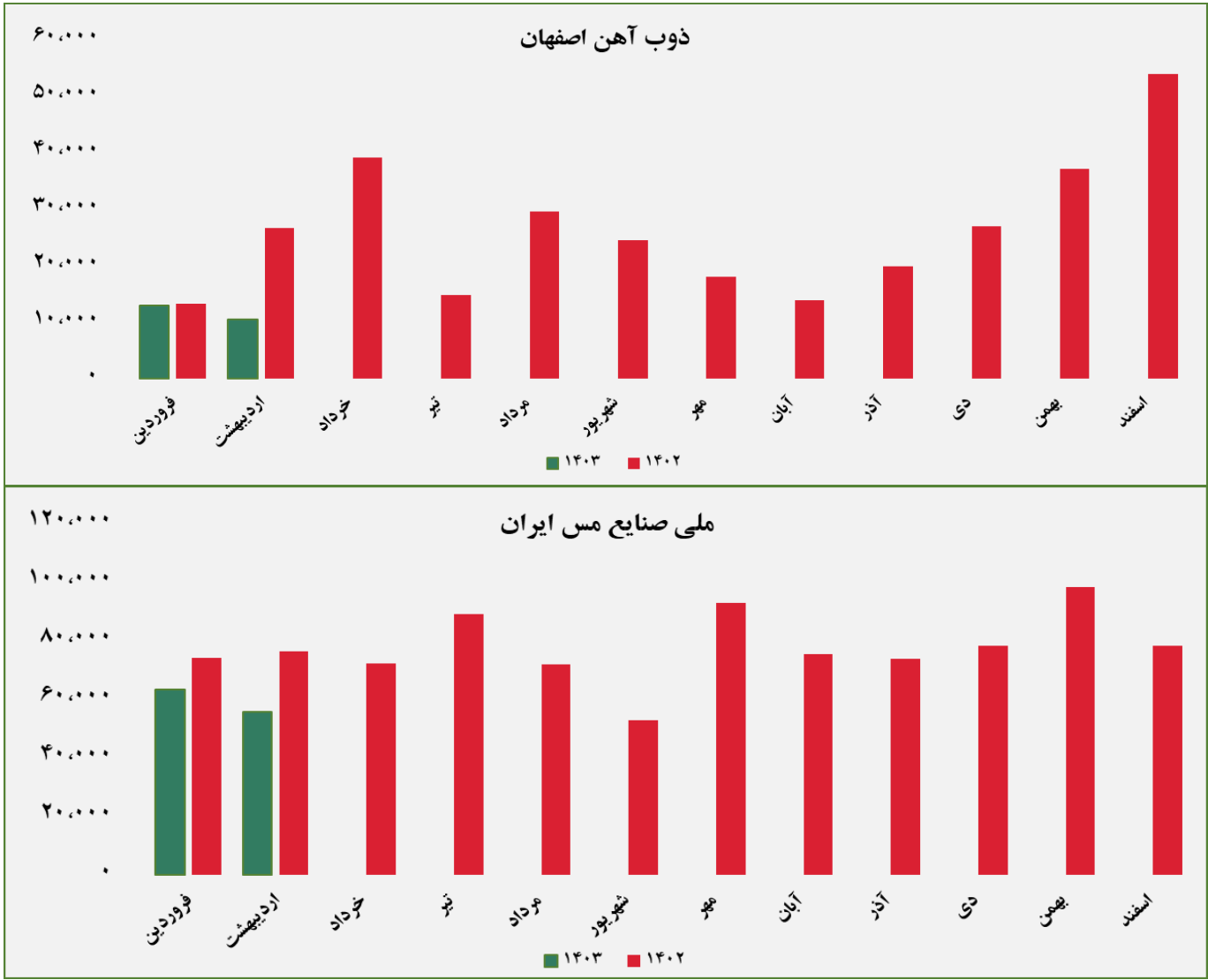
گروه مالی شهر گزارش معاملات در بورس کالا

مبلغ فروش شرکت ها برای کلیه محصولات در بورس کالا (میلیارد ریال)



گروه مالی شهر گزارش معاملات در بورس کالا

مبلغ فروش شرکت ها برای کلیه محصولات در بورس کالا (میلیارد ریال)

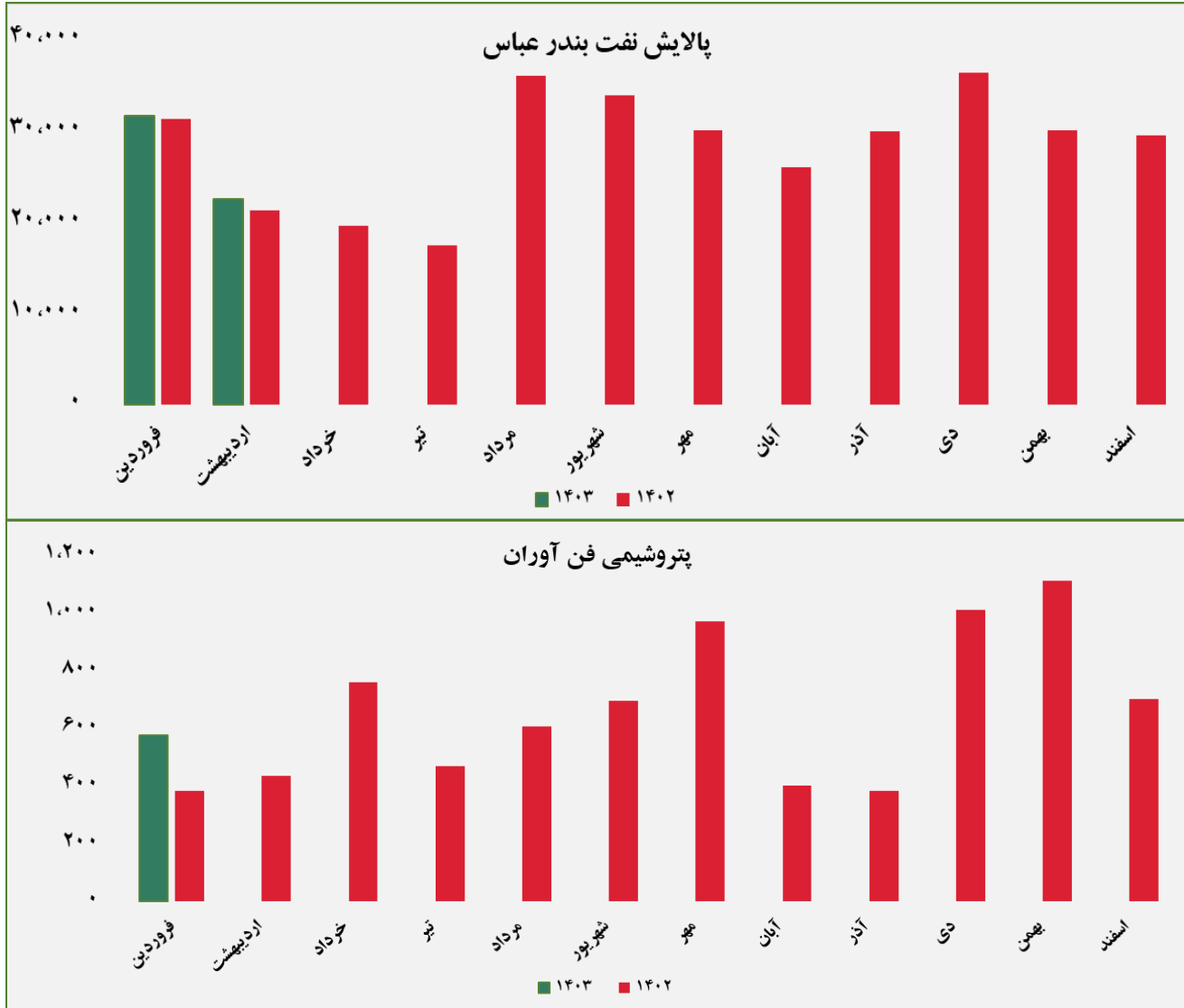


گروه مالی شهر گزارش معاملات در بورس کالا

مبلغ فروش شرکت‌ها برای کلیه محصولات در بورس کالا (میلیارد ریال)



مبلغ فروش شرکت ها برای کلیه محصولات در بورس کالا (میلیارد ریال)



گروه مالی شهر گزارش معاملات در بورس کالا



مبلغ فروش شرکت ها برای کلیه محصولات در بورس کالا (میلیارد ریال)



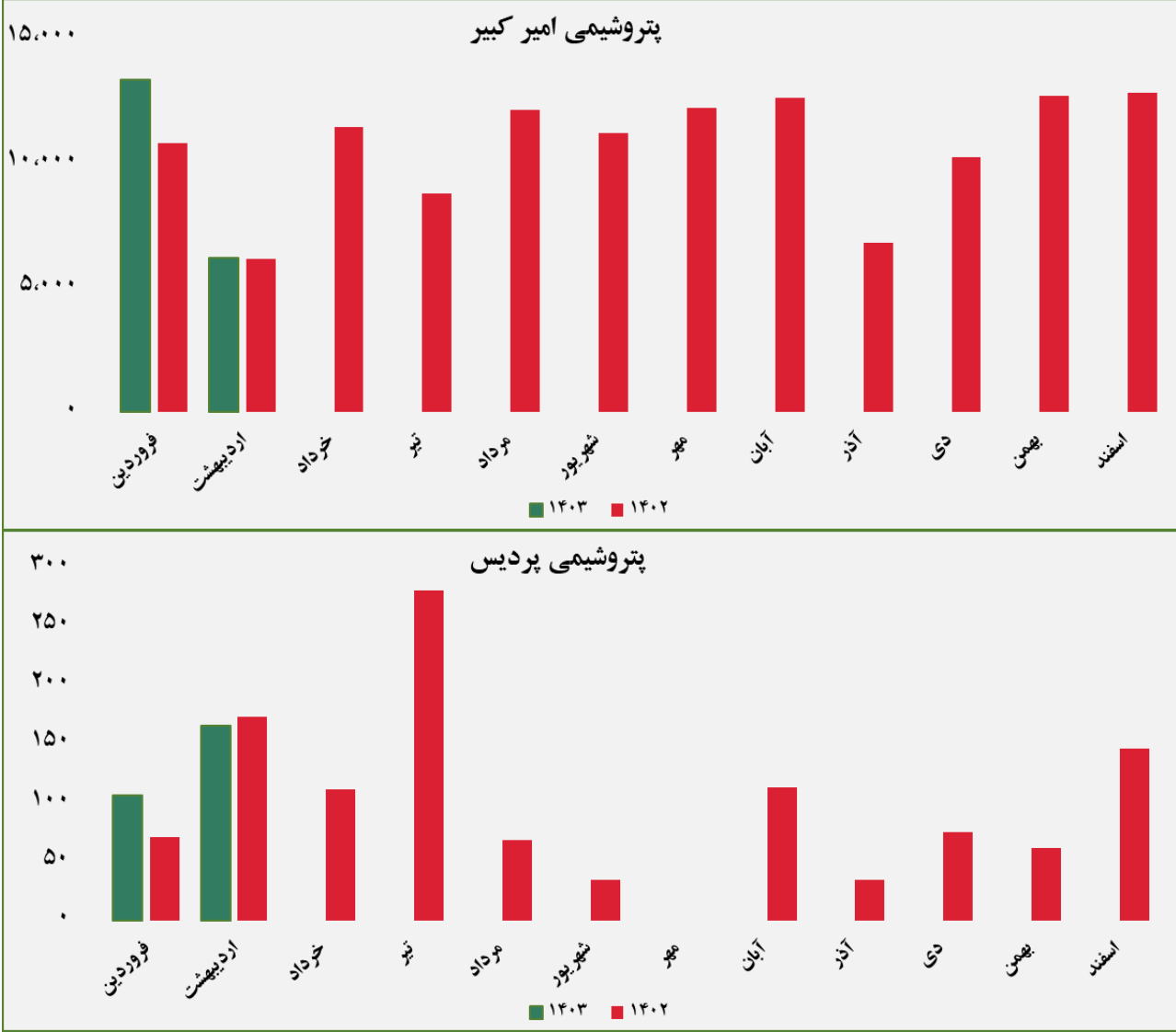
گروه مالی شهر گزارش معاملات در بورس کالا

مبلغ فروش شرکت ها برای کلیه محصولات در بورس کالا (میلیارد ریال)



گروه مالی شهر گزارش معاملات در بورس کالا

مبلغ فروش شرکت ها برای کلیه محصولات در بورس کالا (میلیارد ریال)



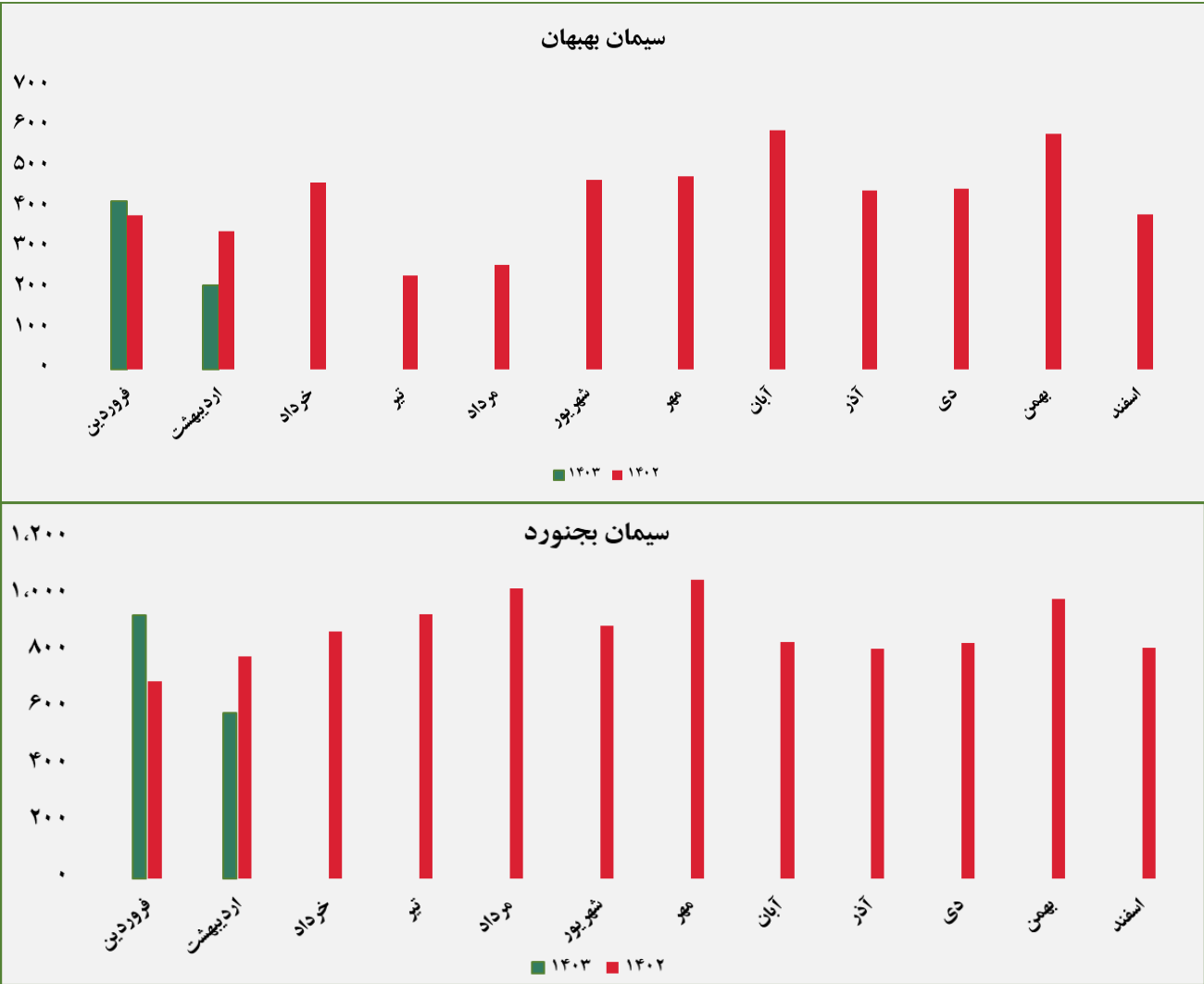
گروه مالی شهر گزارش معاملات در بورس کالا

مبلغ فروش شرکت ها برای کلیه محصولات در بورس کالا (میلیارد ریال)



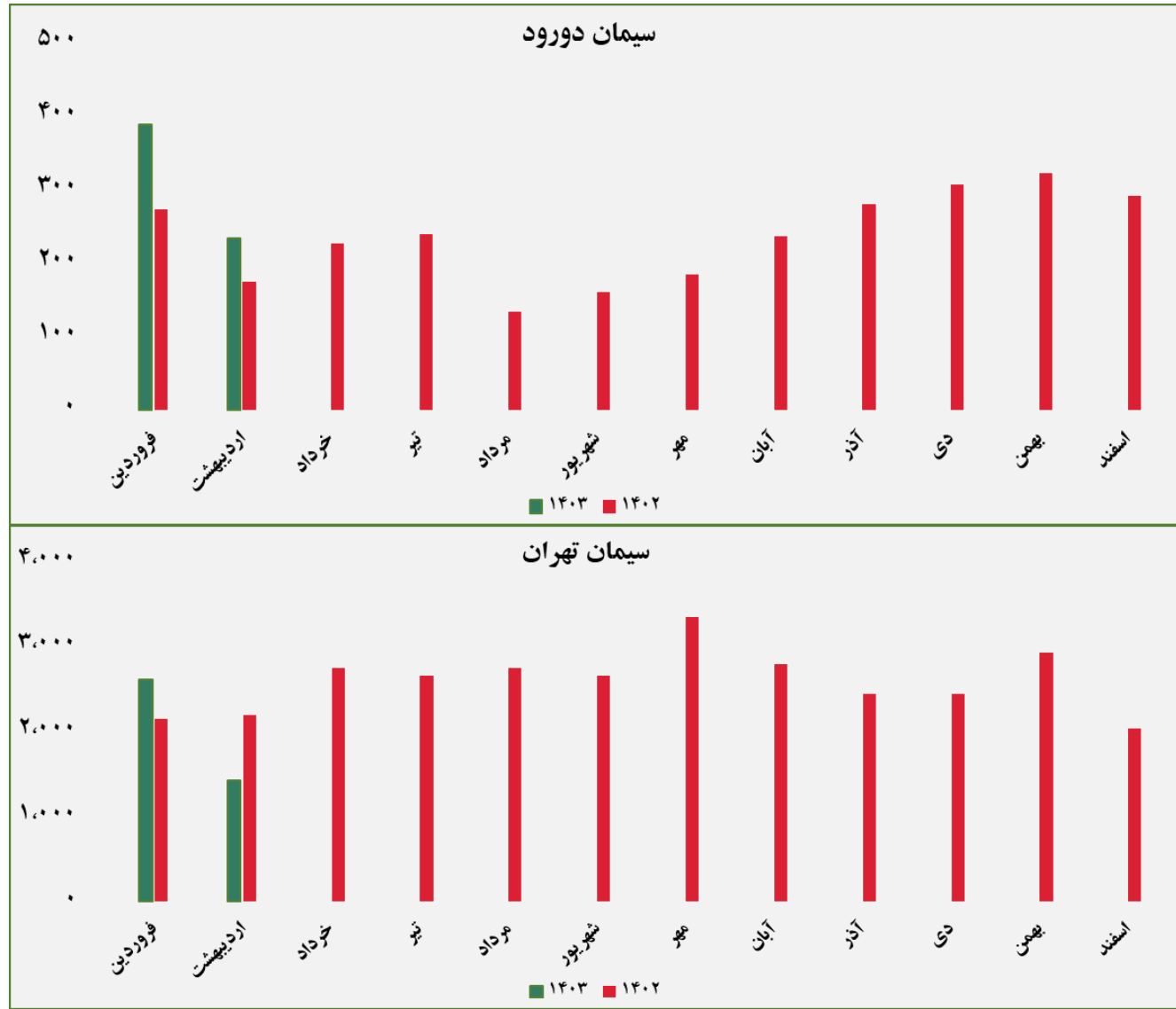
گروه مالی شهر گزارش معاملات در بورس کالا

مبلغ فروش شرکت ها برای کلیه محصولات در بورس کالا (میلیارد ریال)

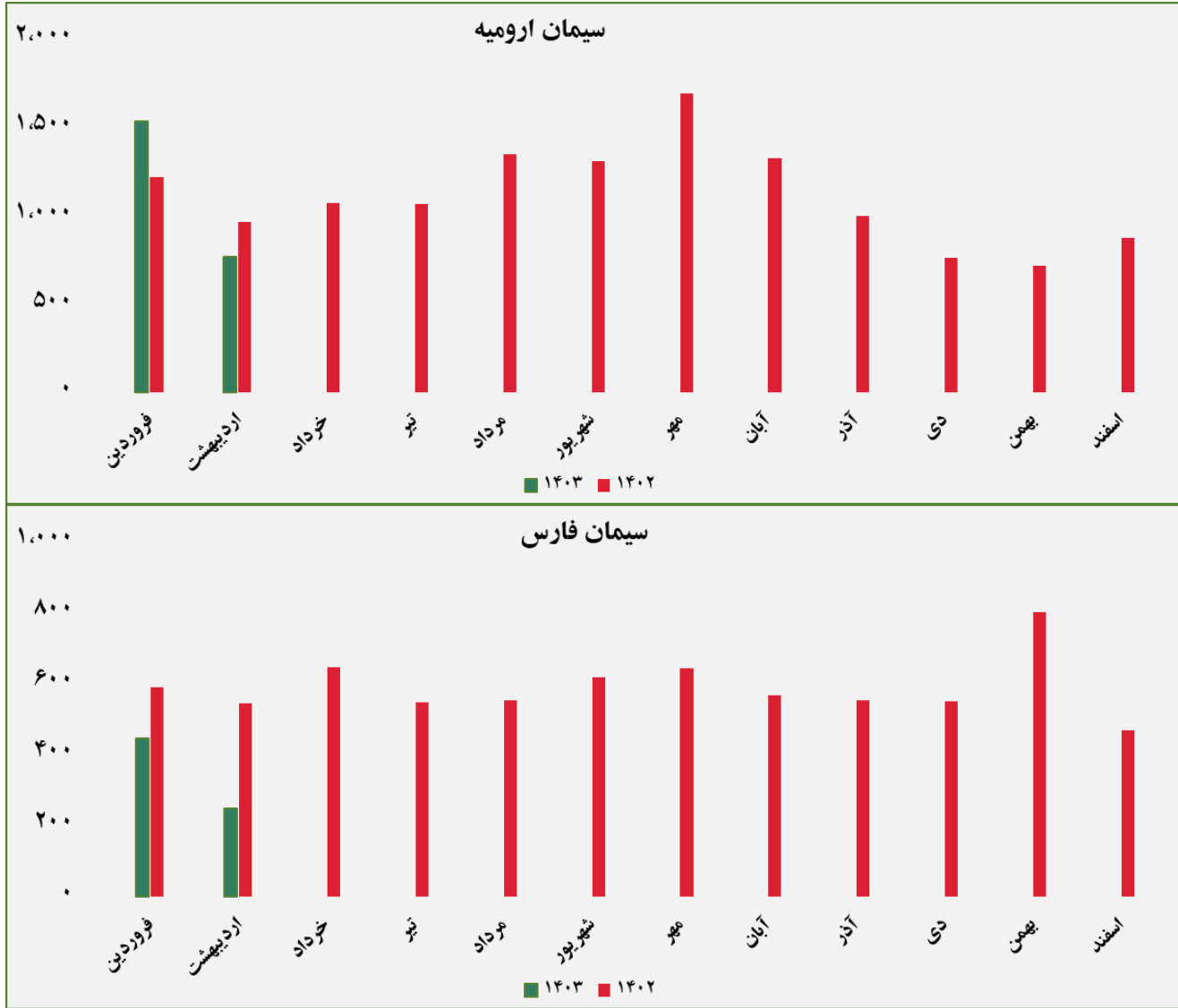


گروه مالی شهر گزارش معاملات در بورس کالا

مبلغ فروش شرکت‌ها برای کلیه محصولات در بورس کالا (میلیارد ریال)



مبلغ فروش شرکت ها برای کلیه محصولات در بورس کالا (میلیارد ریال)



گروه مالی شهر گزارش معاملات در بورس کالا

مبلغ فروش شرکت ها برای کلیه محصولات در بورس کالا (میلیارد ریال)





ردیف	نام محصول	تاریخ آخرین معامله	واحد	آخرین قیمت	میانگین هفته گذشته	میانگین یک ماه گذشته	میانگین سه ماه گذشته	تغییرات آخرین قیمت نسبت به			
								هفته گذشته	ماه گذشته	سه ماه گذشته	
۱	شمش بلوم	۱۴۰۳/۰۲/۱۱	ریال/کیلوگرم	۲۱۰,۶۷۱	۲۱۳,۲۷۶	۲۰۹,۱۵۶	۲۰۴,۴۷۷	-۱٪	۰.۷٪	۳.۰٪	
۲	ورق گرم	۱۴۰۳/۰۲/۱۰		۳۲۰,۵۳۴	۳۲۰,۷۸۹	۳۶۶,۰۴۱	۳۱۵,۵۳۹	۰٪	-۱۲.۴٪	۱.۶٪	
۳	ورق سرد	۱۴۰۳/۰۲/۱۱		۴۲۴,۹۸۰	۴۲۴,۸۵۵	۴۰۲,۷۶۹	۳۷۱,۸۲۲	۰٪	۵.۵٪	۱۴.۳٪	
۴	سبد تیرآهن مخلوط	۱۴۰۱/۰۴/۱۵		۱۵۲,۰۳۵	-	-	-	-	-	-	-
۵	کاتد مس	۱۴۰۳/۰۲/۰۹		۵,۲۹۲,۰۰۰	۵,۲۹۲,۰۰۰	۵,۱۶۲,۴۵۷	۴,۱۳۴,۹۷۳	۰٪	۲.۵٪	۲۸.۰٪	
۶	مفتول مسی	۱۴۰۳/۰۲/۱۱		۵,۵۳۶,۸۴۱	۵,۵۴۶,۵۹۷	۵,۴۱۳,۹۷۲	۴,۴۵۴,۸۴۲	۰٪	۲.۳٪	۲۴.۳٪	
۷	شمش روی	۱۴۰۳/۰۲/۰۹		۱,۳۵۱,۱۹۷	۱,۴۱۵,۱۳۴	۱,۳۰۶,۹۲۶	۱,۱۵۶,۰۸۰	-۵٪	۳.۴٪	۱۶.۹٪	
۸	شمش آلومینیوم	۱۴۰۳/۰۲/۰۹		۱,۶۰۲,۹۰۱	۱,۴۰۲,۰۴۲	۱,۳۱۸,۳۳۷	۱,۳۰۳,۸۰۷	۱۴٪	۲۱.۶٪	۲۲.۹٪	

گروه مالی شهر گزارش معاملات در بورس کالا



ردیف	نام محصول	تاریخ آخرین معامله	واحد	آخرین قیمت	میانگین هفته گذشته	میانگین یک ماه گذشته	میانگین سه ماه گذشته	تغییرات آخرین قیمت نسبت به		
								هفته گذشته	ماه گذشته	سه ماه گذشته
۱	اوره پریل	۱۴۰۳/۰۲/۰۸	ریال/کیلوگرم	۱۱۶,۱۲۰	۱۱۹,۷۱۳	۱۲۹,۴۲۰	۱۲۹,۹۰۴	-۳٪	-۱۰٪	-۱۱٪
۲	پلی وینیل کلراید	۱۴۰۳/۰۲/۱۰		۳۸۷,۷۸۸	۳۷۵,۳۹۰	۴۲۵,۳۹۱	۳۸۴,۸۵۳	۳٪	-۹٪	۱٪
۳	پلی اتیلن سبک خطی	۱۴۰۳/۰۲/۱۱		۳۹۳,۲۱۶	۳۸۷,۰۷۷	۳۷۵,۱۳۱	۳۸۸,۳۴۷	۲٪	۵٪	۱٪
۴	ارتوزایلین	۱۴۰۳/۰۲/۰۵		۴۰۵,۹۴۰	۴۰۵,۹۴۰	۴۱۴,۸۳۴	۴۴۴,۸۱۷	۰٪	-۲٪	-۹٪
۵	استایرن منومر	۱۴۰۳/۰۲/۱۱		۴۴۹,۹۳۵	۴۴۹,۱۱۹	۴۵۰,۲۷۱	۴۲۲,۰۸۵	۰٪	۰٪	۷٪
۶	پلی پروپیلن شیمیایی	۱۴۰۳/۰۲/۱۰		۵۸۲,۱۷۷	۵۹۳,۰۵۷	۵۶۷,۵۸۶	۵۶۹,۶۲۴	-۲٪	۳٪	۲٪
۷	پلی اتیلن سنگین تزریقی	۱۴۰۳/۰۲/۱۱		۳۳۴,۱۷۵	۳۳۵,۰۵۷	۳۳۲,۴۶۹	۳۳۲,۳۳۵	۰٪	۰٪	۱٪
۸	آمونیاک	۱۴۰۳/۰۲/۰۸		۱۳۰,۷۳۴	۱۳۱,۲۱۸	۱۳۳,۷۰۲	۱۳۷,۹۷۷	۰٪	-۲٪	-۵٪
۹	پلی اتیلن سنگین فیلم	۱۴۰۳/۰۲/۱۱		۳۶۰,۴۷۷	۳۵۵,۸۶۱	۳۵۲,۲۵۳	۳۵۱,۲۶۸	۱٪	۲٪	۳٪
۱۰	لوب کات سنگین	۱۴۰۳/۰۲/۱۱		۲۱۸,۲۱۷	۲۱۸,۲۱۷	۲۰۰,۳۱۵	۱۸۷,۴۲۴	۰٪	۹٪	۱۶٪
۱۱	لوب کات سبک	۱۴۰۳/۰۲/۱۱		۲۱۹,۵۲۰	۲۱۹,۵۲۰	۲۰۱,۰۴۹	۱۹۱,۵۲۲	۰٪	۹٪	۱۵٪

گروه مالی شهر گزارش معاملات در بورس کالا