



گروه مالی شهر
SHAHR FINANCIAL GROUP

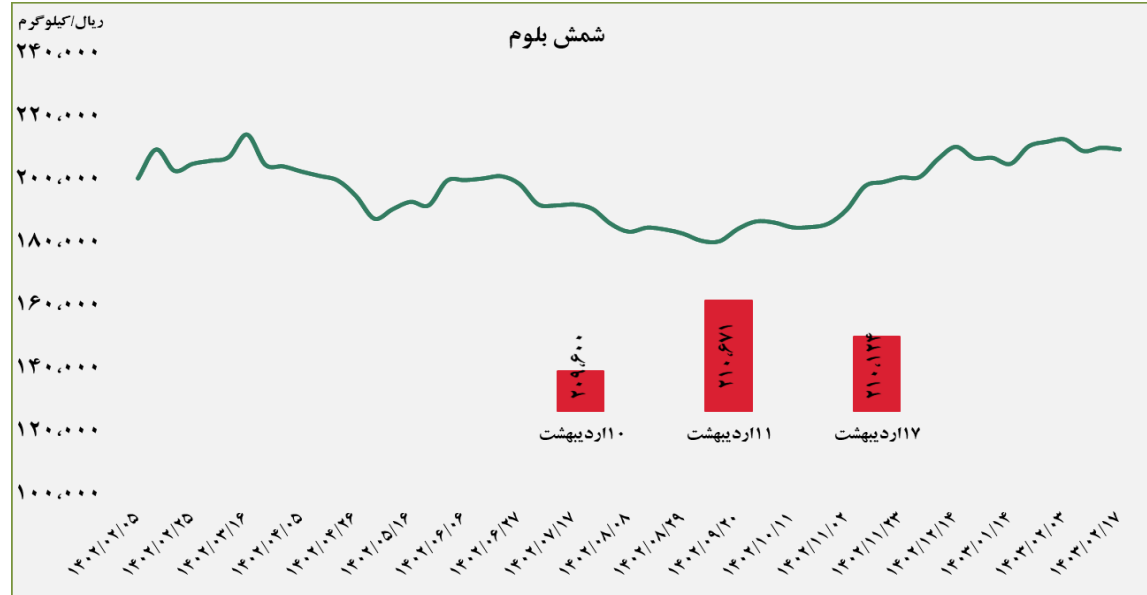
گزارش معاملات در بورس کالا

۱۴۰۳/۰۲/۱۸

www.sfg.ir - info@sfg.ir

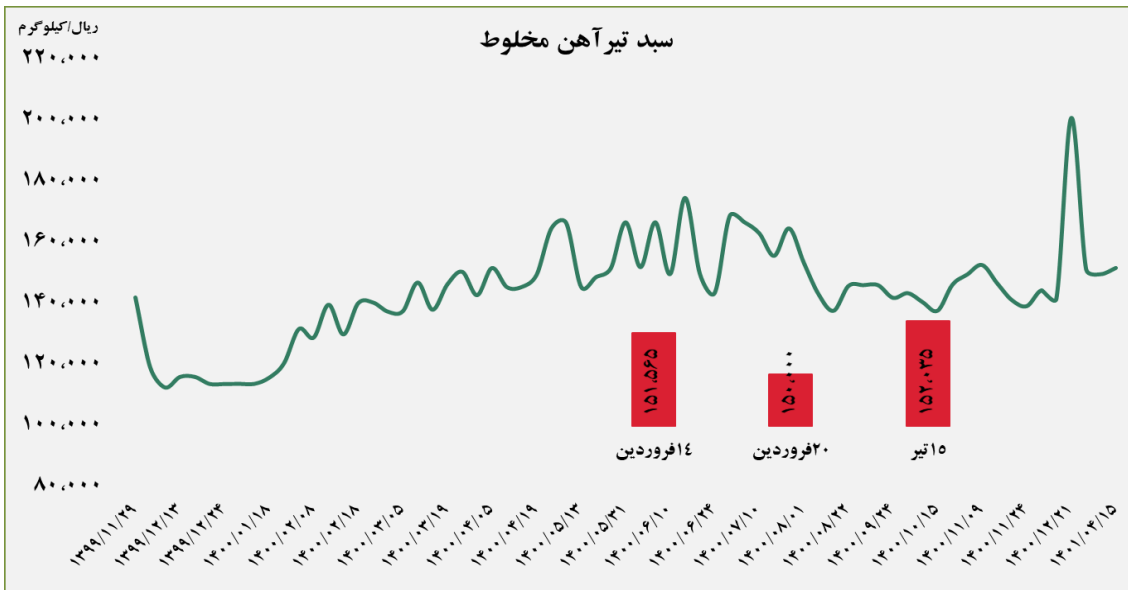
■ عرضه کننده:

آهن و فولاد ارفع - ذوب آهن اصفهان - مجتمع فولاد خراسان -
 مجتمع ذوب آهن فولاد خزر - فولاد کاوه جنوب کیش -
 فولاد کویر دامغان



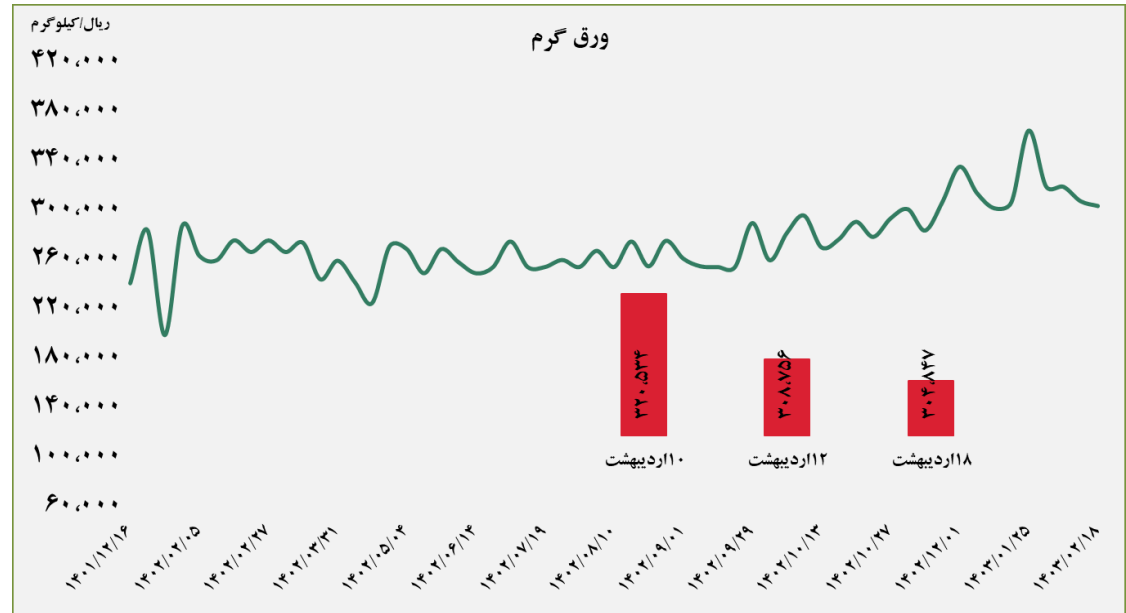
■ عرضه کننده:

ذوب آهن اصفهان - مجتمع فولاد ظفر بناب



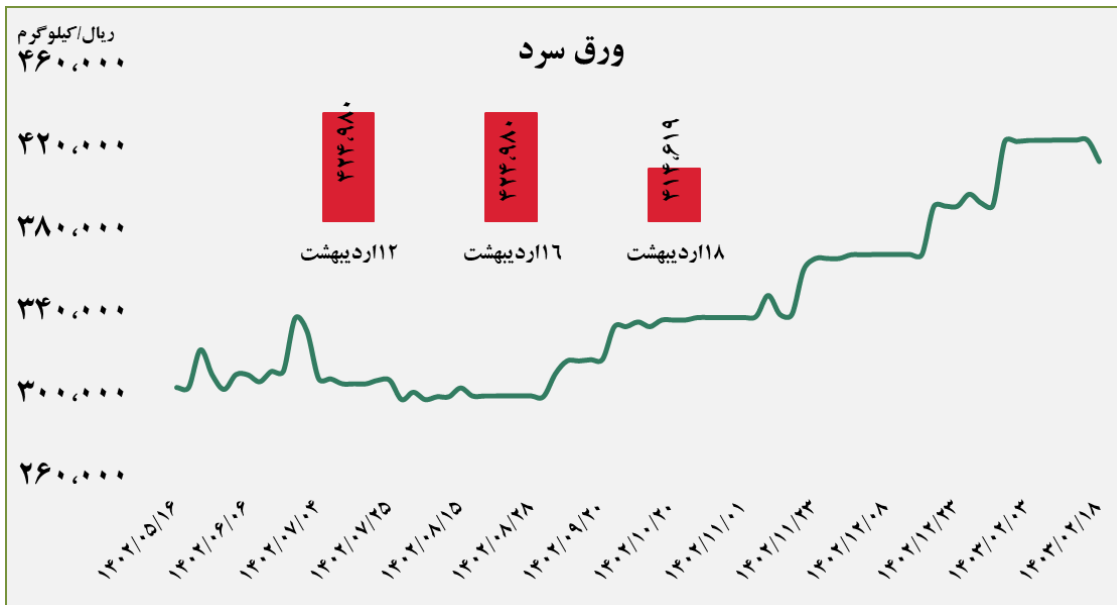
■ عرضه کننده:

فولاد مبارکه اصفهان - نورد و تولید قطعات فولادی



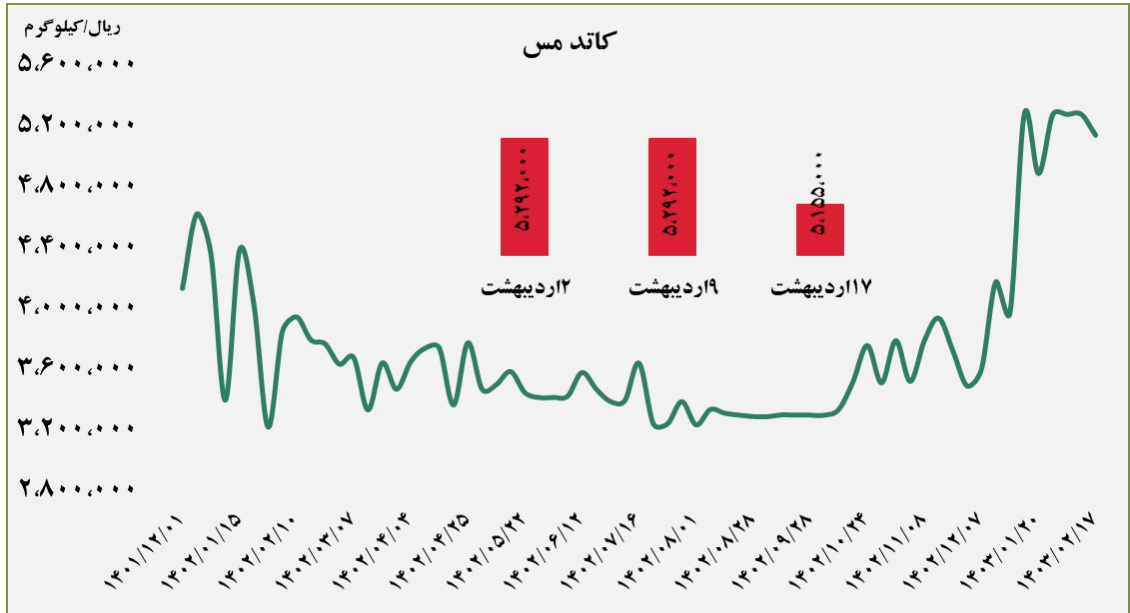
■ عرضه کننده:

فولاد مبارکه اصفهان - فولاد غرب آسیا - صنایع هفت الماس



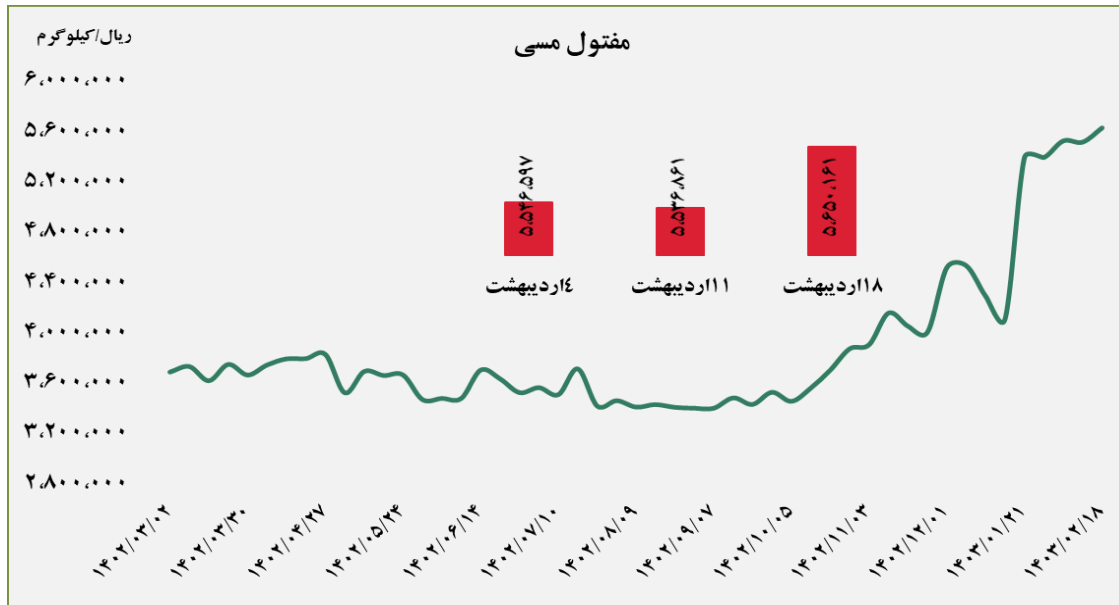
■ عرضه کننده:

شرکت ملی صنایع مس ایران - فرآوری مس درخشان
تخت گنبد



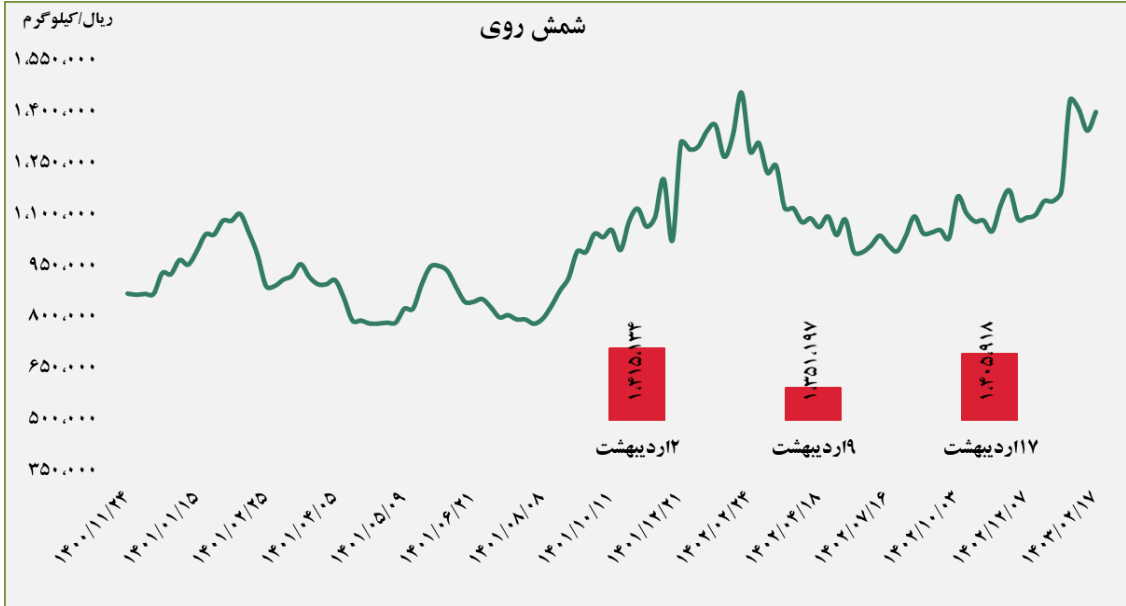
■ عرضه کننده:

صنایع تولیدی دنیای مس کاشان - گیل راد شمال -
شرکت ملی صنایع مس ایران



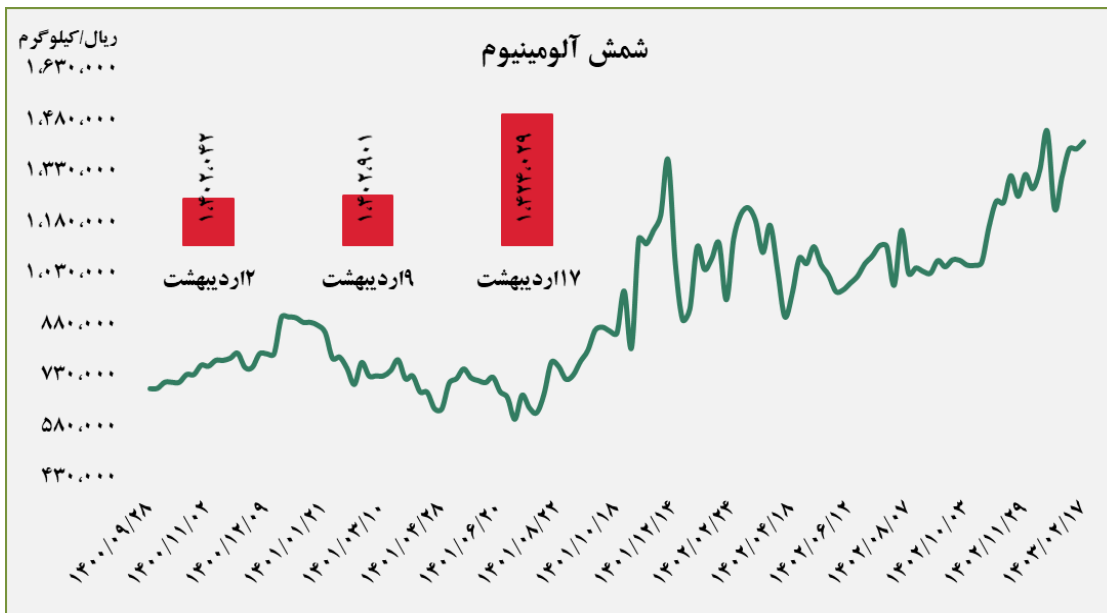
■ عرضه کننده:

ملی سرب و روی ایران - سپنتا روی - تولیدی روی بندر عباس - ذوب احیای روی قشم - گسترش صنایع روی ایرانیان - فرآوری مواد معدنی ایران



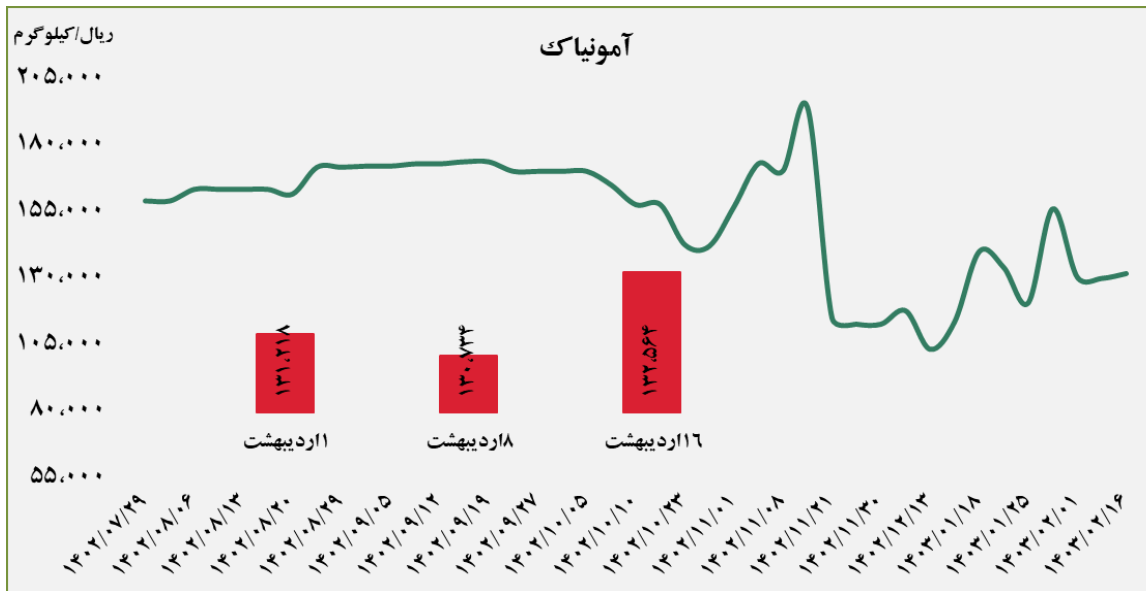
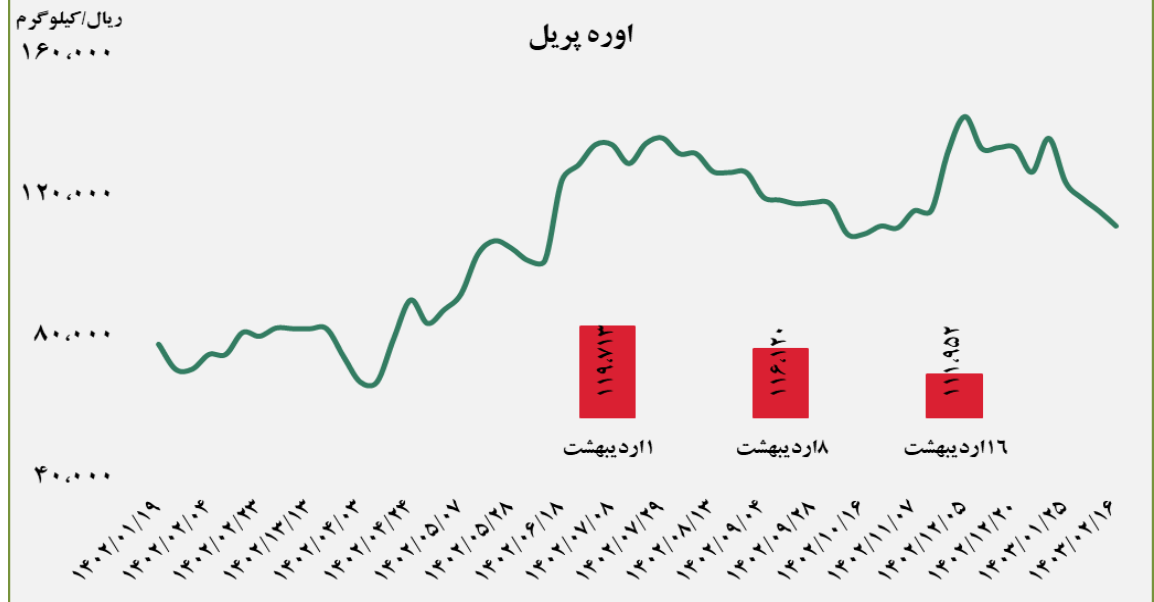
■ عرضه کننده:

آلومینیوم ایران - مجتمع صنایع آلومینیوم جنوب - آلومینیوم المهدی - آلومینای ایران



■ عرضه کننده:

پتروشیمی خراسان - پتروشیمی شیراز - پتروشیمی پردیس - پتروشیمی کرمانشاه - پتروشیمی رازی

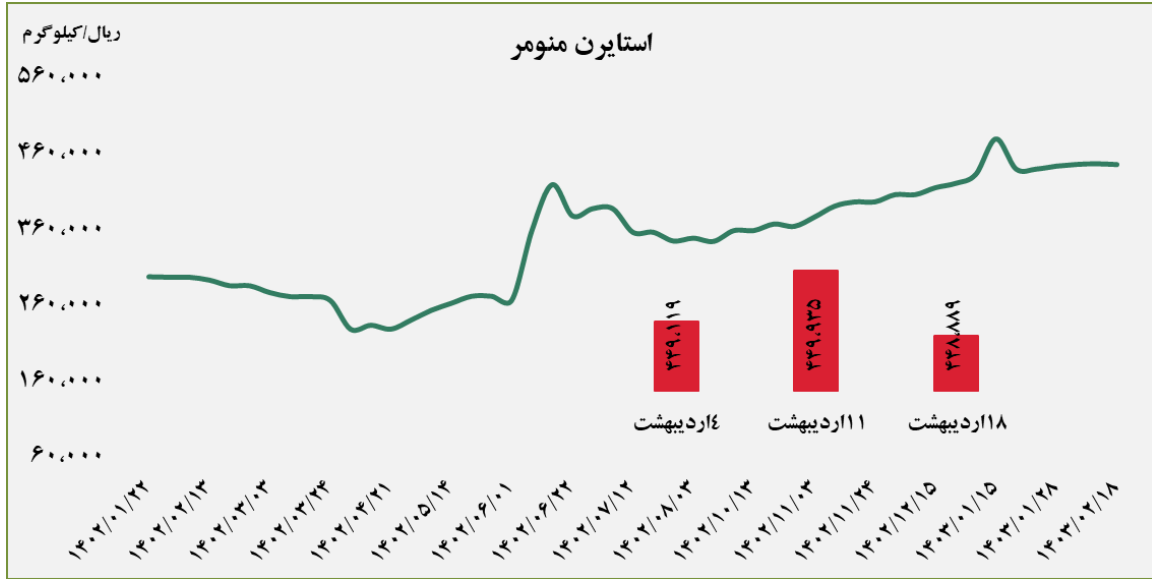
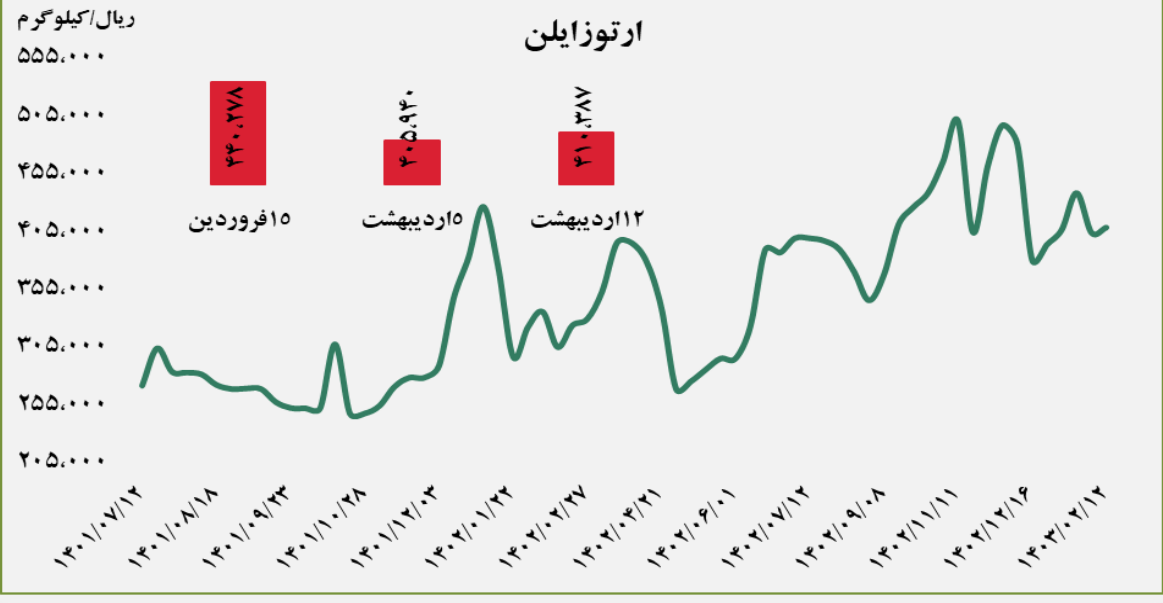


■ عرضه کننده:

پتروشیمی خراسان - پتروشیمی شیراز

■ عرضه کننده:

پتروشیمی برزویه



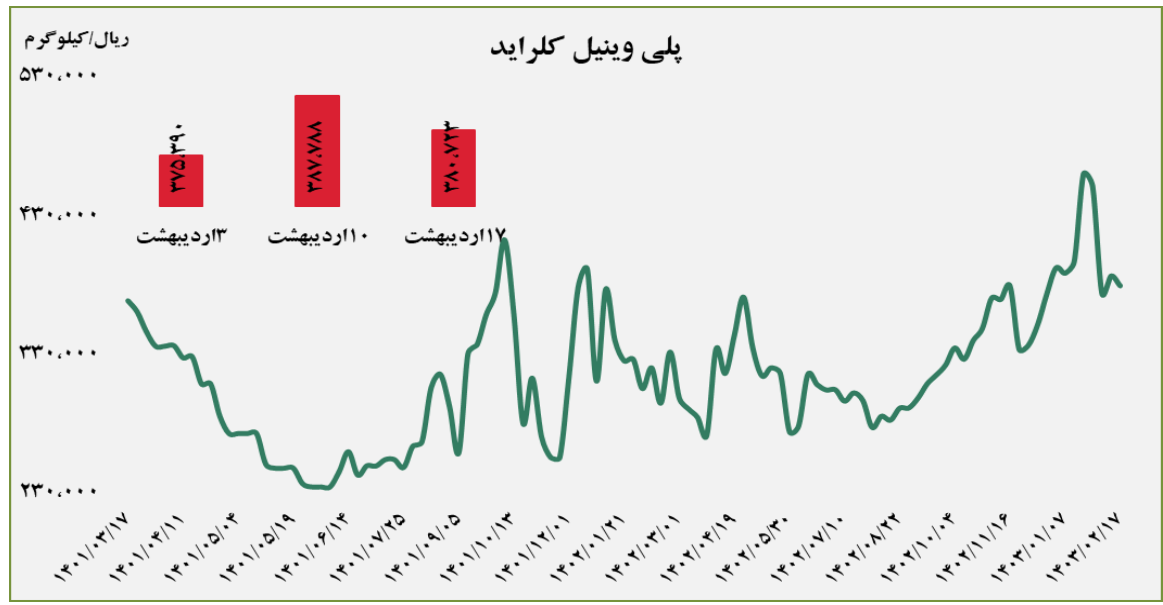
■ عرضه کننده:

پتروشیمی پارس

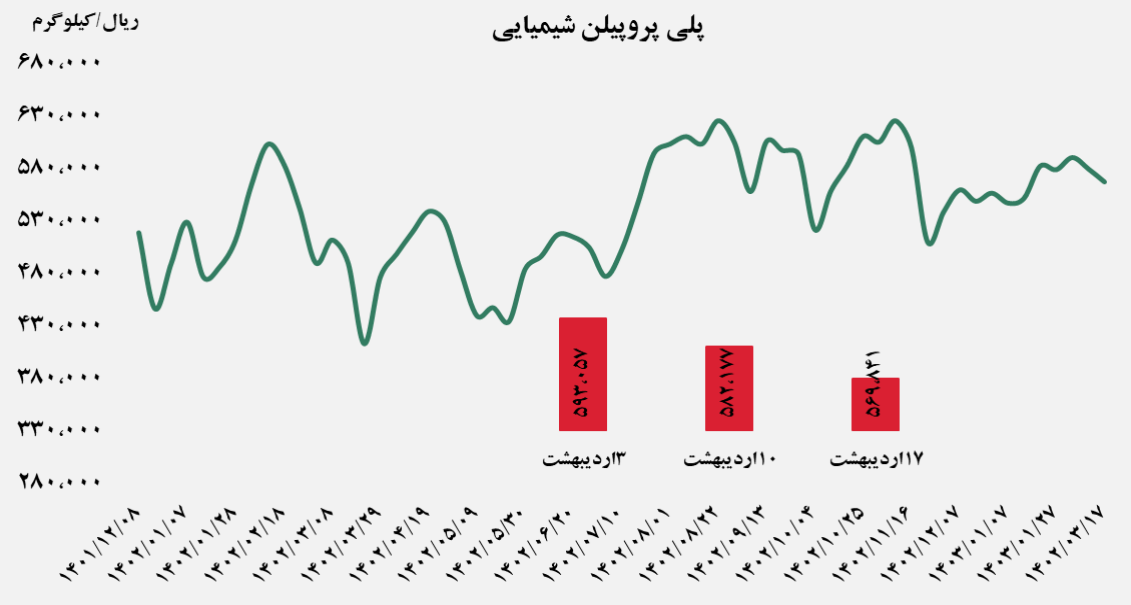
گروه مالی شهر گزارش معاملات در بورس کالا

■ عرضه کننده:

پتروشیمی غدیر - پتروشیمی آبادان - پتروشیمی بندر امام - پتروشیمی اروند



پلی پروپیلن شیمیایی



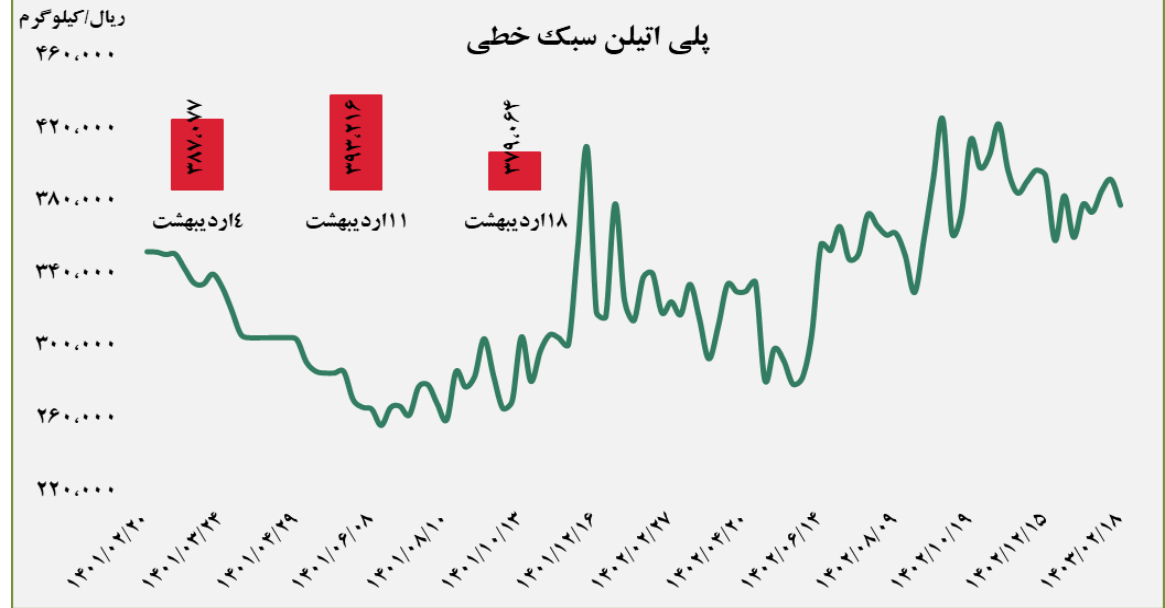
■ عرضه کننده:

پتروشیمی مارون - پلی پروپیلن جم - نویر زرشیمی - پتروشیمی رجال - پتروشیمی سازند

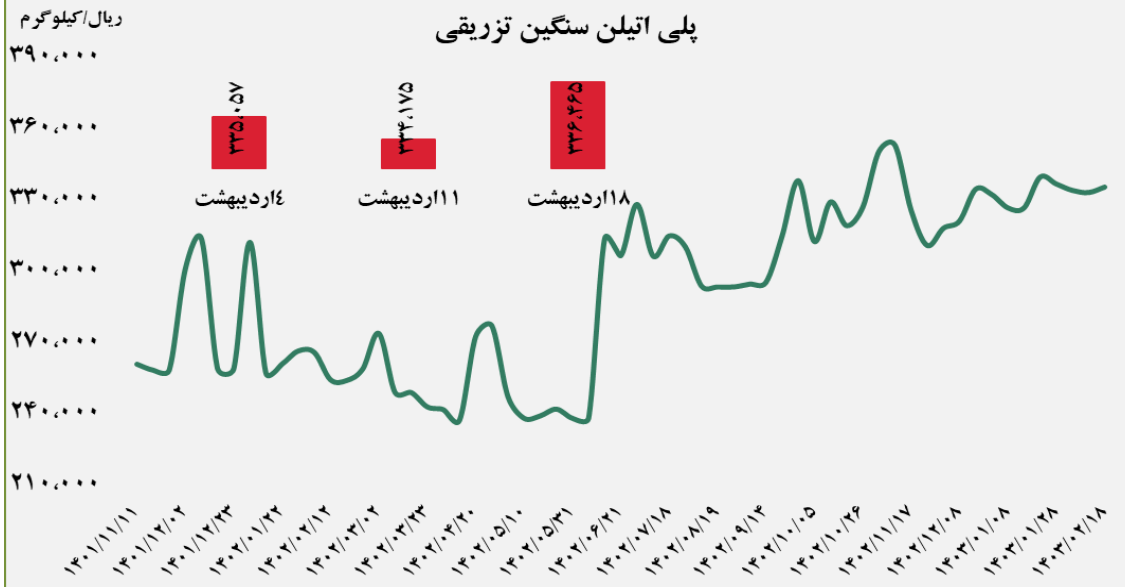
گروه مالی شهر گزارش معاملات در بورس کالا

■ عرضه کننده:

پتروشیمی شازند - پتروشیمی مهاباد - پتروشیمی امیر کبیر
- پتروشیمی جم



پلی اتیلن سنگین تزریقی

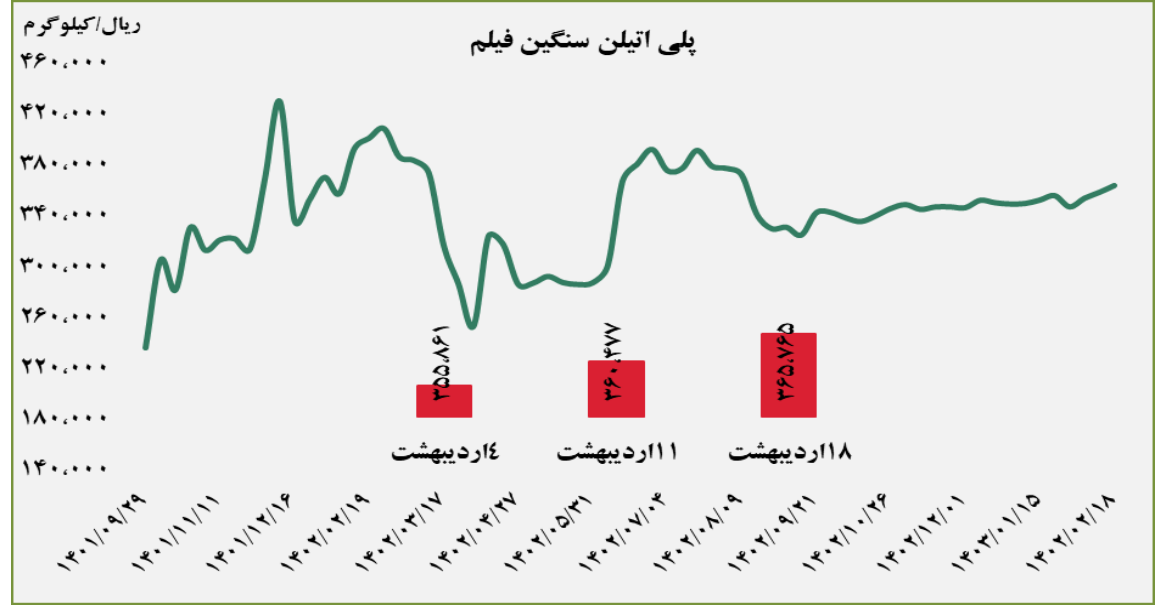


■ عرضه کننده:

پتروشیمی لرستان - پتروشیمی بندر امام - پتروشیمی جم
- پتروشیمی تبریز

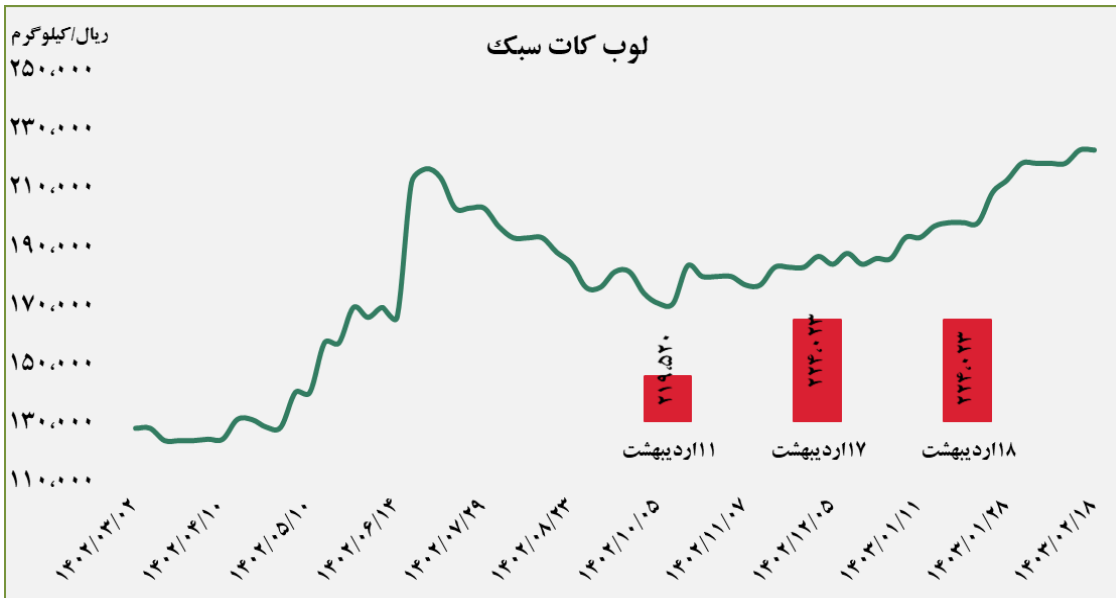
■ عرضه کننده:

پتروشیمی آریا ساسول - پتروشیمی مهر - پتروشیمی ایلام
- پتروشیمی مارون



■ عرضه کننده:

پالایش نفت بندر عباس - پالایش نفت اصفهان - پالایش نفت تهران - پالایش نفت تبریز - پالایش نفت آبادان

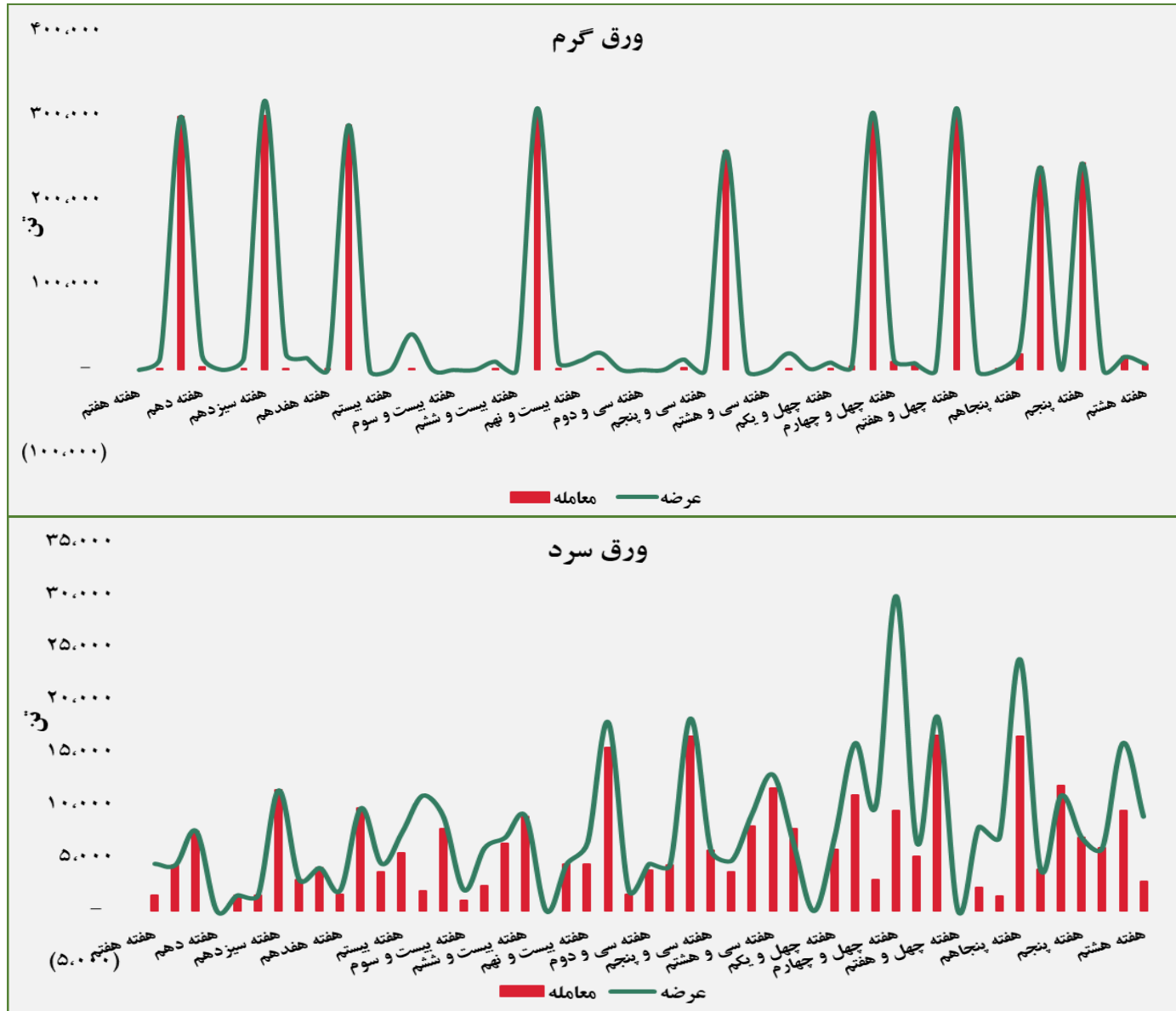




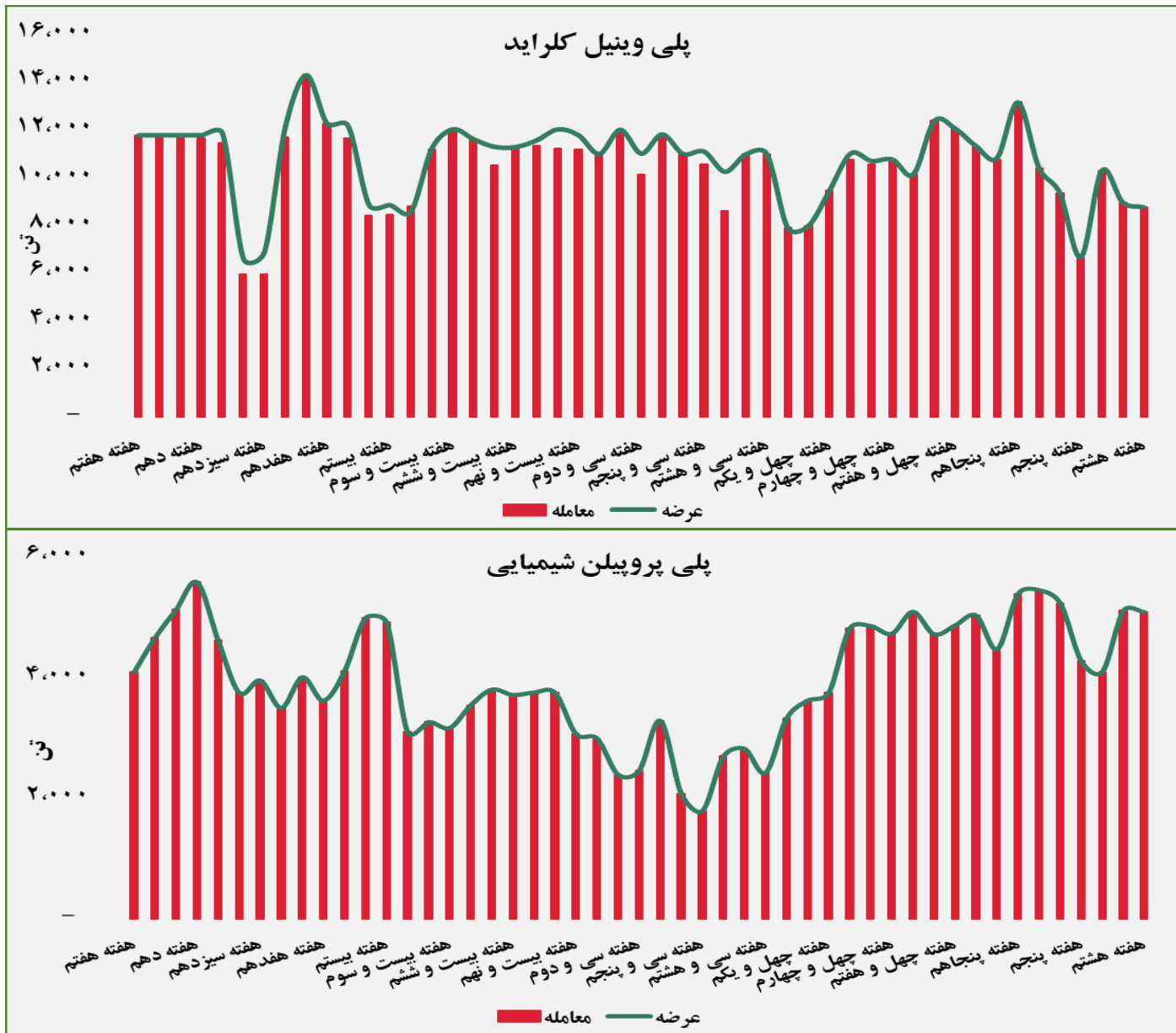
حجم عرضه و معامله هفتگی در بورس کالا (سال ۱۴۰۱ و ۱۴۰۲)



گروه مالی شهر گزارش معاملات در بورس کالا







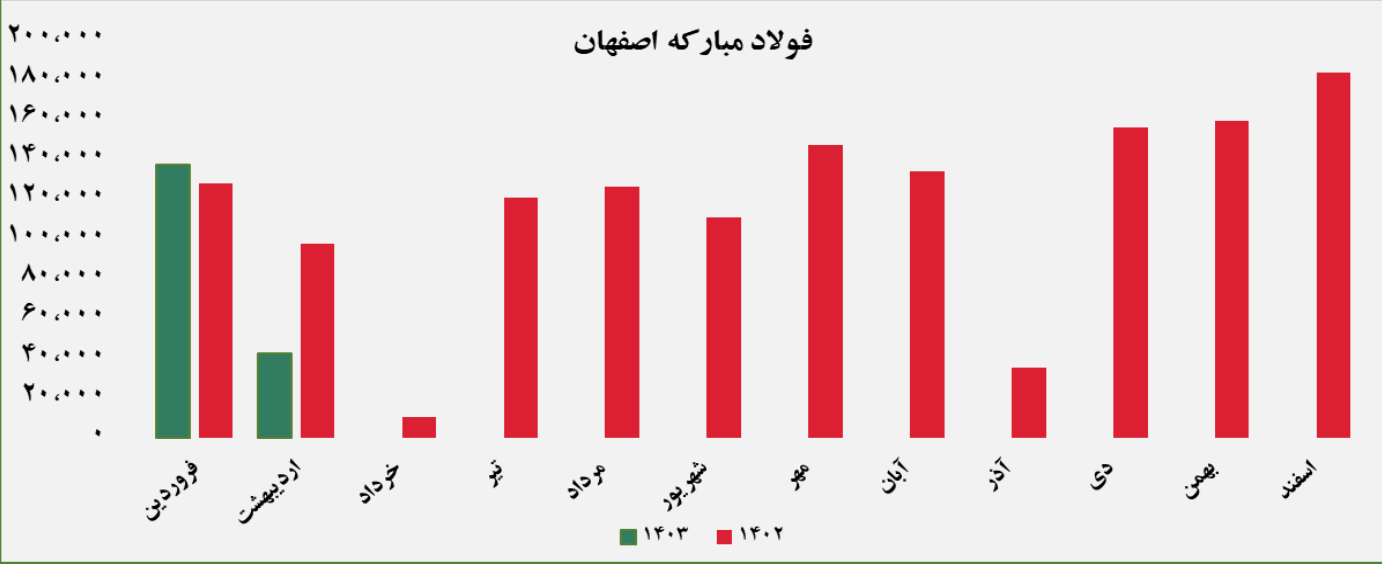
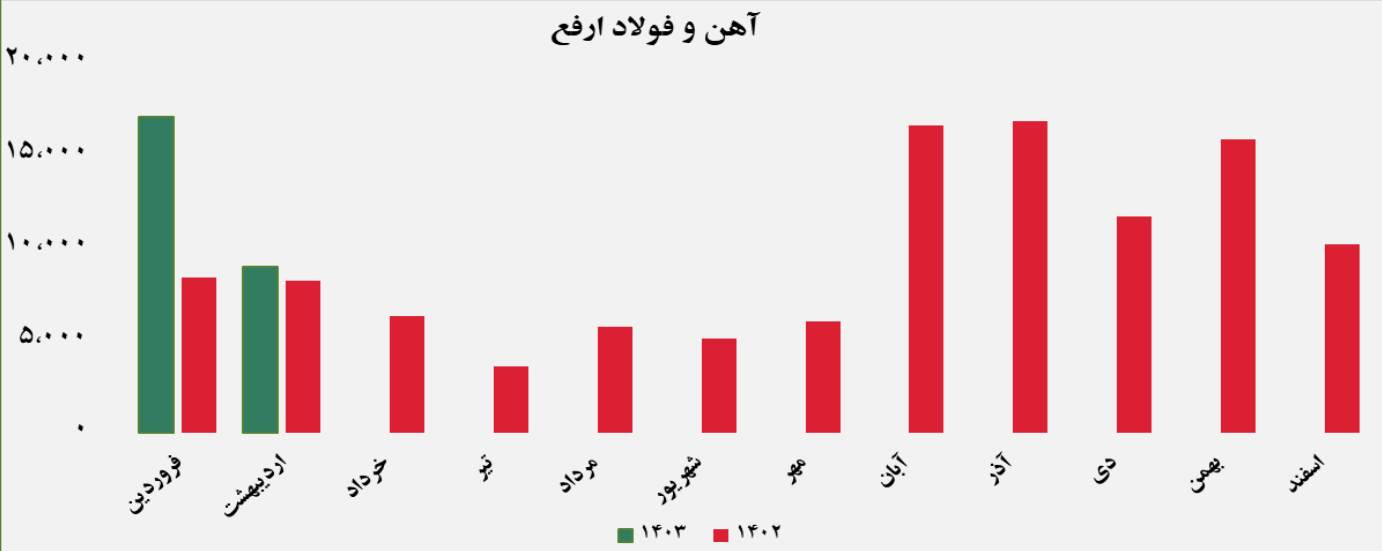
گروه مالی شهر گزارش معاملات در بورس کالا

مبلغ فروش شرکت ها برای کلیه محصولات در بورس کالا (میلیارد ریال)



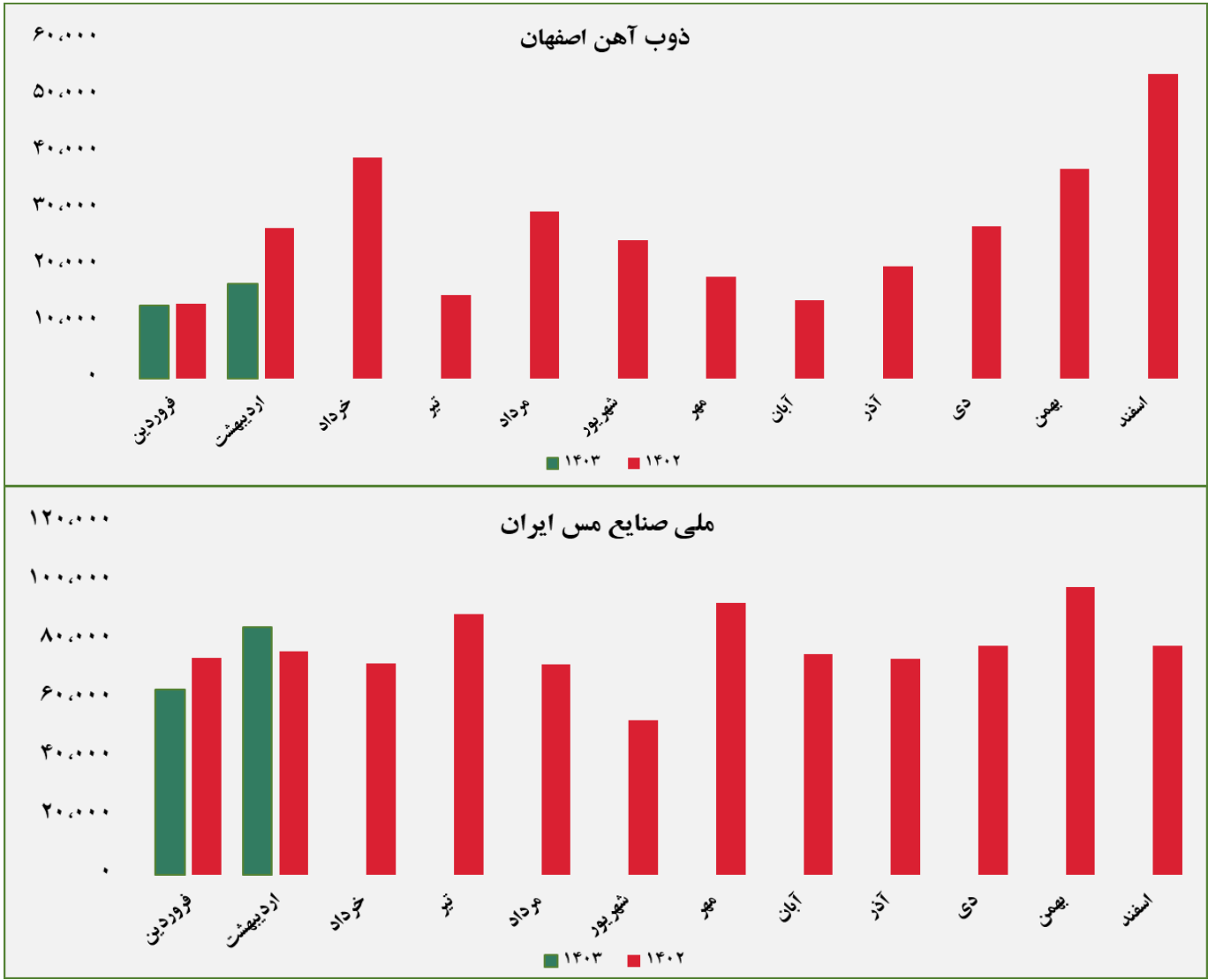
گروه مالی شهر گزارش معاملات در بورس کالا

مبلغ فروش شرکت ها برای کلیه محصولات در بورس کالا (میلیارد ریال)



گروه مالی شهر گزارش معاملات در بورس کالا

مبلغ فروش شرکت ها برای کلیه محصولات در بورس کالا (میلیارد ریال)



گروه مالی شهر گزارش معاملات در بورس کالا

مبلغ فروش شرکت‌ها برای کلیه محصولات در بورس کالا (میلیارد ریال)



مبلغ فروش شرکت ها برای کلیه محصولات در بورس کالا (میلیارد ریال)



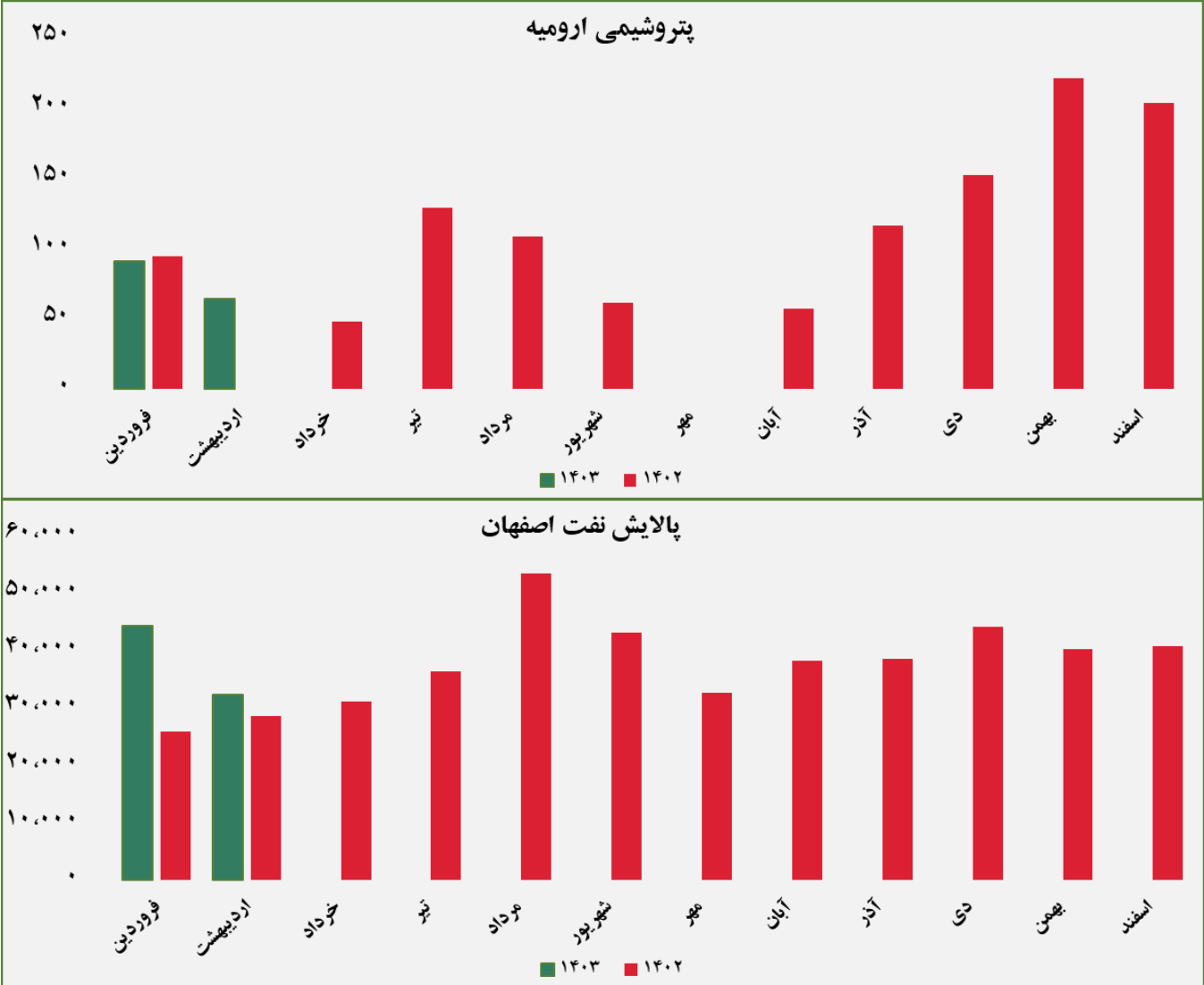
گروه مالی شهر گزارش معاملات در بورس کالا

مبلغ فروش شرکت ها برای کلیه محصولات در بورس کالا (میلیارد ریال)



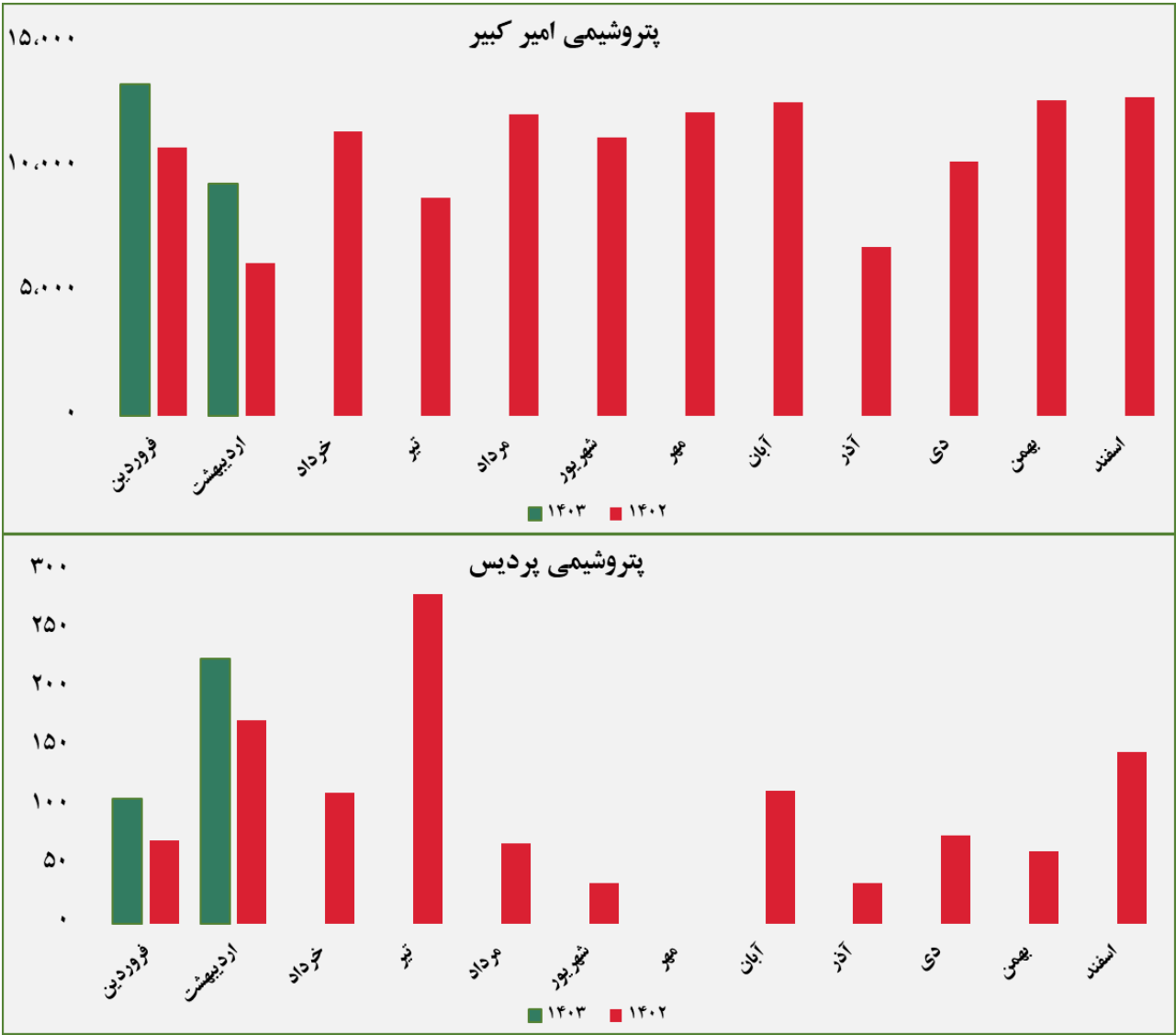
گروه مالی شهر گزارش معاملات در بورس کالا

مبلغ فروش شرکت ها برای کلیه محصولات در بورس کالا (میلیارد ریال)



گروه مالی شهر گزارش معاملات در بورس کالا

مبلغ فروش شرکت ها برای کلیه محصولات در بورس کالا (میلیارد ریال)



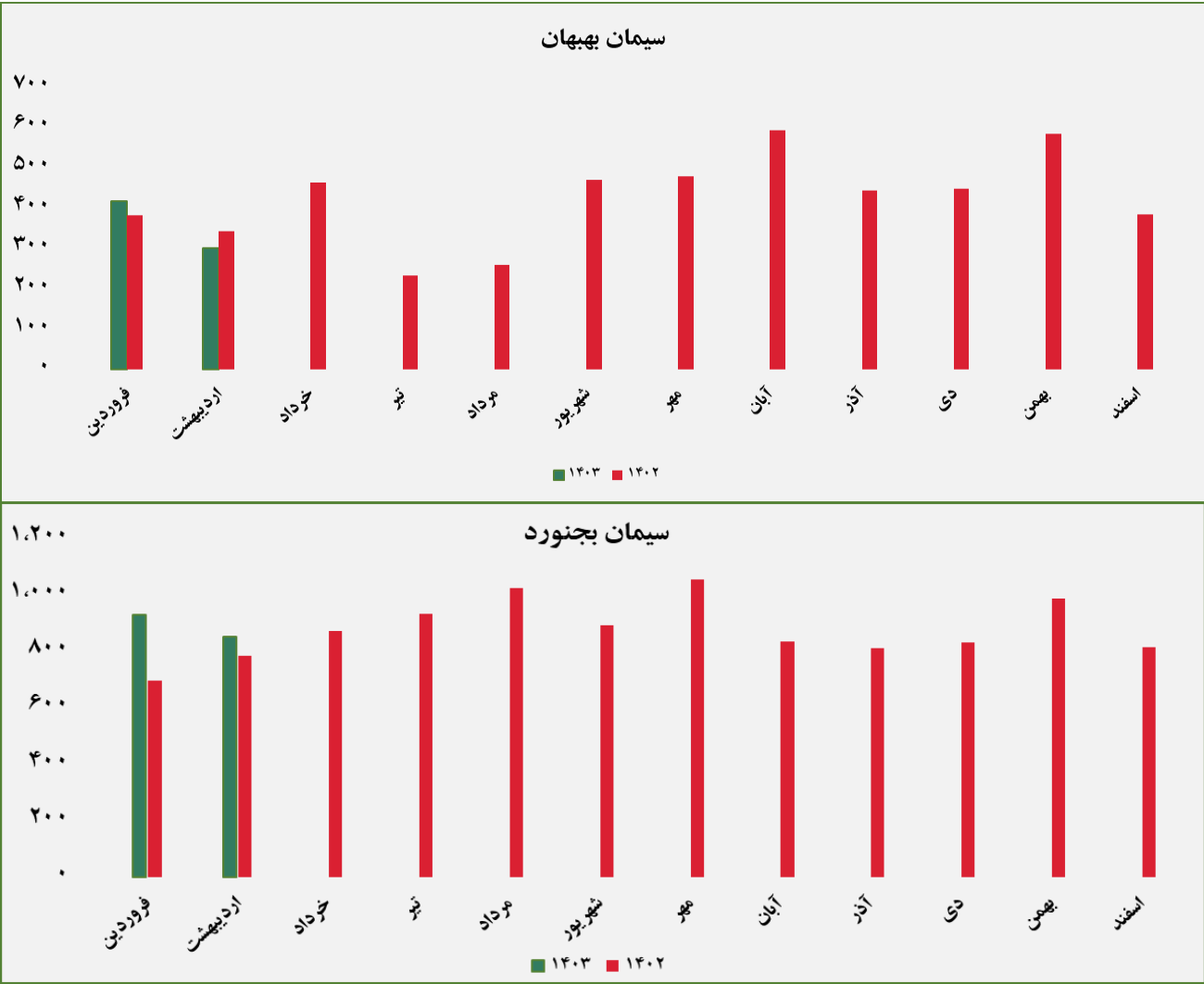
گروه مالی شهر گزارش معاملات در بورس کالا

مبلغ فروش شرکت ها برای کلیه محصولات در بورس کالا (میلیارد ریال)



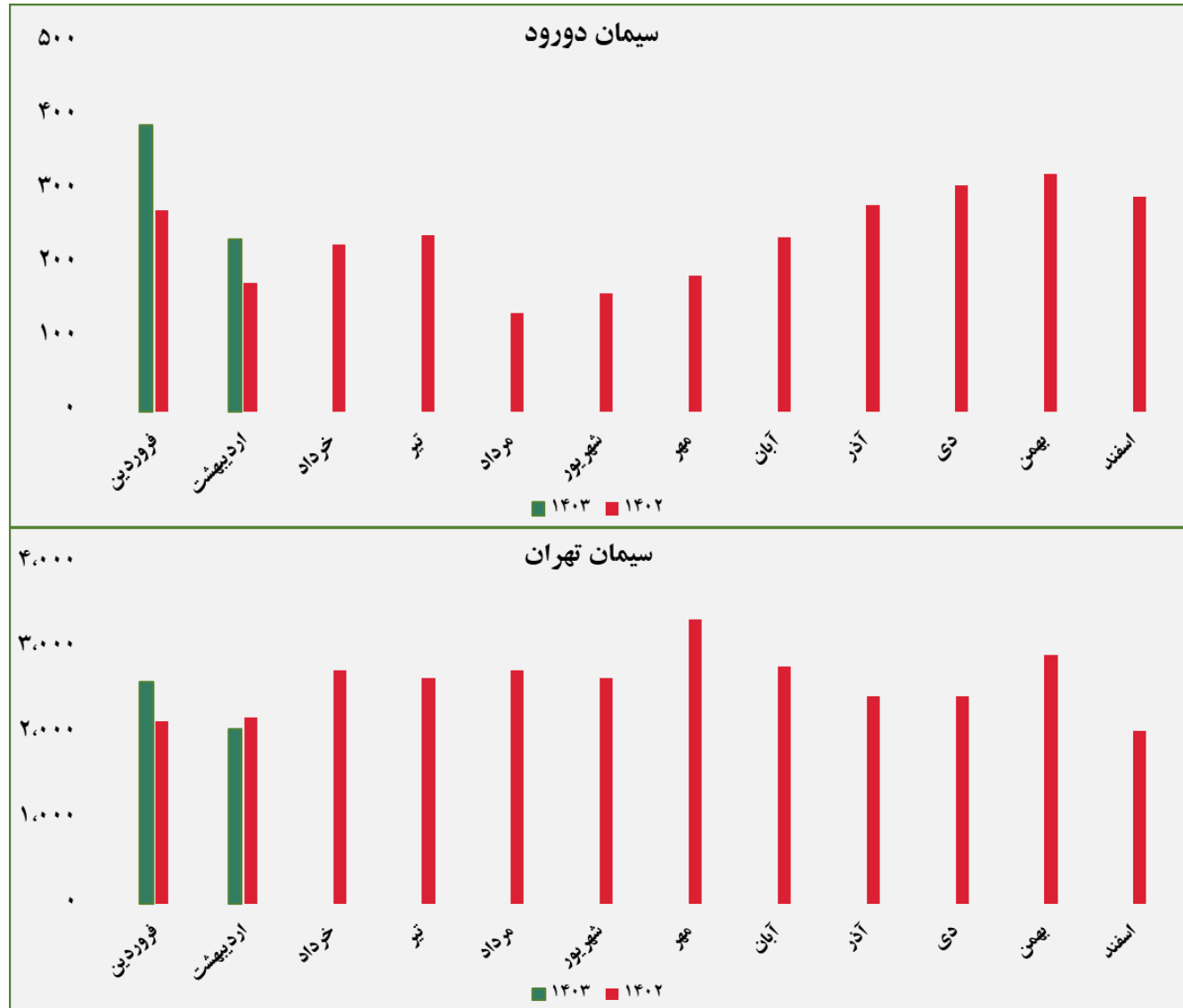
گروه مالی شهر گزارش معاملات در بورس کالا

مبلغ فروش شرکت ها برای کلیه محصولات در بورس کالا (میلیارد ریال)

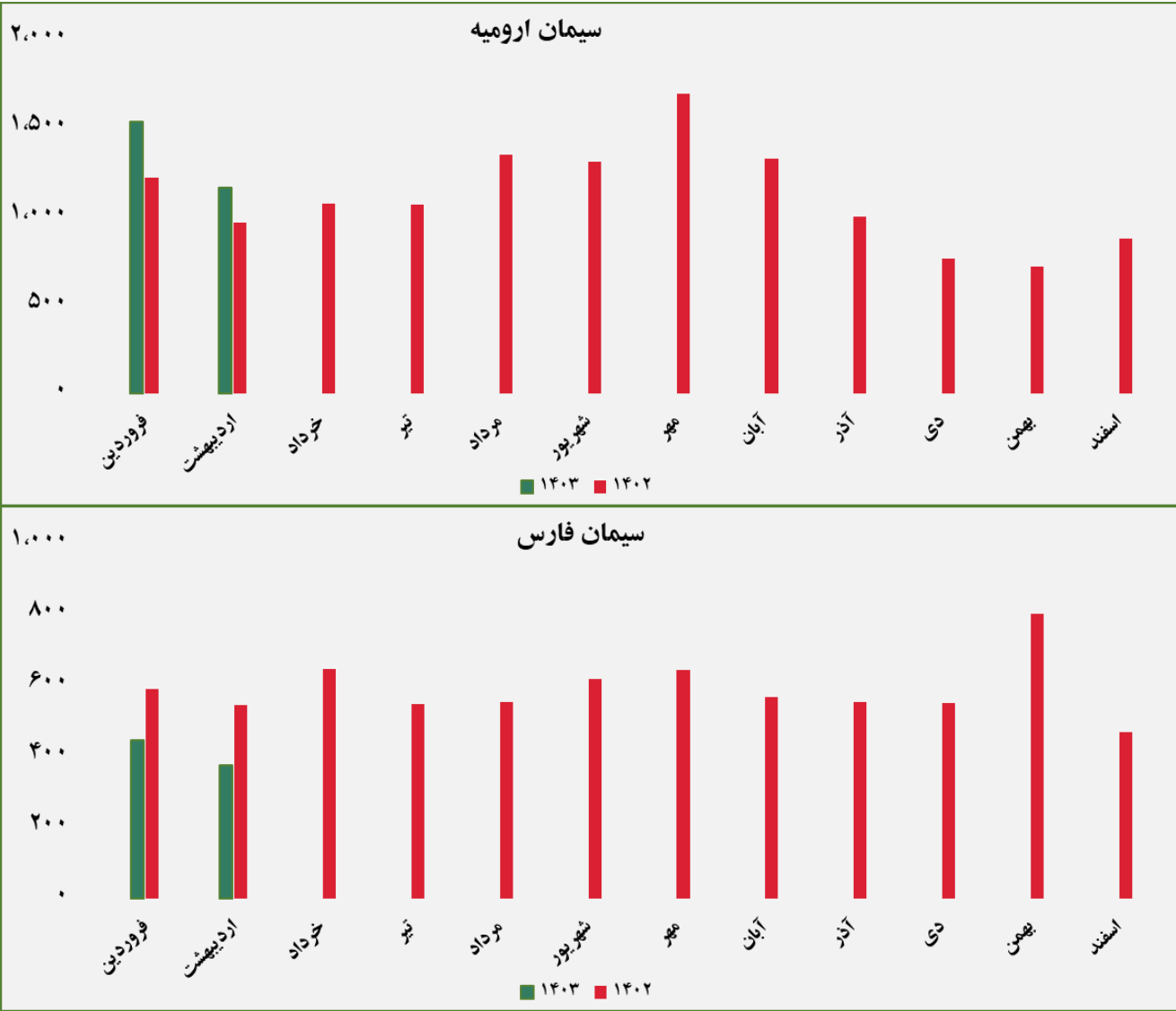


گروه مالی شهر گزارش معاملات در بورس کالا

مبلغ فروش شرکت ها برای کلیه محصولات در بورس کالا (میلیارد ریال)



مبلغ فروش شرکت ها برای کلیه محصولات در بورس کالا (میلیارد ریال)



گروه مالی شهر گزارش معاملات در بورس کالا

مبلغ فروش شرکت ها برای کلیه محصولات در بورس کالا (میلیارد ریال)





ردیف	نام محصول	تاریخ آخرین معامله	واحد	آخرین قیمت	میانگین هفته گذشته	میانگین یک ماه گذشته	میانگین سه ماه گذشته	تغییرات آخرین قیمت نسبت به			
								هفته گذشته	ماه گذشته	سه ماه گذشته	
۱	شمش بلوم	۱۴۰۳/۰۲/۱۷	ریال/کیلوگرم	۲۱۰,۱۲۴	۲۱۰,۶۷۱	۲۰۹,۱۵۶	۲۰۴,۴۷۷	۰٪	۰.۵٪	۲.۸٪	
۲	ورق گرم	۱۴۰۳/۰۲/۱۸		۳۰۴,۸۴۷	۳۲۰,۵۳۴	۳۶۶,۰۴۱	۳۱۵,۵۳۹	-۵٪	-۱۶.۷٪	-۳.۴٪	
۳	ورق سرد	۱۴۰۳/۰۲/۱۸		۴۱۴,۶۱۹	۴۲۴,۹۸۰	۴۰۲,۷۶۹	۳۷۱,۸۲۲	-۲٪	۲.۹٪	۱۱.۵٪	
۴	سبب تیر آهن مخلوط	۱۴۰۱/۰۴/۱۵		۱۵۲,۰۳۵	-	-	-	-	-	-	-
۵	کاتد مس	۱۴۰۳/۰۲/۱۷		۵,۱۵۵,۰۰۰	۵,۲۹۲,۰۰۰	۵,۱۶۲,۴۵۷	۴,۱۳۴,۹۷۳	-۳٪	-۰.۱٪	۲۴.۷٪	
۶	مفتول مسی	۱۴۰۳/۰۲/۱۸		۵,۶۵۰,۱۶۱	۵,۵۳۶,۸۴۱	۵,۴۱۳,۹۷۲	۴,۴۵۴,۸۴۲	۲٪	۴.۴٪	۲۶.۸٪	
۷	شمش روی	۱۴۰۳/۰۲/۱۷		۱,۴۰۵,۹۱۸	۱,۳۵۱,۱۹۷	۱,۳۰۶,۹۲۶	۱,۱۵۶,۰۸۰	۴٪	۷.۶٪	۲۱.۶٪	
۸	شمش آلومینیوم	۱۴۰۳/۰۲/۱۷		۱,۴۲۴,۰۲۹	۱,۴۰۲,۹۰۱	۱,۳۱۸,۳۳۷	۱,۳۰۳,۸۰۷	۲٪	۸.۰٪	۹.۲٪	

گروه مالی شهر گزارش معاملات در بورس کالا



ردیف	نام محصول	تاریخ آخرین معامله	واحد	آخرین قیمت	میانگین هفته گذشته	میانگین یک ماه گذشته	میانگین سه ماه گذشته	تغییرات آخرین قیمت نسبت به		
								هفته گذشته	ماه گذشته	سه ماه گذشته
۱	اوره پرل	۱۴۰۳/۰۲/۱۶	ریال/کیلوگرم	۱۱۱,۹۵۲	۱۱۶,۱۲۰	۱۲۹,۴۲۰	۱۲۹,۹۰۴	-۴٪	-۱۳٪	-۱۴٪
۲	پلی وینیل کلراید	۱۴۰۳/۰۲/۱۷		۳۸۰,۷۲۳	۳۸۷,۷۸۸	۴۲۵,۳۹۱	۳۸۴,۸۵۳	-۲٪	-۱۱٪	-۱٪
۳	پلی اتیلن سبک خطی	۱۴۰۳/۰۲/۱۸		۳۷۹,۰۶۴	۳۹۳,۲۱۶	۳۷۵,۱۳۱	۳۸۸,۳۴۷	-۴٪	۱٪	-۲٪
۴	ارتوزایلین	۱۴۰۳/۰۲/۱۲		۴۱۰,۳۸۷	۴۰۵,۹۴۰	۴۱۴,۸۳۴	۴۴۴,۸۱۷	۱٪	-۱٪	-۸٪
۵	استایرن منومر	۱۴۰۳/۰۲/۱۸		۴۴۸,۸۸۹	۴۴۹,۹۳۵	۴۵۰,۲۷۱	۴۲۲,۰۸۵	۰٪	۰٪	۶٪
۶	پلی پروپیلن شیمیایی	۱۴۰۳/۰۲/۱۷		۵۶۹,۸۴۱	۵۸۲,۱۷۷	۵۶۷,۵۸۶	۵۶۹,۶۲۴	-۲٪	۰٪	۰٪
۷	پلی اتیلن سنگین تزریقی	۱۴۰۳/۰۲/۱۸		۳۳۶,۴۶۵	۳۳۴,۱۷۵	۳۳۳,۴۶۹	۳۳۲,۳۳۵	۱٪	۱٪	۱٪
۸	آمونیاک	۱۴۰۳/۰۲/۱۶		۱۳۲,۵۶۴	۱۳۰,۷۳۴	۱۳۳,۷۰۲	۱۳۷,۹۷۷	۱٪	-۱٪	-۴٪
۹	پلی اتیلن سنگین فیلم	۱۴۰۳/۰۲/۱۸		۳۶۵,۷۶۵	۳۶۰,۴۷۷	۳۵۳,۲۵۳	۳۵۱,۲۶۸	۱٪	۴٪	۴٪
۱۰	لوب کات سنگین	۱۴۰۳/۰۲/۱۸		۲۱۸,۲۱۷	۲۱۸,۲۱۷	۲۰۰,۳۱۵	۱۸۷,۴۲۴	۰٪	۹٪	۱۶٪
۱۱	لوب کات سبک	۱۴۰۳/۰۲/۱۱		۲۲۴,۰۲۳	۲۱۹,۵۲۰	۲۰۱,۰۴۹	۱۹۱,۵۲۲	۲٪	۱۱٪	۱۷٪

گروه مالی شهر گزارش معاملات در بورس کالا