



گروه مالی شهر
SHAHR FINANCIAL GROUP

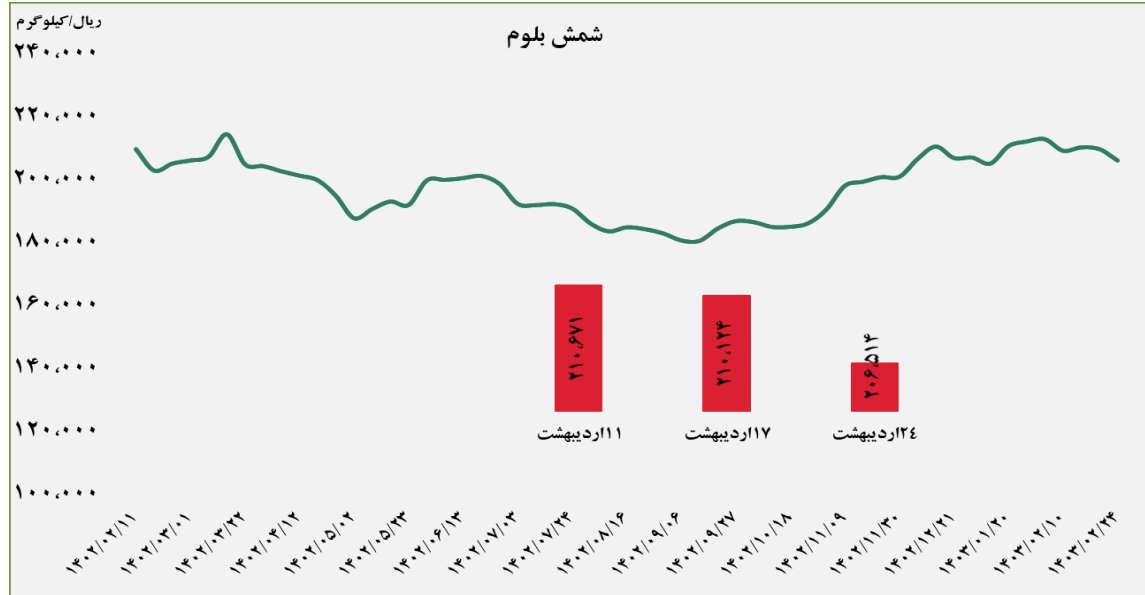
گزارش معاملات در بورس کالا

۱۴۰۳/۰۲/۲۵

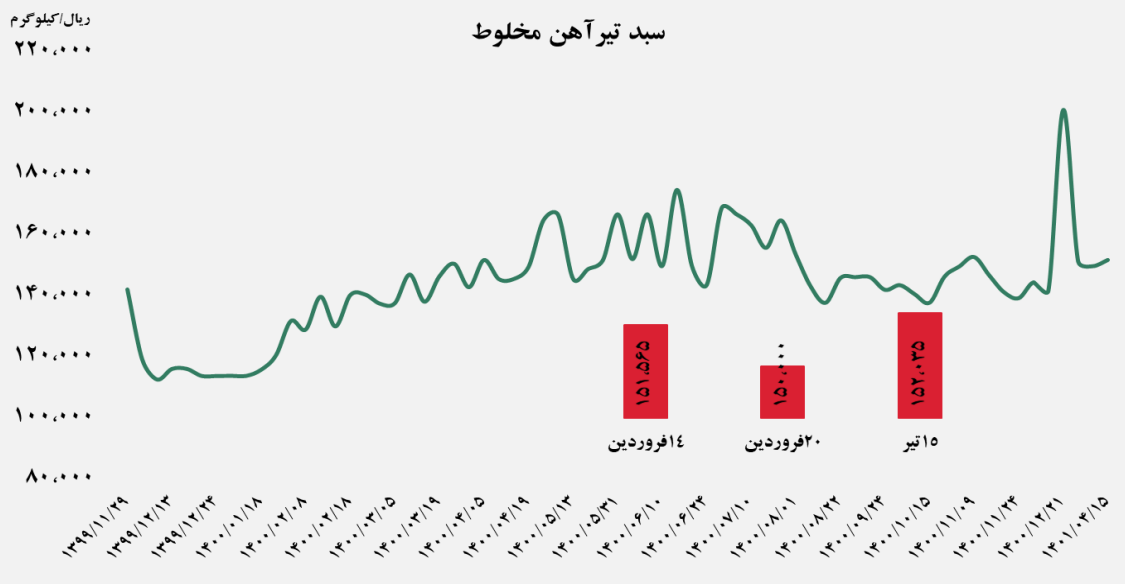
www.sfg.ir - info@sfg.ir

■ عرضه کننده:

آهن و فولاد ارفع - ذوب آهن اصفهان - مجتمع فولاد خراسان -
 مجتمع ذوب آهن فولاد خزر - فولاد کاوه جنوب کیش -
 فولاد کویر دامغان



سبد تیر آهن مخلوط

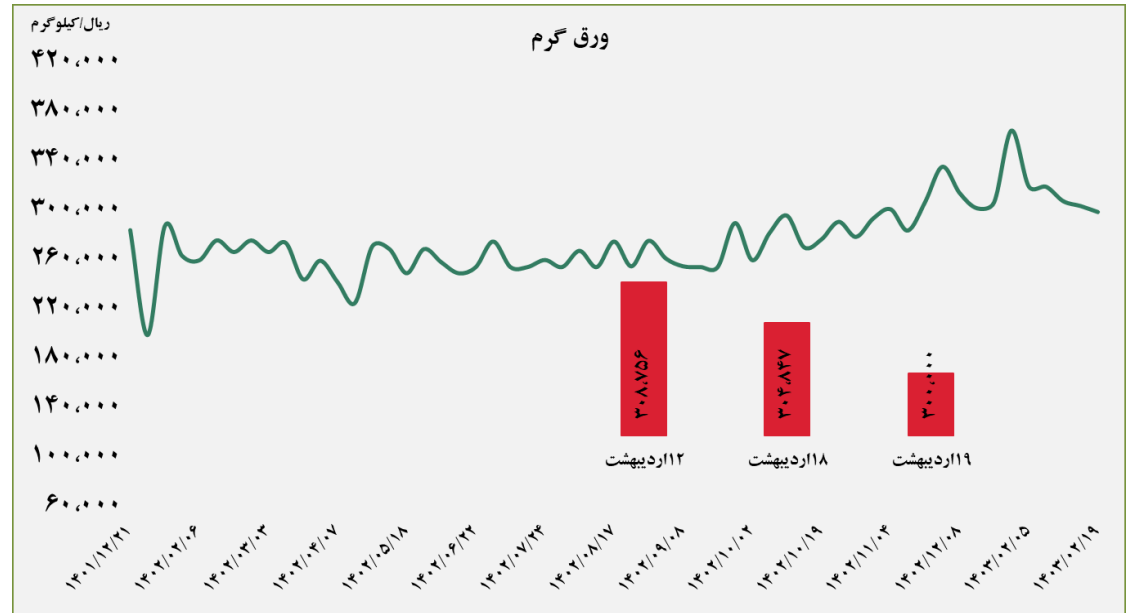


■ عرضه کننده:

ذوب آهن اصفهان - مجتمع فولاد ظفر بناب

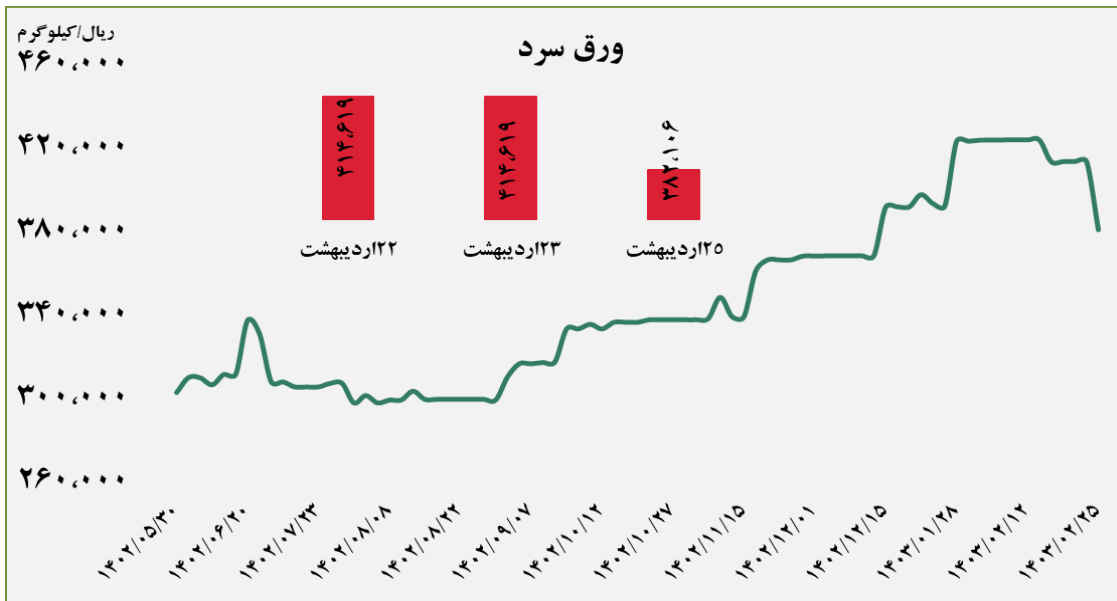
■ عرضه کننده:

فولاد مبارکه اصفهان - نورد و تولید قطعات فولادی



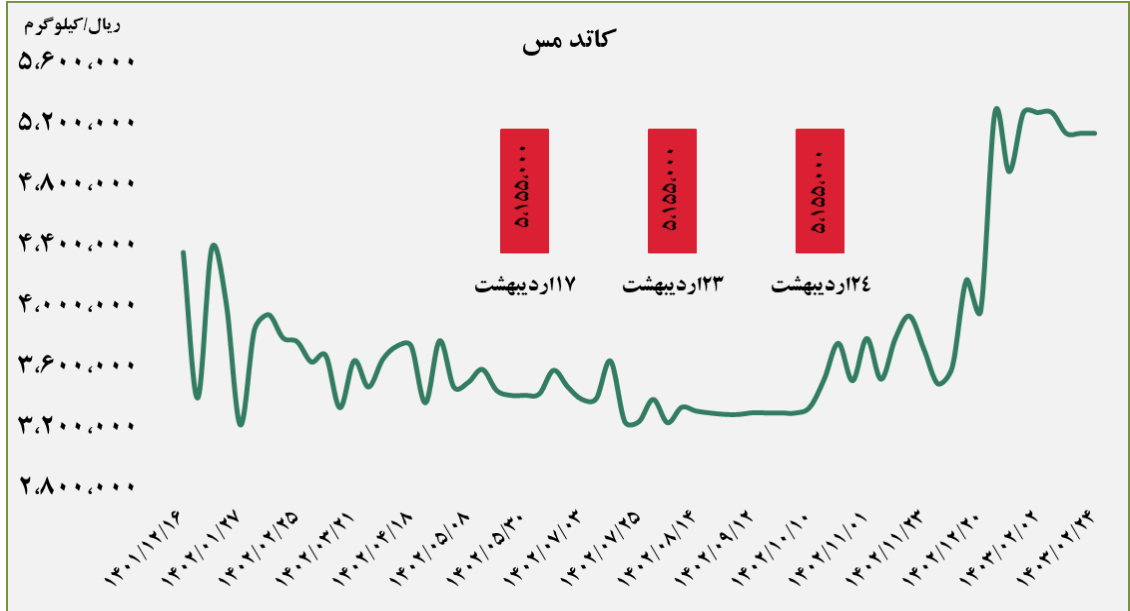
■ عرضه کننده:

فولاد مبارکه اصفهان - فولاد غرب آسیا - صنایع هفت الماس

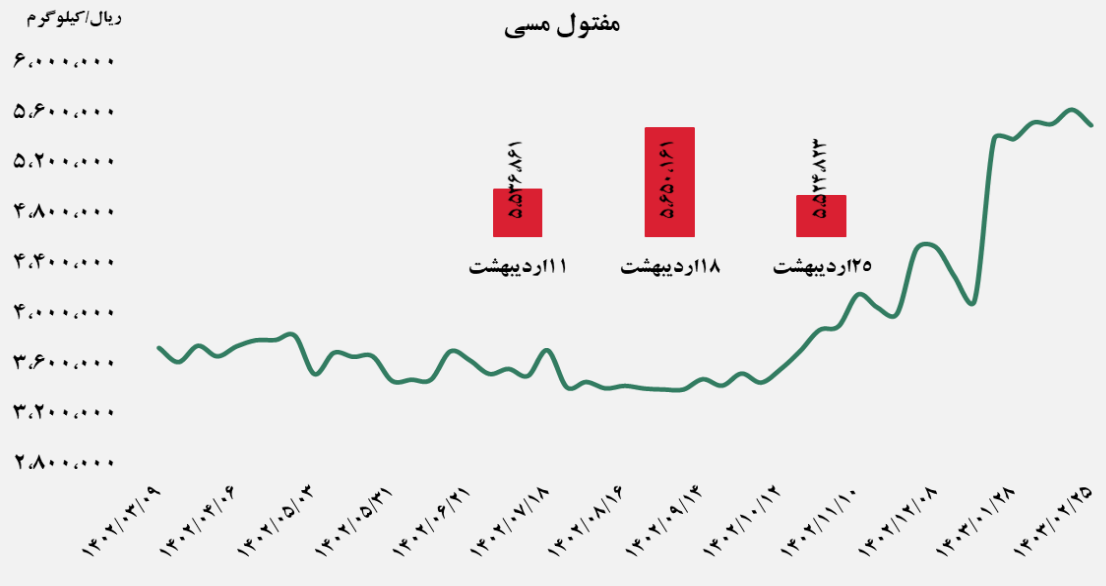


■ عرضه کننده:

شرکت ملی صنایع مس ایران - فرآوری مس درخشان
تخت گنبد



مفتول مسی

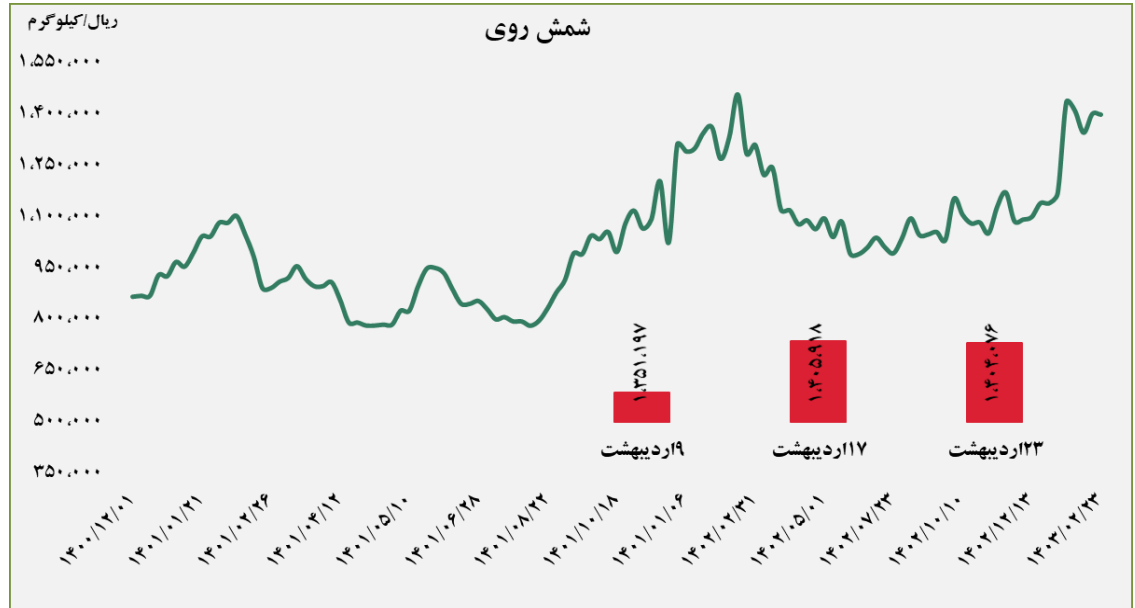


■ عرضه کننده:

صنایع تولیدی دنیای مس کاشان - گیل راد شمال -
شرکت ملی صنایع مس ایران

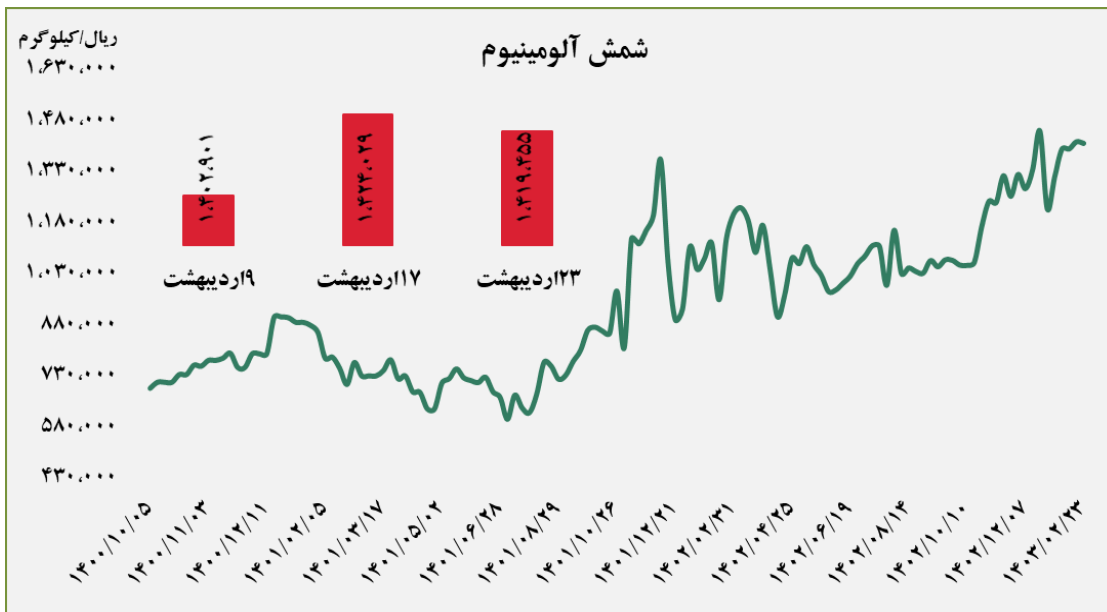
■ عرضه کننده:

ملی سرب و روی ایران - سپنتا روی - تولیدی روی بندر عباس - ذوب احیای روی قشم - گسترش صنایع روی ایرانیان - فرآوری مواد معدنی ایران



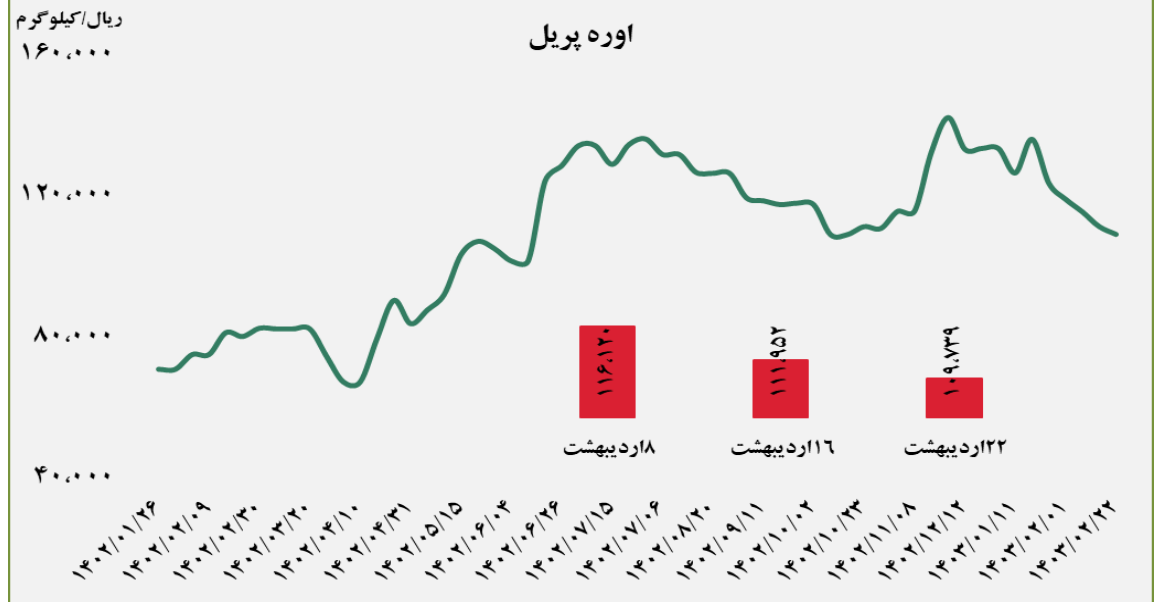
■ عرضه کننده:

آلومینیوم ایران - مجتمع صنایع آلومینیوم جنوب - آلومینیوم المهدی - آلومینای ایران

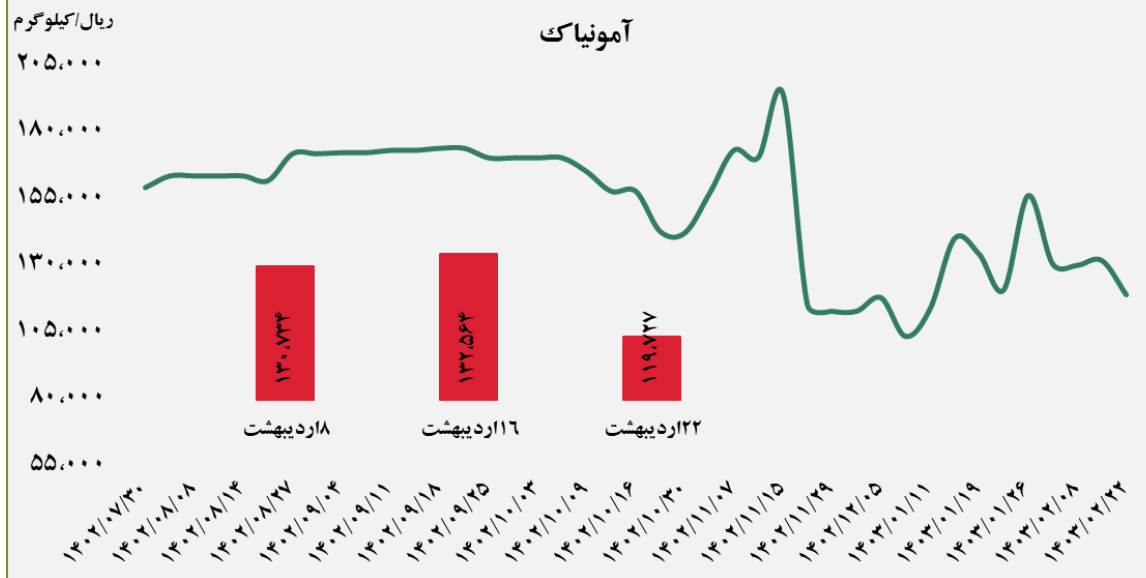


■ عرضه کننده:

پتروشیمی خراسان - پتروشیمی شیراز - پتروشیمی پردیس - پتروشیمی کرمانشاه - پتروشیمی رازی



آمونیاک

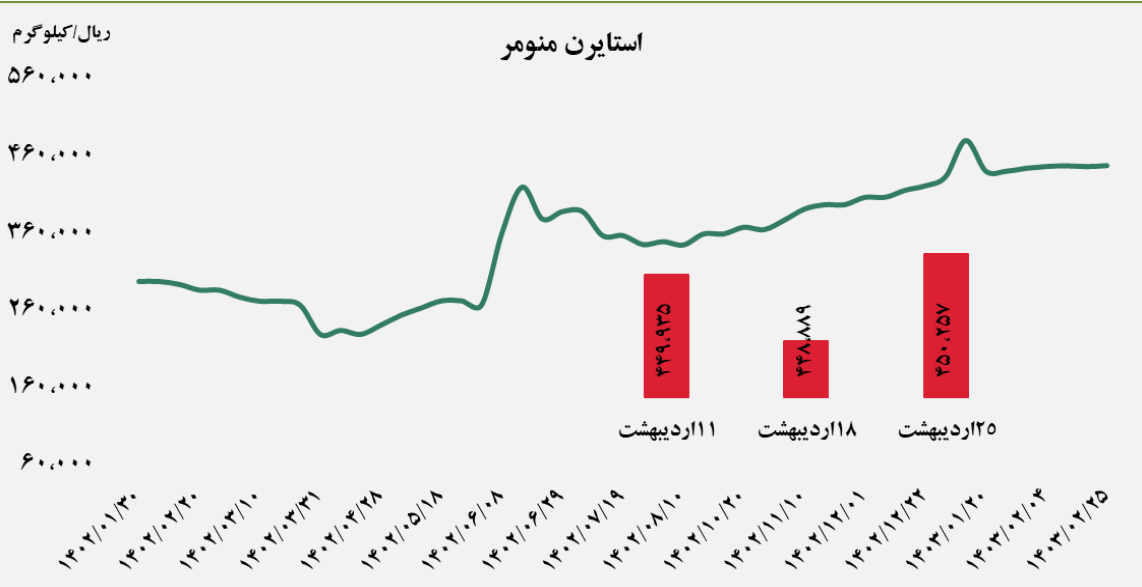
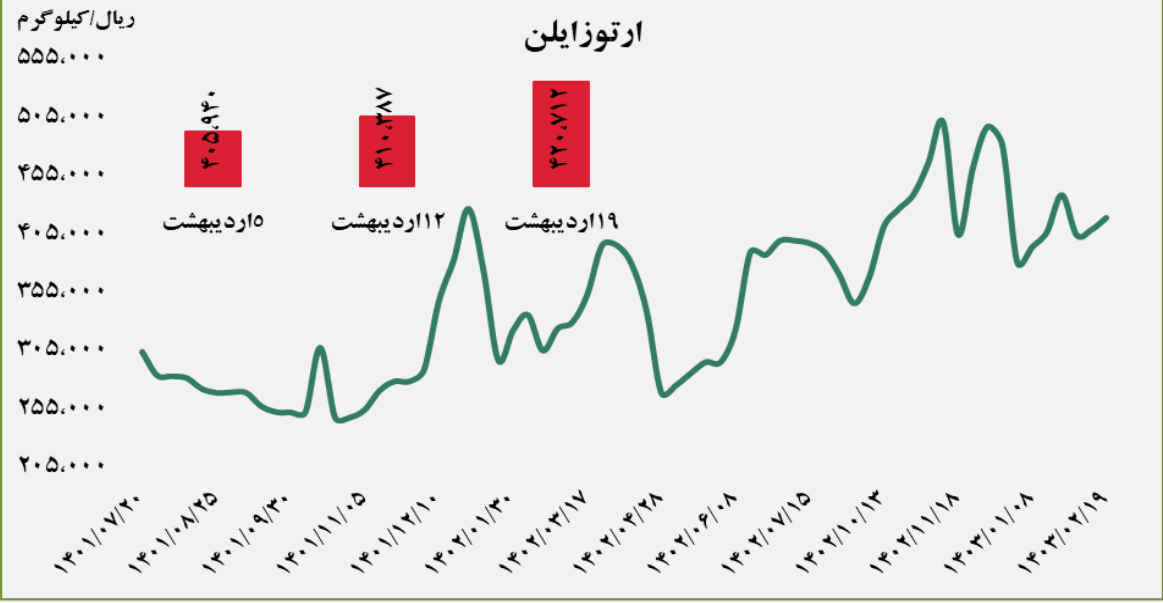


■ عرضه کننده:

پتروشیمی خراسان - پتروشیمی شیراز

■ عرضه کننده:

پتروشیمی برزویه



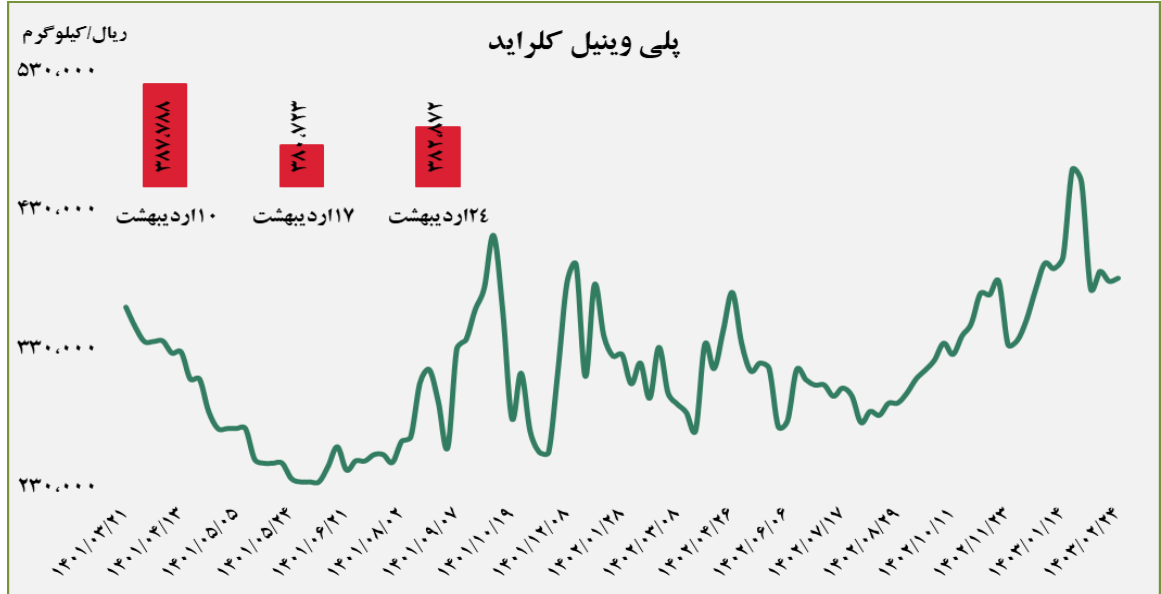
■ عرضه کننده:

پتروشیمی پارس

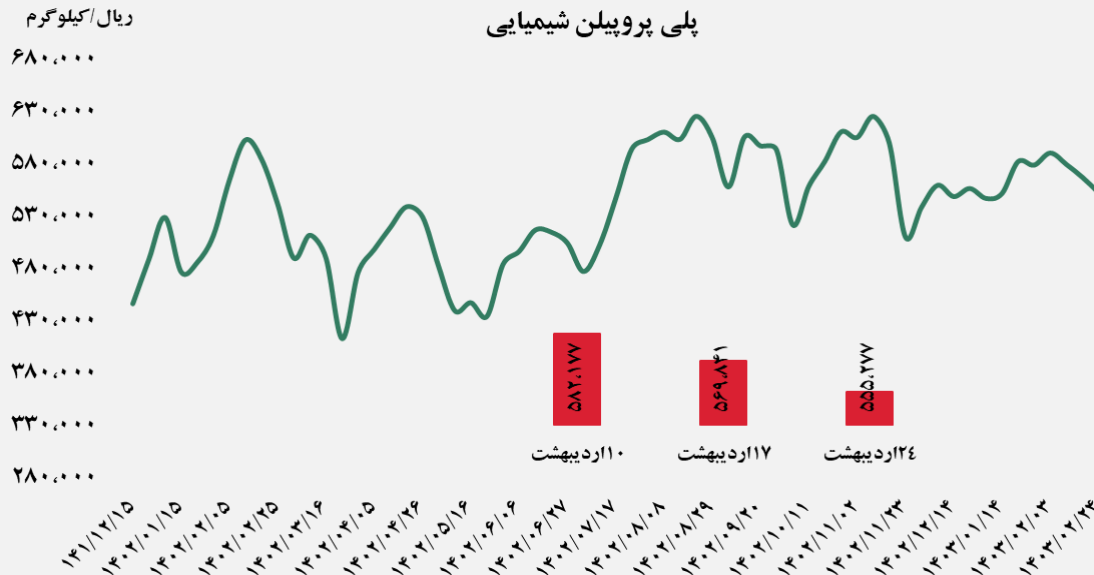
گروه مالی شهر گزارش معاملات در بورس کالا

■ عرضه کننده:

پتروشیمی غدیر - پتروشیمی آبادان - پتروشیمی بندر امام - پتروشیمی اروند



پلی پروپیلن شیمیایی

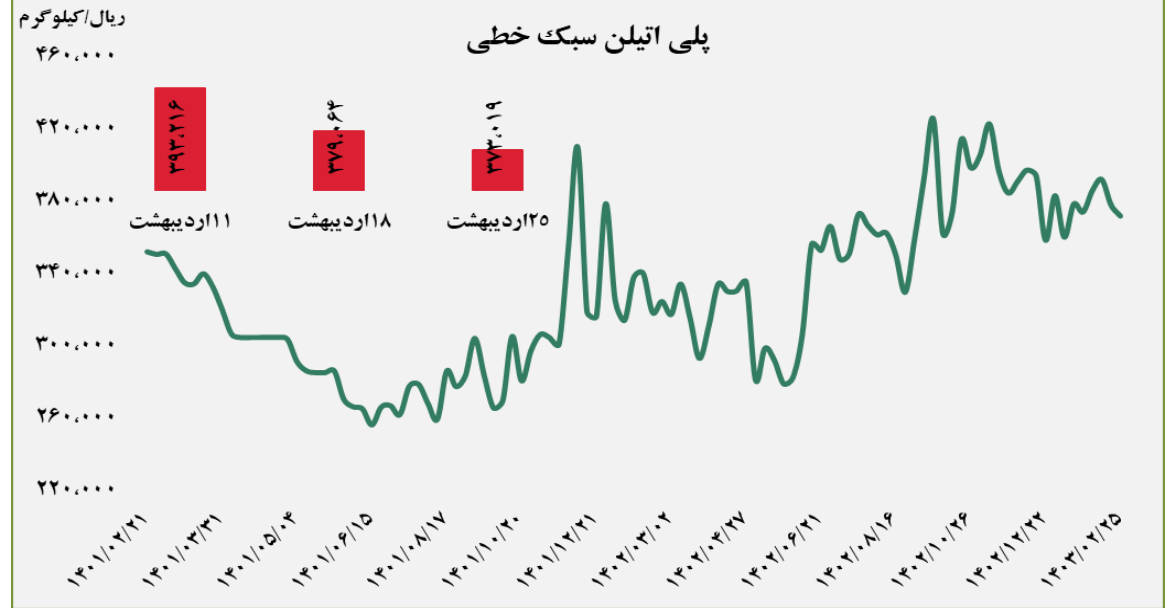


■ عرضه کننده:

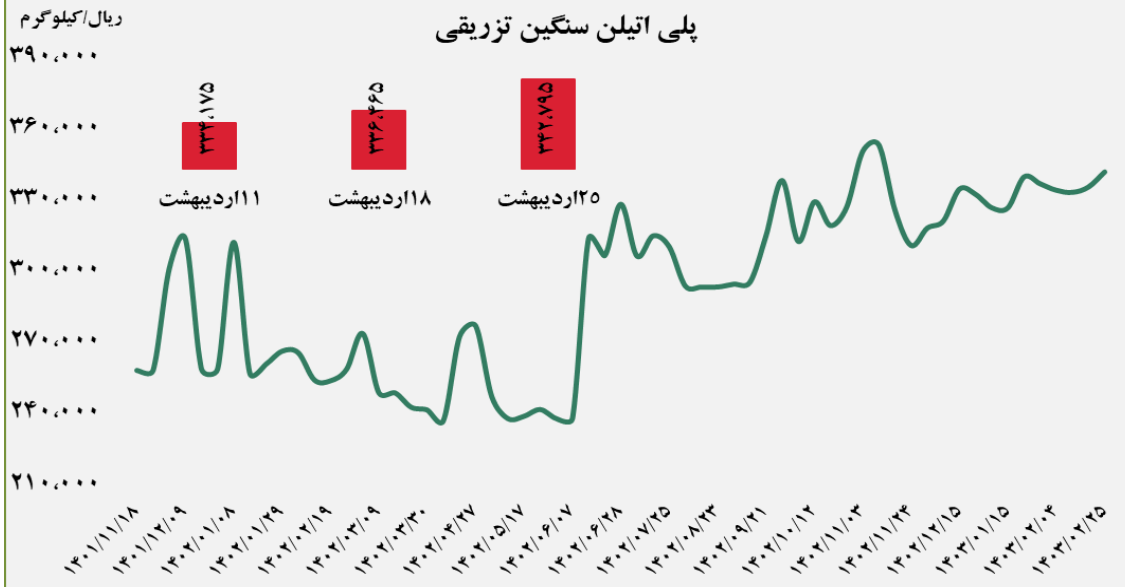
پتروشیمی مارون - پلی پروپیلن جم - نویر زرشیمی - پتروشیمی رجال - پتروشیمی سازند

■ عرضه کننده:

پتروشیمی شازند - پتروشیمی مهاباد - پتروشیمی امیر کبیر
- پتروشیمی جم



پلی اتیلن سنگین تزریقی

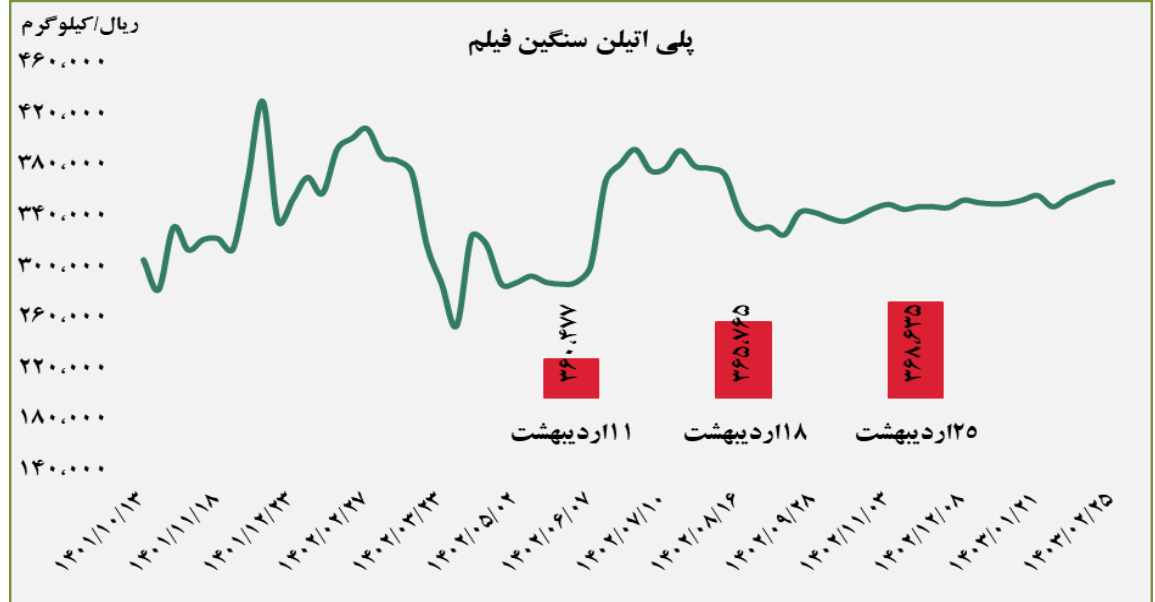


■ عرضه کننده:

پتروشیمی لرستان - پتروشیمی بندر امام - پتروشیمی جم
- پتروشیمی تبریز

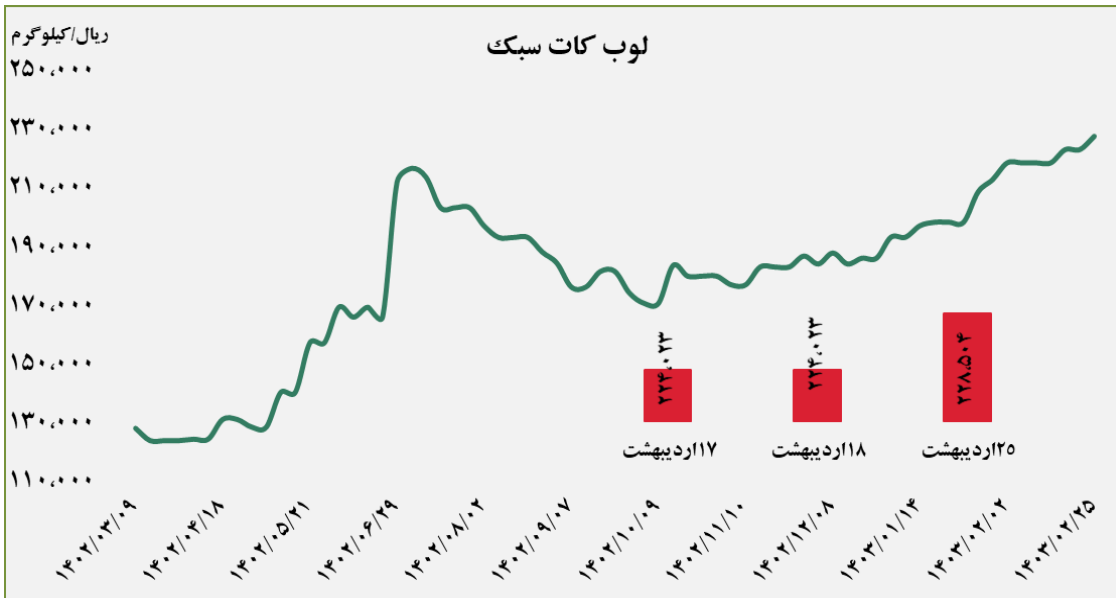
■ عرضه کننده:

پتروشیمی آریا ساسول - پتروشیمی مهر - پتروشیمی ایلام
- پتروشیمی مارون



■ عرضه کننده:

پالایش نفت بندر عباس - پالایش نفت اصفهان - پالایش نفت تهران - پالایش نفت تبریز - پالایش نفت آبادان





مبلغ فروش شرکت ها برای کلیه محصولات در بورس کالا (میلیارد ریال)



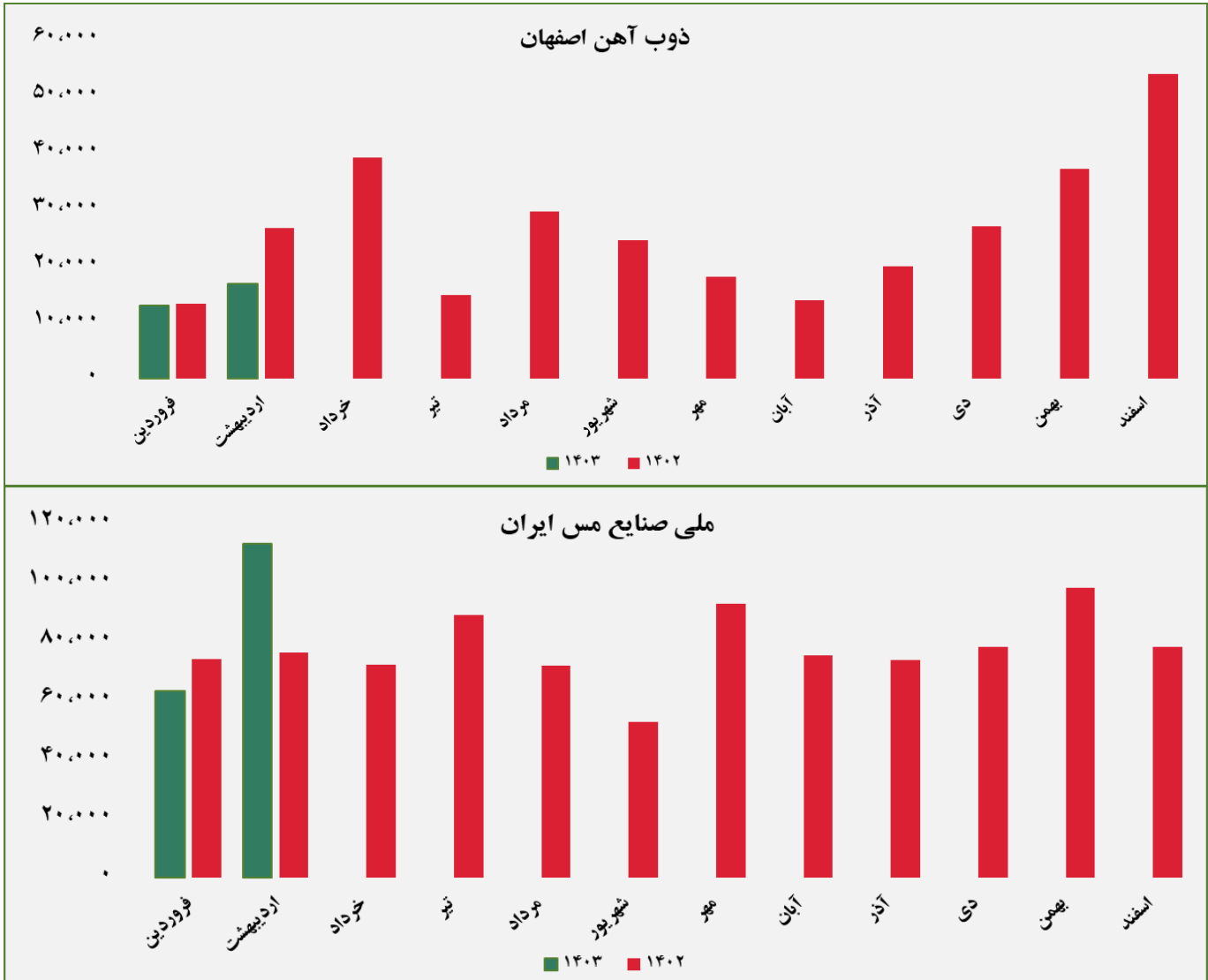
گروه مالی شهر گزارش معاملات در بورس کالا

مبلغ فروش شرکت ها برای کلیه محصولات در بورس کالا (میلیارد ریال)



گروه مالی شهر گزارش معاملات در بورس کالا

مبلغ فروش شرکت ها برای کلیه محصولات در بورس کالا (میلیارد ریال)



گروه مالی شهر گزارش معاملات در بورس کالا

مبلغ فروش شرکت‌ها برای کلیه محصولات در بورس کالا (میلیارد ریال)



مبلغ فروش شرکت ها برای کلیه محصولات در بورس کالا (میلیارد ریال)



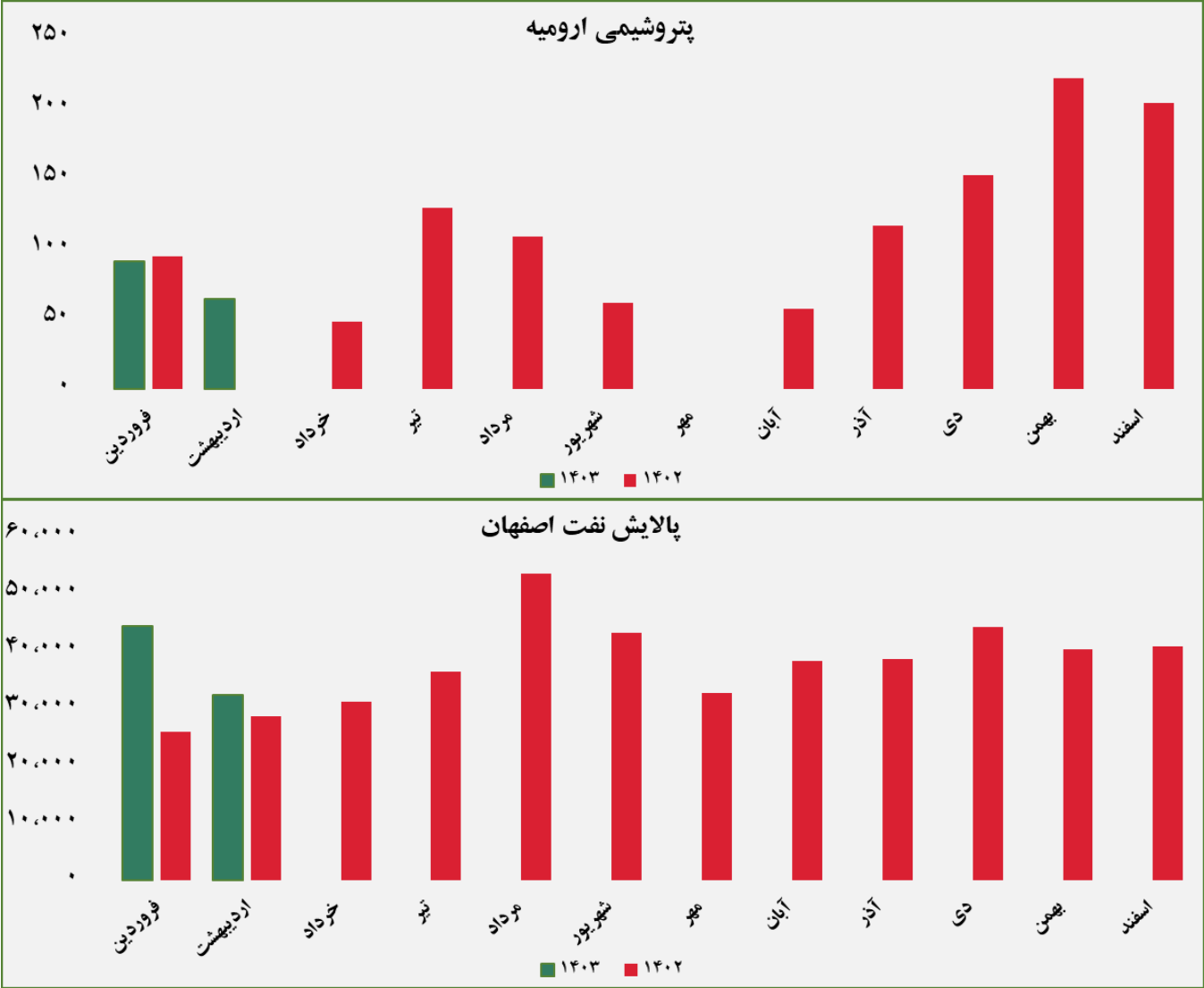
گروه مالی شهر گزارش معاملات در بورس کالا

مبلغ فروش شرکت ها برای کلیه محصولات در بورس کالا (میلیارد ریال)



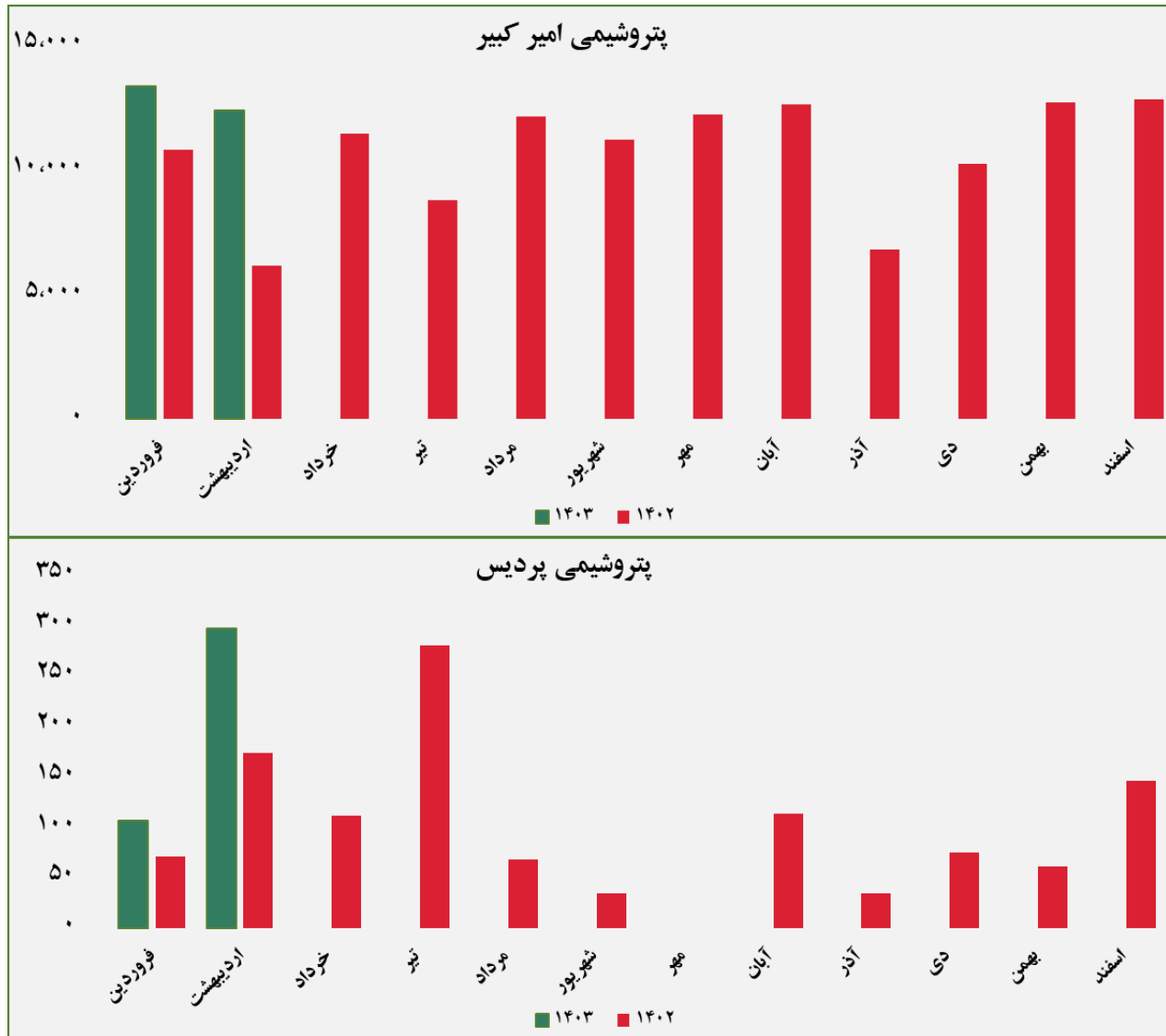
گروه مالی شهر گزارش معاملات در بورس کالا

مبلغ فروش شرکت ها برای کلیه محصولات در بورس کالا (میلیارد ریال)



گروه مالی شهر گزارش معاملات در بورس کالا

مبلغ فروش شرکت ها برای کلیه محصولات در بورس کالا (میلیارد ریال)

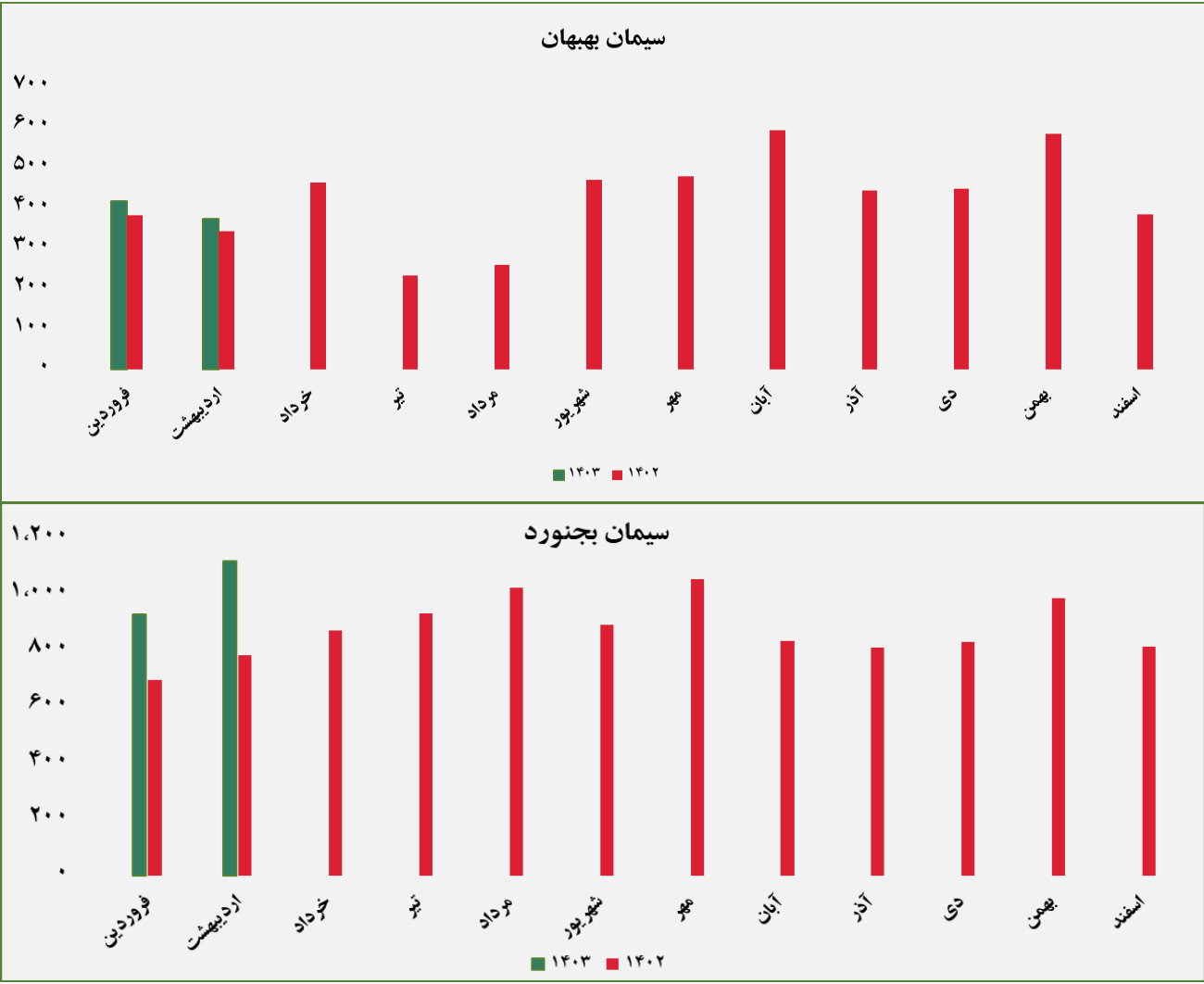


مبلغ فروش شرکت ها برای کلیه محصولات در بورس کالا (میلیارد ریال)



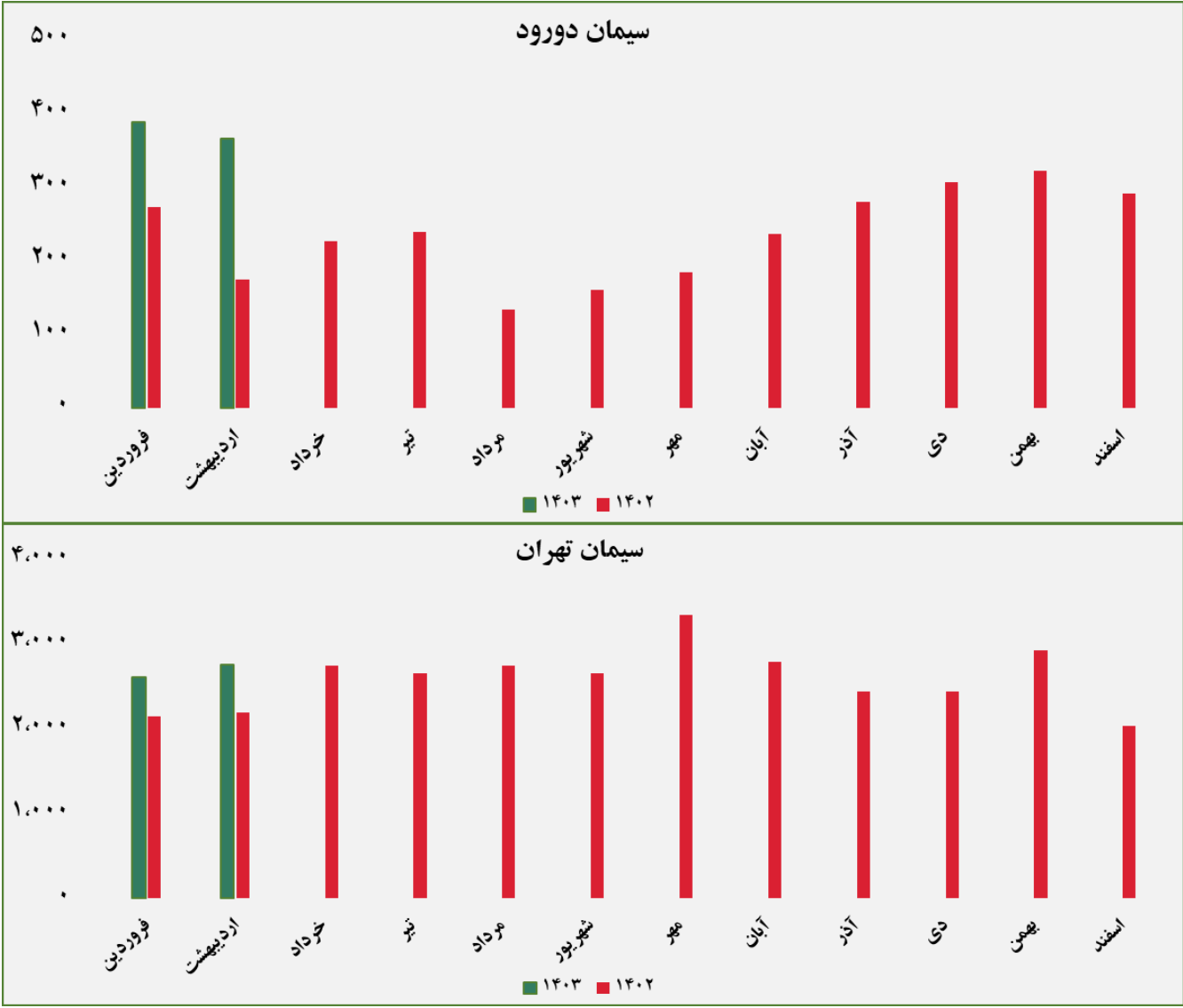
گروه مالی شهر گزارش معاملات در بورس کالا

مبلغ فروش شرکت ها برای کلیه محصولات در بورس کالا (میلیارد ریال)



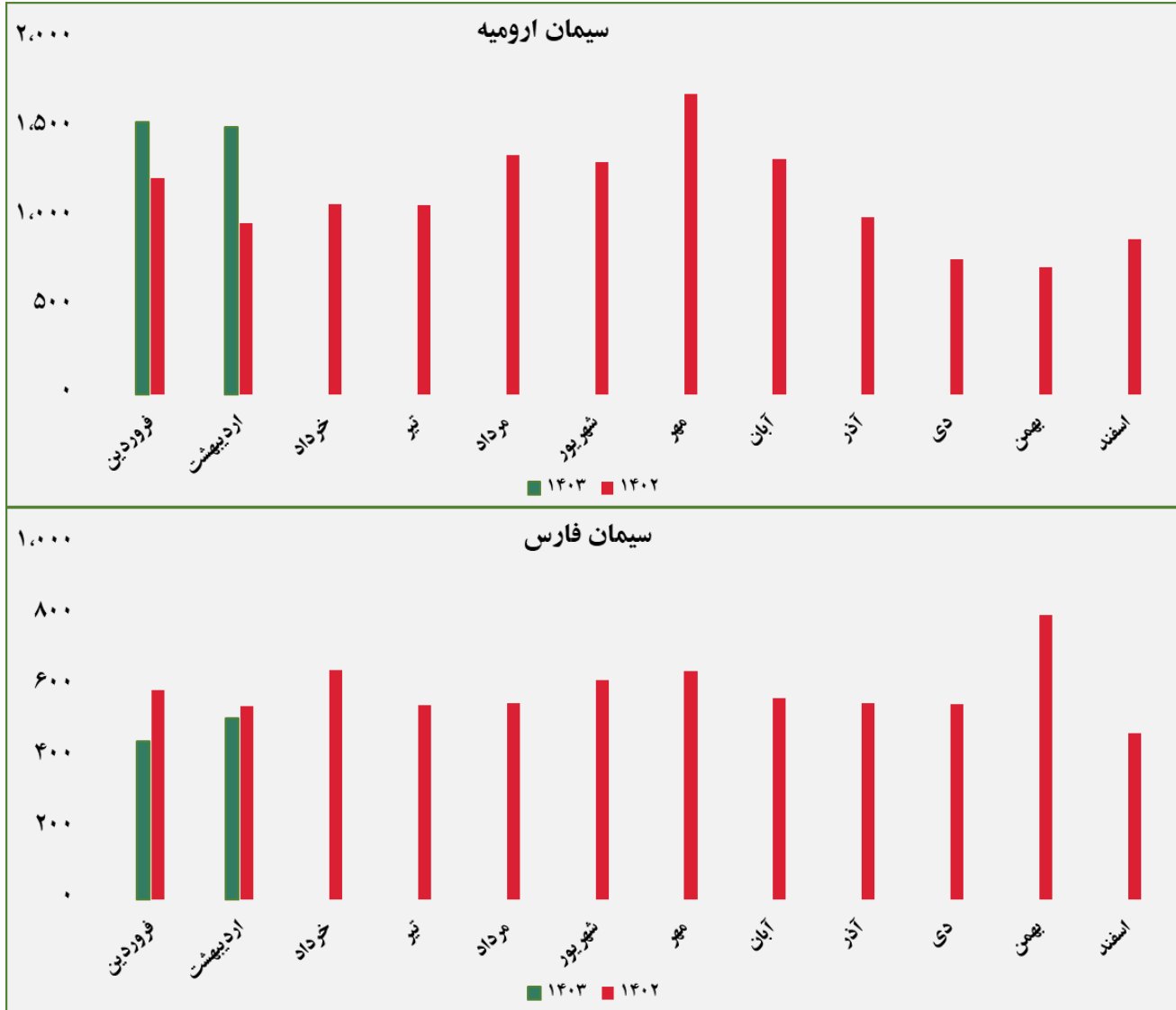
گروه مالی شهر گزارش معاملات در بورس کالا

مبلغ فروش شرکت ها برای کلیه محصولات در بورس کالا (میلیارد ریال)



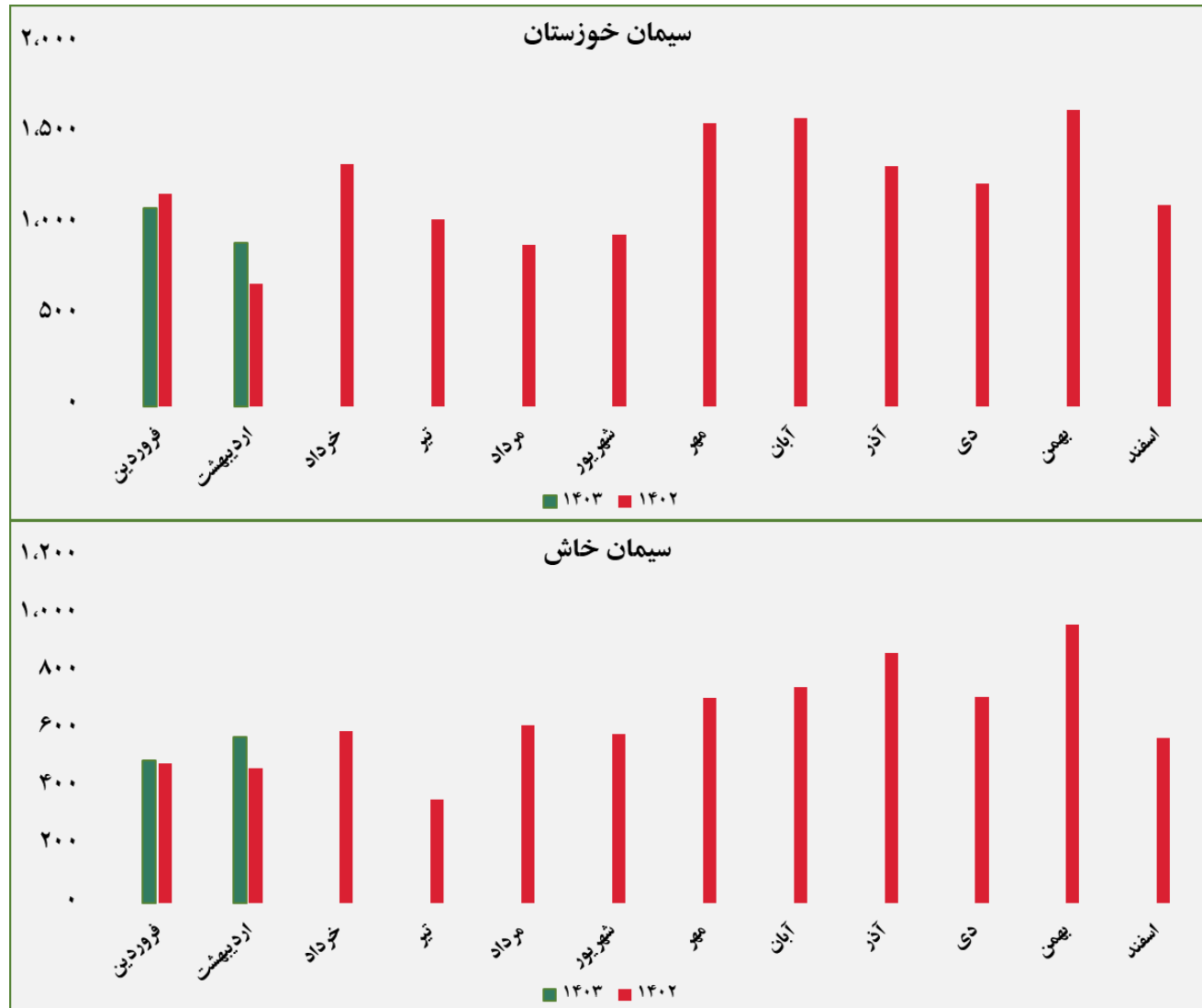
گروه مالی شهر گزارش معاملات در بورس کالا

مبلغ فروش شرکت ها برای کلیه محصولات در بورس کالا (میلیارد ریال)



گروه مالی شهر گزارش معاملات در بورس کالا

مبلغ فروش شرکت ها برای کلیه محصولات در بورس کالا (میلیارد ریال)





ردیف	نام محصول	تاریخ آخرین معامله	واحد	آخرین قیمت	میانگین هفته گذشته	میانگین یک ماه گذشته	میانگین سه ماه گذشته	تغییرات آخرین قیمت نسبت به			
								هفته گذشته	ماه گذشته	سه ماه گذشته	
۱	شمش بلوم	۱۴۰۳/۰۲/۲۴	ریال/کیلوگرم	۲۰۶,۵۱۴	۲۱۰,۱۲۴	۲۰۹,۱۵۶	۲۰۴,۴۷۷	-۲٪	-۱.۳٪	۱.۰٪	
۲	ورق گرم	۱۴۰۳/۰۲/۱۹		۳۰۰,۰۰۰	۳۰۰,۰۰۰	۳۶۶,۰۴۱	۳۱۵,۵۳۹	۰٪	-۱۸.۰٪	-۴.۹٪	
۳	ورق سرد	۱۴۰۳/۰۲/۲۵		۳۸۲,۱۰۶	۴۱۴,۶۱۹	۴۰۲,۷۶۹	۳۷۱,۸۲۲	-۸٪	-۵.۱٪	۲.۸٪	
۴	سبد تیرآهن مخلوط	۱۴۰۱/۰۴/۱۵		۱۵۲,۰۳۵	-	-	-	-	-	-	-
۵	کاتد مس	۱۴۰۳/۰۲/۲۴		۵,۱۵۵,۰۰۰	۵,۱۵۵,۰۰۰	۵,۱۶۲,۴۵۷	۴,۱۳۴,۹۷۳	۰٪	-۰.۱٪	۲۴.۷٪	
۶	مفتول مسی	۱۴۰۳/۰۲/۲۵		۵,۵۲۴,۸۲۳	۵,۶۵۰,۱۶۱	۵,۴۱۳,۹۷۲	۴,۴۵۴,۸۴۲	-۲٪	۲.۰٪	۲۴.۰٪	
۷	شمش روی	۱۴۰۳/۰۲/۲۳		۱,۴۰۴,۰۷۶	۱,۴۰۵,۹۱۸	۱,۳۰۶,۹۲۶	۱,۱۵۶,۰۸۰	۰٪	۷.۴٪	۲۱.۵٪	
۸	شمش آلومینیوم	۱۴۰۳/۰۲/۲۳		۱,۴۱۹,۴۵۵	۱,۴۲۴,۰۲۹	۱,۳۱۸,۳۳۷	۱,۳۰۳,۸۰۷	۰٪	۷.۷٪	۸.۹٪	

گروه مالی شهر گزارش معاملات در بورس کالا



ردیف	نام محصول	تاریخ آخرین معامله	واحد	آخرین قیمت	میانگین هفته گذشته	میانگین یک ماه گذشته	میانگین سه ماه گذشته	تغییرات آخرین قیمت نسبت به		
								هفته گذشته	ماه گذشته	سه ماه گذشته
۱	اوره پریل	۱۴۰۳/۰۲/۲۲	ریال/کیلوگرم	۱۰۹,۷۳۹	۱۱۱,۹۵۲	۱۲۹,۴۲۰	۱۲۹,۹۰۴	-۲٪	-۱۵٪	-۱۶٪
۲	پلی وینیل کلراید	۱۴۰۳/۰۲/۲۴		۳۸۲,۸۷۲	۳۸۰,۷۲۳	۴۲۵,۳۹۱	۳۸۴,۸۵۳	۱٪	-۱۰٪	-۱٪
۳	پلی اتیلن سبک خطی	۱۴۰۳/۰۲/۲۵		۳۷۳,۰۱۹	۳۷۹,۰۶۴	۳۷۵,۱۳۱	۳۸۸,۳۴۷	-۲٪	-۱٪	-۴٪
۴	ارتوزایلین	۱۴۰۳/۰۲/۱۹		۴۲۰,۷۱۲	۴۱۰,۳۸۷	۴۱۴,۸۳۴	۴۴۴,۸۱۷	۳٪	۱٪	-۵٪
۵	استایرن منومر	۱۴۰۳/۰۲/۲۵		۴۵۰,۲۵۷	۴۴۸,۸۸۹	۴۵۰,۲۷۱	۴۲۲,۰۸۵	۰٪	۰٪	۷٪
۶	پلی پروپیلن شیمیایی	۱۴۰۳/۰۲/۲۴		۵۵۵,۲۷۷	۵۶۹,۸۴۱	۵۶۷,۵۸۶	۵۶۹,۶۲۴	-۳٪	-۲٪	-۳٪
۷	پلی اتیلن سنگین تزریقی	۱۴۰۳/۰۲/۲۵		۳۴۲,۷۹۵	۳۳۶,۴۶۵	۳۳۳,۴۶۹	۳۳۲,۳۳۵	۲٪	۳٪	۳٪
۸	آمونیاک	۱۴۰۳/۰۲/۲۲		۱۱۹,۷۲۷	۱۳۲,۵۶۴	۱۳۳,۷۰۲	۱۳۷,۹۷۷	-۱۰٪	-۱۰٪	-۱۳٪
۹	پلی اتیلن سنگین فیلم	۱۴۰۳/۰۲/۲۵		۳۶۸,۶۳۵	۳۶۵,۷۶۵	۳۵۳,۲۵۳	۳۵۱,۲۶۸	۱٪	۴٪	۵٪
۱۰	لوب کات سنگین	۱۴۰۳/۰۲/۲۵		۲۲۲,۶۹۴	۲۱۸,۲۱۷	۲۰۰,۳۱۵	۱۸۷,۴۲۴	۲٪	۱۱٪	۱۹٪
۱۱	لوب کات سبک	۱۴۰۳/۰۲/۲۵		۲۲۸,۵۰۴	۲۲۴,۰۲۳	۲۰۱,۰۴۹	۱۹۱,۵۲۲	۲٪	۱۴٪	۱۹٪

گروه مالی شهر گزارش معاملات در بورس کالا