



گروه مالی شهر
SHAHR FINANCIAL GROUP

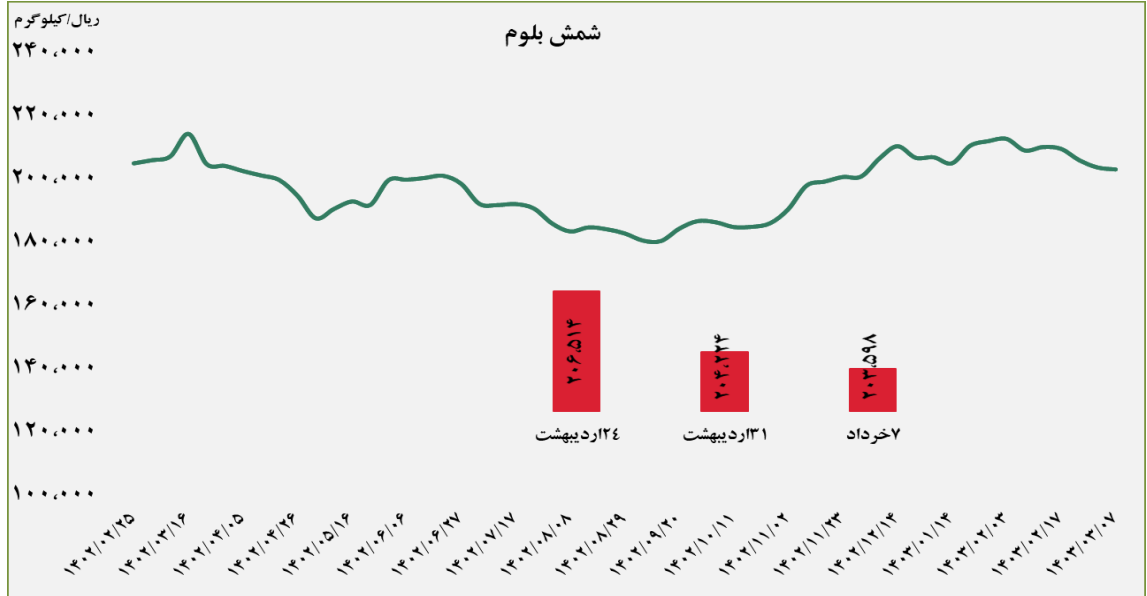
گزارش معاملات در بورس کالا

۱۴۰۳/۰۳/۰۸

www.sfg.ir - info@sfg.ir

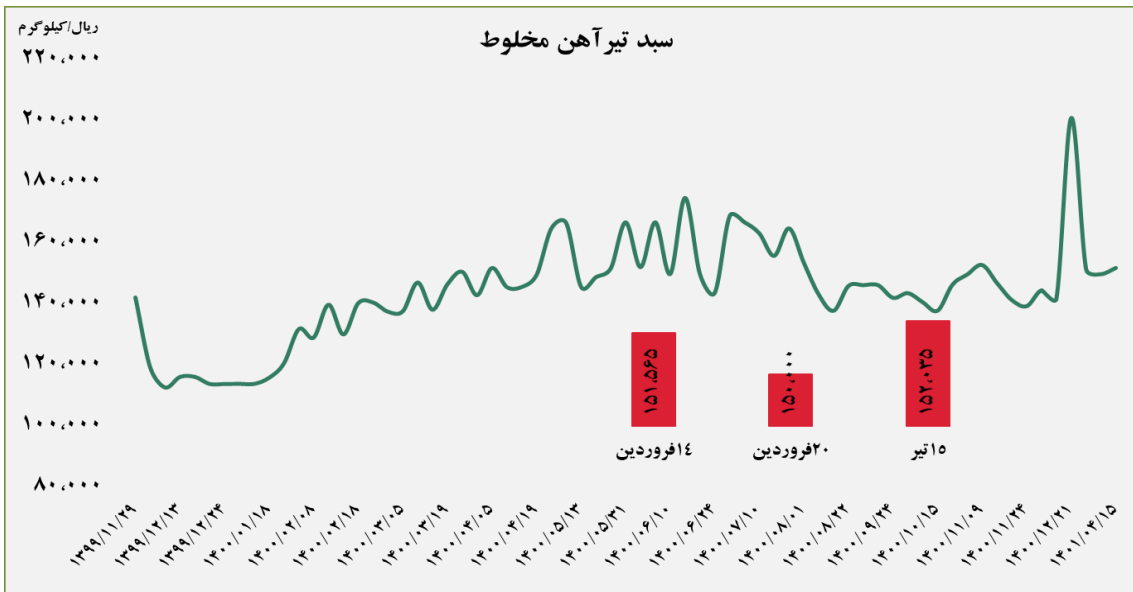
■ عرضه کننده:

آهن و فولاد ارفع - ذوب آهن اصفهان - مجتمع فولاد خراسان -
 مجتمع ذوب آهن فولاد خزر - فولاد کاوه جنوب کیش -
 فولاد کویر دامغان



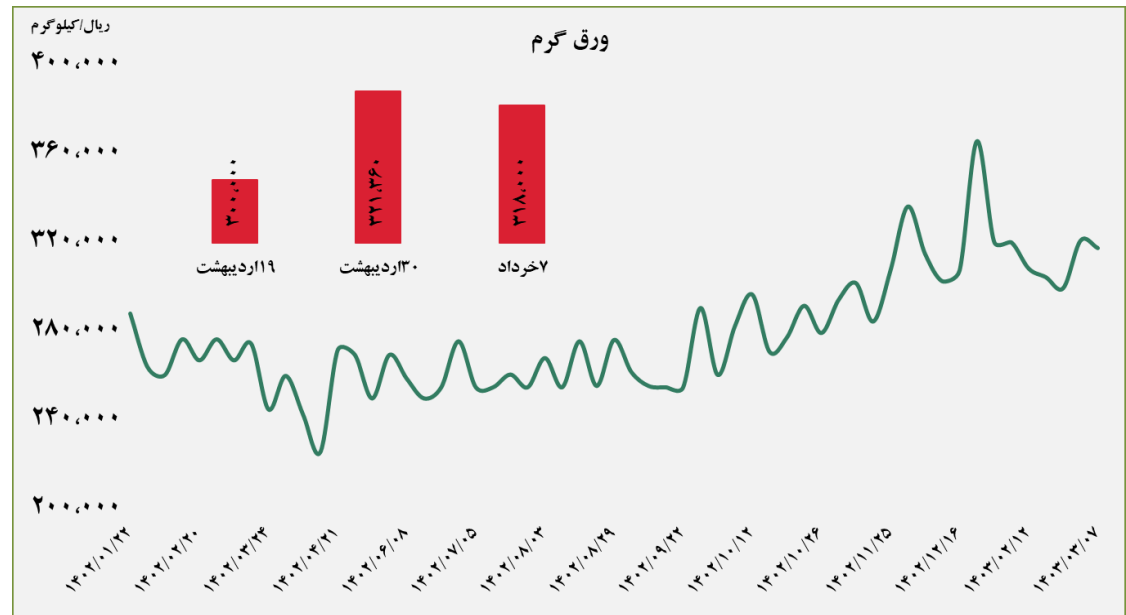
■ عرضه کننده:

ذوب آهن اصفهان - مجتمع فولاد ظفر بناب



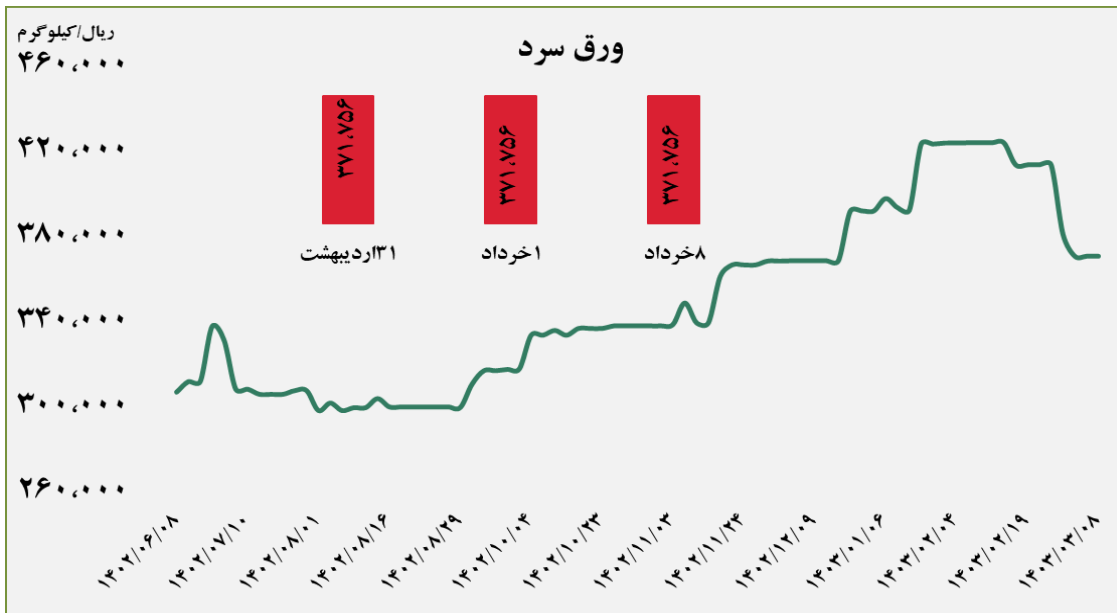
■ عرضه کننده:

فولاد مبارکه اصفهان - نورد و تولید قطعات فولادی



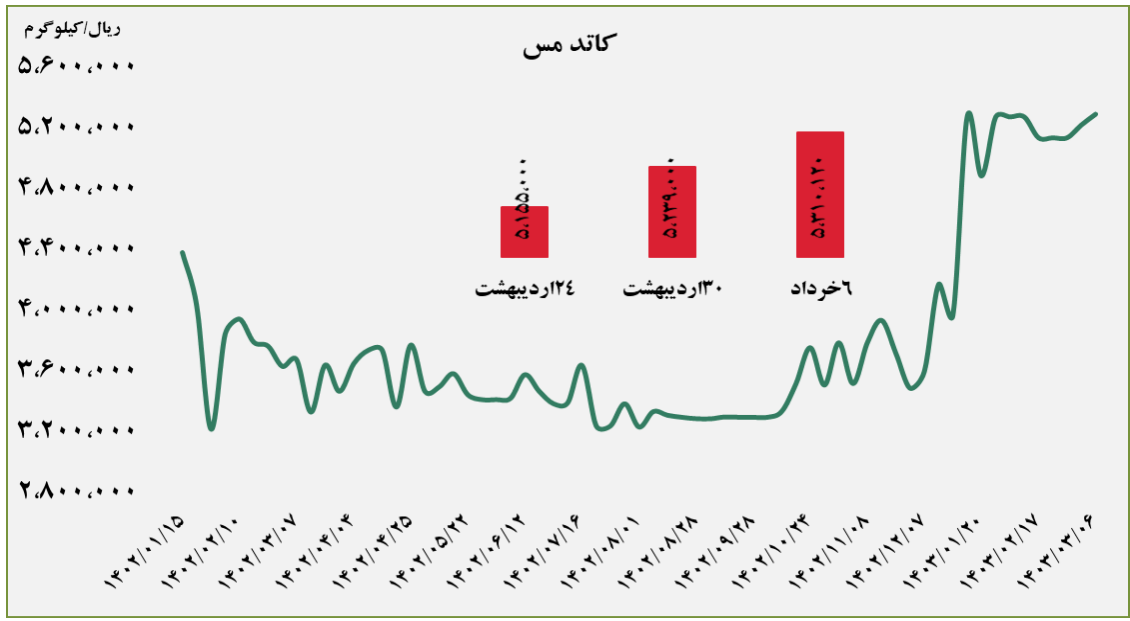
■ عرضه کننده:

فولاد مبارکه اصفهان - فولاد غرب آسیا - صنایع هفت الماس



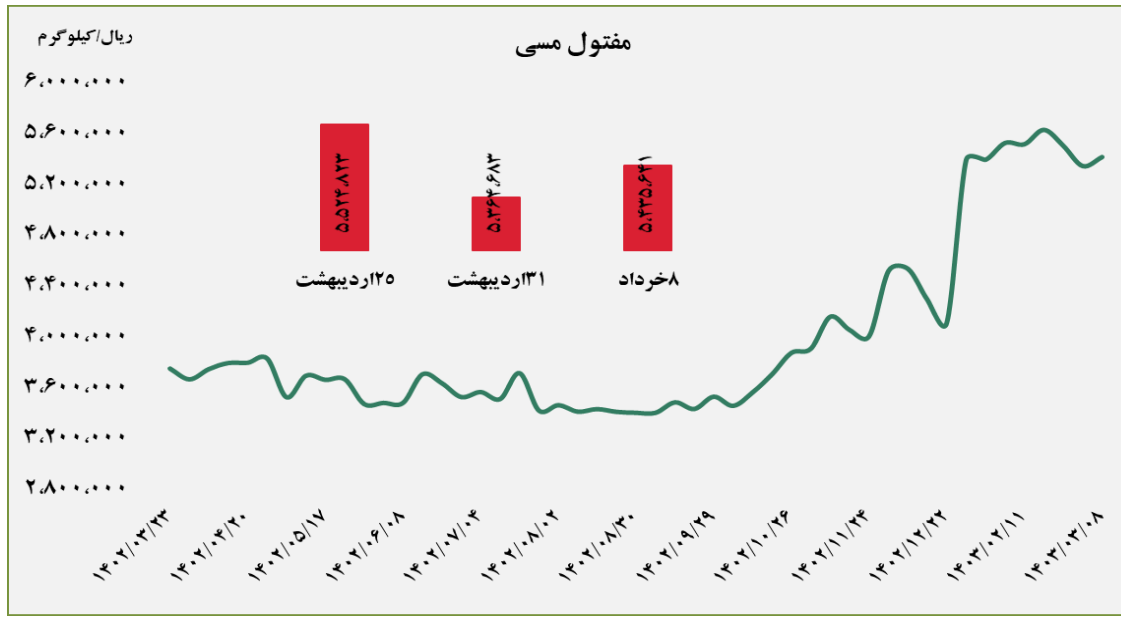
■ عرضه کننده:

شرکت ملی صنایع مس ایران - فرآوری مس درخشان
تخت گنبد



■ عرضه کننده:

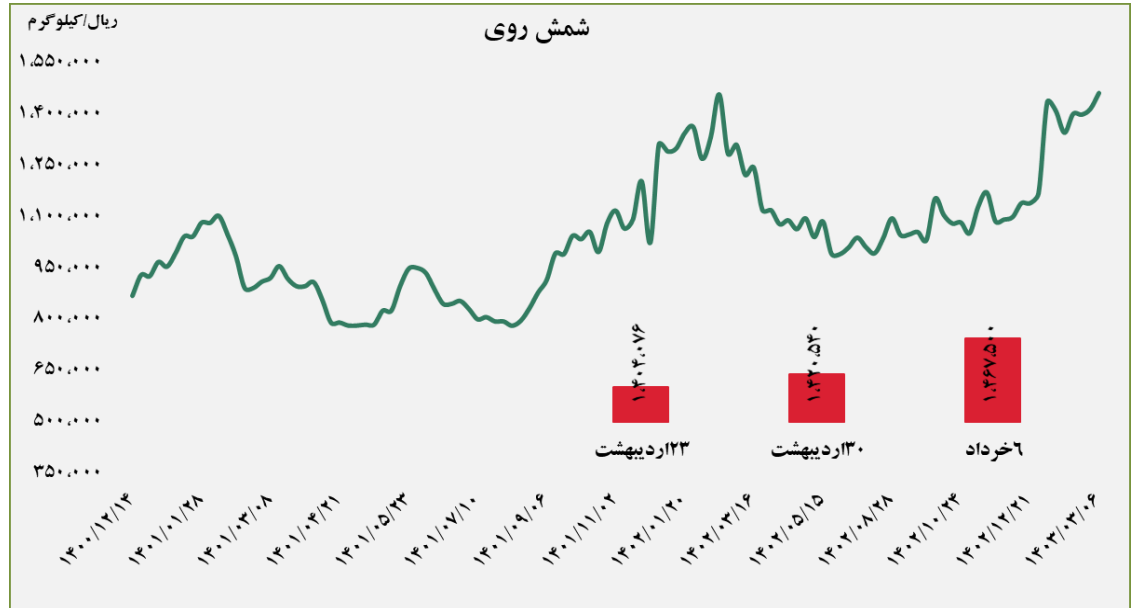
صنایع تولیدی دنیای مس کاشان - گیل راد شمال -
شرکت ملی صنایع مس ایران



گروه مالی شهر گزارش معاملات در بورس کالا

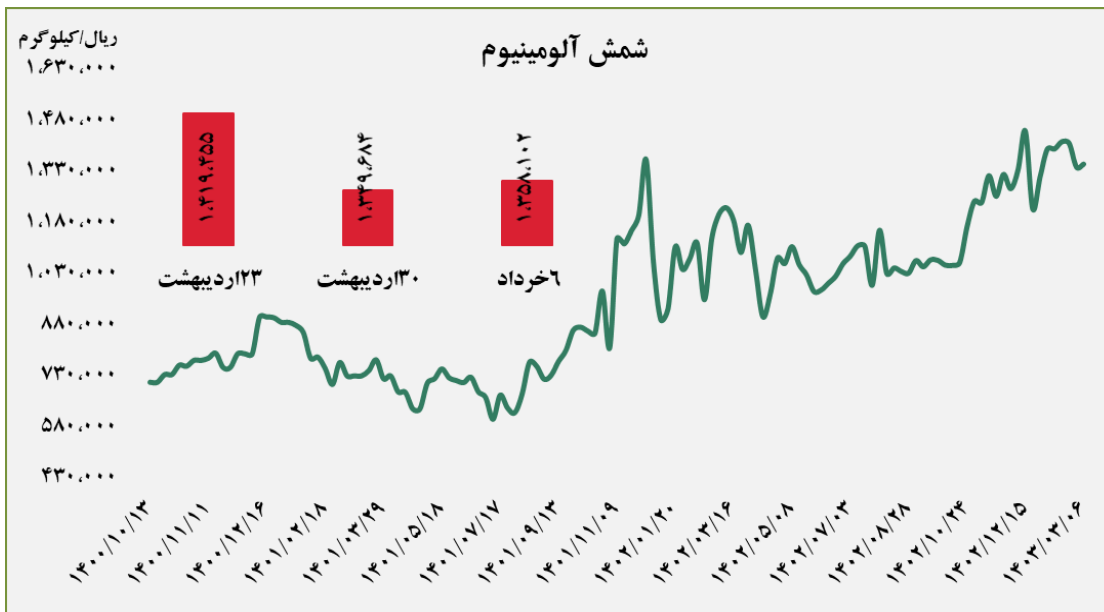
■ عرضه کننده:

ملی سرب و روی ایران - سپنتا روی - تولیدی روی بندر عباس - ذوب احیای روی قشم - گسترش صنایع روی ایرانیان - فرآوری مواد معدنی ایران



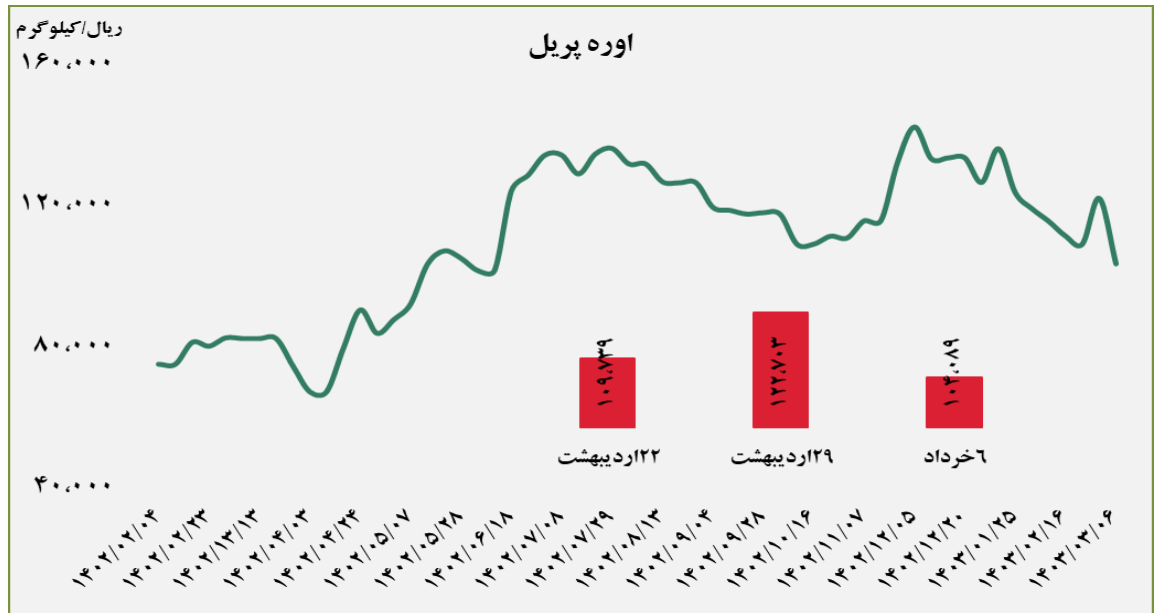
■ عرضه کننده:

آلومینیوم ایران - مجتمع صنایع آلومینیوم جنوب - آلومینیوم المهدی - آلومینای ایران

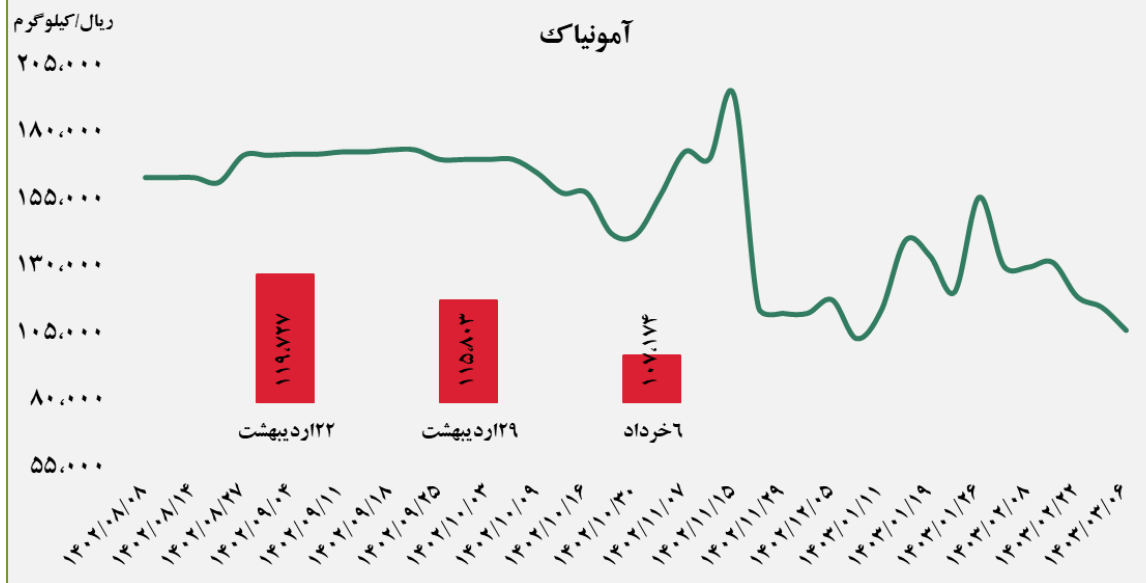


■ عرضه کننده:

پتروشیمی خراسان - پتروشیمی شیراز - پتروشیمی پردیس - پتروشیمی کرمانشاه - پتروشیمی رازی



آمونیاک

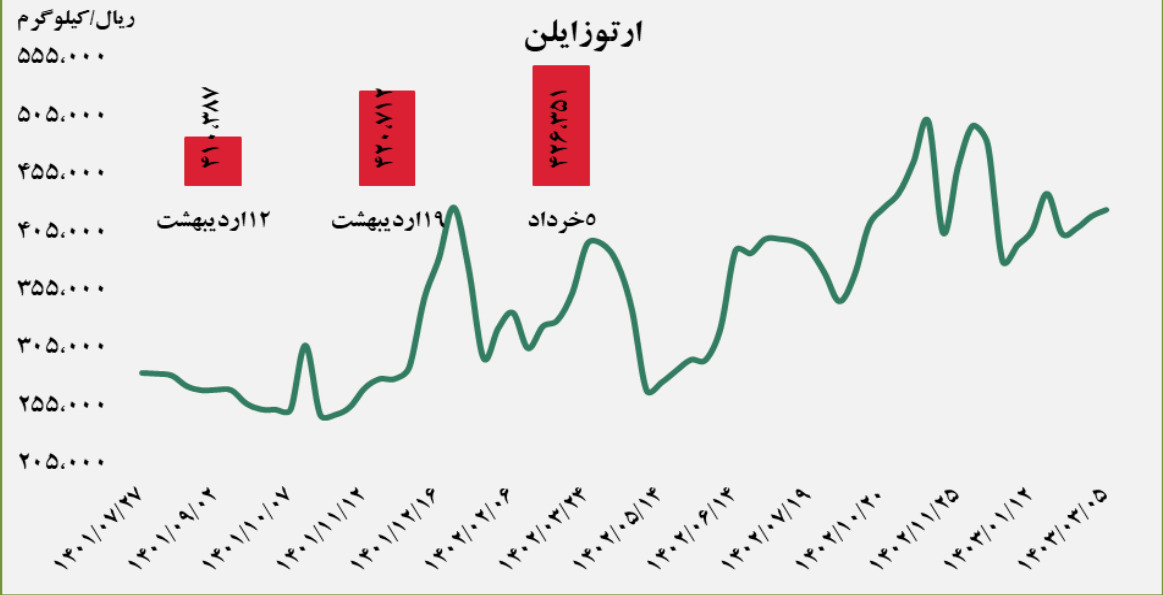


■ عرضه کننده:

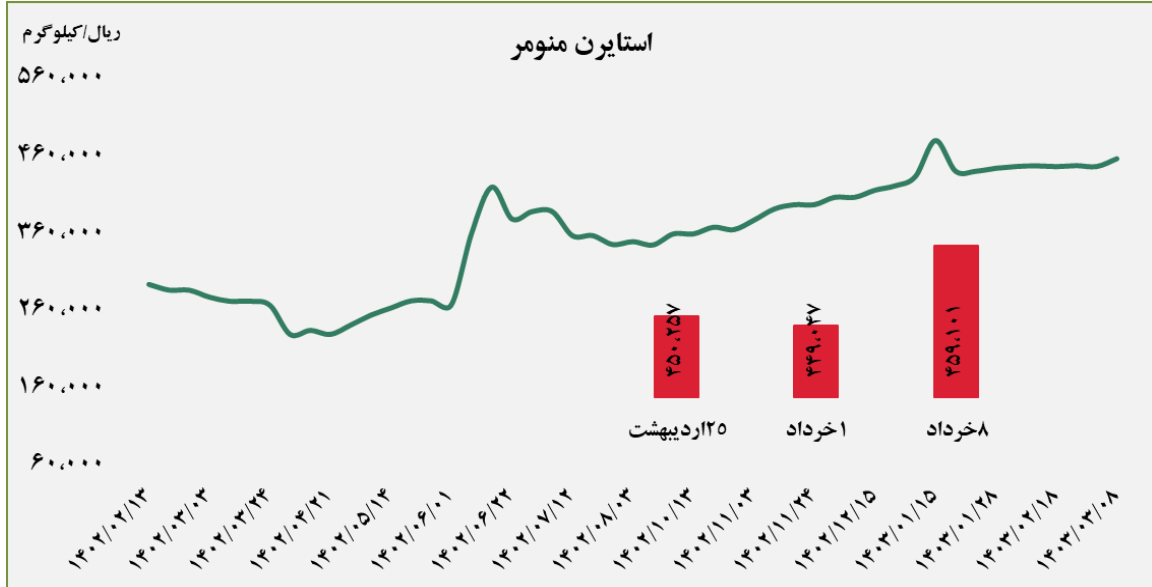
پتروشیمی خراسان - پتروشیمی شیراز

■ عرضه کننده:

پتروشیمی برزویه



استایرن منومر



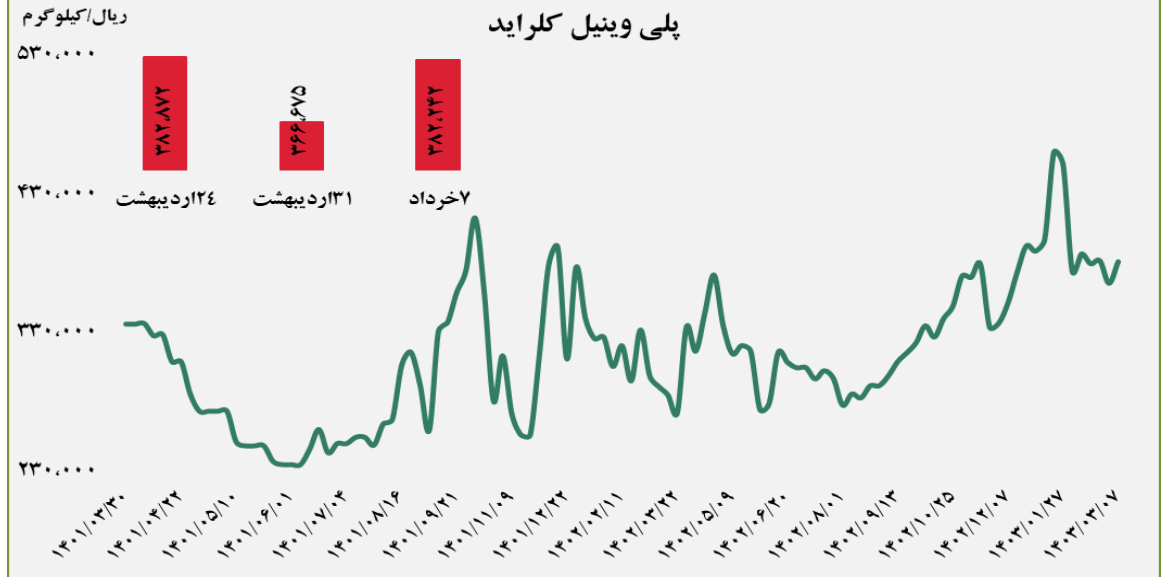
■ عرضه کننده:

پتروشیمی پارس

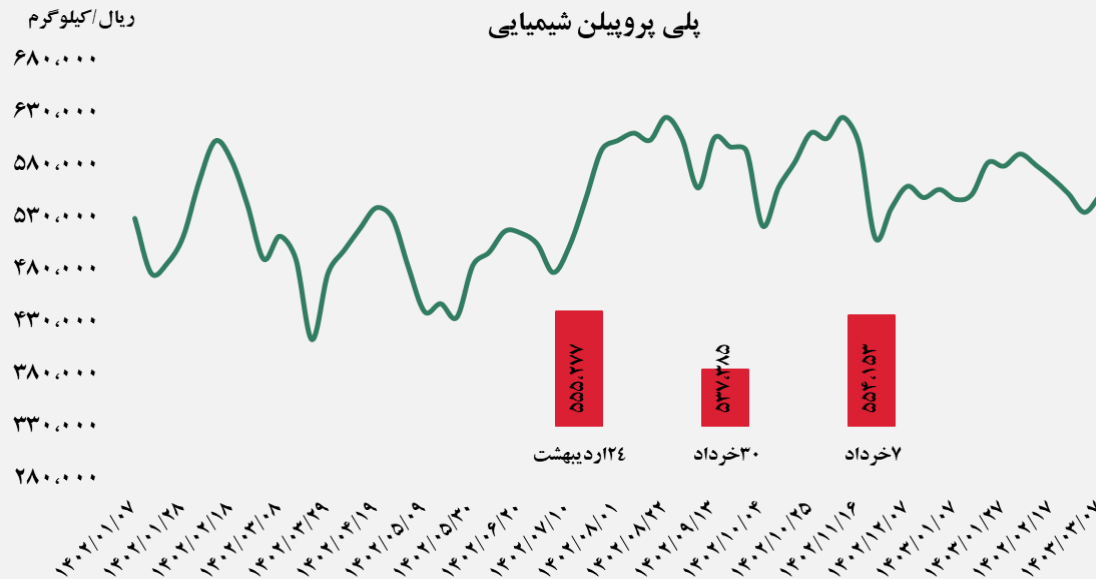
گروه مالی شهر گزارش معاملات در بورس کالا

■ عرضه کننده:

پتروشیمی غدیر - پتروشیمی آبادان - پتروشیمی بندر امام - پتروشیمی اروند



پلی پروپیلن شیمیایی

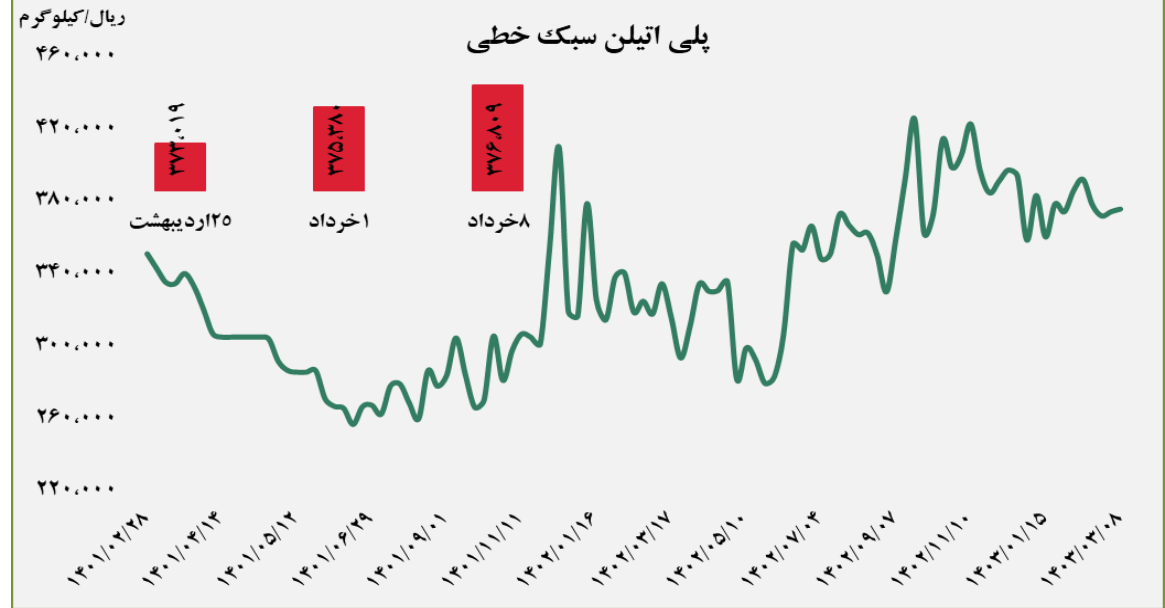


■ عرضه کننده:

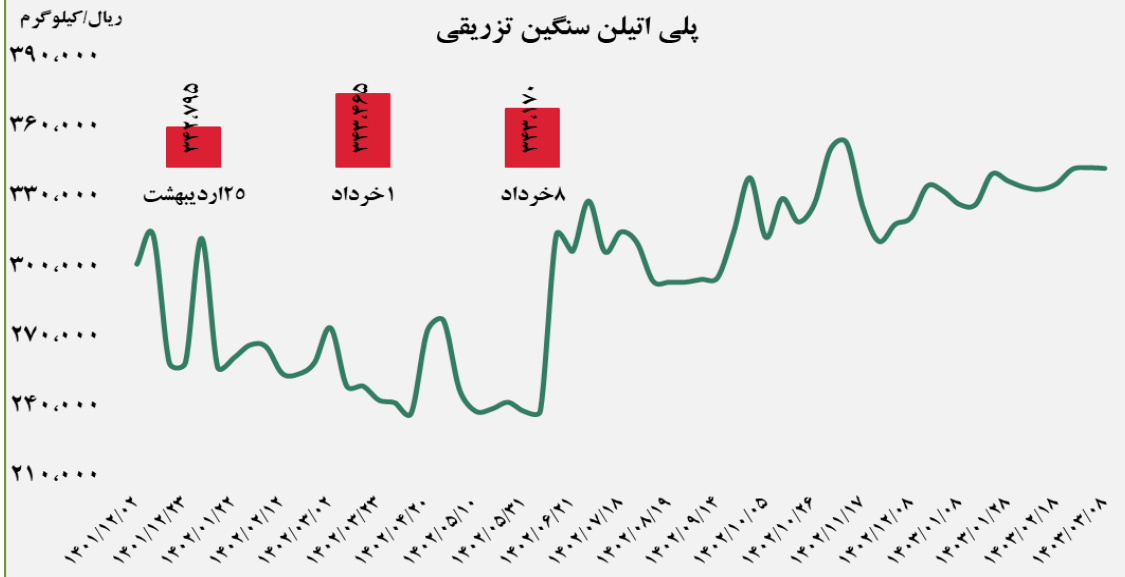
پتروشیمی مارون - پلی پروپیلن جم - نویر زرشیمی - پتروشیمی رجال - پتروشیمی سازند

■ عرضه کننده:

پتروشیمی سازند - پتروشیمی مهاباد - پتروشیمی امیر کبیر
- پتروشیمی جم



پلی اتیلن سنگین تزریقی

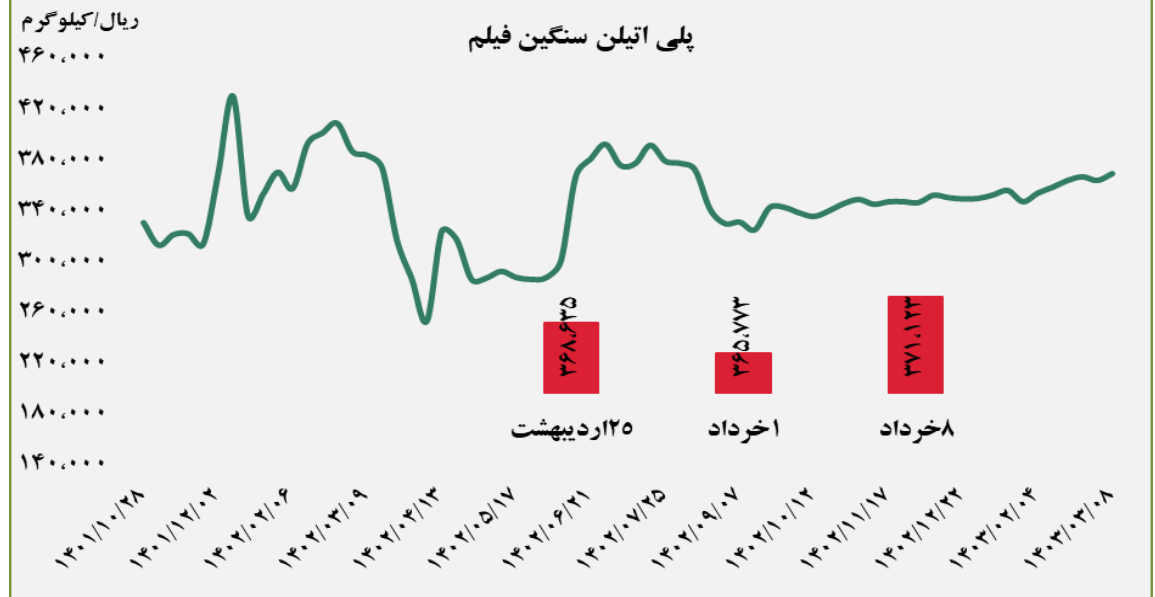


■ عرضه کننده:

پتروشیمی لرستان - پتروشیمی بندر امام - پتروشیمی جم
- پتروشیمی تبریز

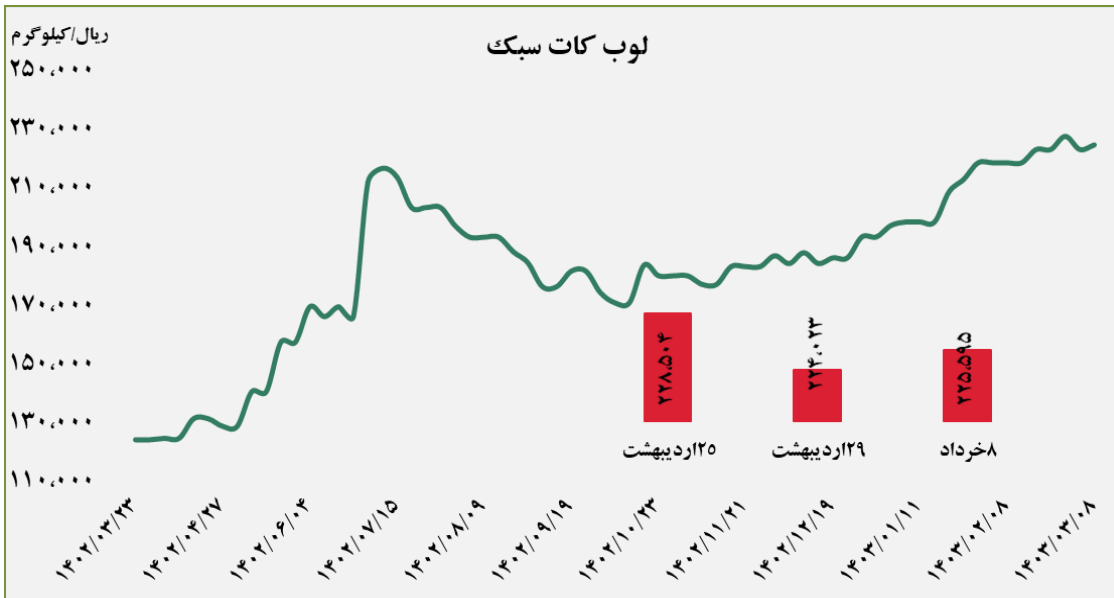
■ عرضه کننده:

پتروشیمی آریا ساسول - پتروشیمی مهر - پتروشیمی ایلام
- پتروشیمی مارون



■ عرضه کننده:

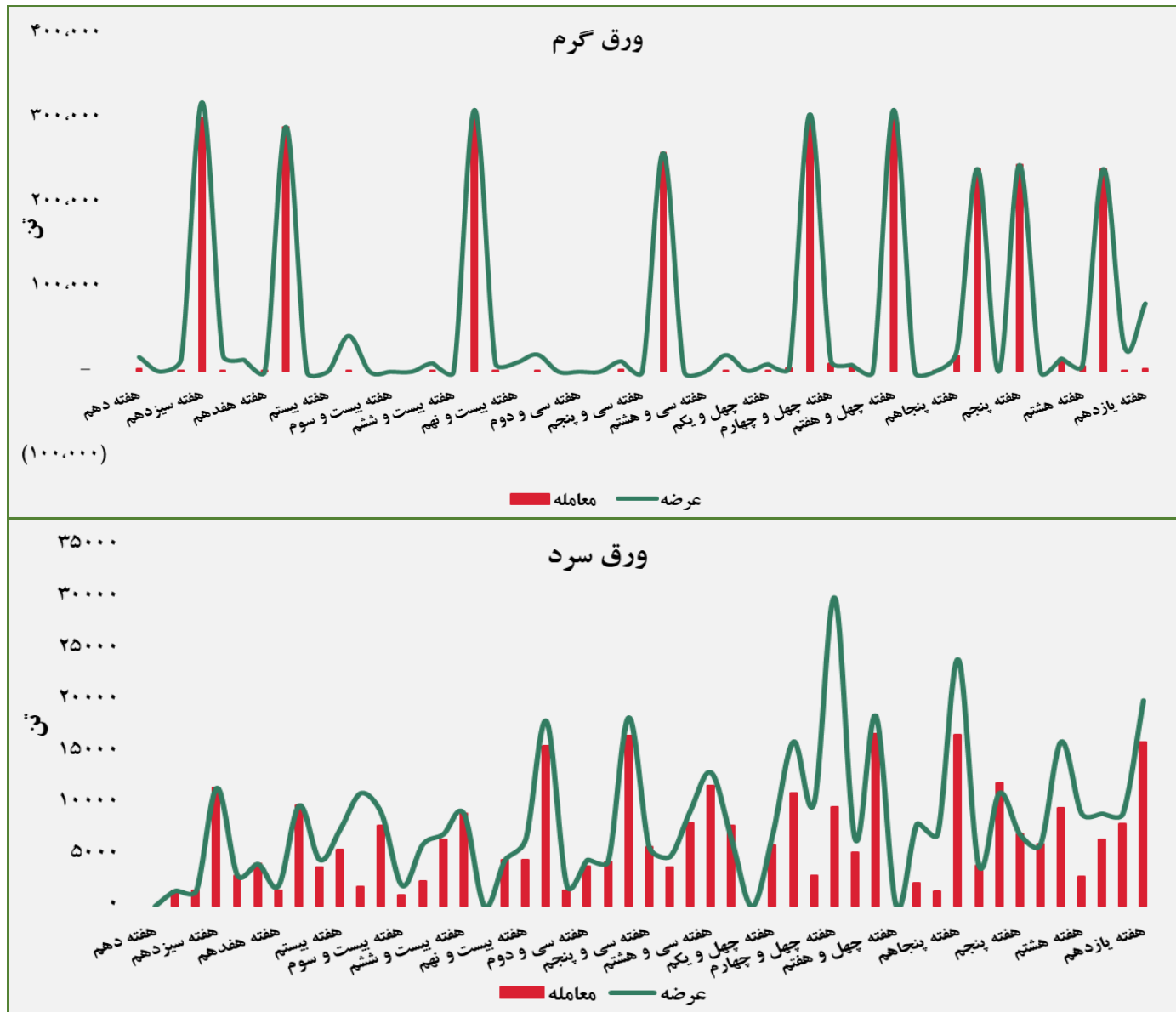
پالایش نفت بندر عباس - پالایش نفت اصفهان - پالایش نفت تهران - پالایش نفت تبریز - پالایش نفت آبادان

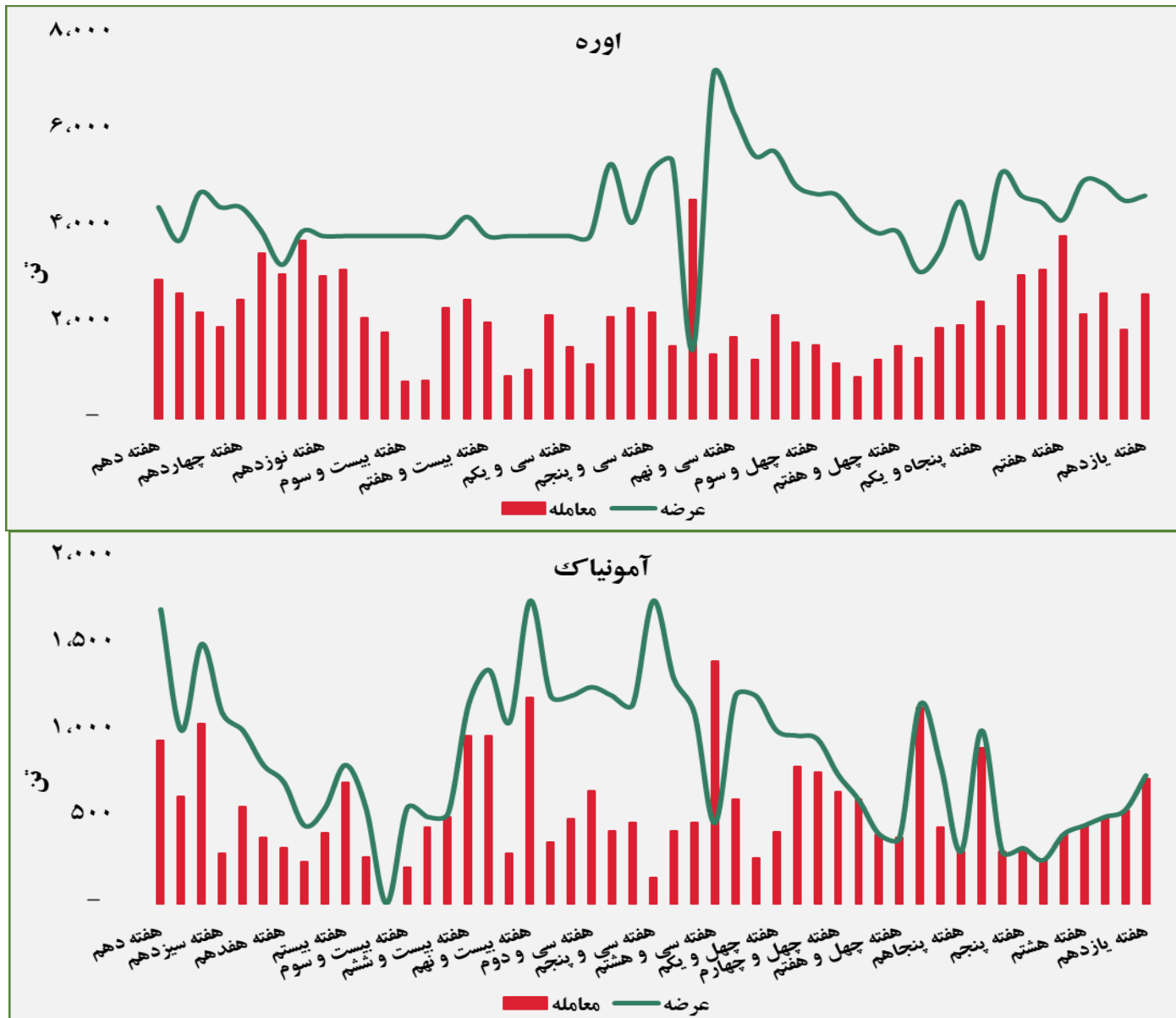


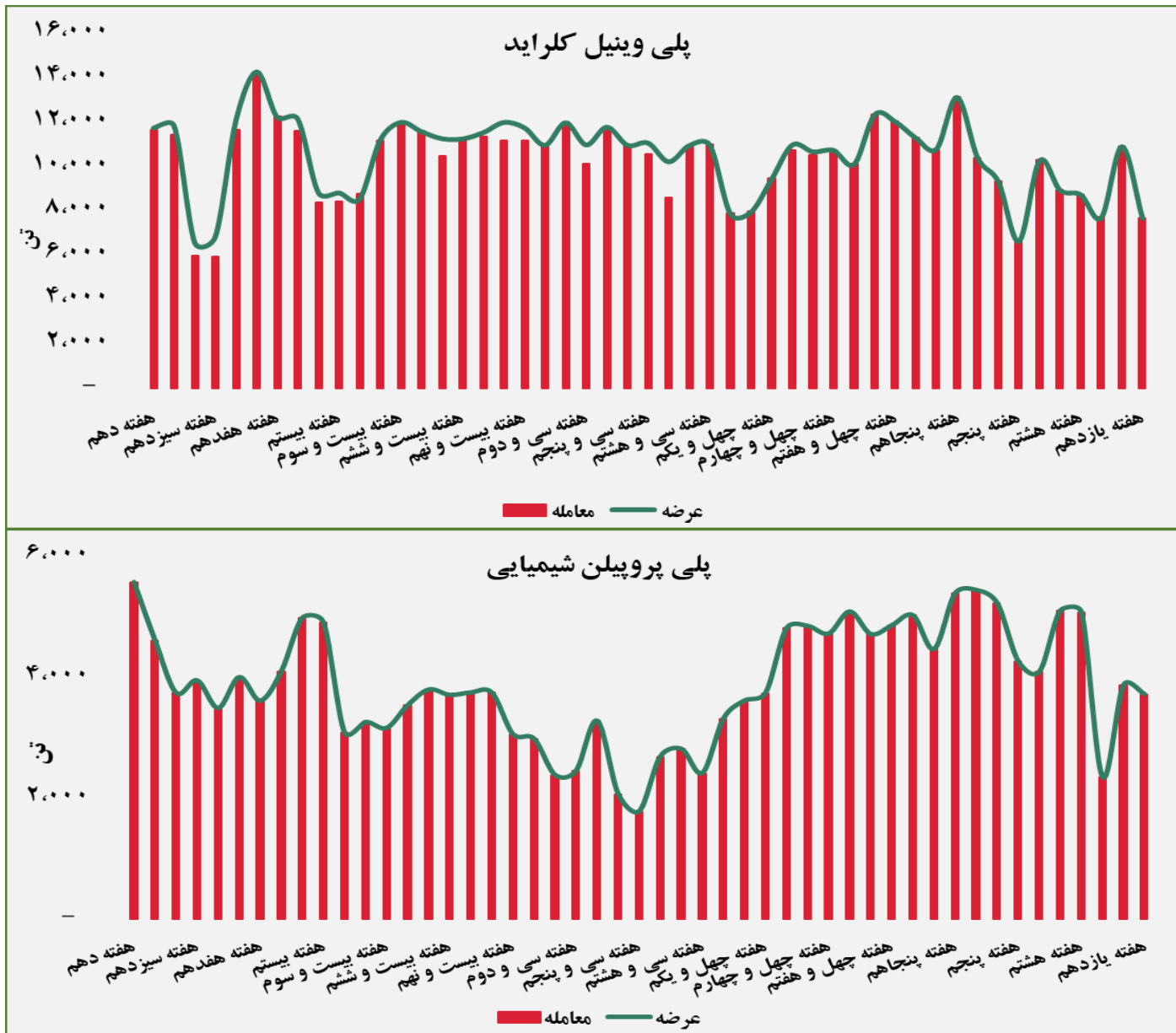
حجم عرضه و معامله هفتگی در بورس کالا (سال ۱۴۰۱ و ۱۴۰۲)



گروه مالی شهر گزارش معاملات در بورس کالا





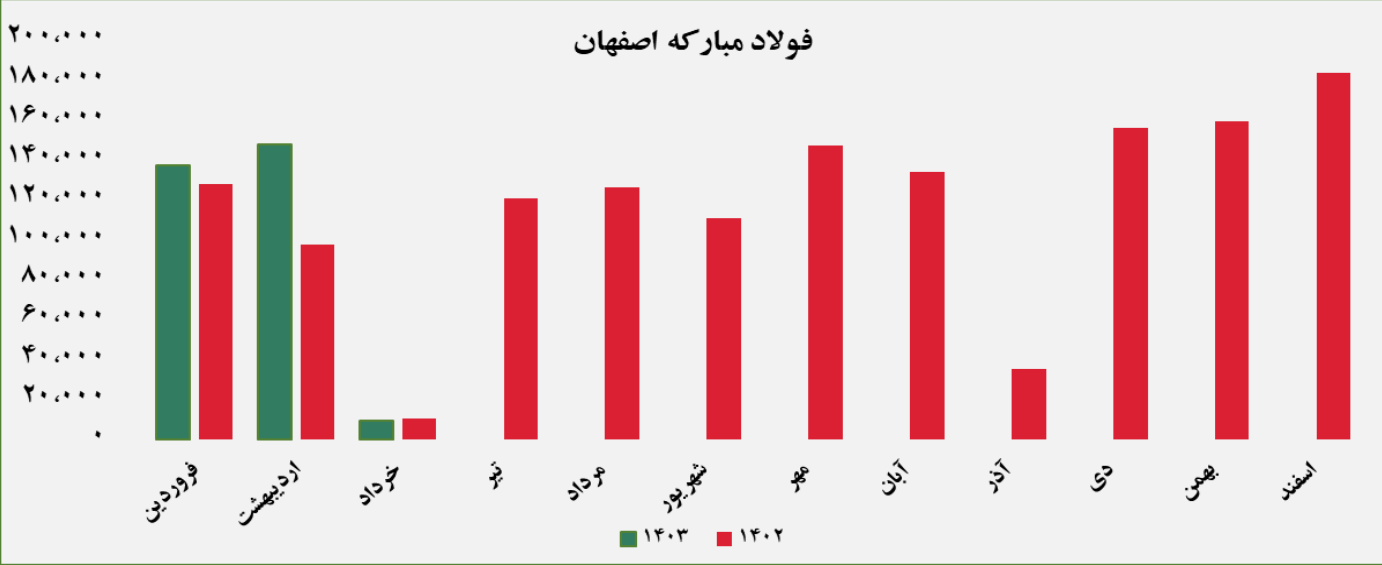
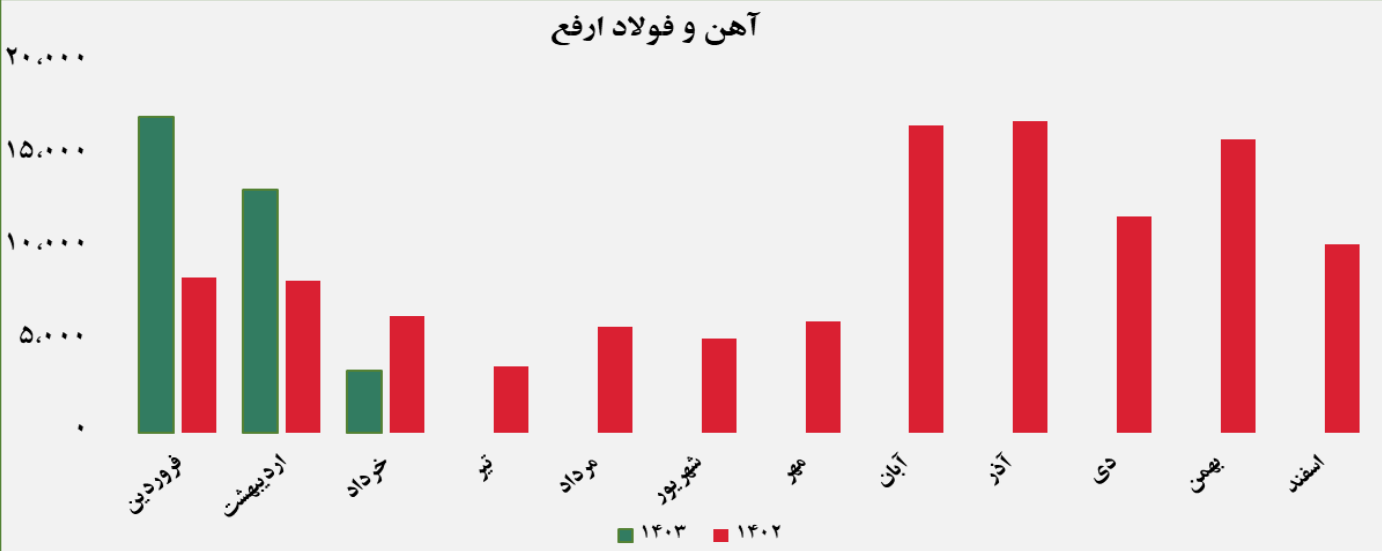


گروه مالی شهر گزارش معاملات در بورس کالا

مبلغ فروش شرکت ها برای کلیه محصولات در بورس کالا (میلیارد ریال)

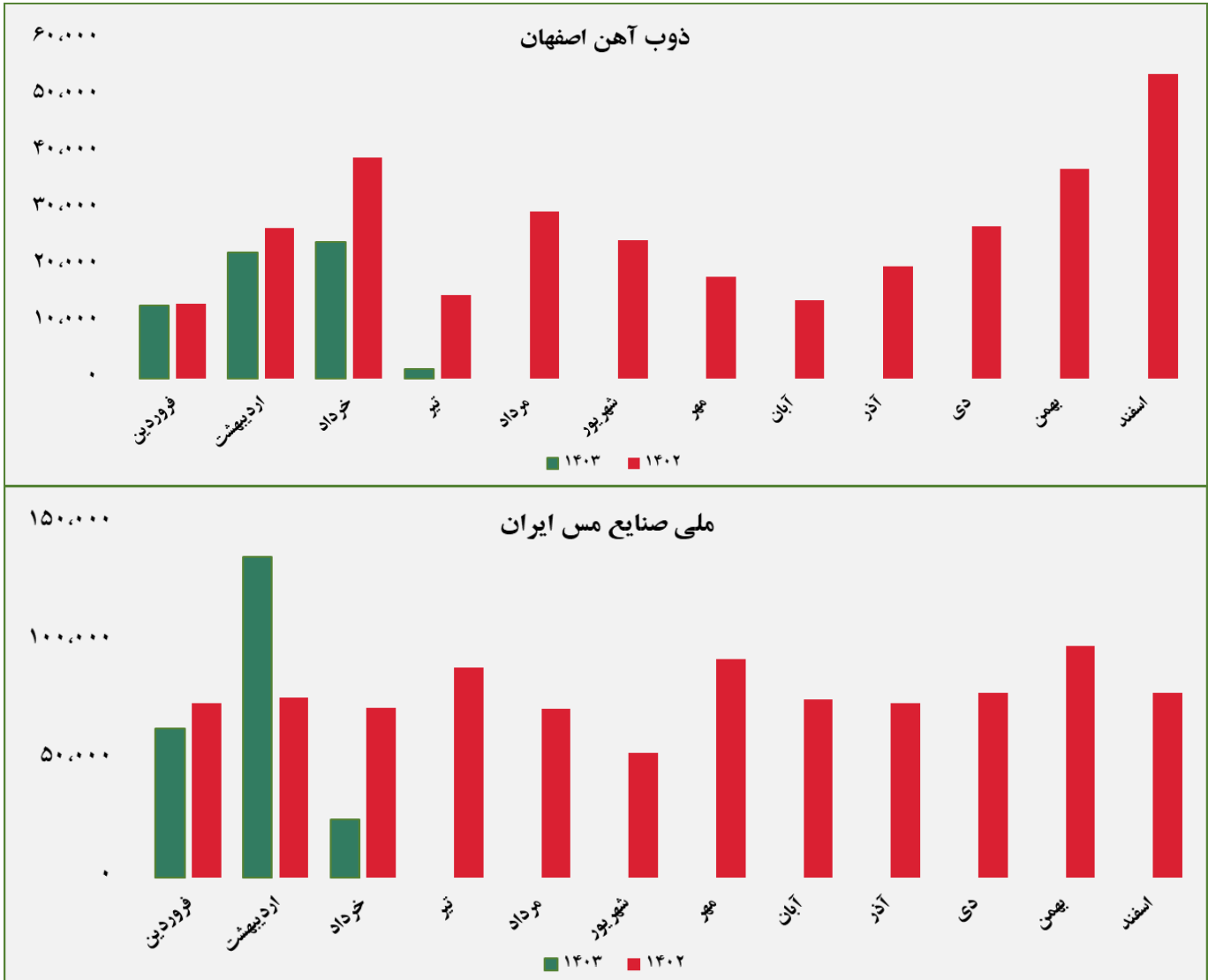


مبلغ فروش شرکت ها برای کلیه محصولات در بورس کالا (میلیارد ریال)



گروه مالی شهر گزارش معاملات در بورس کالا

مبلغ فروش شرکت ها برای کلیه محصولات در بورس کالا (میلیارد ریال)

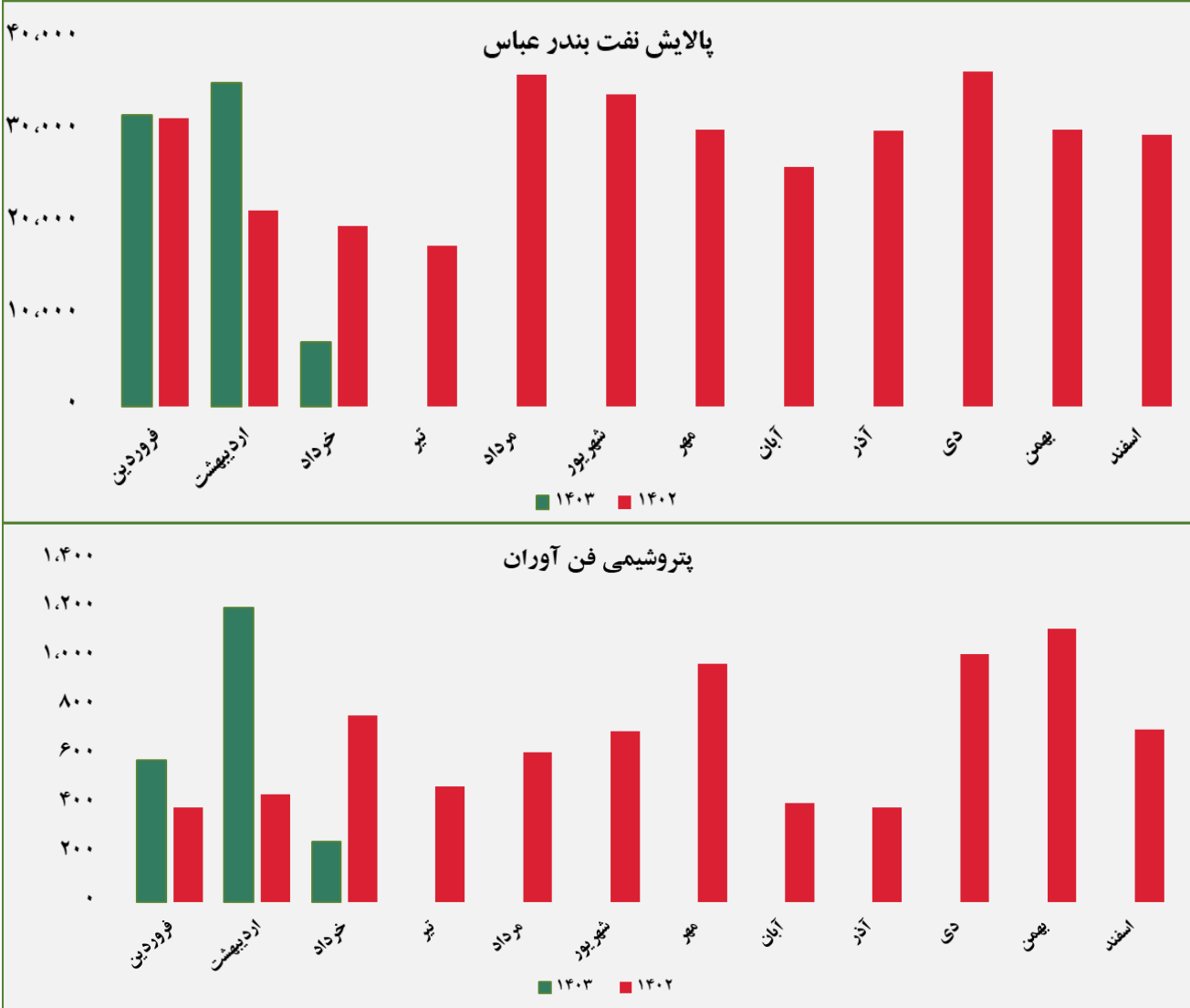


گروه مالی شهر گزارش معاملات در بورس کالا

مبلغ فروش شرکت‌ها برای کلیه محصولات در بورس کالا (میلیارد ریال)



مبلغ فروش شرکت ها برای کلیه محصولات در بورس کالا (میلیارد ریال)



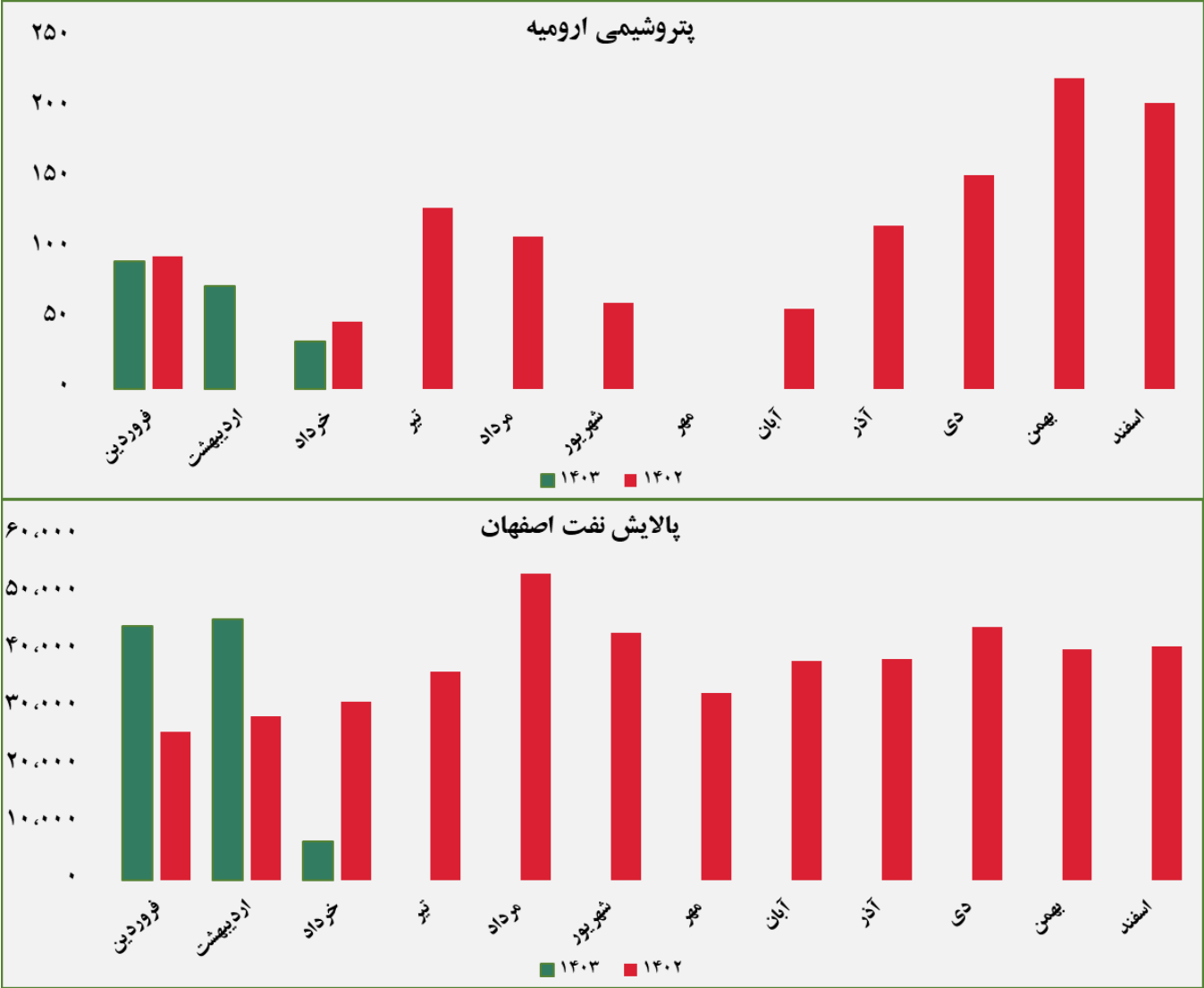
گروه مالی شهر گزارش معاملات در بورس کالا

مبلغ فروش شرکت ها برای کلیه محصولات در بورس کالا (میلیارد ریال)



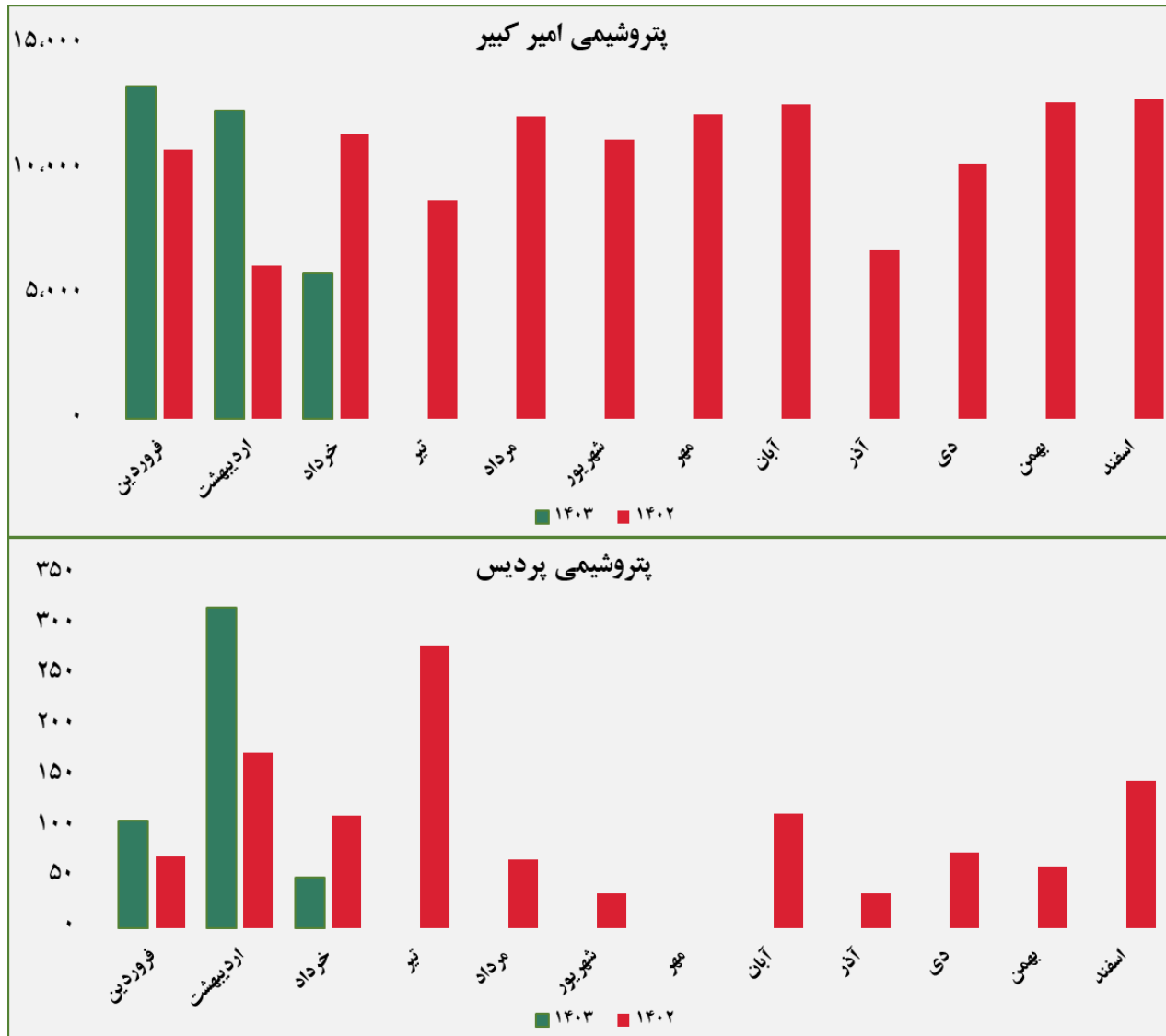
گروه مالی شهر گزارش معاملات در بورس کالا

مبلغ فروش شرکت ها برای کلیه محصولات در بورس کالا (میلیارد ریال)



گروه مالی شهر گزارش معاملات در بورس کالا

مبلغ فروش شرکت ها برای کلیه محصولات در بورس کالا (میلیارد ریال)

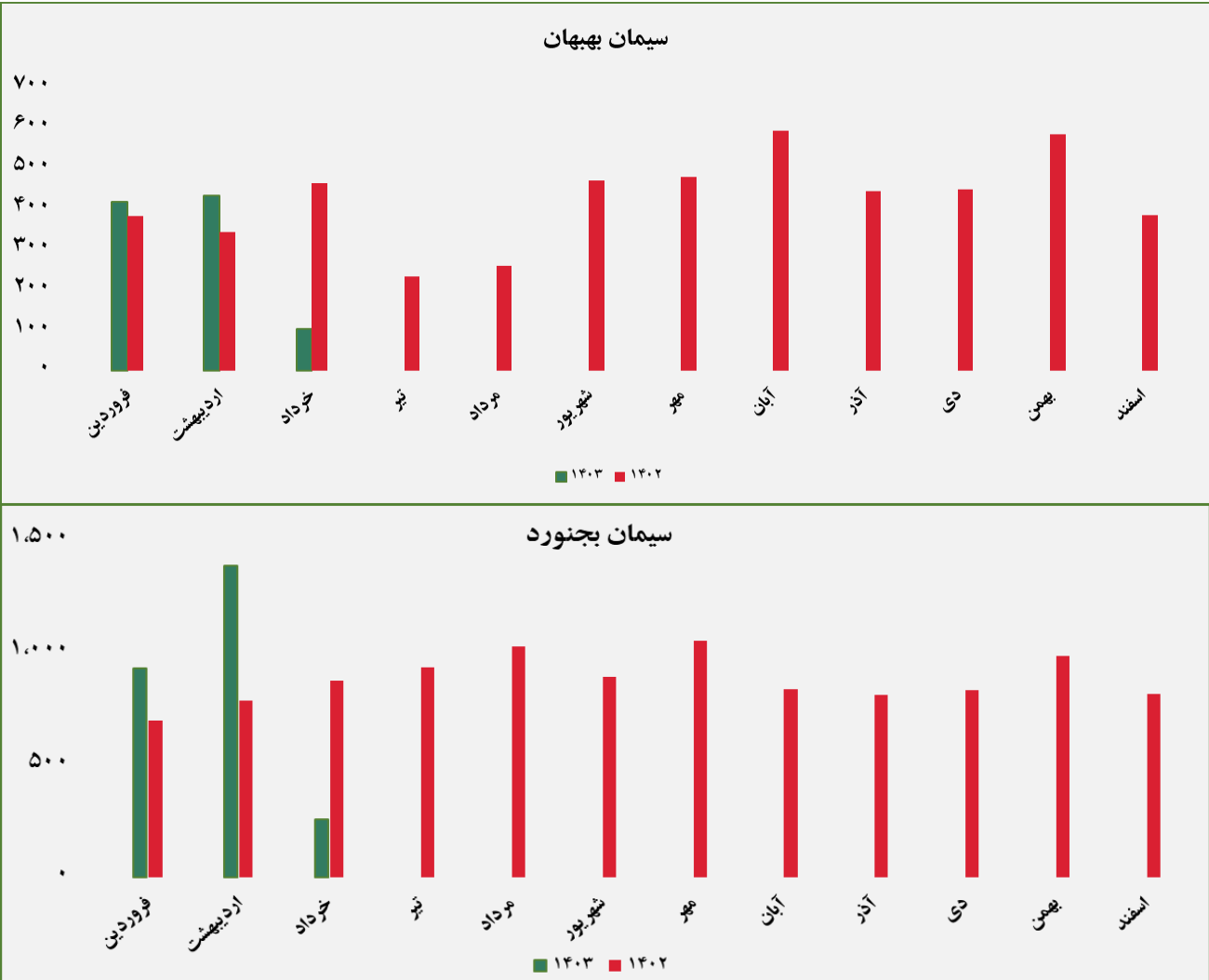


مبلغ فروش شرکت ها برای کلیه محصولات در بورس کالا (میلیارد ریال)



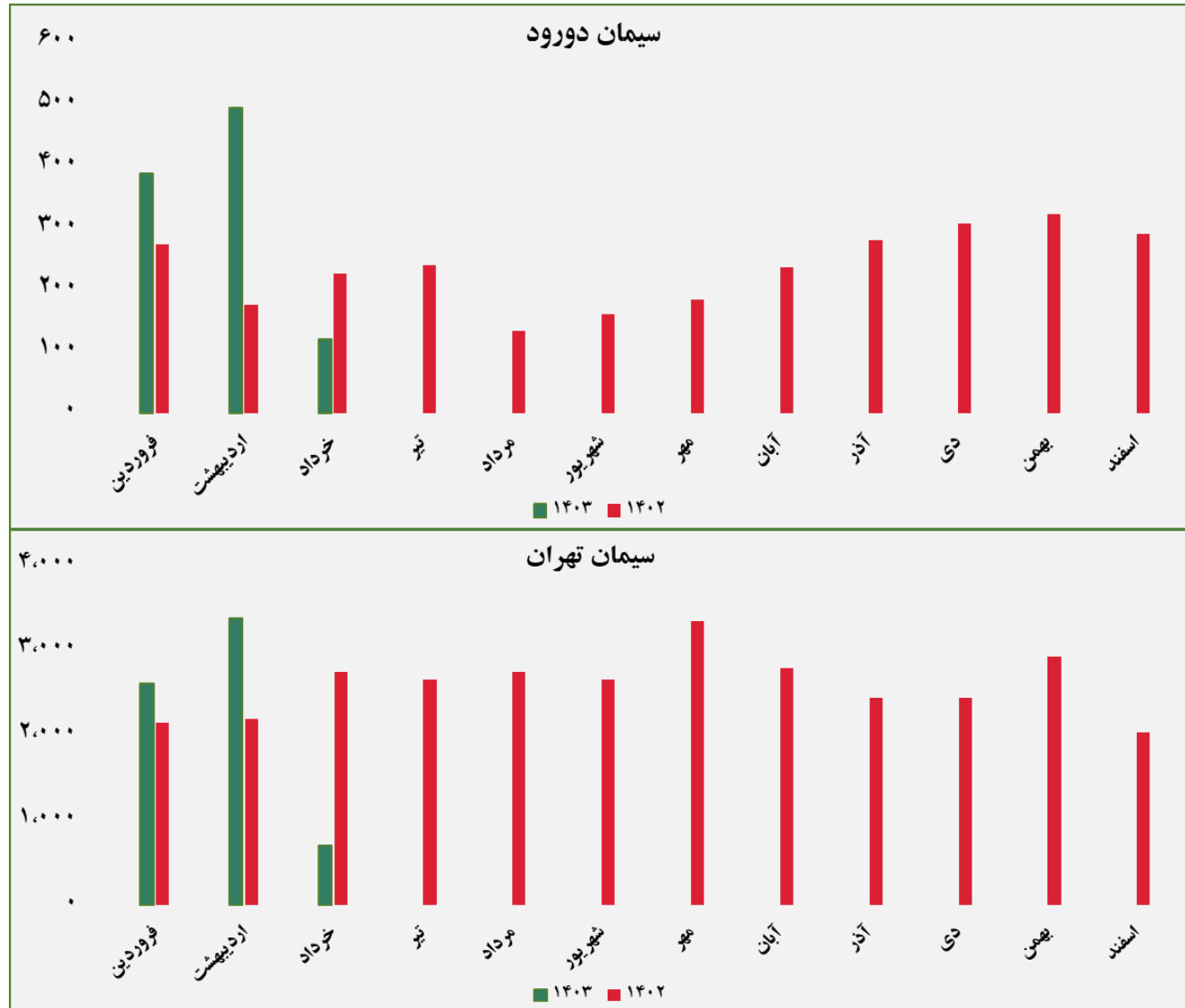
گروه مالی شهر گزارش معاملات در بورس کالا

مبلغ فروش شرکت‌ها برای کلیه محصولات در بورس کالا (میلیارد ریال)

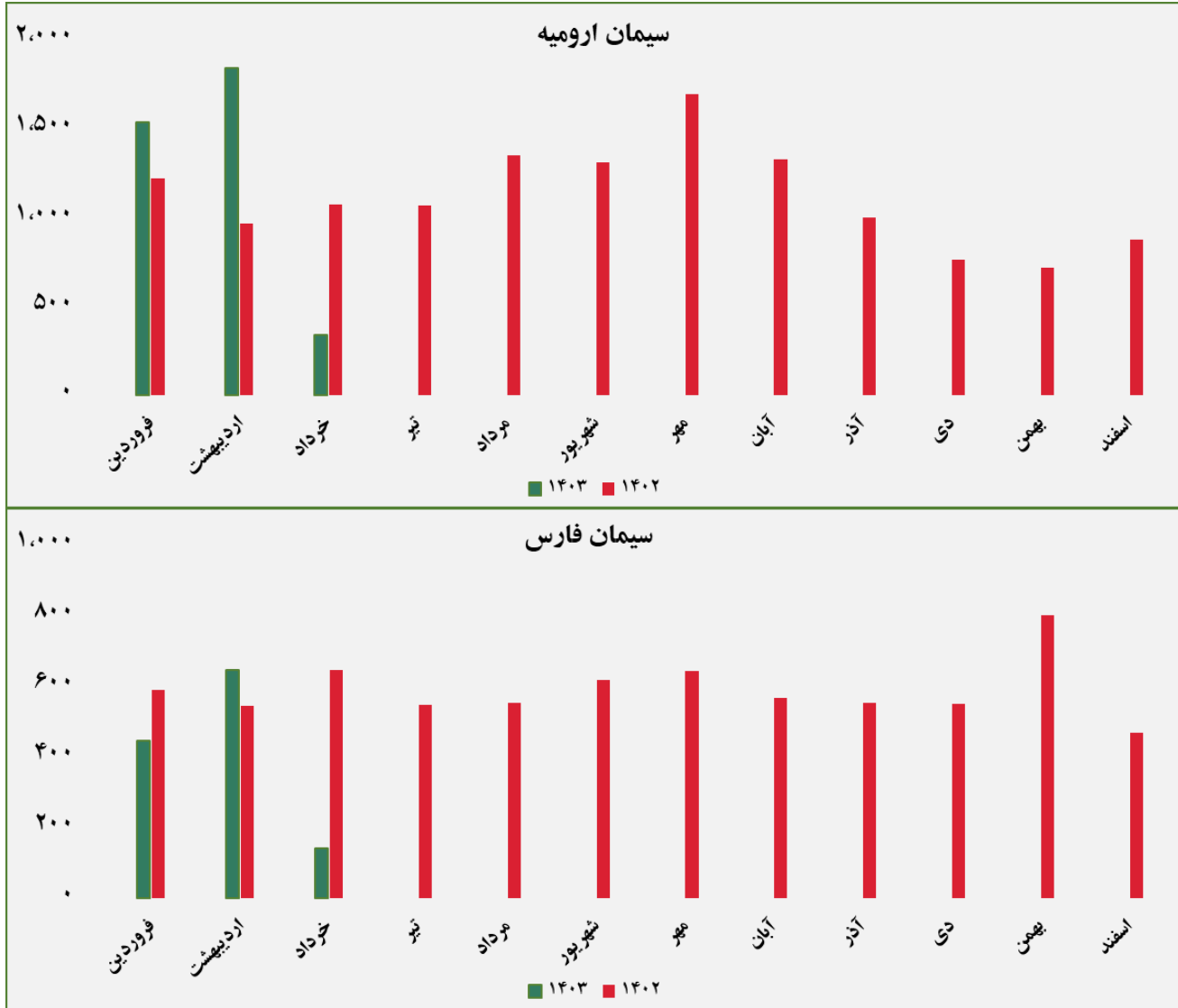


گروه مالی شهر گزارش معاملات در بورس کالا

مبلغ فروش شرکت‌ها برای کلیه محصولات در بورس کالا (میلیارد ریال)

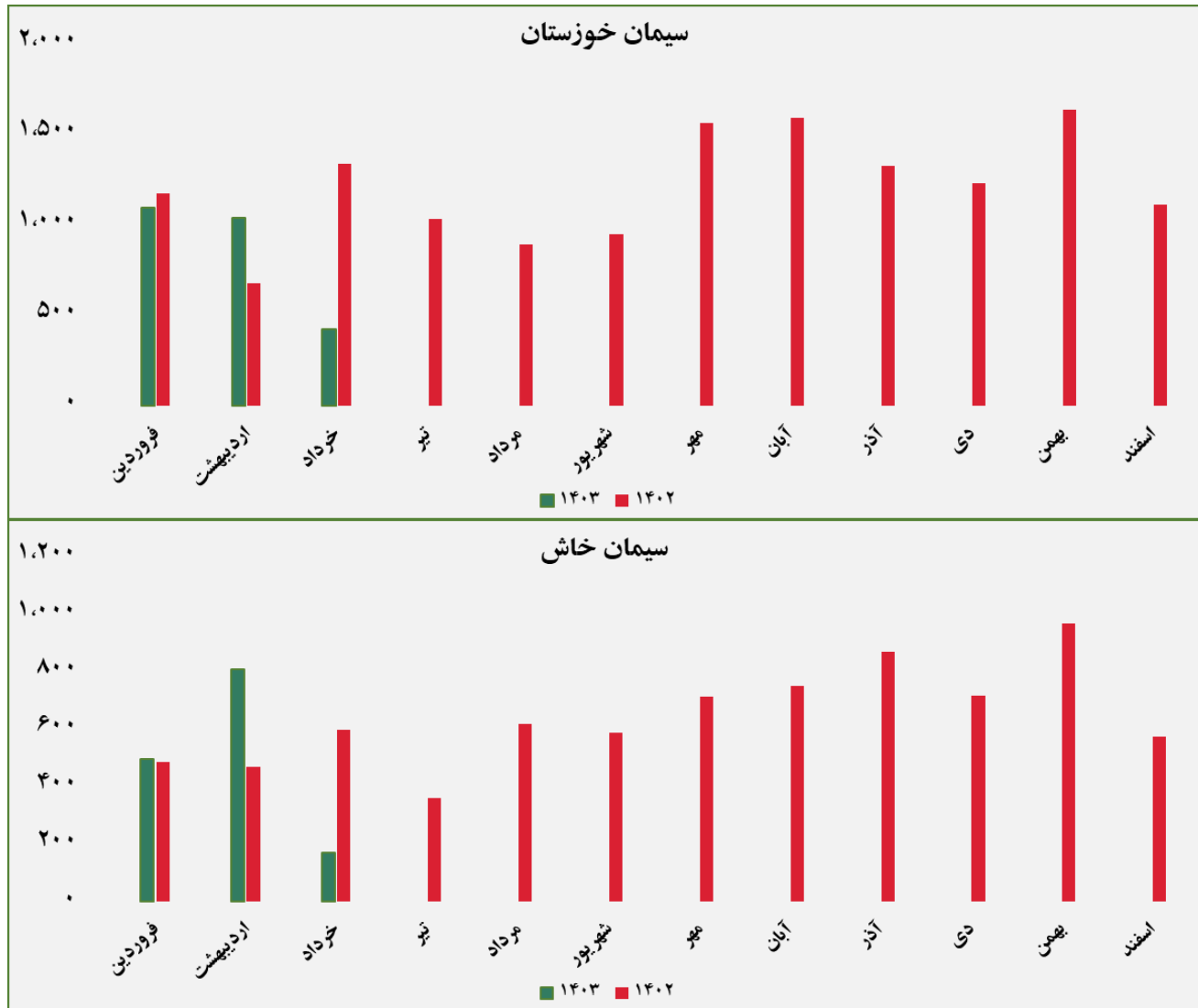


مبلغ فروش شرکت ها برای کلیه محصولات در بورس کالا (میلیارد ریال)



گروه مالی شهر گزارش معاملات در بورس کالا

مبلغ فروش شرکت ها برای کلیه محصولات در بورس کالا (میلیارد ریال)





ردیف	نام محصول	تاریخ آخرین معامله	واحد	آخرین قیمت	میانگین هفته گذشته	میانگین یک ماه گذشته	میانگین سه ماه گذشته	تغییرات آخرین قیمت نسبت به			
								هفته گذشته	ماه گذشته	سه ماه گذشته	
۱	شمش بلوم	۱۴۰۳/۰۳/۰۷	ریال/کیلوگرم	۲۰۳,۵۹۸	۲۰۴,۲۲۴	۲۰۹,۰۶۸	۲۰۸,۹۴۵	۰٪	-۲.۶٪	-۲.۶٪	
۲	ورق گرم	۱۴۰۳/۰۳/۰۷		۳۱۸,۰۰۰	۳۲۱,۳۶۰	۳۱۲,۷۱۴	۳۱۸,۶۷۶	-۱٪	۱.۷٪	-۰.۲٪	
۳	ورق سرد	۱۴۰۳/۰۳/۰۸		۳۷۱,۷۵۶	۳۷۱,۷۵۶	۴۱۴,۳۳۳	۳۹۹,۷۶۳	۰٪	-۱۰.۳٪	-۷.۰٪	
۴	سبد تیر آهن مخلوط	۱۴۰۱/۰۴/۱۵		۱۵۲,۰۳۵	-	-	-	-	-	-	-
۵	کاند مس	۱۴۰۳/۰۳/۰۶		۵,۳۱۰,۱۲۰	۵,۲۳۹,۰۰۰	۵,۲۱۴,۶۶۷	۴,۸۸۰,۷۸۰	۱٪	۱.۸٪	۸.۸٪	
۶	مفتول مسی	۱۴۰۳/۰۳/۰۸		۵,۴۳۵,۶۴۱	۵,۳۶۴,۶۸۳	۵,۵۲۴,۶۲۵	۵,۰۸۹,۰۶۷	۱٪	-۱.۶٪	۶.۸٪	
۷	شمش روی	۱۴۰۳/۰۳/۰۶		۱,۴۶۷,۵۰۰	۱,۴۲۰,۵۴۰	۱,۳۹۹,۳۷۳	۱,۲۸۱,۸۱۸	۳٪	۴.۹٪	۱۴.۵٪	
۸	شمش آلومینیوم	۱۴۰۳/۰۳/۰۶		۱,۳۵۸,۱۰۲	۱,۳۴۹,۶۸۴	۱,۳۹۹,۶۲۲	۱,۳۶۲,۷۰۲	۱٪	-۳.۰٪	-۰.۳٪	

گروه مالی شهر گزارش معاملات در بورس کالا



ردیف	نام محصول	تاریخ آخرین معامله	واحد	آخرین قیمت	میانگین هفته گذشته	میانگین یک ماه گذشته	میانگین سه ماه گذشته	تغیرات آخرین قیمت نسبت به		
								هفته گذشته	ماه گذشته	سه ماه گذشته
۱	اوره پریل	۱۴۰۳/۰۳/۰۶	ریال/کیلوگرم	۱۰۴,۰۸۹	۱۲۲,۷۰۳	۱۱۶,۰۴۵	۱۲۶,۱۳۶	-۱۵٪	-۱۰٪	-۱۷٪
۲	پلی وینیل کلراید	۱۴۰۳/۰۳/۰۷		۳۸۲,۲۴۲	۳۶۶,۶۷۵	۳۷۸,۶۹۰	۳۹۹,۴۴۶	۴٪	۱٪	-۴٪
۳	پلی اتیلن سبک خطی	۱۴۰۳/۰۳/۰۸		۳۷۶,۸۰۹	۳۷۵,۳۸۰	۳۸۳,۰۹۴	۳۸۱,۵۰۷	۰٪	-۲٪	-۱٪
۴	ارتوزایلین	۱۴۰۳/۰۳/۰۵		۴۲۶,۳۵۱	۴۲۰,۷۱۲	۴۱۲,۳۴۶	۴۲۷,۲۸۰	۱٪	۳٪	۰٪
۵	استایرن منومر	۱۴۰۳/۰۳/۰۸		۴۵۹,۱۰۱	۴۴۹,۰۴۷	۴۴۹,۵۵۰	۴۳۹,۳۲۰	۲٪	۲٪	۵٪
۶	پلی پروپیلن شیمیایی	۱۴۰۳/۰۳/۰۷		۵۵۴,۱۵۳	۵۳۷,۳۸۵	۵۶۷,۵۴۷	۵۶۵,۰۸۱	۳٪	-۲٪	-۲٪
۷	پلی اتیلن سنگین تزریقی	۱۴۰۳/۰۳/۰۸		۳۴۳,۱۷۰	۳۴۳,۴۶۵	۳۳۷,۱۲۳	۳۳۲,۷۰۹	۰٪	۲٪	۳٪
۸	آمونیاک	۱۴۰۳/۰۳/۰۶		۱۰۷,۱۷۴	۱۱۵,۸۰۳	۱۲۶,۰۰۹	۱۲۶,۷۶۸	-۷٪	-۱۵٪	-۱۵٪
۹	پلی اتیلن سنگین فیلم	۱۴۰۳/۰۳/۰۸		۳۷۱,۱۲۳	۳۶۵,۷۷۳	۳۶۲,۶۸۵	۳۵۵,۸۲۷	۱٪	۲٪	۴٪
۱۰	لوب کات سنگین	۱۴۰۳/۰۳/۰۸		۲۱۹,۸۵۹	۲۱۸,۳۲۸	۲۱۸,۲۶۹	۲۰۲,۹۵۲	۱٪	۱٪	۸٪
۱۱	لوب کات سبک	۱۴۰۳/۰۳/۰۸		۲۲۵,۵۹۵	۲۲۴,۰۲۳	۲۲۲,۳۳۲	۲۰۵,۷۵۲	۱٪	۱٪	۱۰٪

کاهش قیمت در بورس کالا