



**گروه مالی شهر**  
SHAHR FINANCIAL GROUP

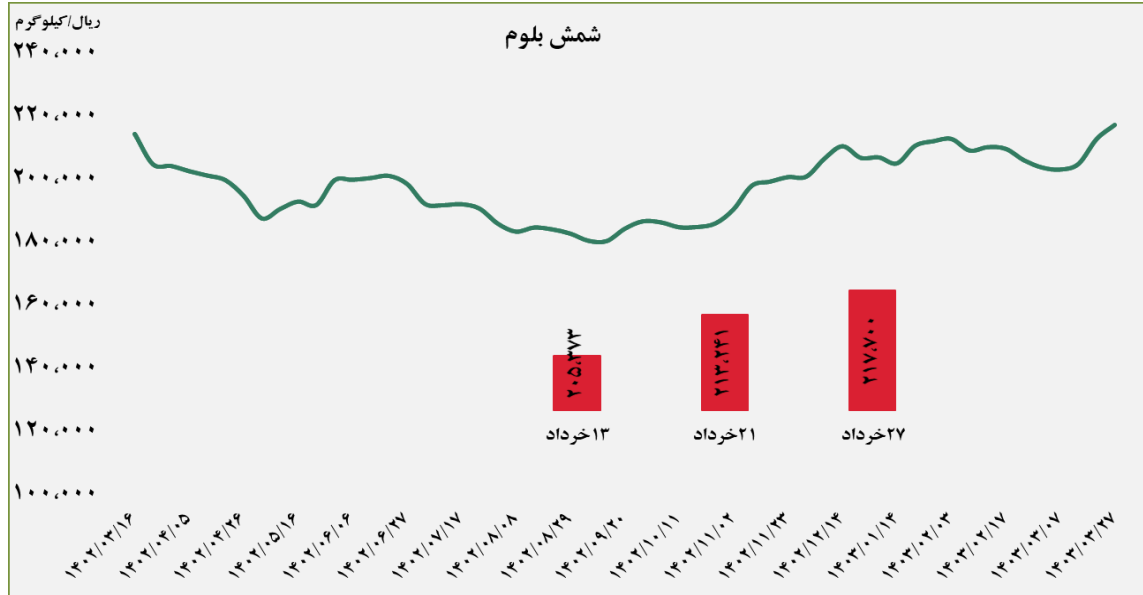
## گزارش معاملات در بورس کالا

۱۴۰۳/۰۳/۲۹

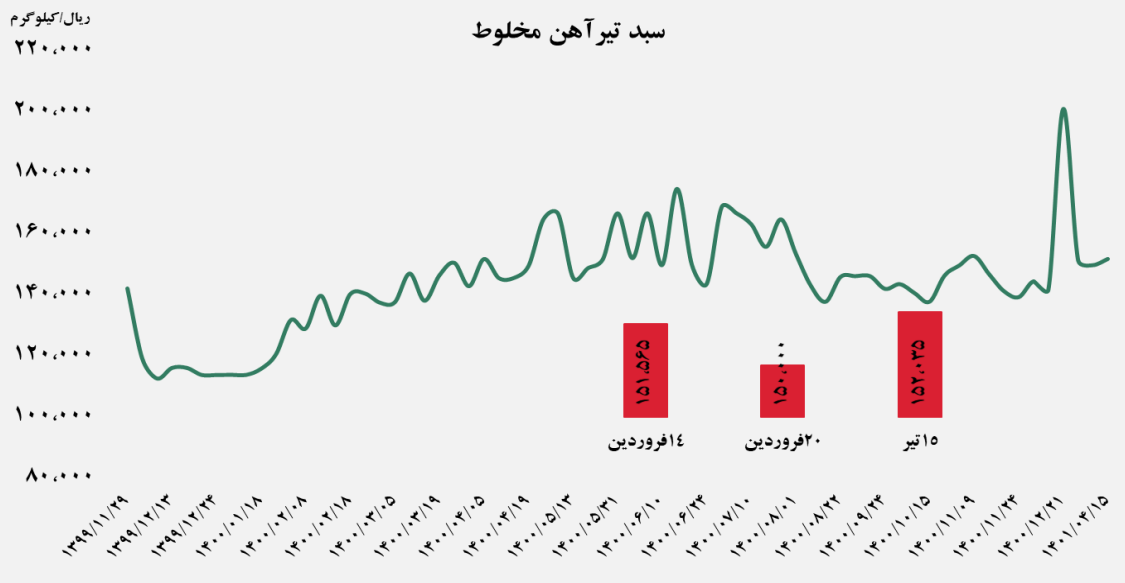
[www.sfg.ir](http://www.sfg.ir) - [info@sfg.ir](mailto:info@sfg.ir)

### ■ عرضه کننده:

آهن و فولاد ارفع - ذوب آهن اصفهان - مجتمع فولاد خراسان -  
 مجتمع ذوب آهن فولاد خزر - فولاد کاوه جنوب کیش -  
 فولاد کویر دامغان



### سبد تیر آهن مخلوط

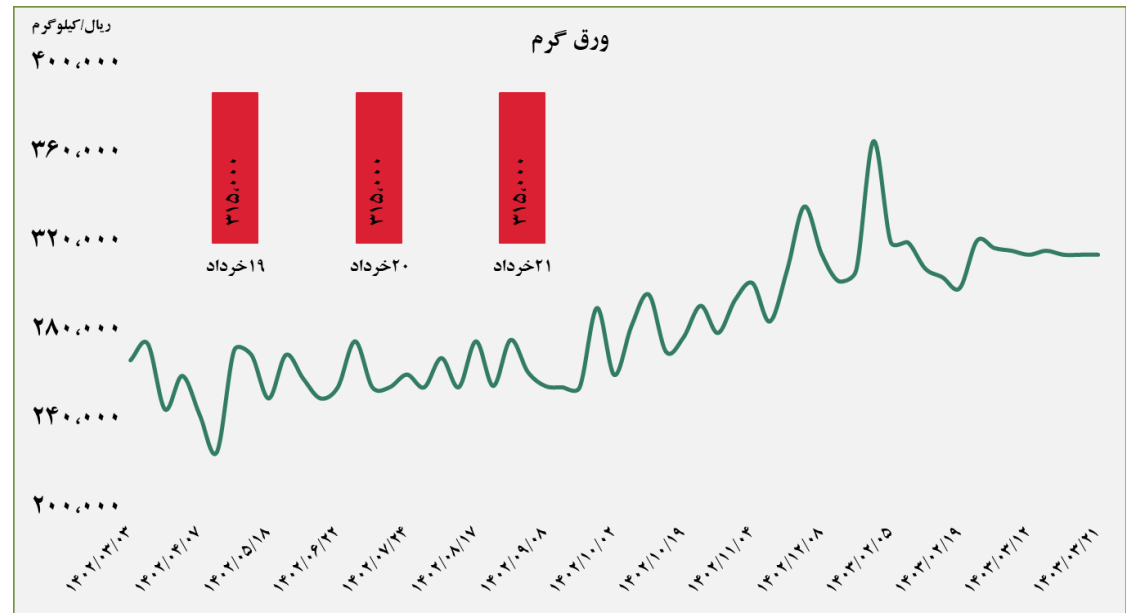


### ■ عرضه کننده:

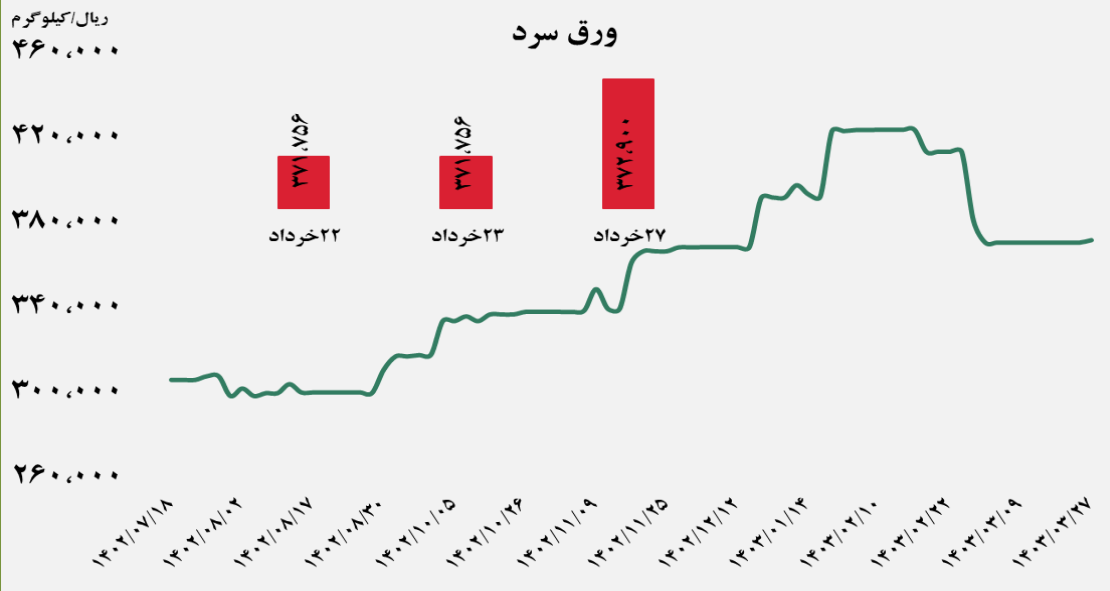
ذوب آهن اصفهان - مجتمع فولاد ظفر بناب

### ■ عرضه کننده:

فولاد مبارکه اصفهان - نورد و تولید قطعات فولادی



### ورق سرد

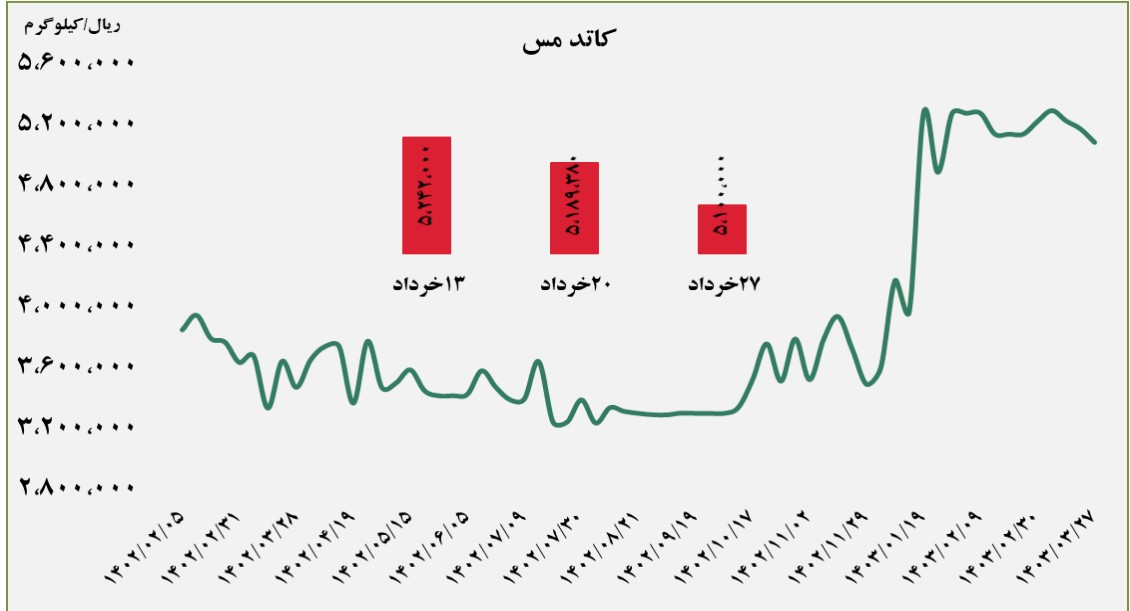


### ■ عرضه کننده:

فولاد مبارکه اصفهان - فولاد غرب آسیا - صنایع هفت الماس

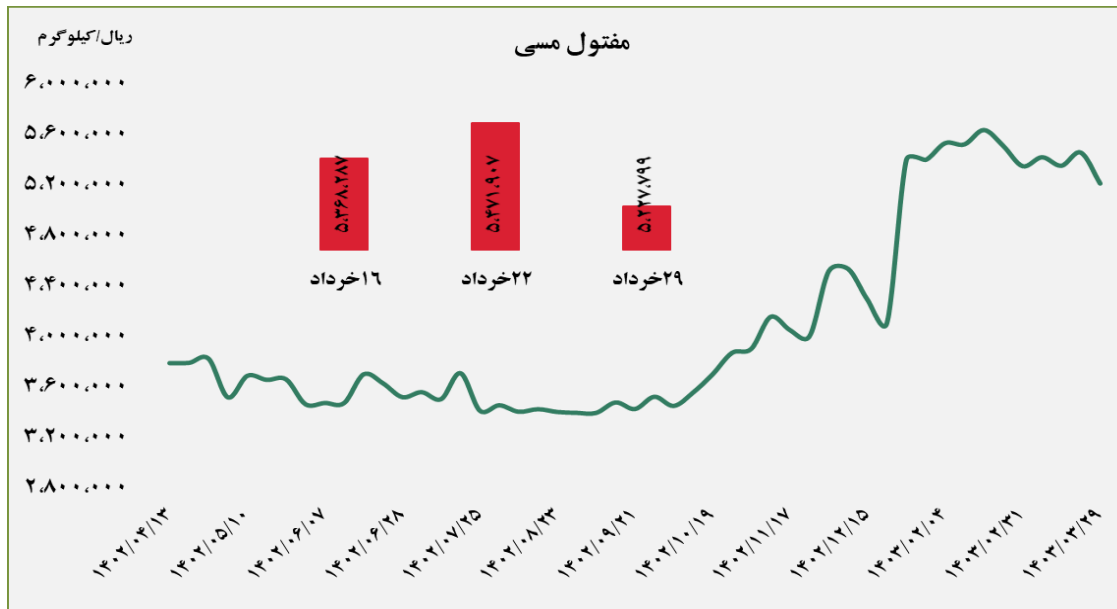
■ عرضه کننده:

شرکت ملی صنایع مس ایران - فرآوری مس درخشان  
تخت گنبد



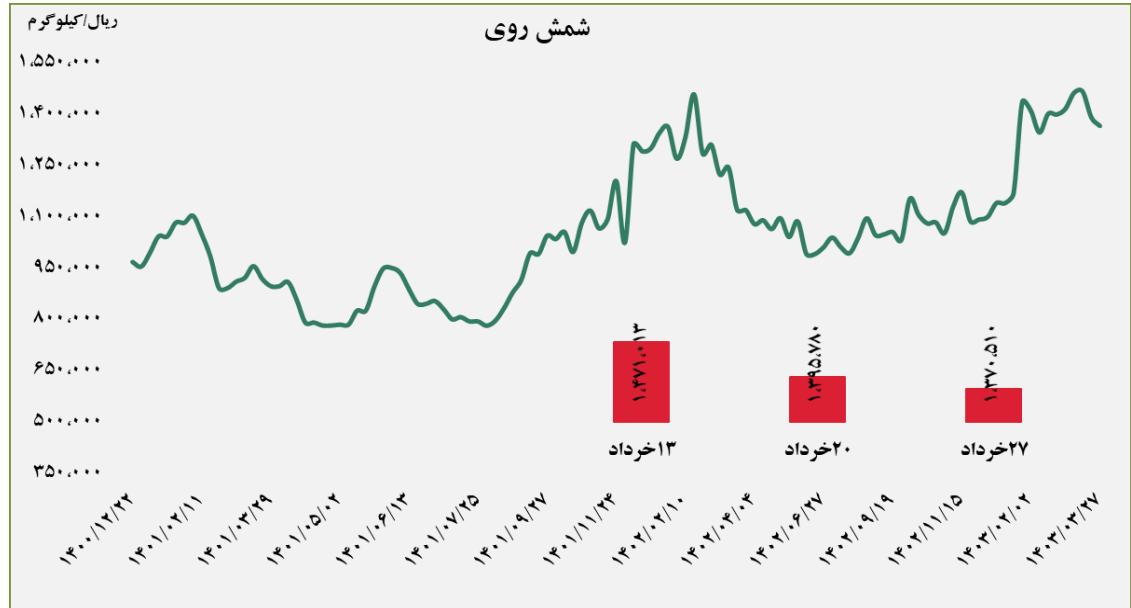
■ عرضه کننده:

صنایع تولیدی دنیای مس کاشان - گیل راد شمال -  
شرکت ملی صنایع مس ایران



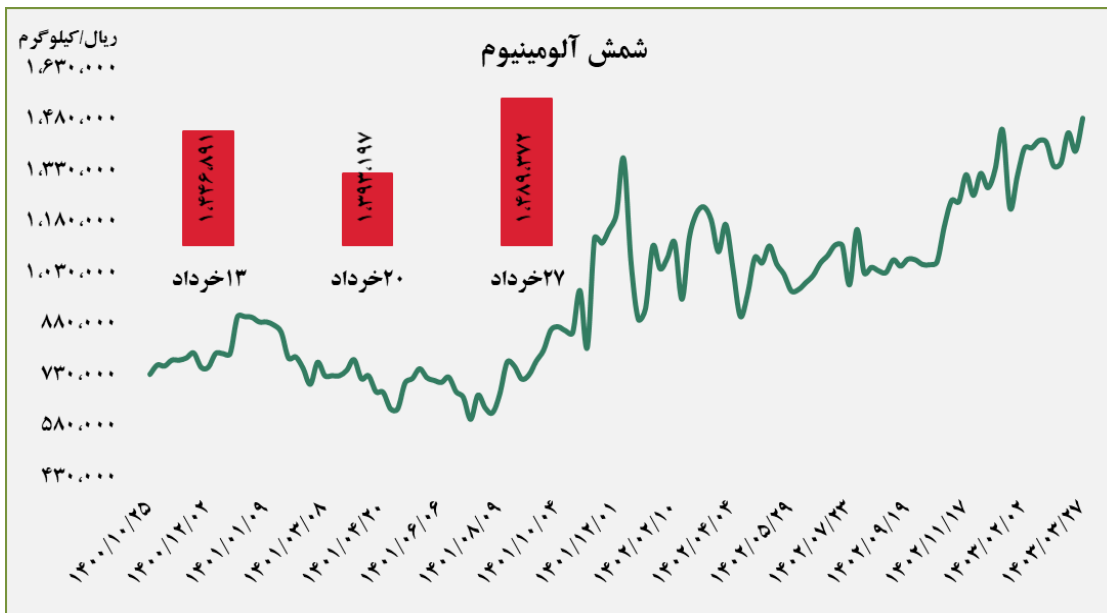
### ■ عرضه کننده:

ملی سرب و روی ایران - سپینتا روی - تولیدی روی بندر عباس - ذوب احیای روی قشم - گسترش صنایع روی ایرانیان - فرآوری مواد معدنی ایران



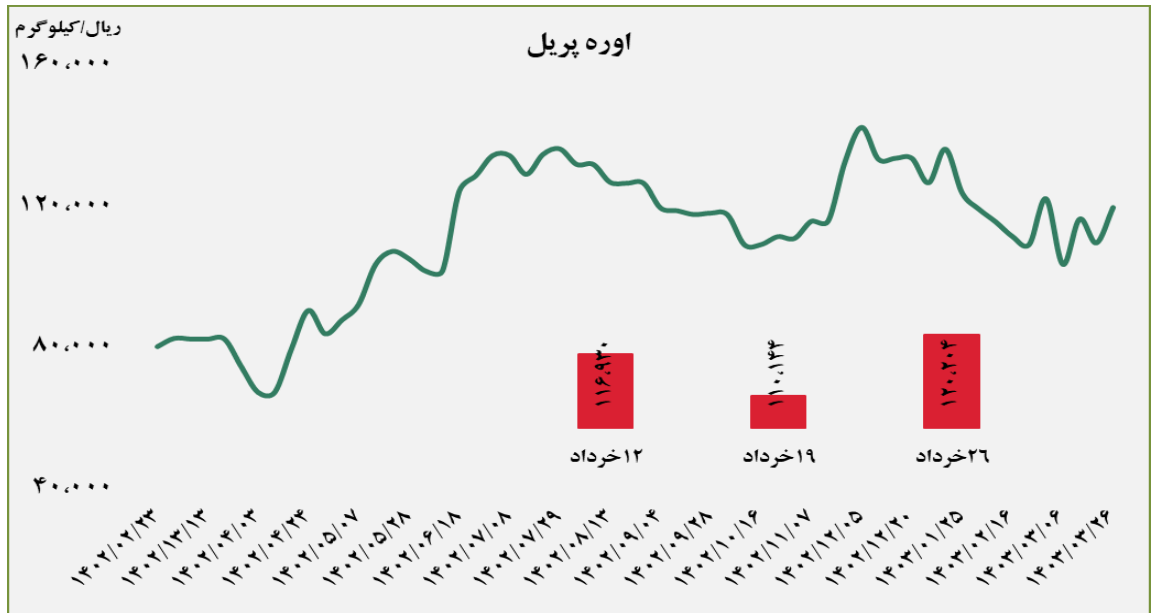
### ■ عرضه کننده:

آلومینیوم ایران - مجتمع صنایع آلومینیوم جنوب - آلومینیوم المهدی - آلومینای ایران



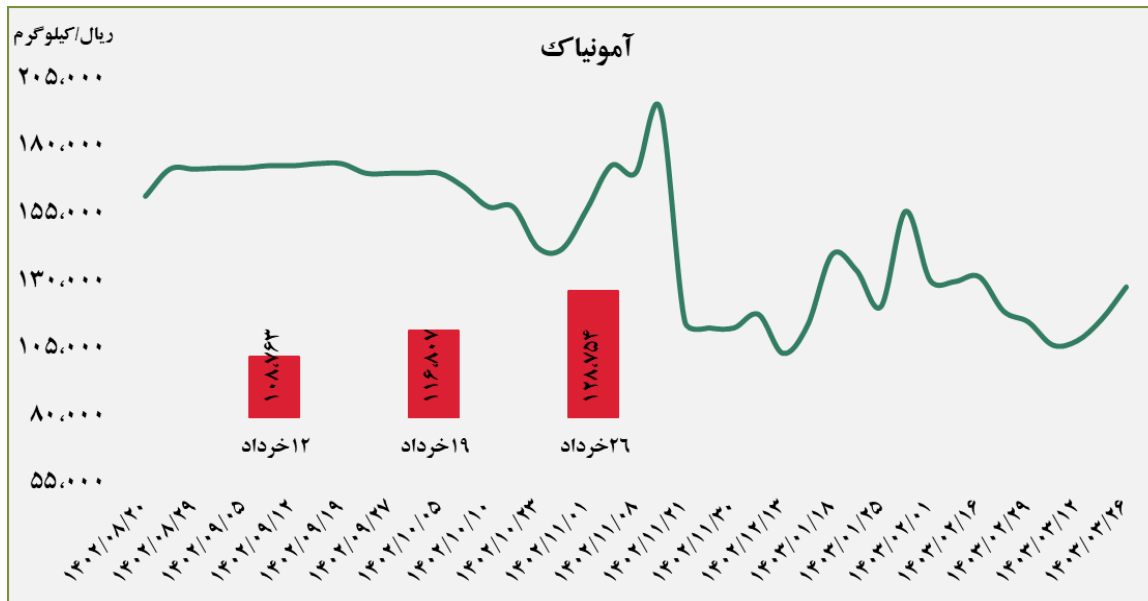
### ■ عرضه کننده:

پتروشیمی خراسان - پتروشیمی شیراز - پتروشیمی پردیس - پتروشیمی کرمانشاه - پتروشیمی رازی



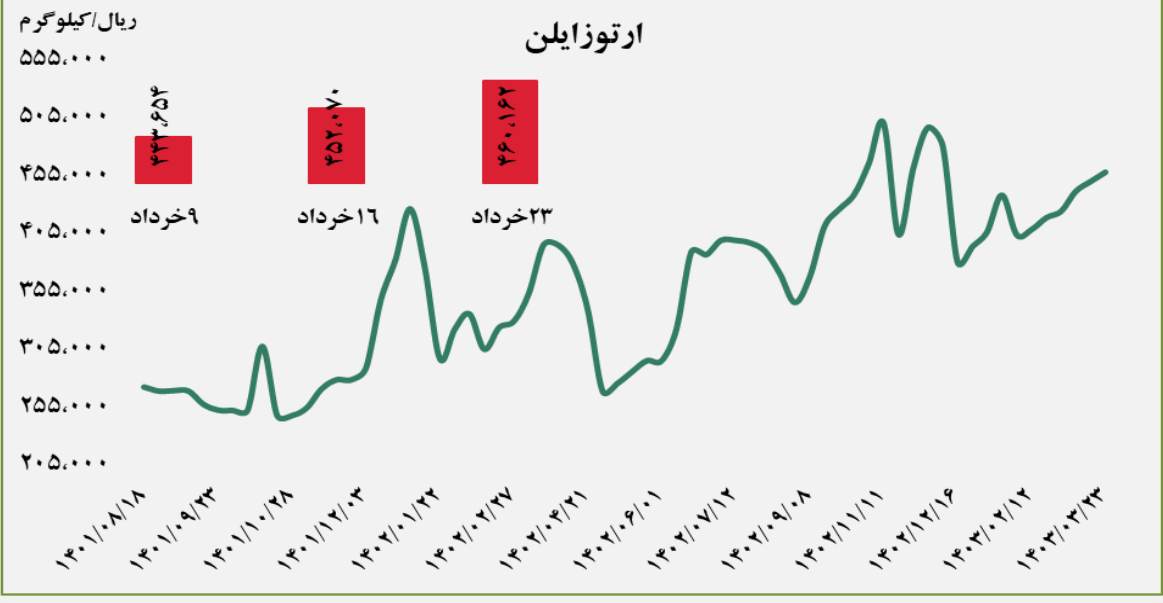
### ■ عرضه کننده:

پتروشیمی خراسان - پتروشیمی شیراز

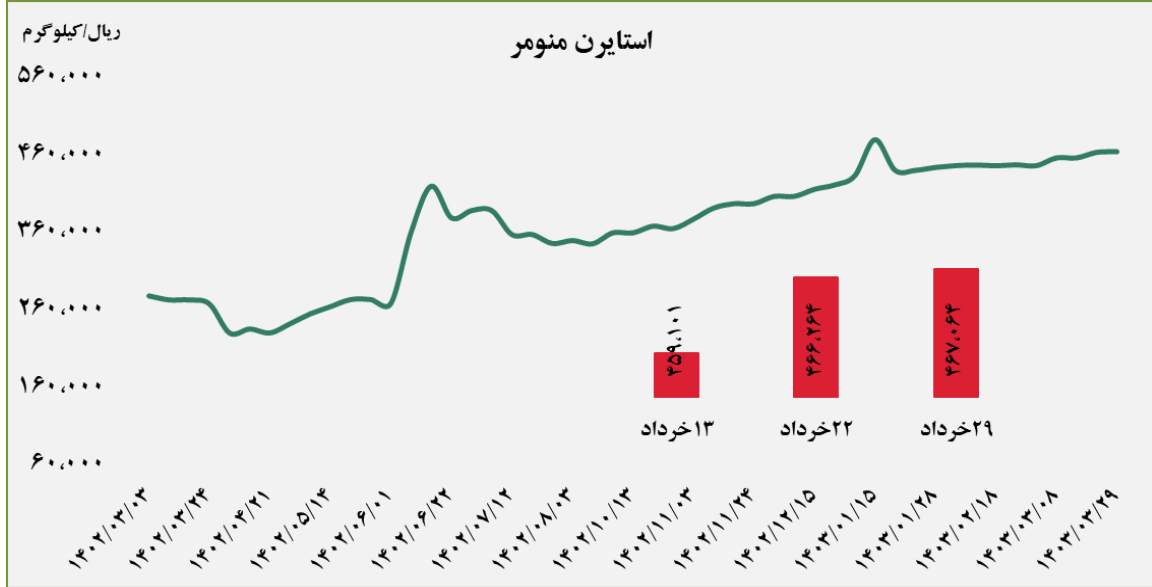


■ عرضه کننده:

پتروشیمی برزویه



استایرن منومر



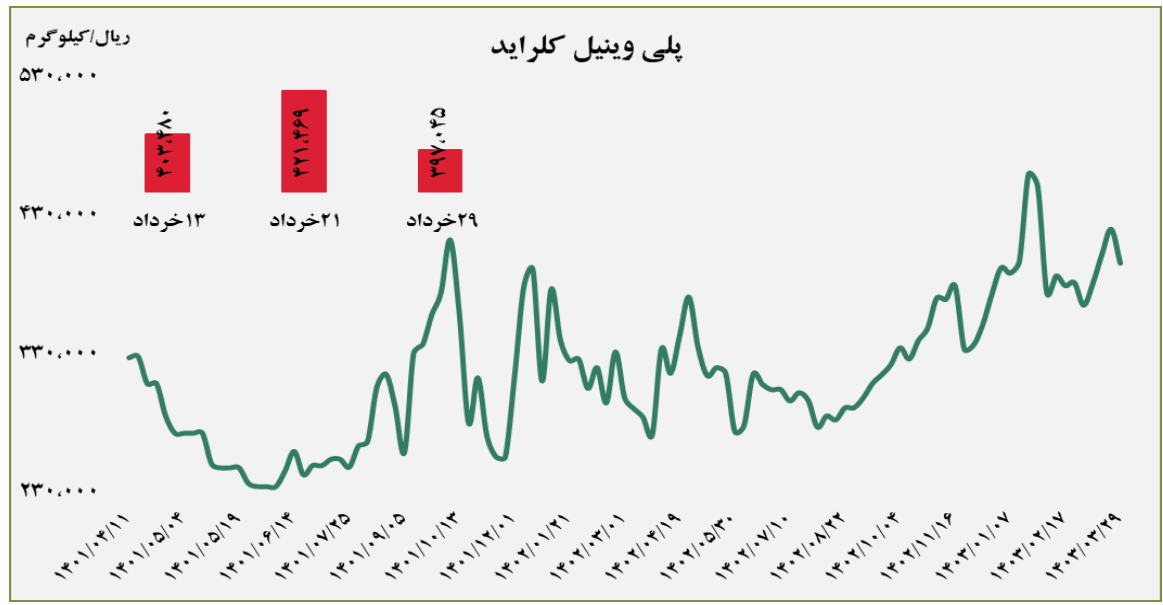
■ عرضه کننده:

پتروشیمی پارس

گروه مالی شهر گزارش معاملات در بورس کالا

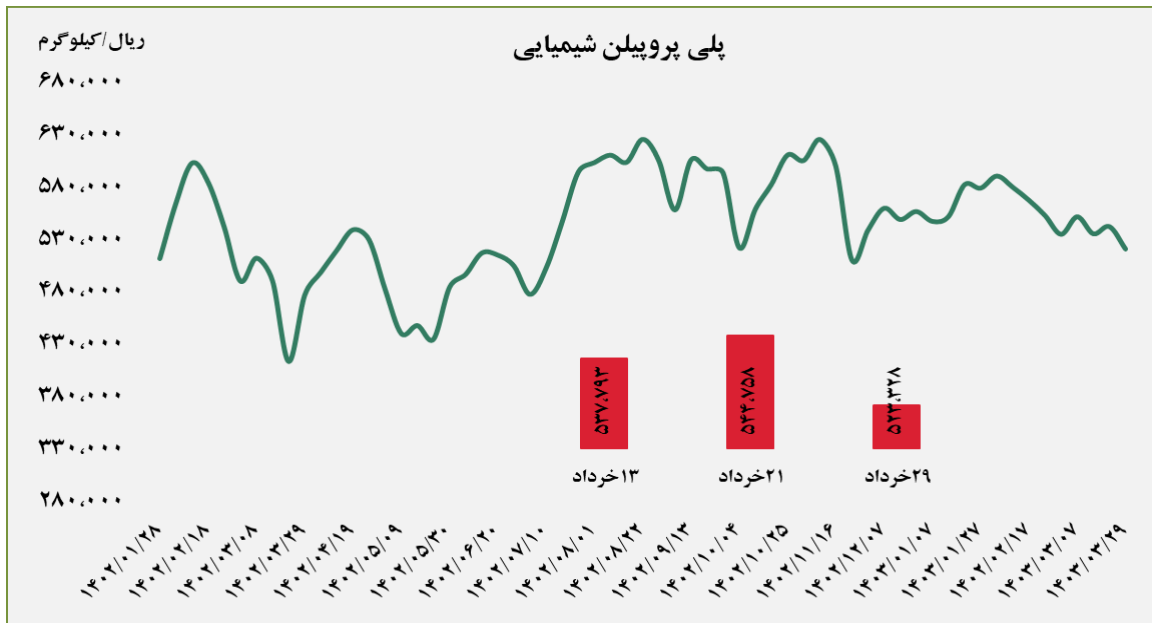
■ عرضه کننده:

پتروشیمی غدیر - پتروشیمی آبادان - پتروشیمی بندر امام - پتروشیمی اروند



■ عرضه کننده:

پتروشیمی مارون - پلی پروپیلن جم - نویر زرشیمی - پتروشیمی رجال - پتروشیمی سازند

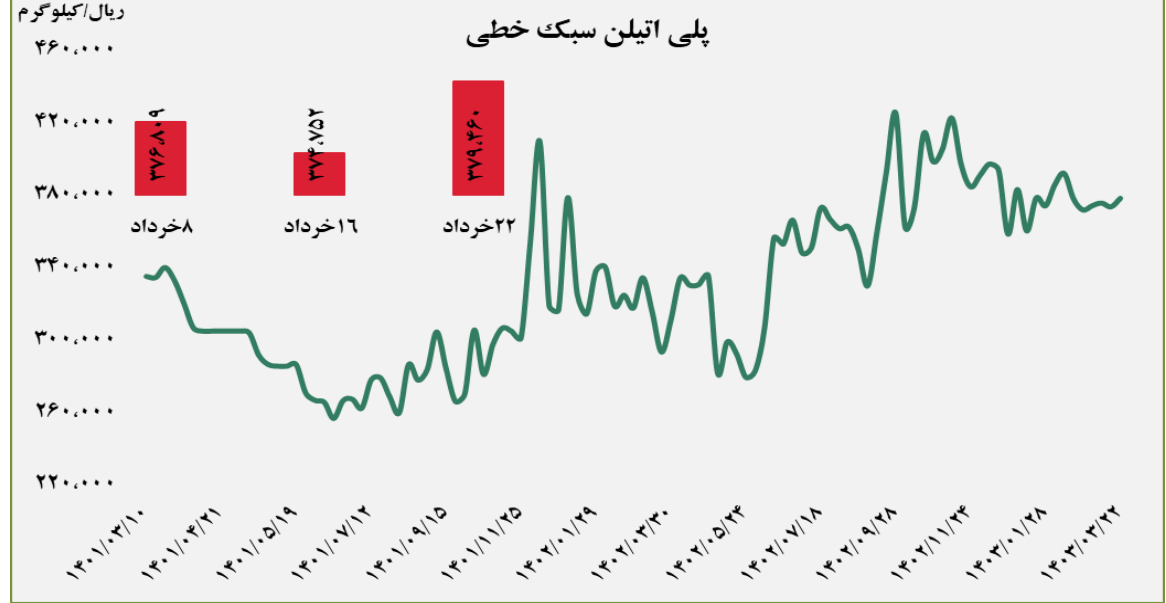


گروه مالی شهر گزارش معاملات در بورس کالا

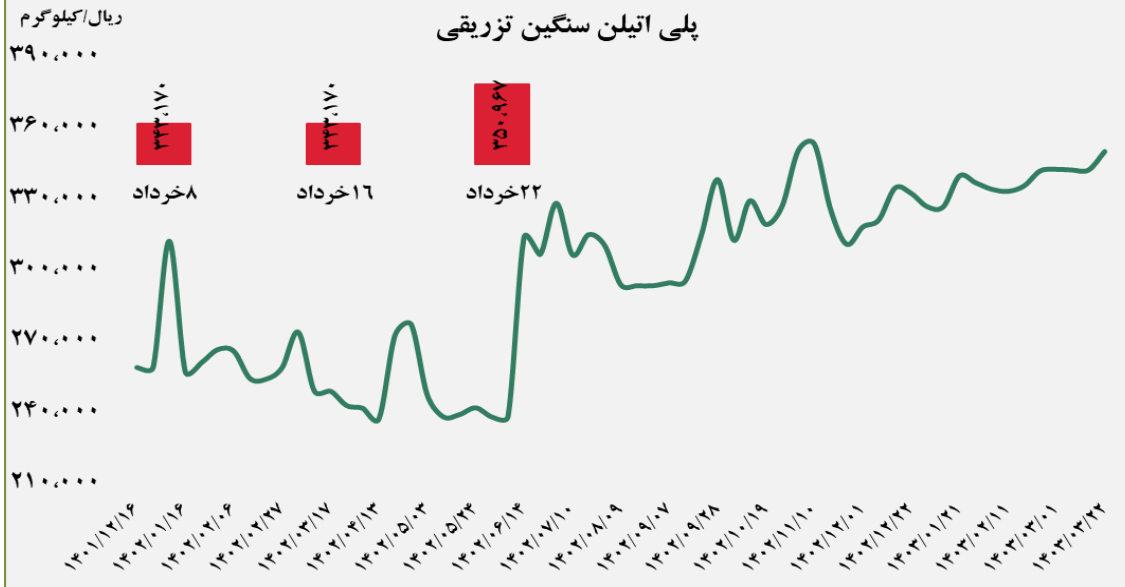


■ عرضه کننده:

پتروشیمی شازند - پتروشیمی مهاباد - پتروشیمی امیر کبیر  
- پتروشیمی جم



پلی اتیلن سنگین تزریقی

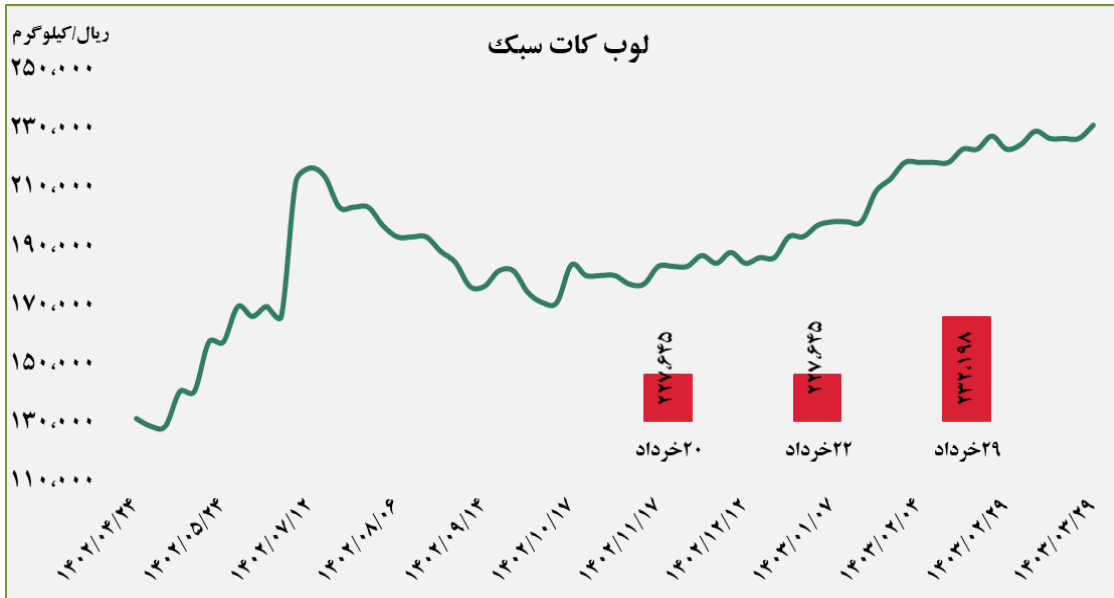
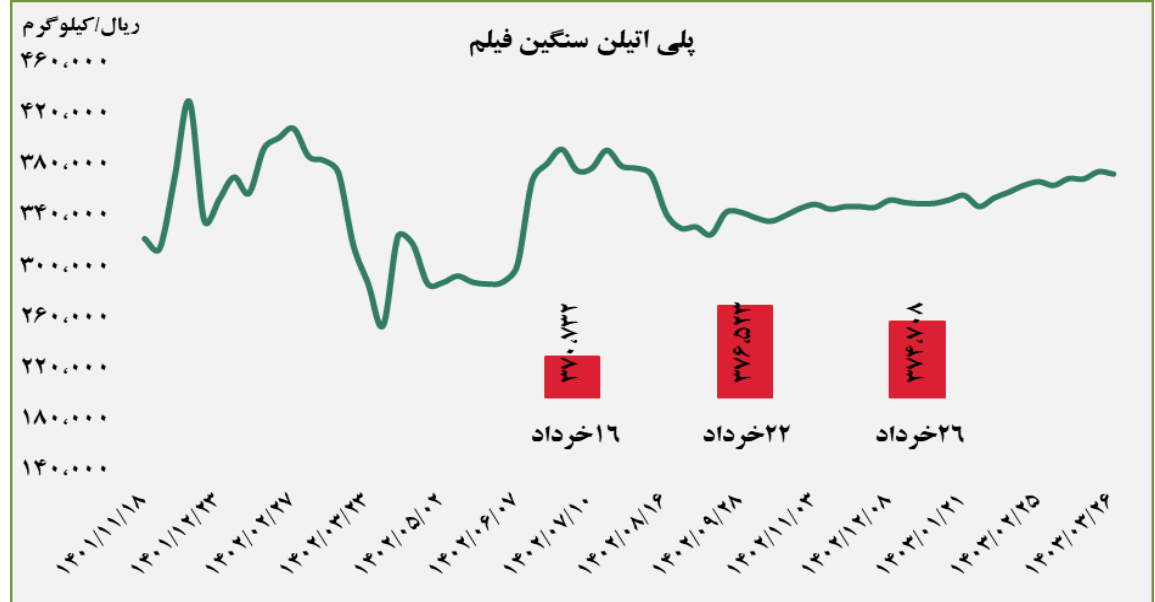


■ عرضه کننده:

پتروشیمی لرستان - پتروشیمی بندر امام - پتروشیمی جم  
- پتروشیمی تبریز

■ عرضه کننده:

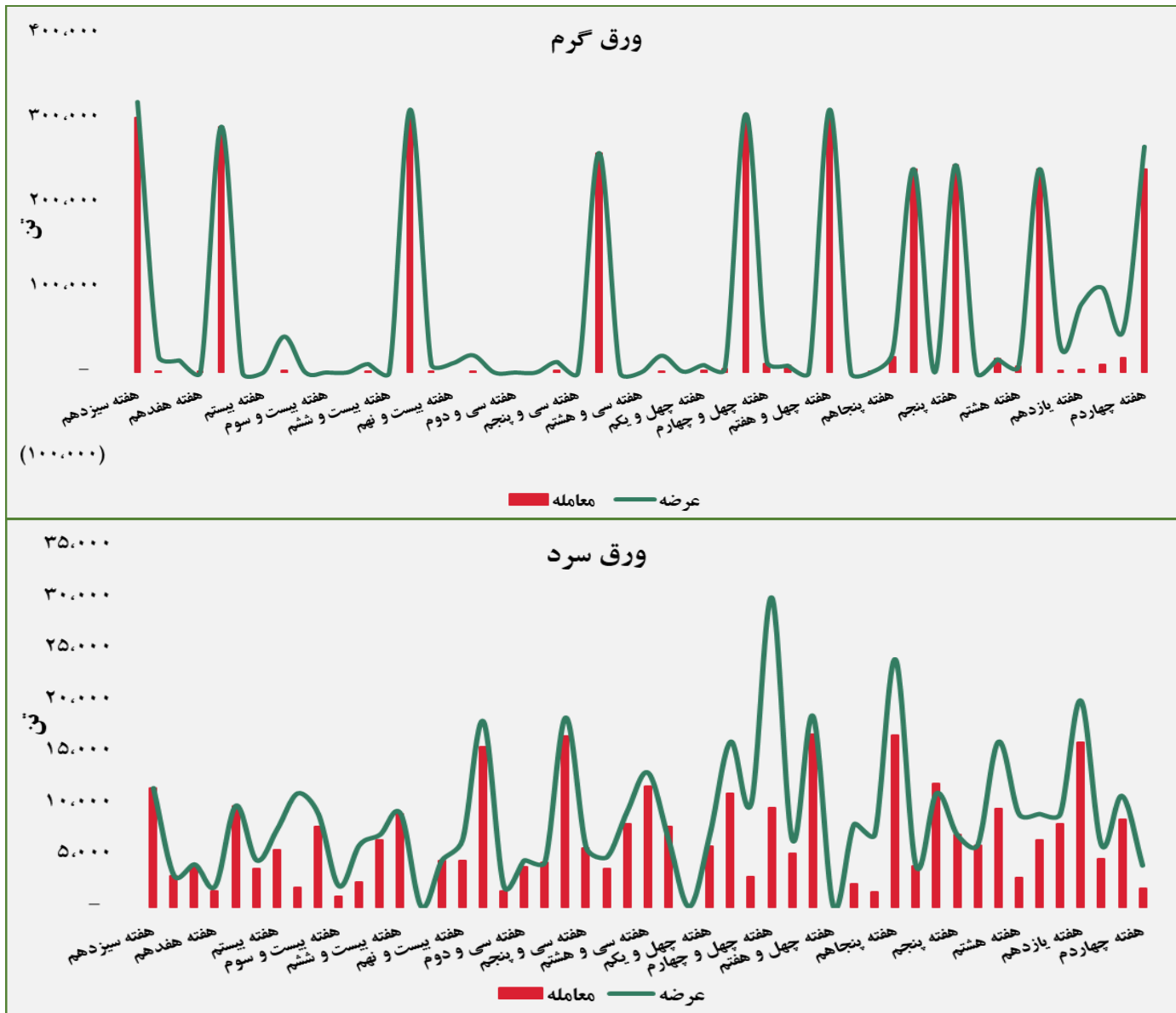
پتروشیمی آریا ساسول - پتروشیمی مهر - پتروشیمی ایلام  
- پتروشیمی مارون



■ عرضه کننده:

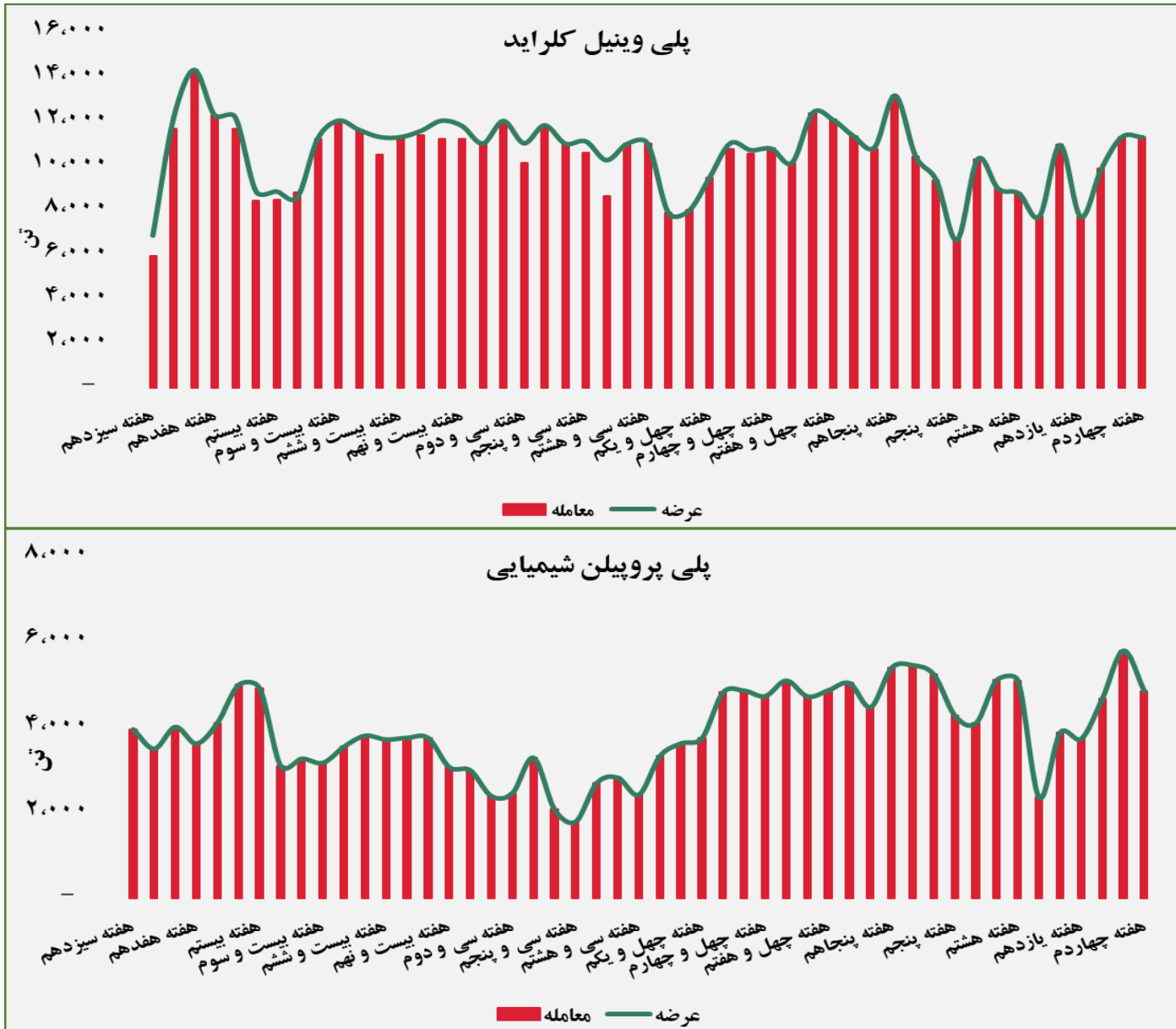
پالایش نفت بندر عباس - پالایش نفت اصفهان - پالایش نفت تهران - پالایش نفت تبریز - پالایش نفت آبادان





گروه مالی شهر گزارش معاملات در بورس کالا





## مبلغ فروش شرکت ها برای کلیه محصولات در بورس کالا (میلیارد ریال)



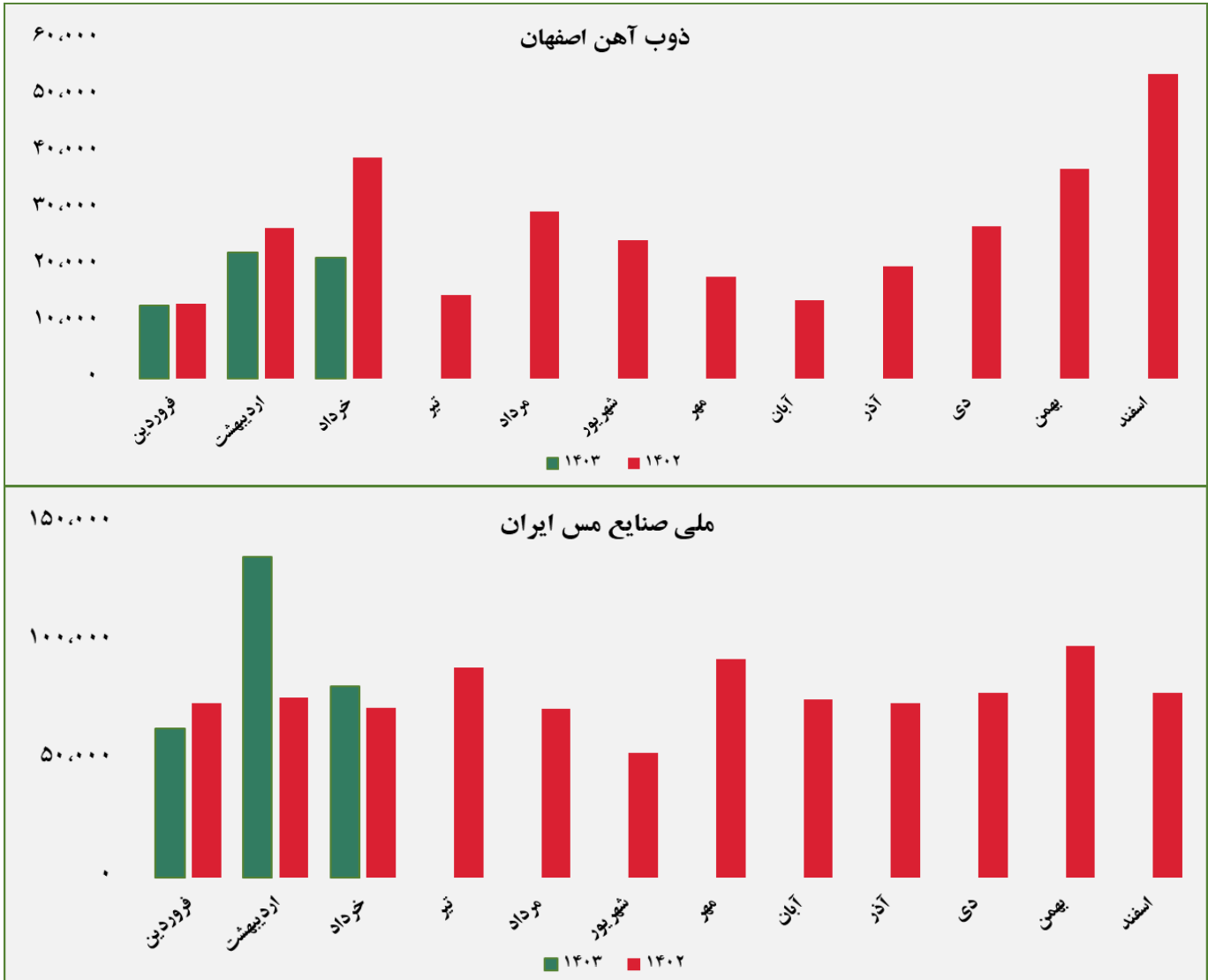
مبلغ فروش شرکت ها برای کلیه محصولات در بورس کالا (میلیارد ریال)



گروه مالی شهر گزارش معاملات در بورس کالا



## مبلغ فروش شرکت ها برای کلیه محصولات در بورس کالا ( میلیارد ریال )



گروه مالی شهر گزارش معاملات در بورس کالا

## مبلغ فروش شرکت‌ها برای کلیه محصولات در بورس کالا (میلیارد ریال)



گروه مالی شهر گزارش معاملات در بورس کالا

## مبلغ فروش شرکت ها برای کلیه محصولات در بورس کالا (میلیارد ریال)



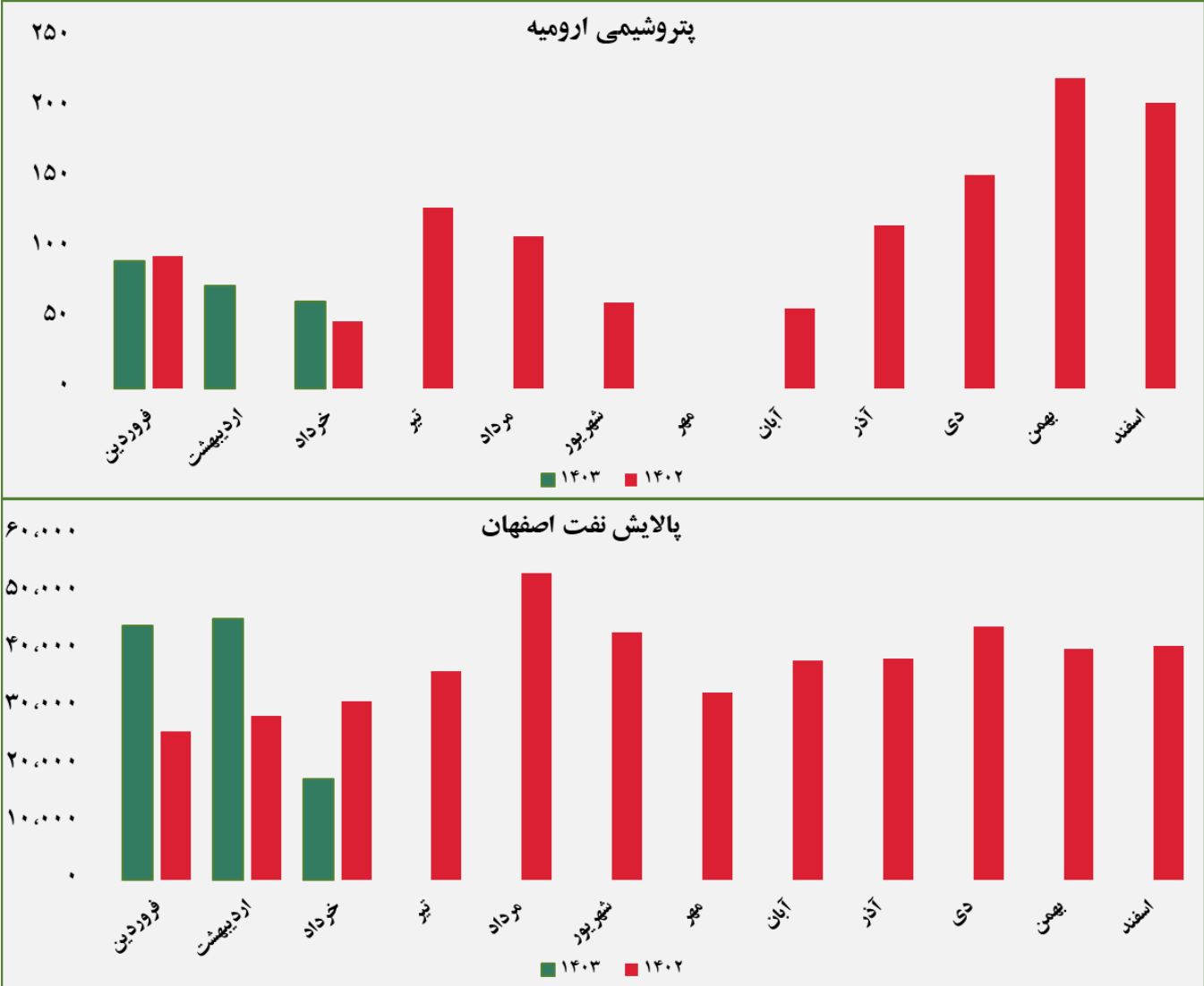
گروه مالی شهر گزارش معاملات در بورس کالا

## مبلغ فروش شرکت ها برای کلیه محصولات در بورس کالا ( میلیارد ریال )



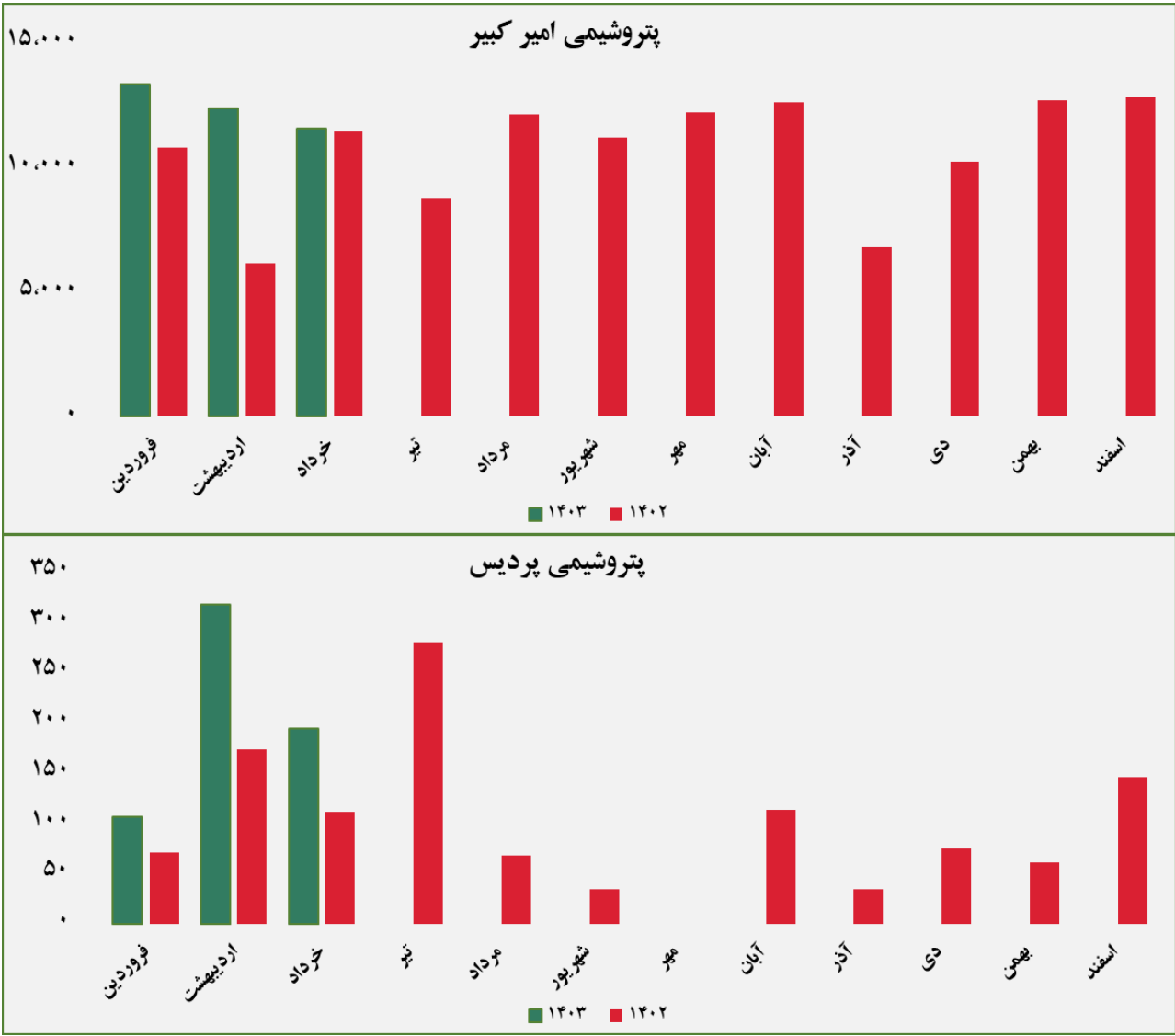
گروه مالی شهر گزارش معاملات در بورس کالا

## مبلغ فروش شرکت ها برای کلیه محصولات در بورس کالا (میلیارد ریال)



گروه مالی شهر گزارش معاملات در بورس کالا

## مبلغ فروش شرکت‌ها برای کلیه محصولات در بورس کالا (میلیارد ریال)



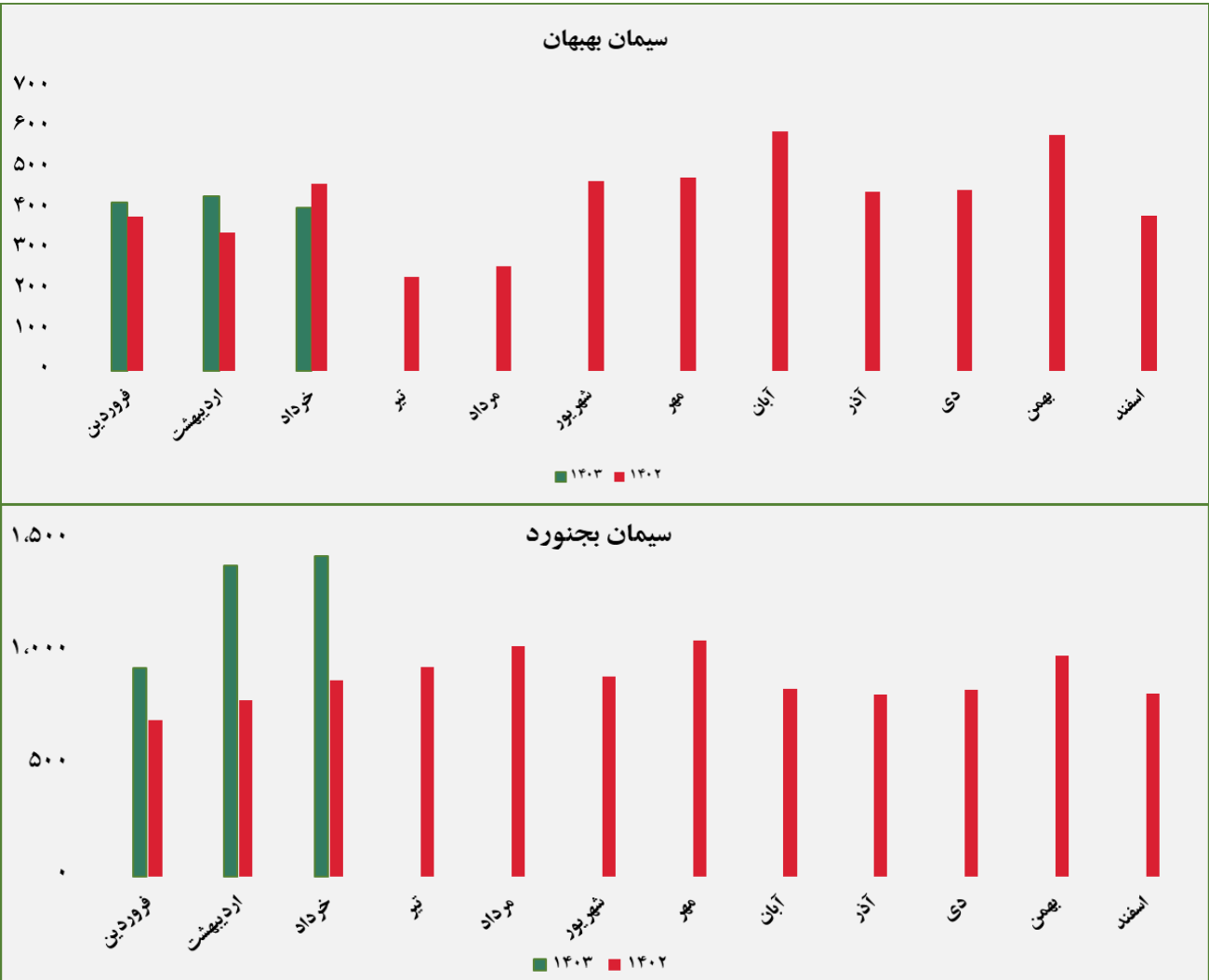
گروه مالی شهر گزارش معاملات در بورس کالا

## مبلغ فروش شرکت ها برای کلیه محصولات در بورس کالا ( میلیارد ریال )



گروه مالی شهر گزارش معاملات در بورس کالا

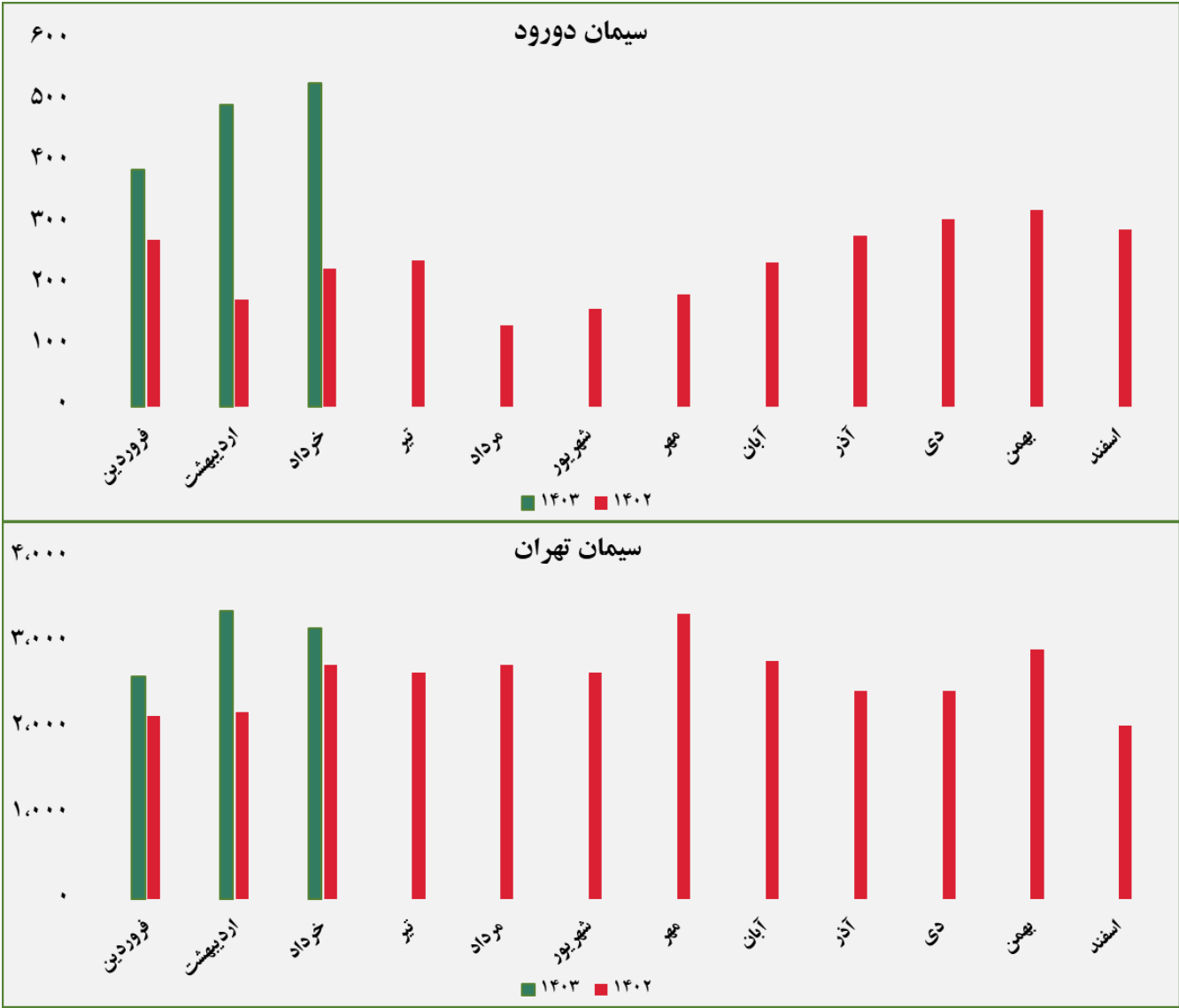
مبلغ فروش شرکت ها برای کلیه محصولات در بورس کالا (میلیارد ریال)



گروه مالی شهر گزارش معاملات در بورس کالا

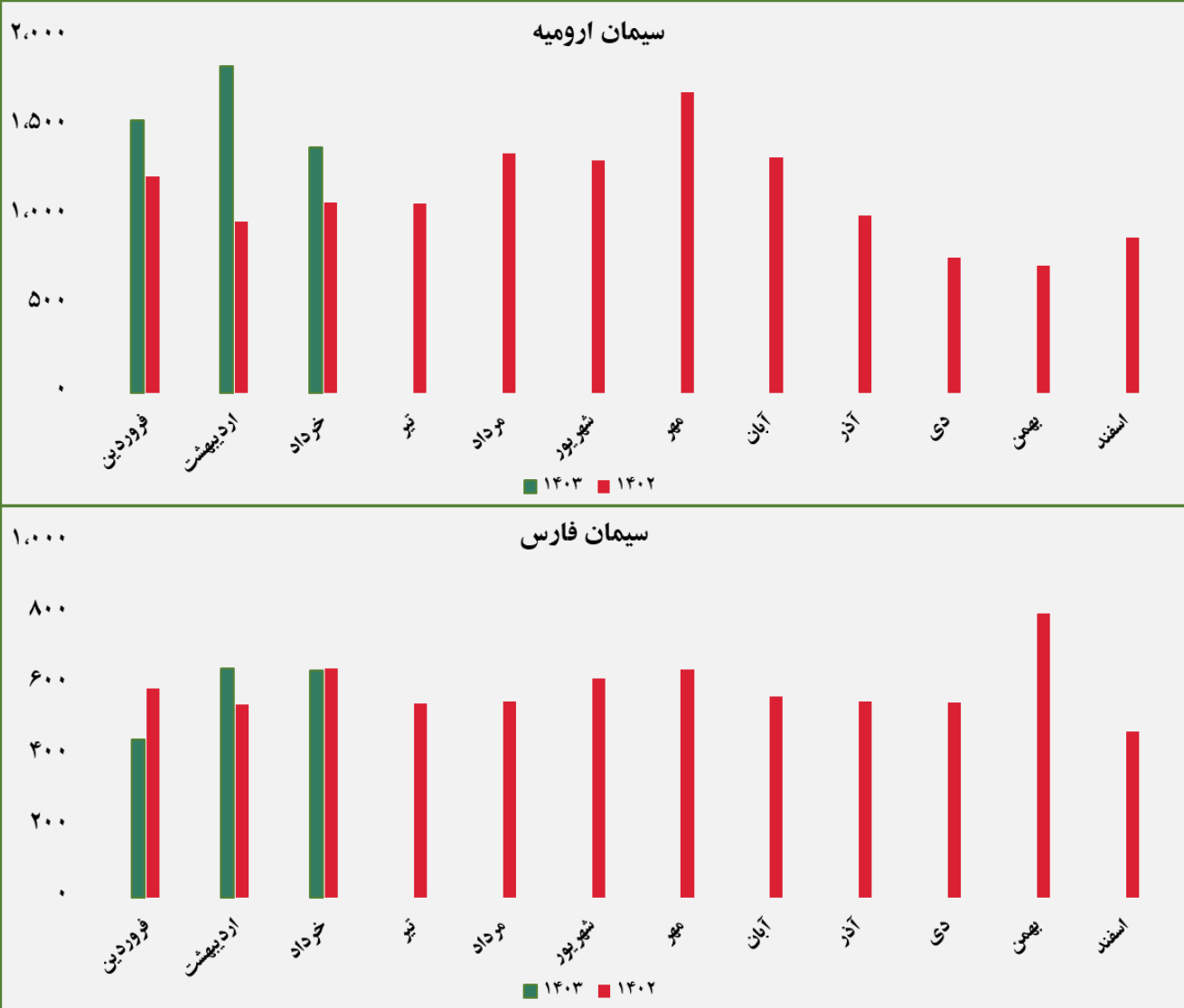


## مبلغ فروش شرکت‌ها برای کلیه محصولات در بورس کالا (میلیارد ریال)



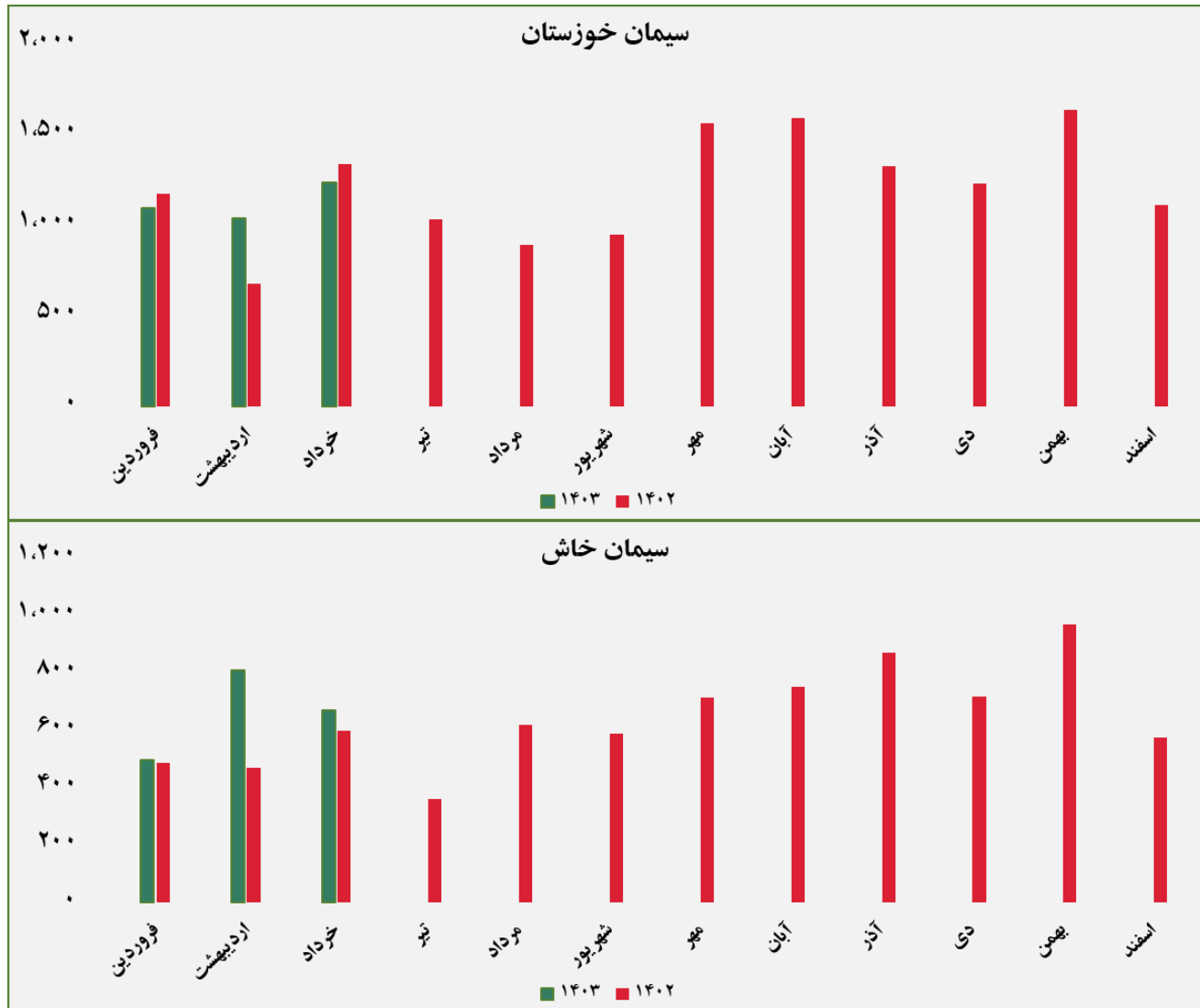
گروه مالی شهر گزارش معاملات در بورس کالا

مبلغ فروش شرکت ها برای کلیه محصولات در بورس کالا (میلیارد ریال)



گروه مالی شهر گزارش معاملات در بورس کالا

## مبلغ فروش شرکت ها برای کلیه محصولات در بورس کالا (میلیارد ریال)





ردیف	نام محصول	تاریخ آخرین معامله	واحد	آخرین قیمت	میانگین هفته گذشته	میانگین یک ماه گذشته	میانگین سه ماه گذشته	تغییرات آخرین قیمت نسبت به			
								سه ماه گذشته	ماه گذشته	هفته گذشته	
۱	شمش بلوم	۱۴۰۳/۰۳/۲۷	ریال/کیلوگرم	۲۱۷,۷۰۰	۲۱۳,۲۴۱	۲۰۹,۰۶۸	۲۰۸,۹۴۵	۲٪	۴.۱٪	۴.۲٪	
۲	ورق گرم	۱۴۰۳/۰۳/۲۱		۳۱۵,۰۰۰	۳۱۵,۰۰۰	۳۱۲,۷۱۴	۳۱۸,۶۷۶	۰٪	۰.۷٪	-۱.۲٪	
۳	ورق سرد	۱۴۰۳/۰۳/۲۷		۳۷۲,۹۰۰	۳۷۱,۷۵۶	۴۱۴,۳۳۳	۳۹۹,۷۶۳	۰٪	-۱۰.۰٪	-۶.۷٪	
۴	سبد تیرآهن مخلوط	۱۴۰۱/۰۴/۱۵		۱۵۲,۰۳۵	-	-	-	-	-	-	-
۵	کاتد مس	۱۴۰۳/۰۳/۲۷		۵,۱۰۰,۰۰۰	۵,۱۸۹,۳۸۰	۵,۲۱۴,۶۶۷	۴,۸۸۰,۷۸۰	-۲٪	-۲.۲٪	۴.۵٪	
۶	مفتول مسی	۱۴۰۳/۰۳/۲۹		۵,۲۲۷,۷۹۹	۵,۴۷۱,۹۰۷	۵,۵۲۴,۶۲۵	۵,۰۸۹,۰۶۷	-۴٪	-۵.۴٪	۲.۷٪	
۷	شمش روی	۱۴۰۳/۰۳/۲۷		۱,۳۷۰,۵۱۰	۱,۳۹۵,۷۸۰	۱,۳۹۹,۳۷۳	۱,۲۸۱,۸۱۸	-۲٪	-۲.۱٪	۶.۹٪	
۸	شمش آلومینیوم	۱۴۰۳/۰۳/۲۷		۱,۴۸۹,۳۷۲	۱,۳۹۳,۱۹۷	۱,۳۹۹,۶۲۲	۱,۳۶۲,۷۰۲	۷٪	۶.۴٪	۹.۳٪	

گروه مالی شهر گزارش معاملات در بورس کالا



ردیف	نام محصول	تاریخ آخرین معامله	واحد	آخرین قیمت	میانگین هفته گذشته	میانگین یک ماه گذشته	میانگین سه ماه گذشته	تغییرات آخرین قیمت نسبت به		
								هفته گذشته	ماه گذشته	سه ماه گذشته
۱	اوره پریل	۱۴۰۳/۰۳/۲۶	ریال/کیلوگرم	۱۲۰,۲۰۴	۱۱۰,۱۴۴	۱۱۶,۰۴۵	۱۲۶,۱۳۶	۹٪	۴٪	-۵٪
۲	پلی وینیل کلراید	۱۴۰۳/۰۳/۲۹		۳۹۷,۰۴۵	۴۲۱,۴۶۹	۳۷۸,۶۹۰	۳۹۹,۴۴۶	-۶٪	۵٪	-۱٪
۳	پلی اتیلن سبک خطی	۱۴۰۳/۰۳/۲۲		۳۷۹,۴۶۰	۳۷۹,۴۶۰	۳۸۳,۰۹۴	۳۸۱,۵۰۷	۰٪	-۱٪	-۱٪
۴	ارتوزایلین	۱۴۰۳/۰۳/۲۳		۴۶۰,۱۶۲	۴۵۲,۰۷۰	۴۱۲,۳۴۶	۴۲۷,۲۸۰	۲٪	۱۲٪	۸٪
۵	استایرن منومر	۱۴۰۳/۰۳/۲۹		۴۶۷,۰۶۴	۴۶۶,۲۶۴	۴۴۹,۵۵۰	۴۳۹,۳۲۰	۰٪	۴٪	۶٪
۶	پلی پروپیلن شیمیایی	۱۴۰۳/۰۳/۲۹		۵۲۳,۳۲۸	۵۳۷,۷۹۳	۵۶۷,۵۴۷	۵۶۵,۰۸۱	-۳٪	-۸٪	-۷٪
۷	پلی اتیلن سنگین تزریقی	۱۴۰۳/۰۳/۲۲		۳۵۰,۹۶۷	۳۵۰,۹۶۷	۳۳۷,۱۲۳	۳۳۲,۷۰۹	۰٪	۴٪	۵٪
۸	آمونیاک	۱۴۰۳/۰۳/۲۶		۱۲۸,۷۵۴	۱۱۶,۸۰۷	۱۲۶,۰۰۹	۱۲۶,۷۶۸	۱۰٪	۲٪	۲٪
۹	پلی اتیلن سنگین فیلم	۱۴۰۳/۰۳/۲۶		۳۷۴,۷۰۸	۳۷۶,۵۲۳	۳۶۲,۶۸۵	۳۵۵,۸۲۷	۰٪	۳٪	۵٪
۱۰	لوب کات سنگین	۱۴۰۳/۰۳/۲۶		۲۲۶,۲۹۵	۲۲۶,۲۹۵	۲۱۸,۲۶۹	۲۰۲,۹۵۲	۰٪	۴٪	۱۲٪
۱۱	لوب کات سبک	۱۴۰۳/۰۳/۲۹		۲۳۲,۱۹۸	۲۲۷,۶۴۵	۲۲۲,۳۳۲	۲۰۵,۷۵۲	۲٪	۴٪	۱۳٪

گروه مالی شهر گزارش معاملات در بورس کالا