



گروه مالی شهر
SHAHR FINANCIAL GROUP

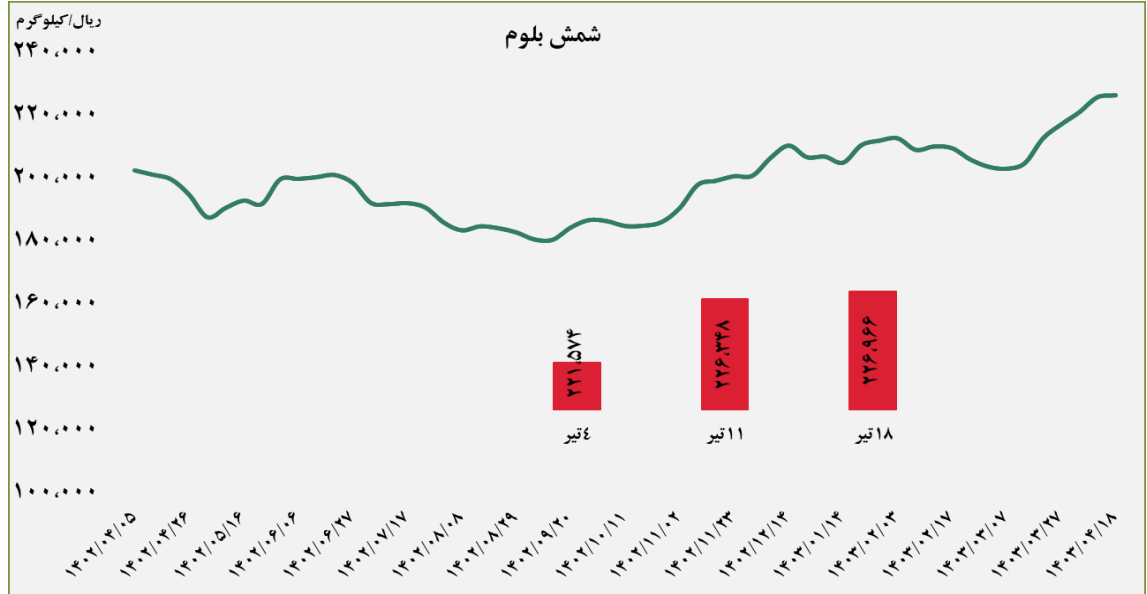
گزارش معاملات در بورس کالا

۱۴۰۳/۰۴/۱۹

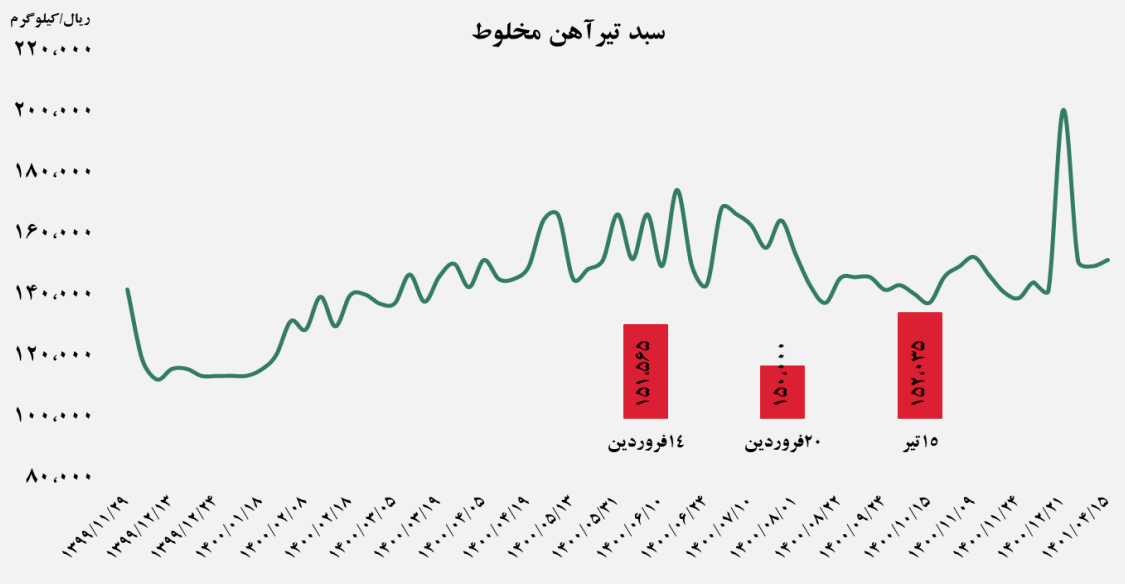
www.sfg.ir - info@sfg.ir

■ عرضه کننده:

آهن و فولاد ارفع - ذوب آهن اصفهان - مجتمع فولاد خراسان -
 مجتمع ذوب آهن فولاد خزر - فولاد کاوه جنوب کیش -
 فولاد کویر دامغان



سبد تیر آهن مخلوط

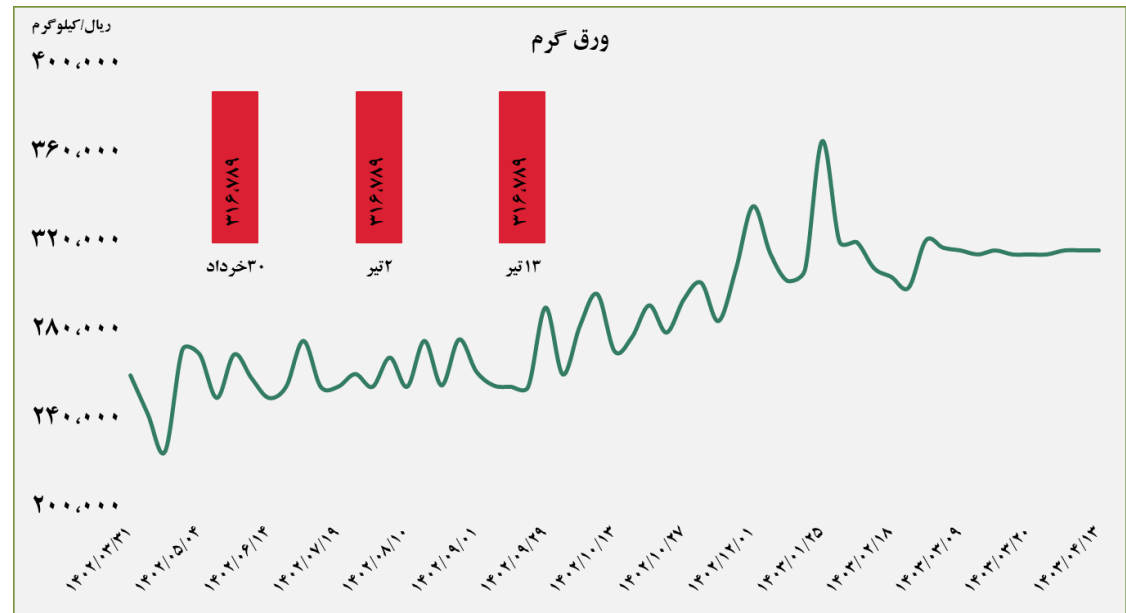


■ عرضه کننده:

ذوب آهن اصفهان - مجتمع فولاد ظفر بناب

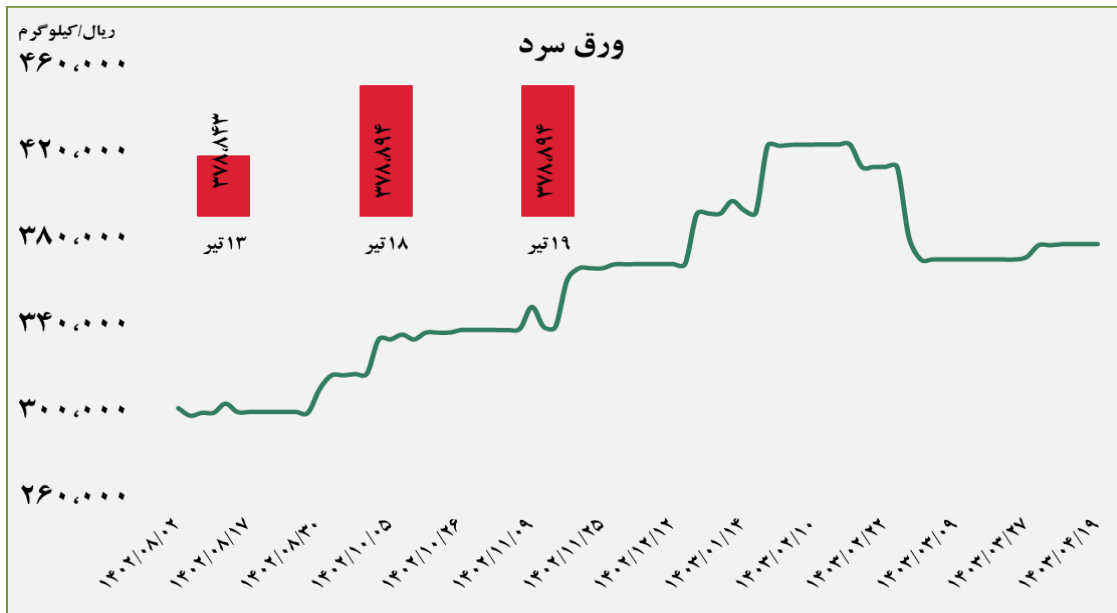
■ عرضه کننده:

فولاد مبارکه اصفهان - نورد و تولید قطعات فولادی



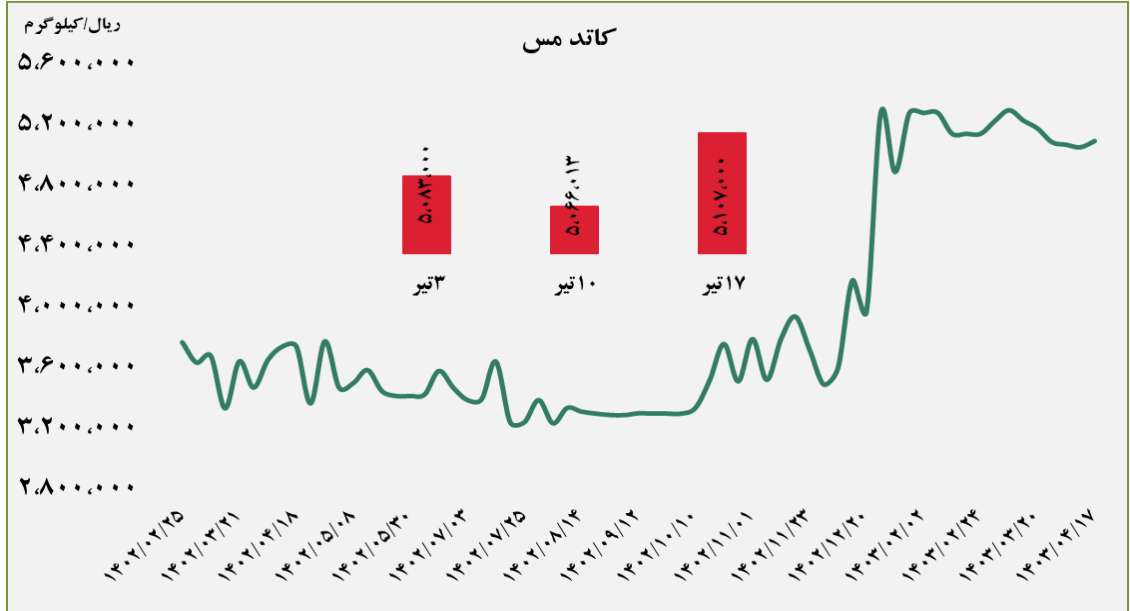
■ عرضه کننده:

فولاد مبارکه اصفهان - فولاد غرب آسیا - صنایع هفت الماس

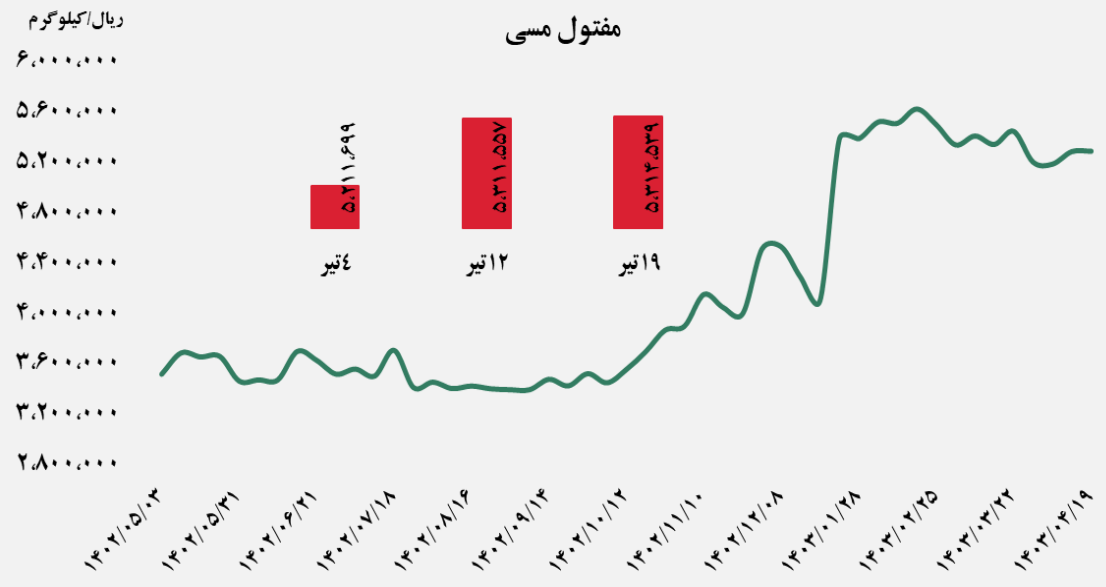


■ عرضه کننده:

شرکت ملی صنایع مس ایران - فرآوری مس درخشان
تخت گنبد



مفتول مسی

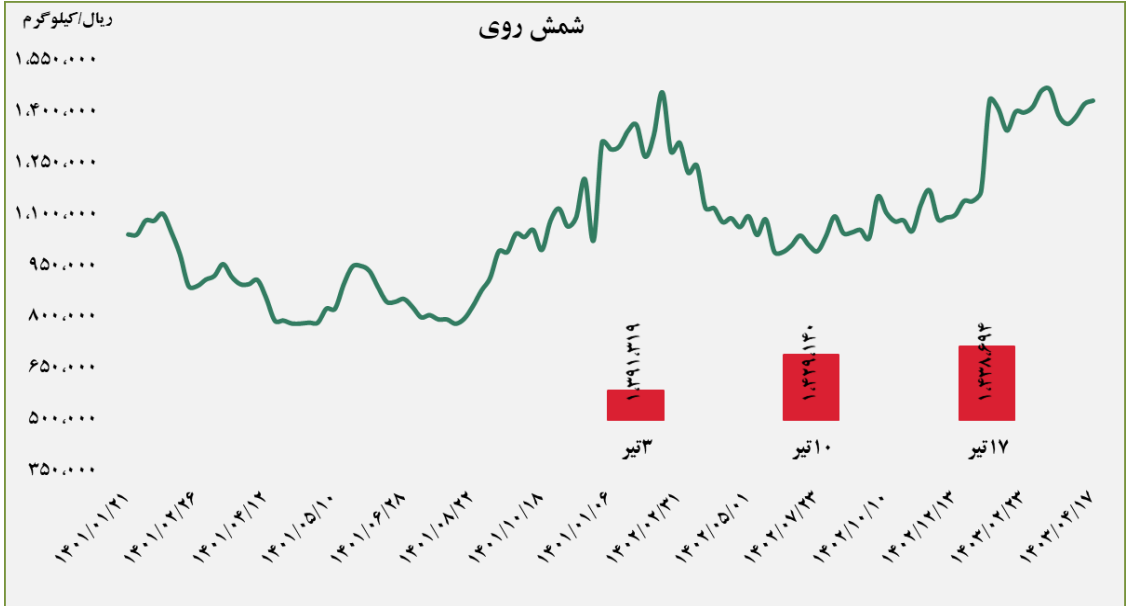


■ عرضه کننده:

صنایع تولیدی دنیای مس کاشان - گیل راد شمال -
شرکت ملی صنایع مس ایران

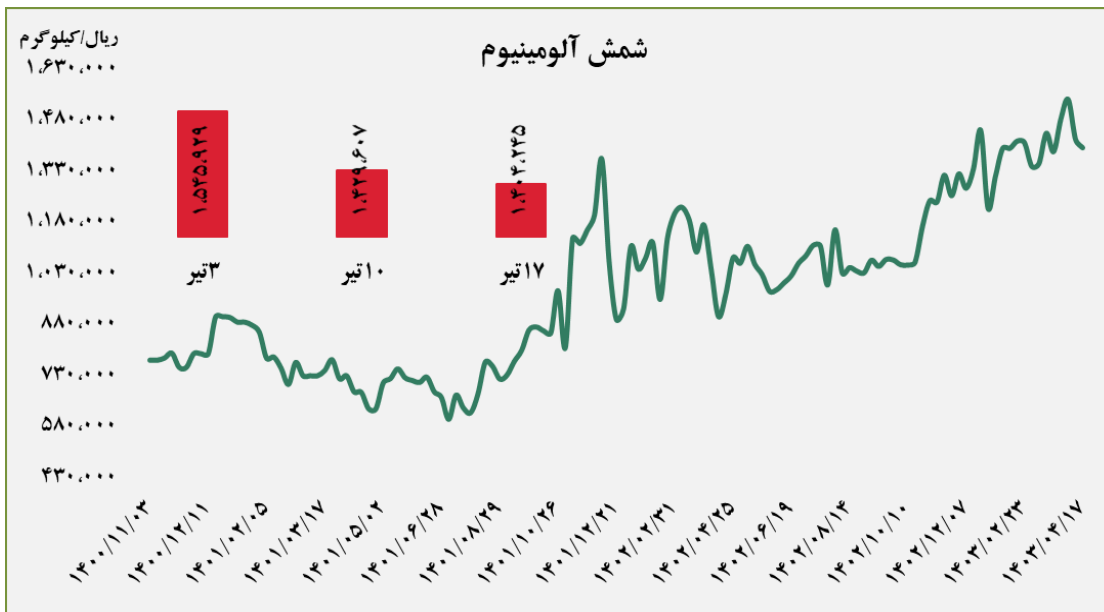
■ عرضه کننده:

ملی سرب و روی ایران - سپنتا روی - تولیدی روی بندر عباس - ذوب احیای روی قشم - گسترش صنایع روی ایرانیان - فرآوری مواد معدنی ایران



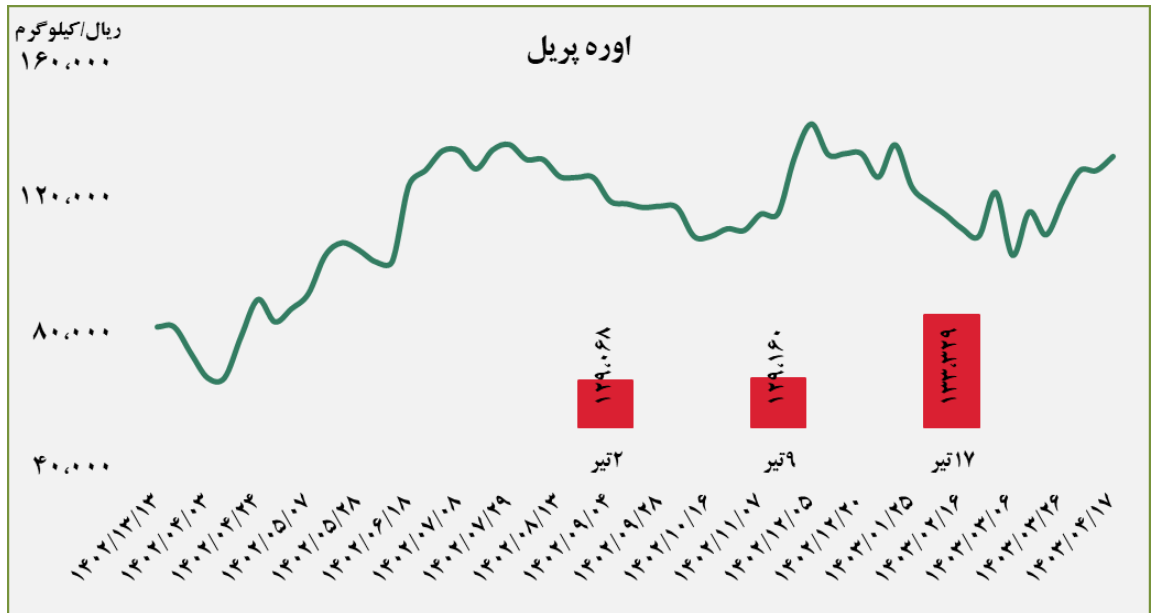
■ عرضه کننده:

آلومینیوم ایران - مجتمع صنایع آلومینیوم جنوب - آلومینیوم المهدی - آلومینای ایران

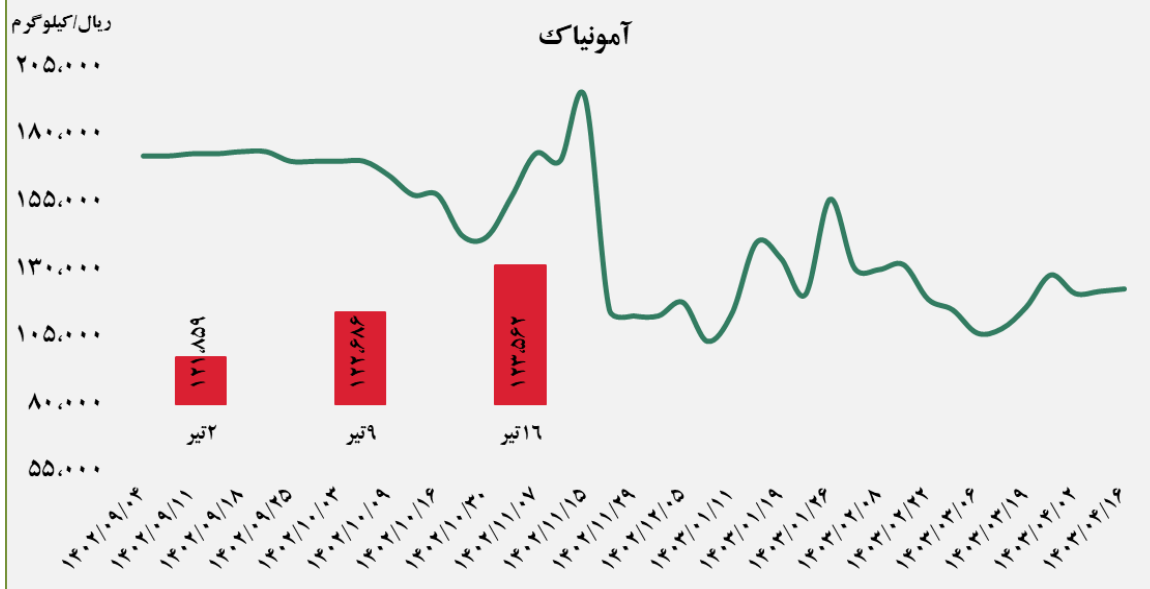


■ عرضه کننده:

پتروشیمی خراسان - پتروشیمی شیراز-پتروشیمی پردیس-پتروشیمی کرمانشاه-پتروشیمی رازی



آمونیاک

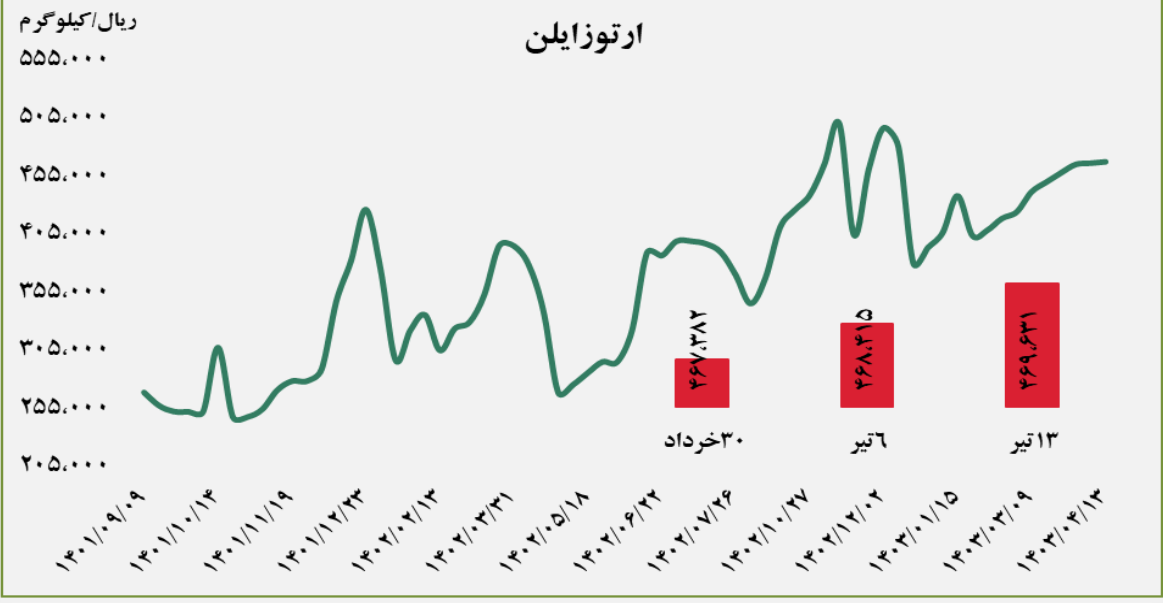


■ عرضه کننده:

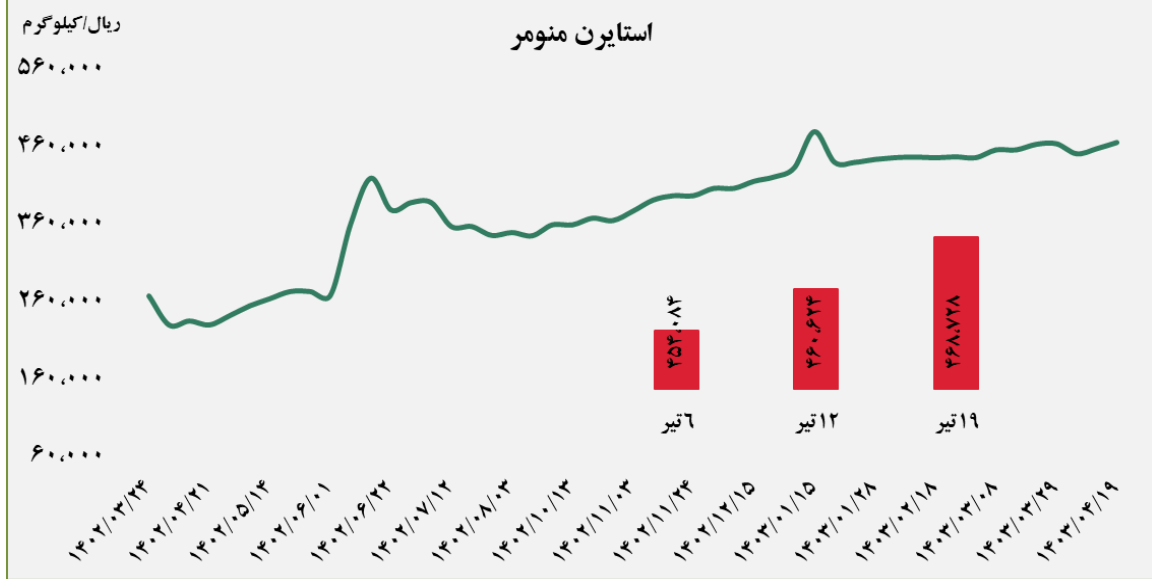
پتروشیمی خراسان - پتروشیمی شیراز

■ عرضه کننده:

پتروشیمی برزویه



استایرن منومر



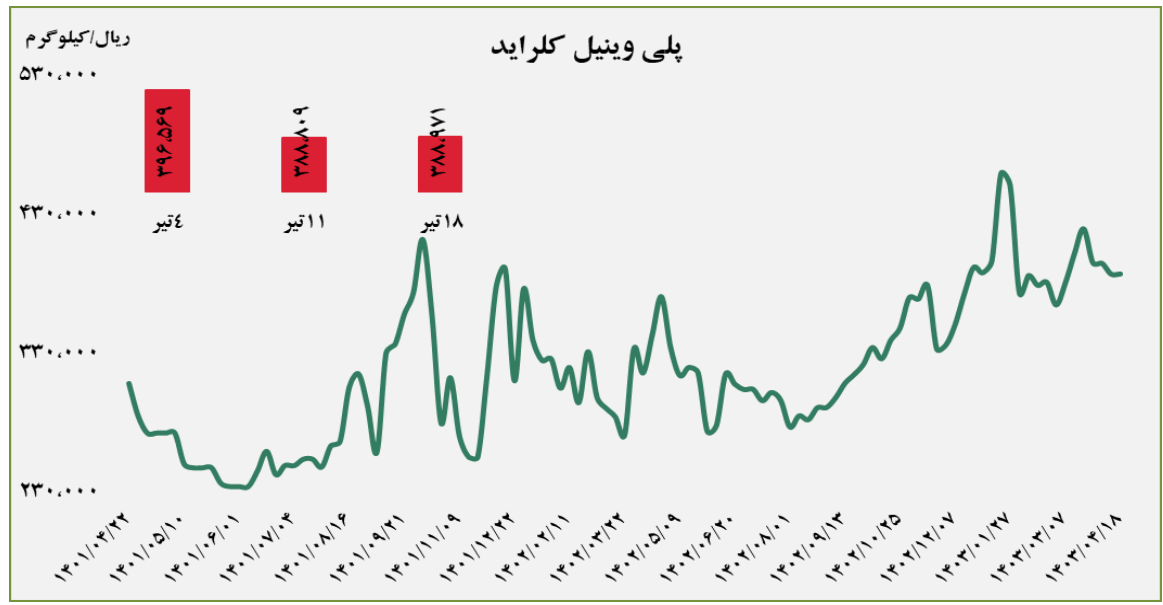
■ عرضه کننده:

پتروشیمی پارس

گروه مالی شهر
کزارش معاملات در بورس کالا

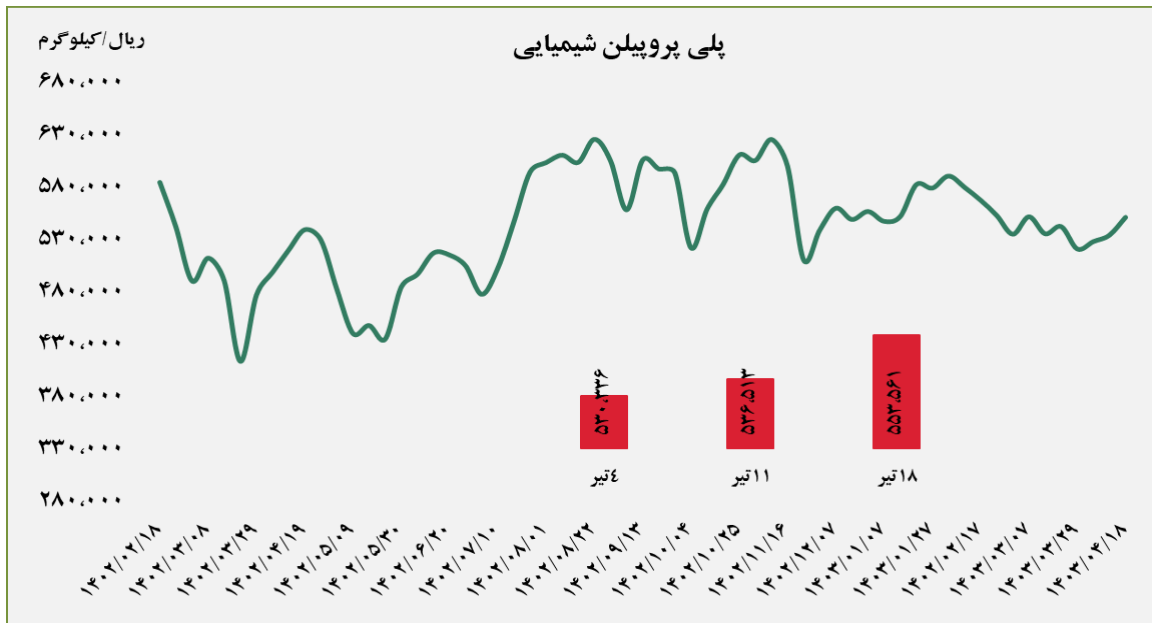
■ عرضه کننده:

پتروشیمی غدیر - پتروشیمی آبادان - پتروشیمی بندر امام - پتروشیمی اروند



■ عرضه کننده:

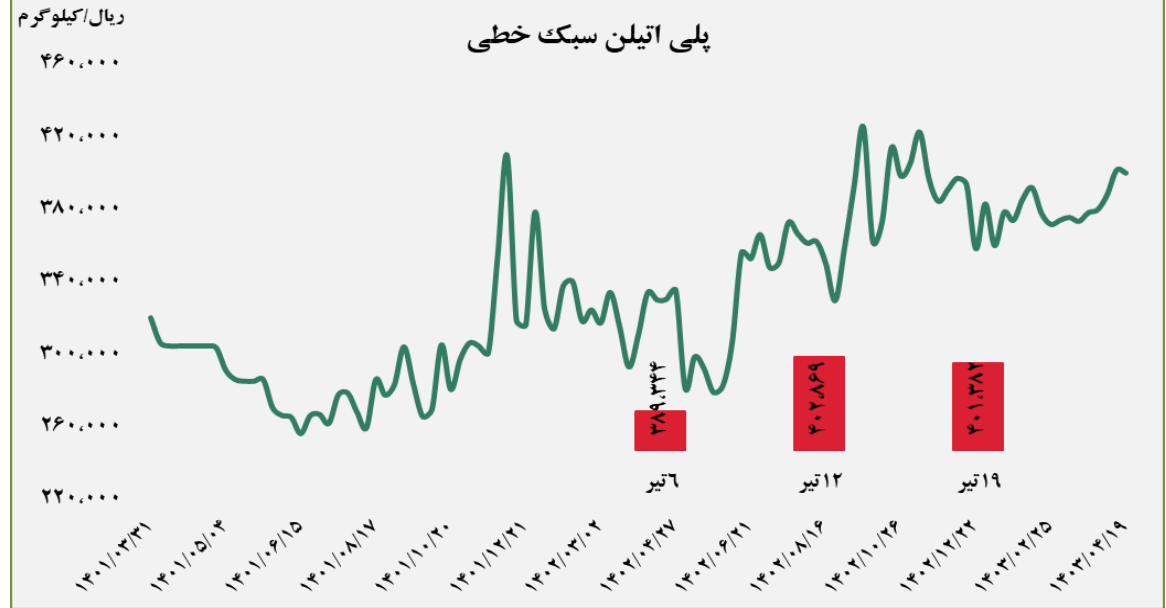
پتروشیمی مارون - پلی پروپیلن جم - نویر زرشیمی - پتروشیمی رجال - پتروشیمی سازند



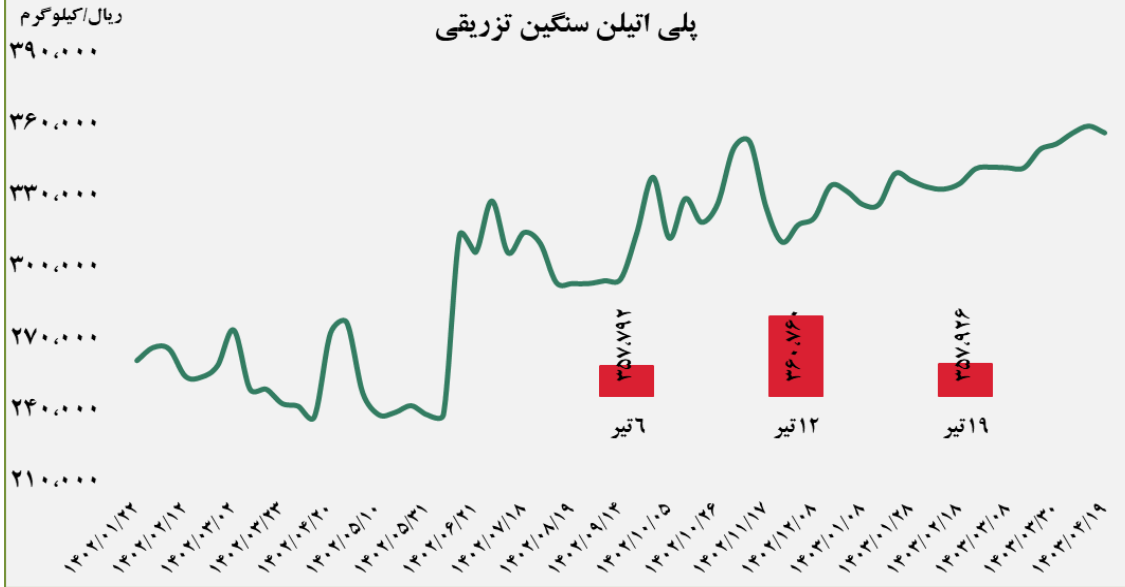
گروه مالی شهر گزارش معاملات در بورس کالا

■ عرضه کننده:

پتروشیمی شازند - پتروشیمی مهاباد - پتروشیمی امیر کبیر
- پتروشیمی جم



پلی اتیلن سنگین تزریقی

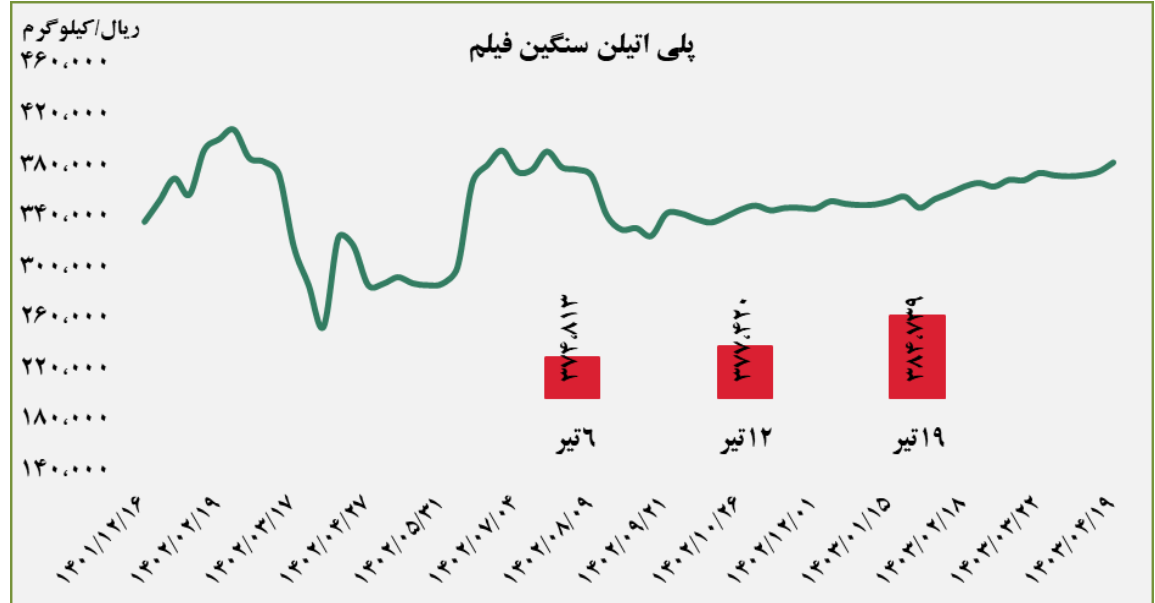


■ عرضه کننده:

پتروشیمی لرستان - پتروشیمی بندر امام - پتروشیمی جم
- پتروشیمی تبریز

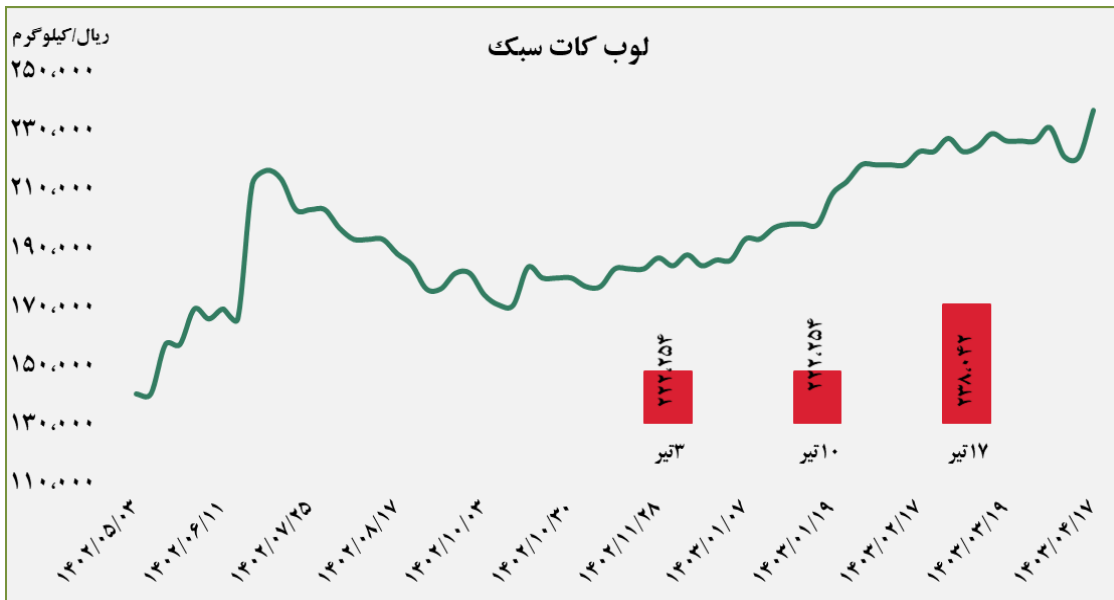
■ عرضه کننده:

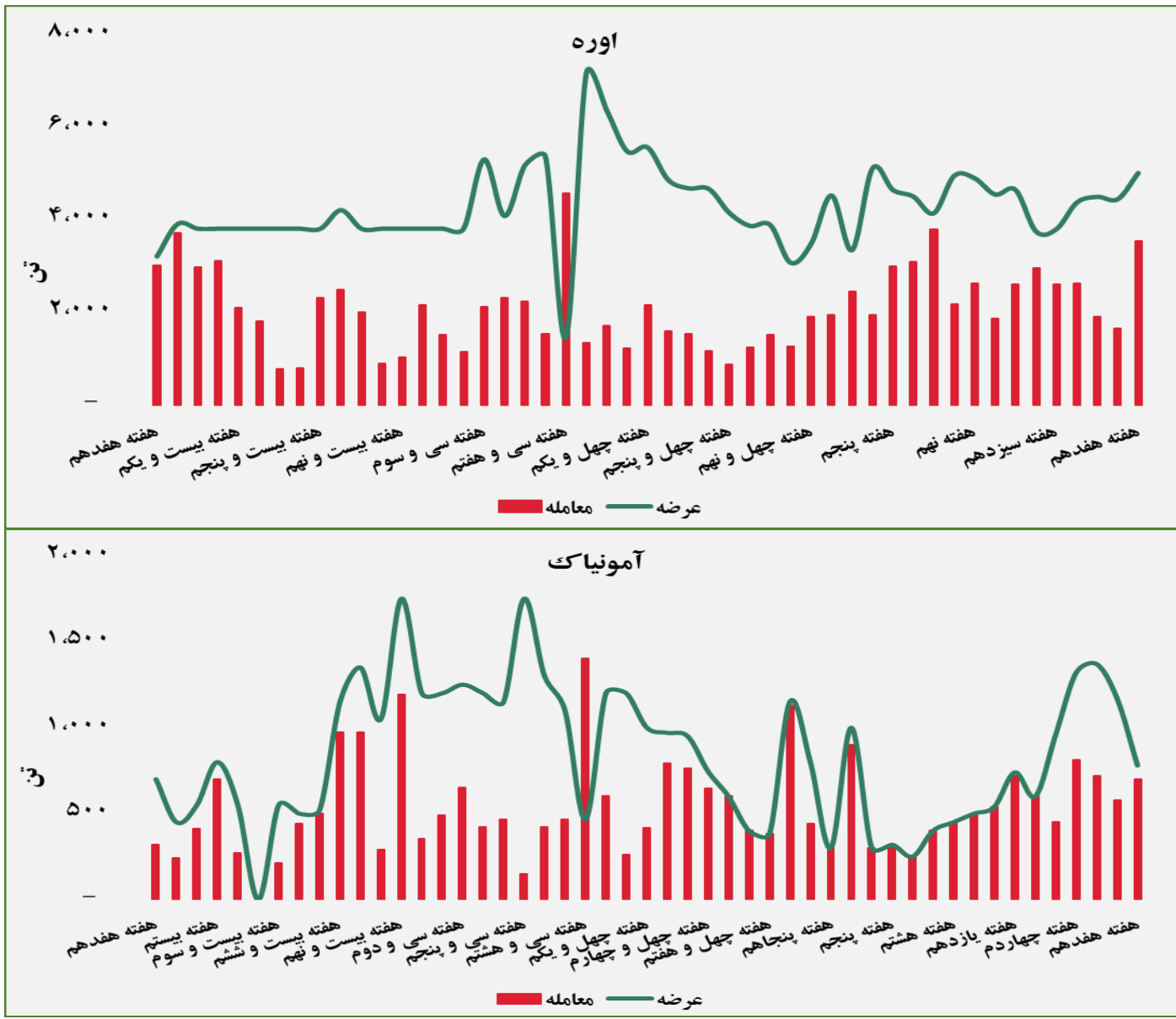
پتروشیمی آریا ساسول - پتروشیمی مهر - پتروشیمی ایلام
- پتروشیمی مارون



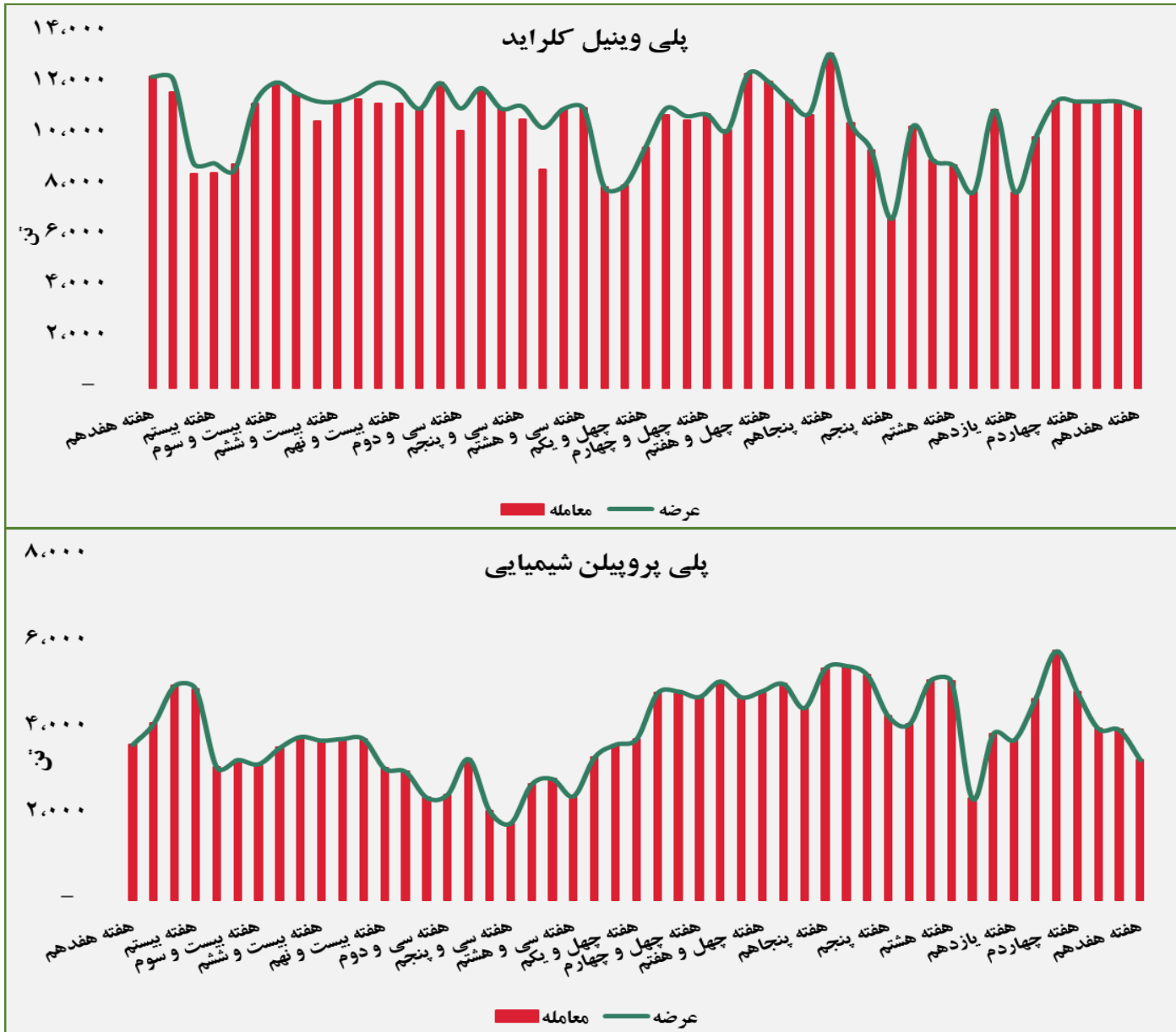
■ عرضه کننده:

پالایش نفت بندر عباس - پالایش نفت اصفهان - پالایش نفت تهران - پالایش نفت تبریز - پالایش نفت آبادان





گروه مالی شهر گزارش معاملات در بورس کالا



مبلغ فروش شرکت ها برای کلیه محصولات در بورس کالا (میلیارد ریال)



مبلغ فروش شرکت ها برای کلیه محصولات در بورس کالا (میلیارد ریال)



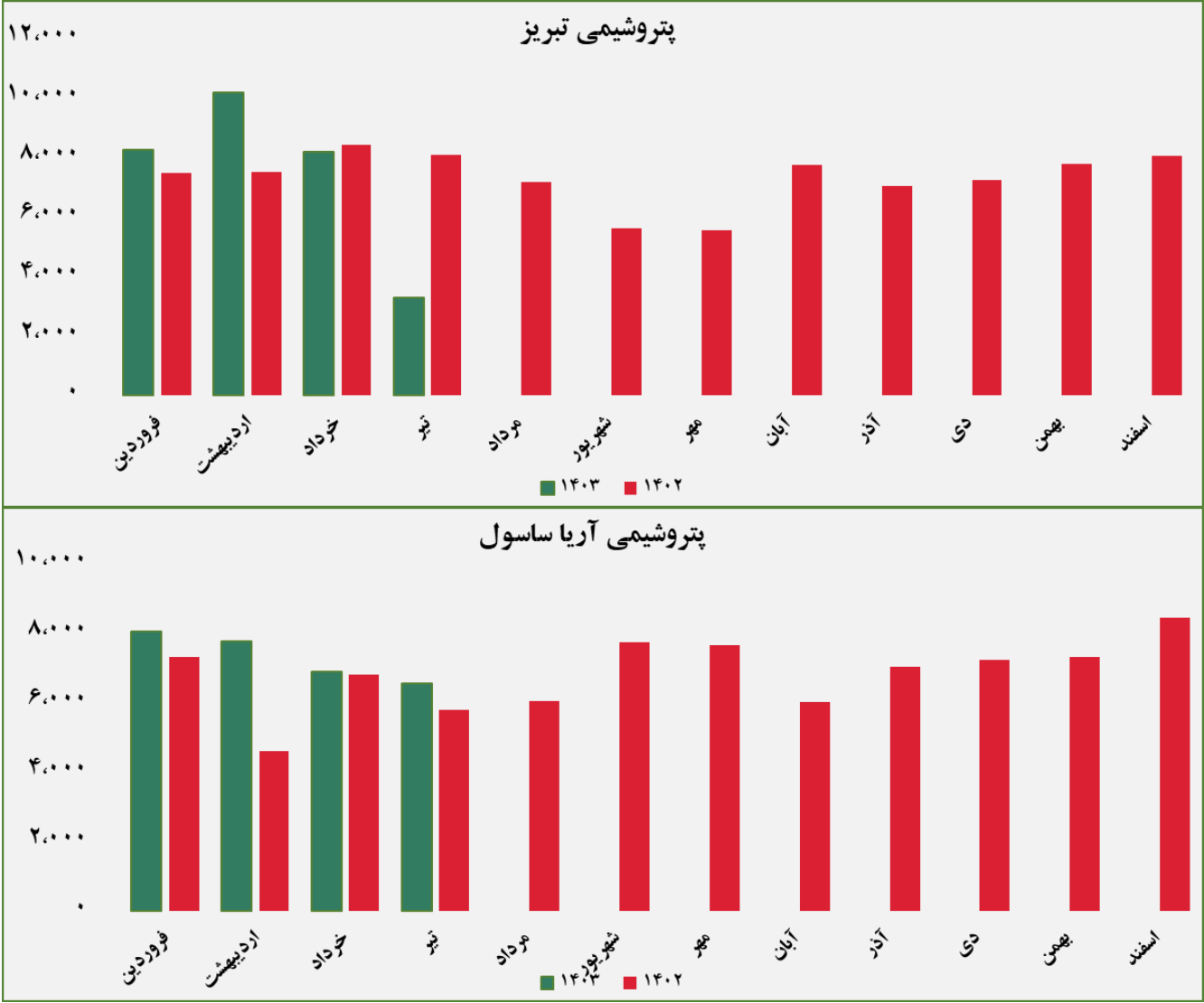
گروه مالی شهر گزارش معاملات در بورس کالا

مبلغ فروش شرکت ها برای کلیه محصولات در بورس کالا (میلیارد ریال)



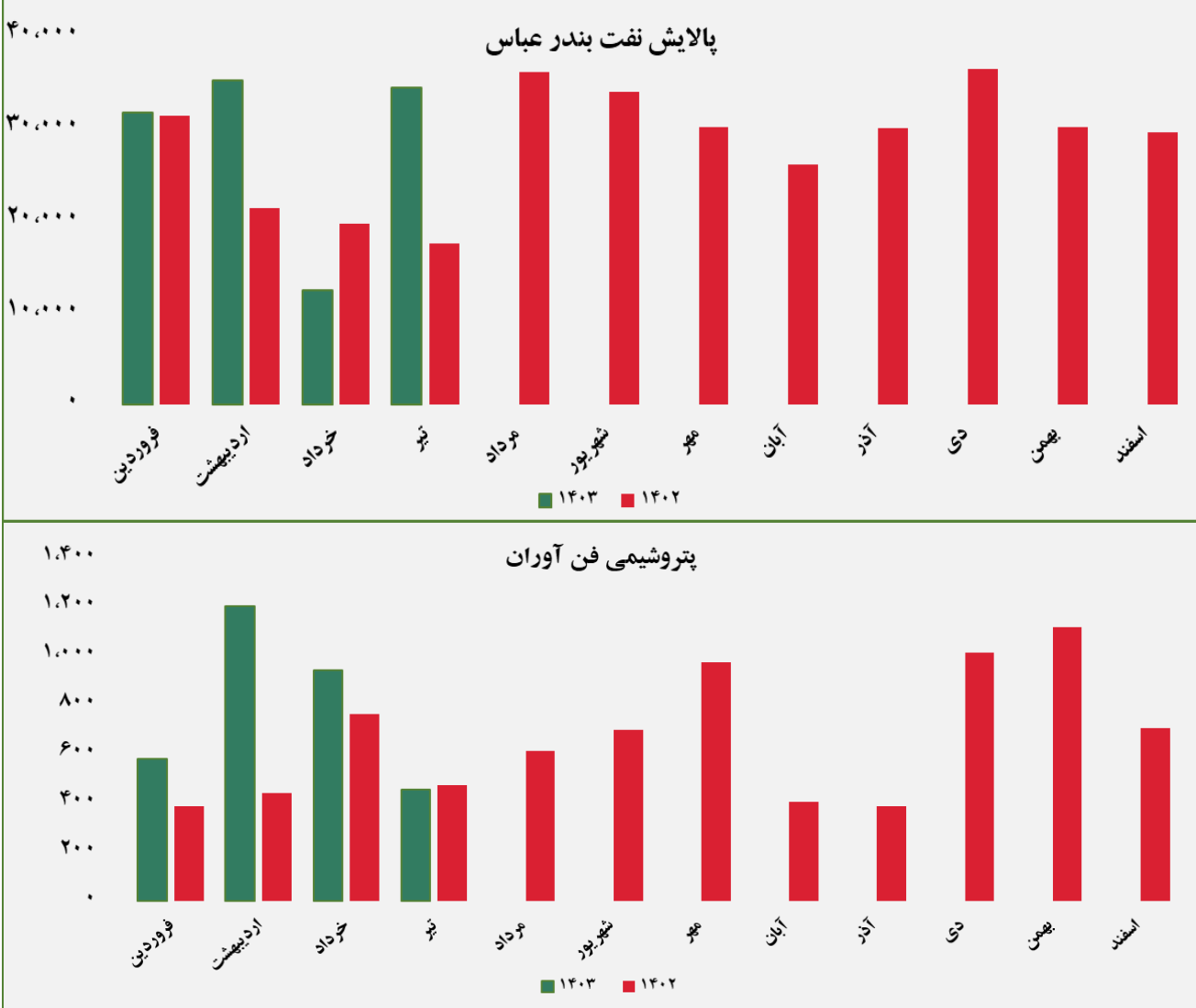
گروه مالی شهر گزارش معاملات در بورس کالا

مبلغ فروش شرکت‌ها برای کلیه محصولات در بورس کالا (میلیارد ریال)



گروه مالی شهر گزارش معاملات در بورس کالا

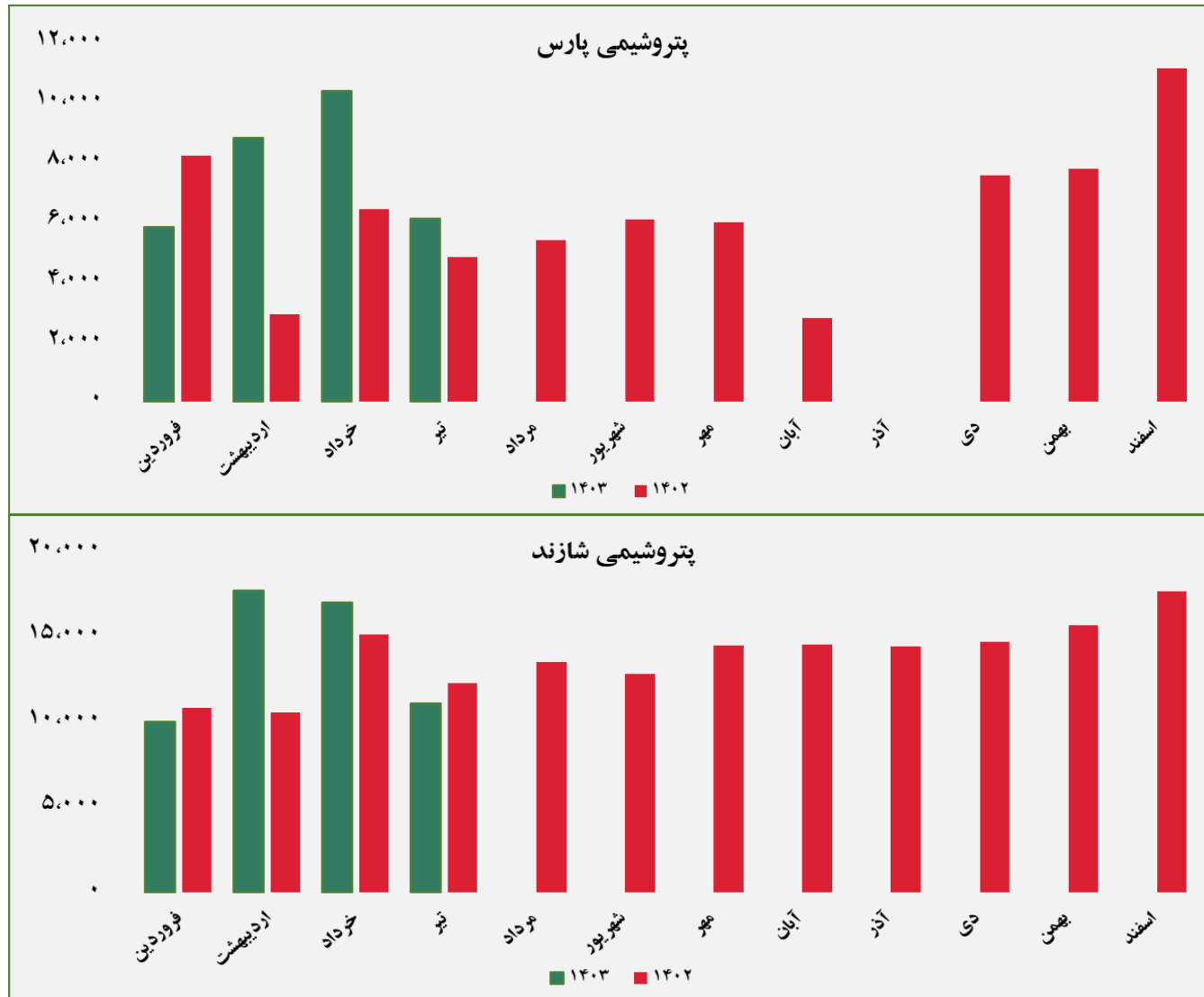
مبلغ فروش شرکت ها برای کلیه محصولات در بورس کالا (میلیارد ریال)



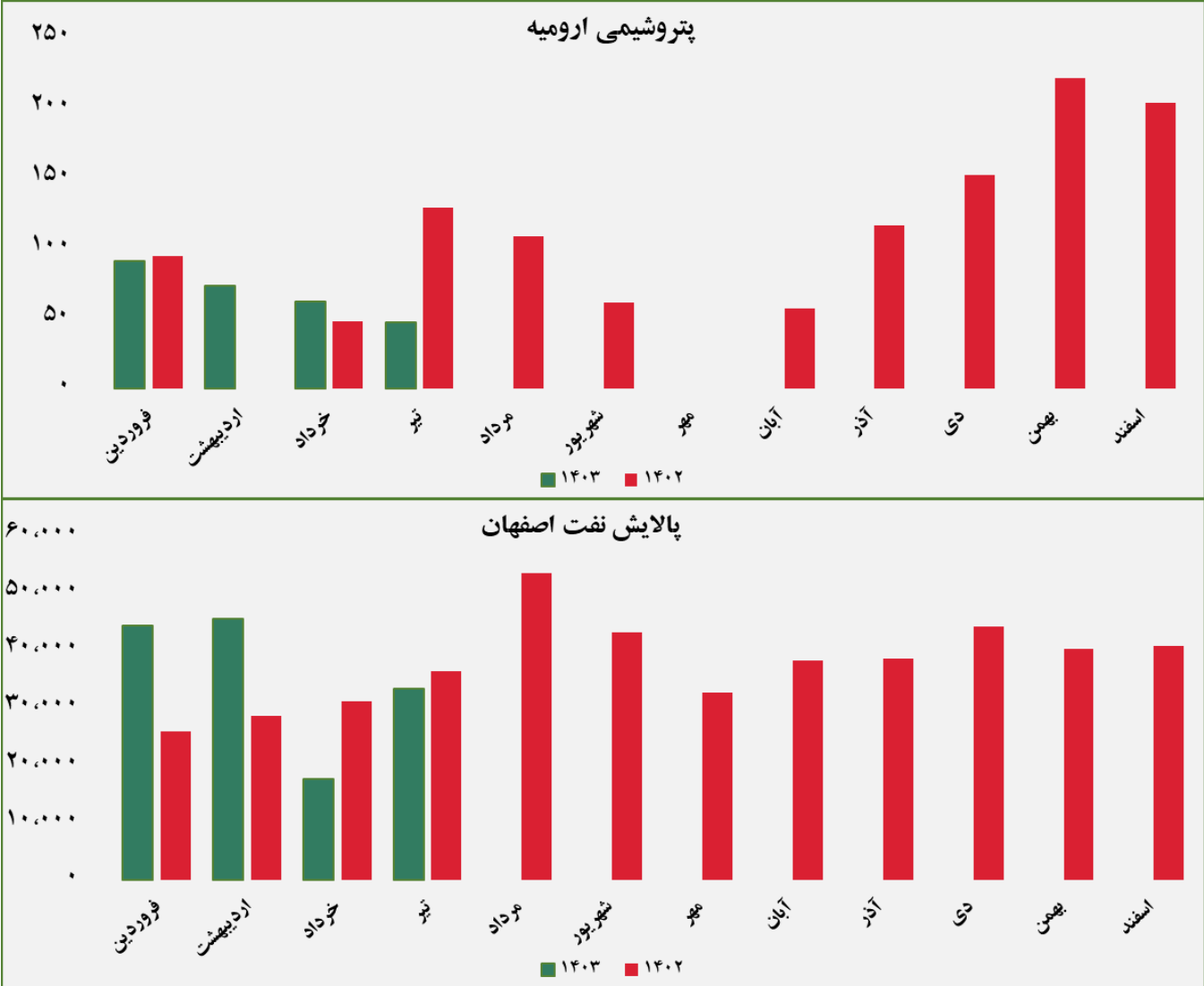
گروه مالی شهر گزارش معاملات در بورس کالا



مبلغ فروش شرکت ها برای کلیه محصولات در بورس کالا (میلیارد ریال)

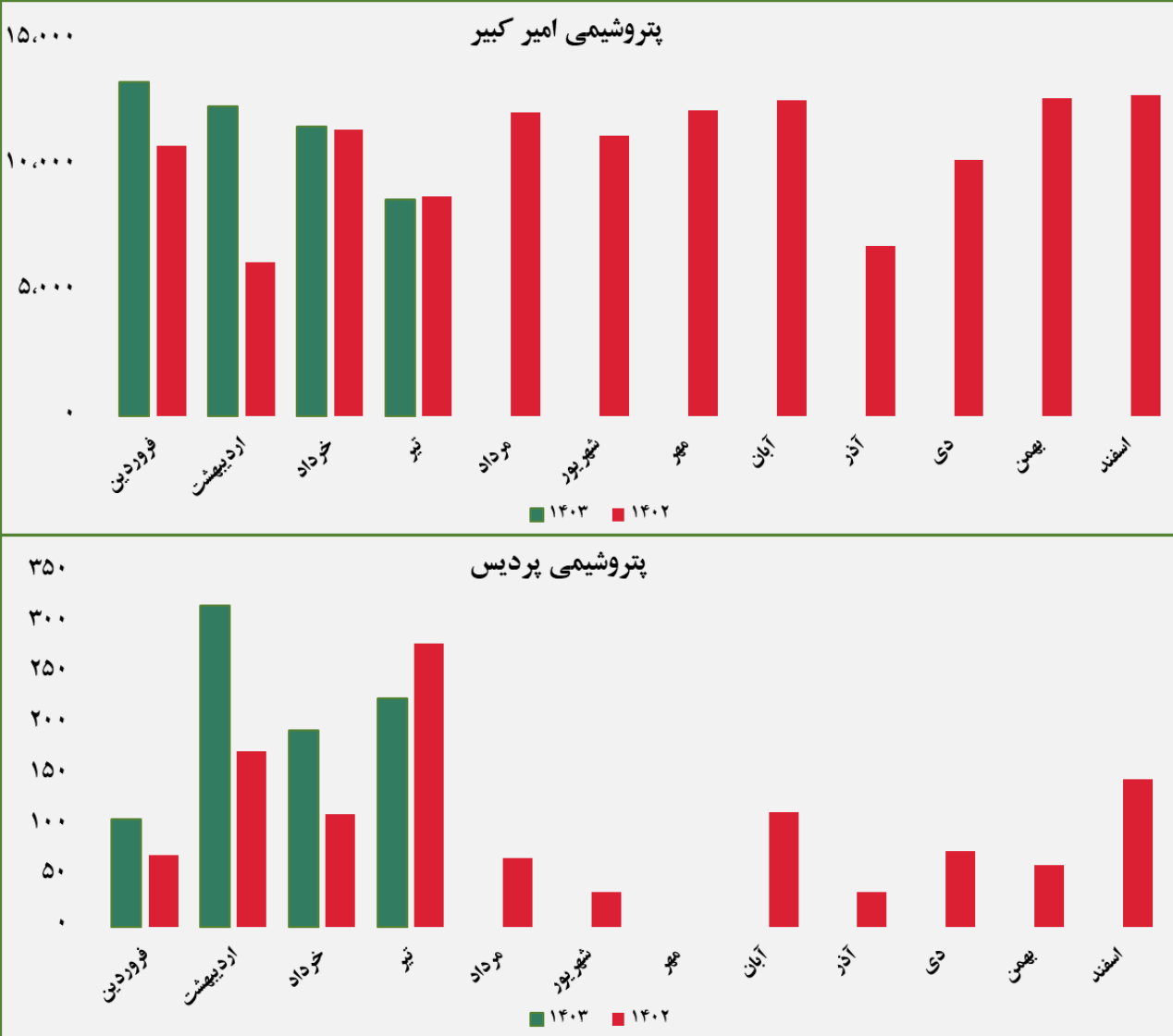


مبلغ فروش شرکت ها برای کلیه محصولات در بورس کالا (میلیارد ریال)



گروه مالی شهر گزارش معاملات در بورس کالا

مبلغ فروش شرکت ها برای کلیه محصولات در بورس کالا (میلیارد ریال)



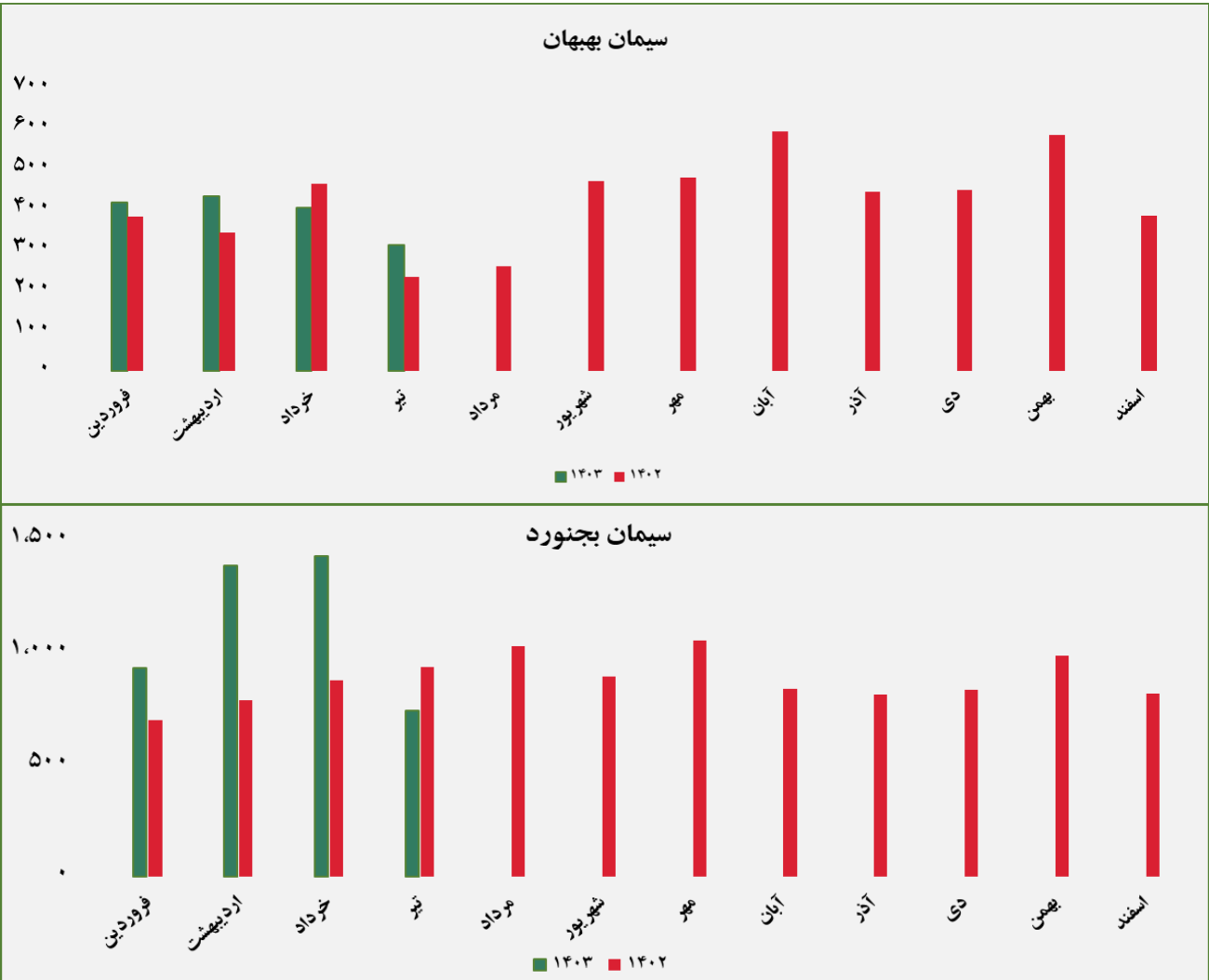
گروه مالی شهر گزارش معاملات در بورس کالا

مبلغ فروش شرکت ها برای کلیه محصولات در بورس کالا (میلیارد ریال)



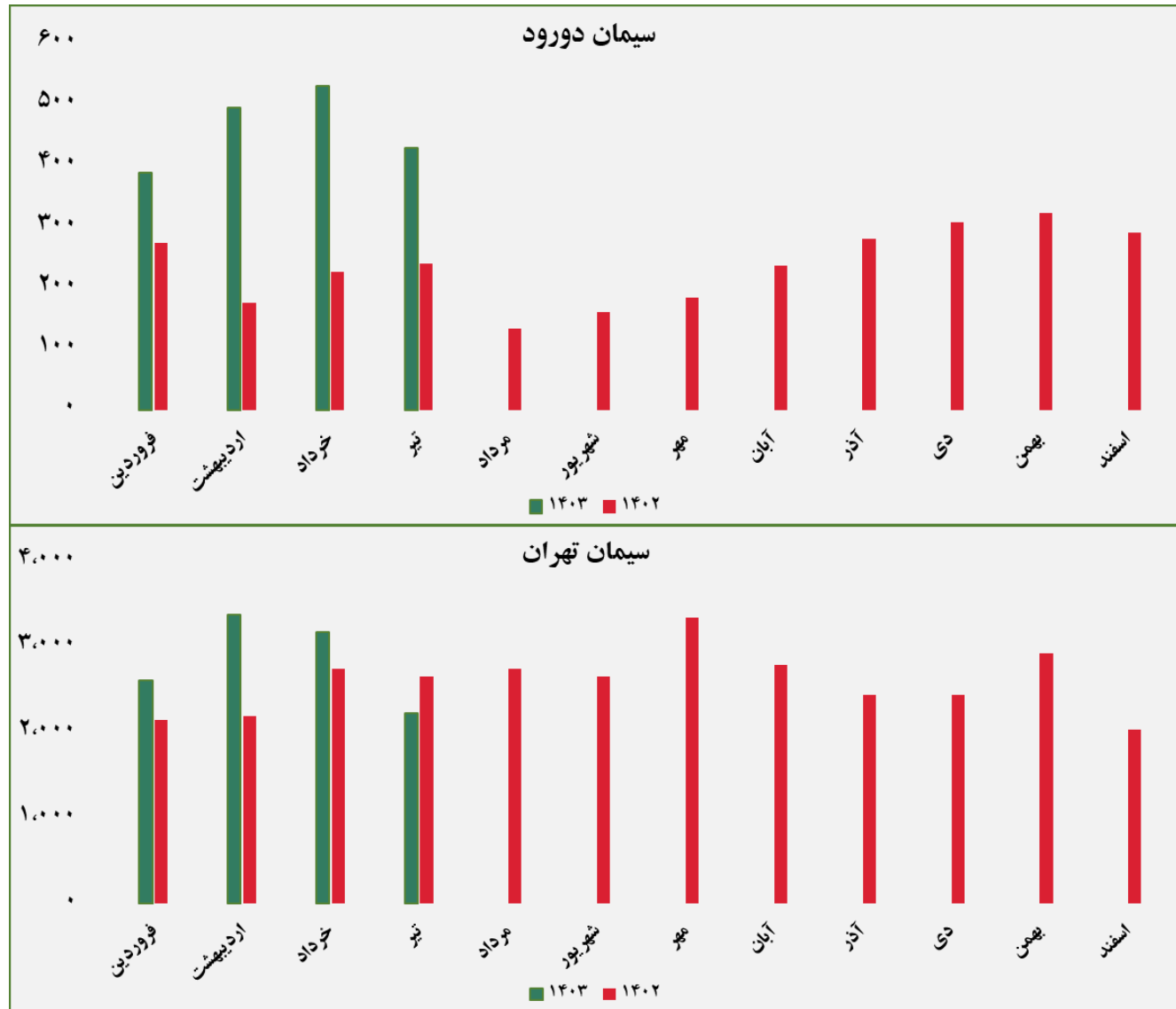
گروه مالی شهر گزارش معاملات در بورس کالا

مبلغ فروش شرکت ها برای کلیه محصولات در بورس کالا (میلیارد ریال)

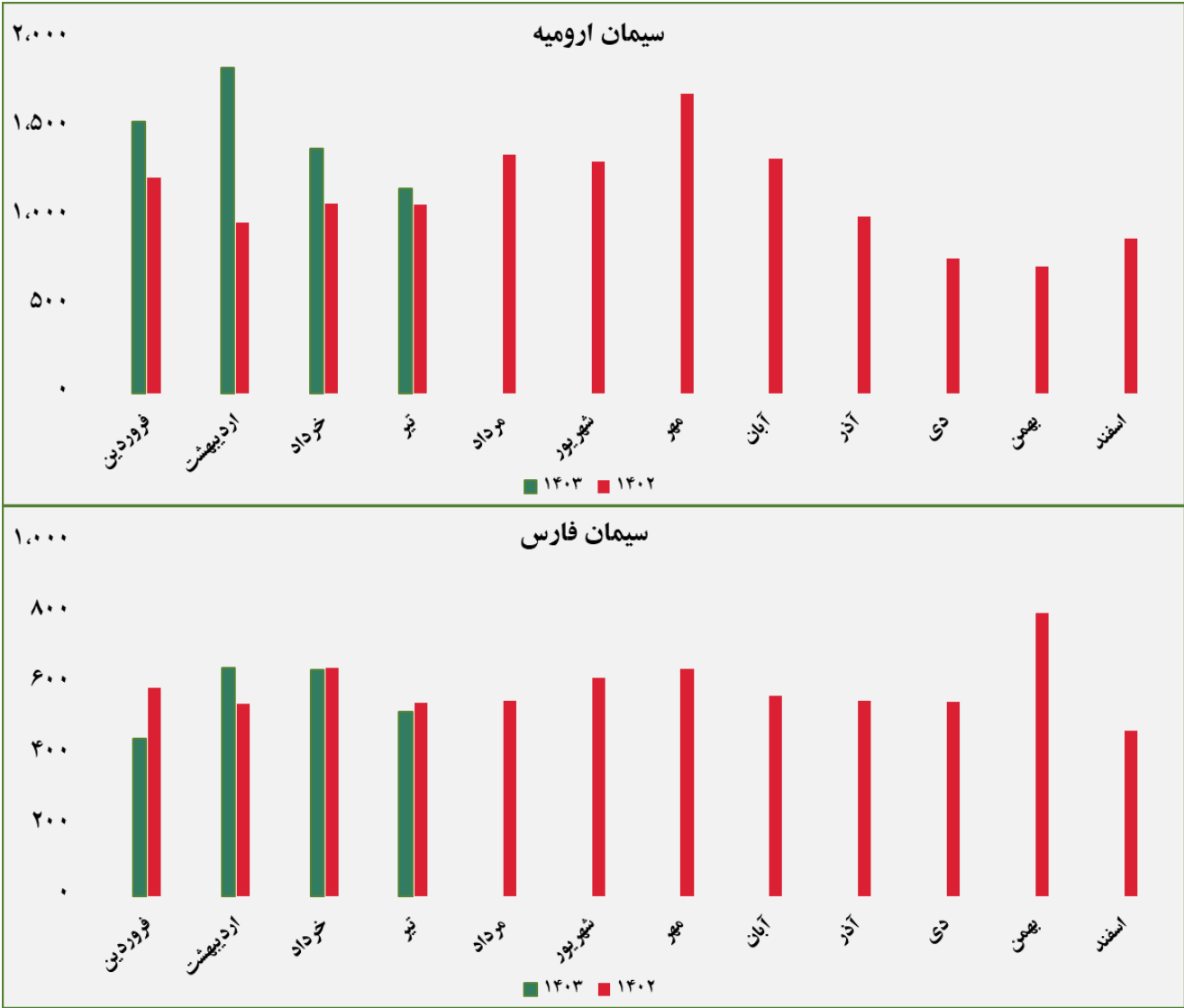


گروه مالی شهر گزارش معاملات در بورس کالا

مبلغ فروش شرکت ها برای کلیه محصولات در بورس کالا (میلیارد ریال)

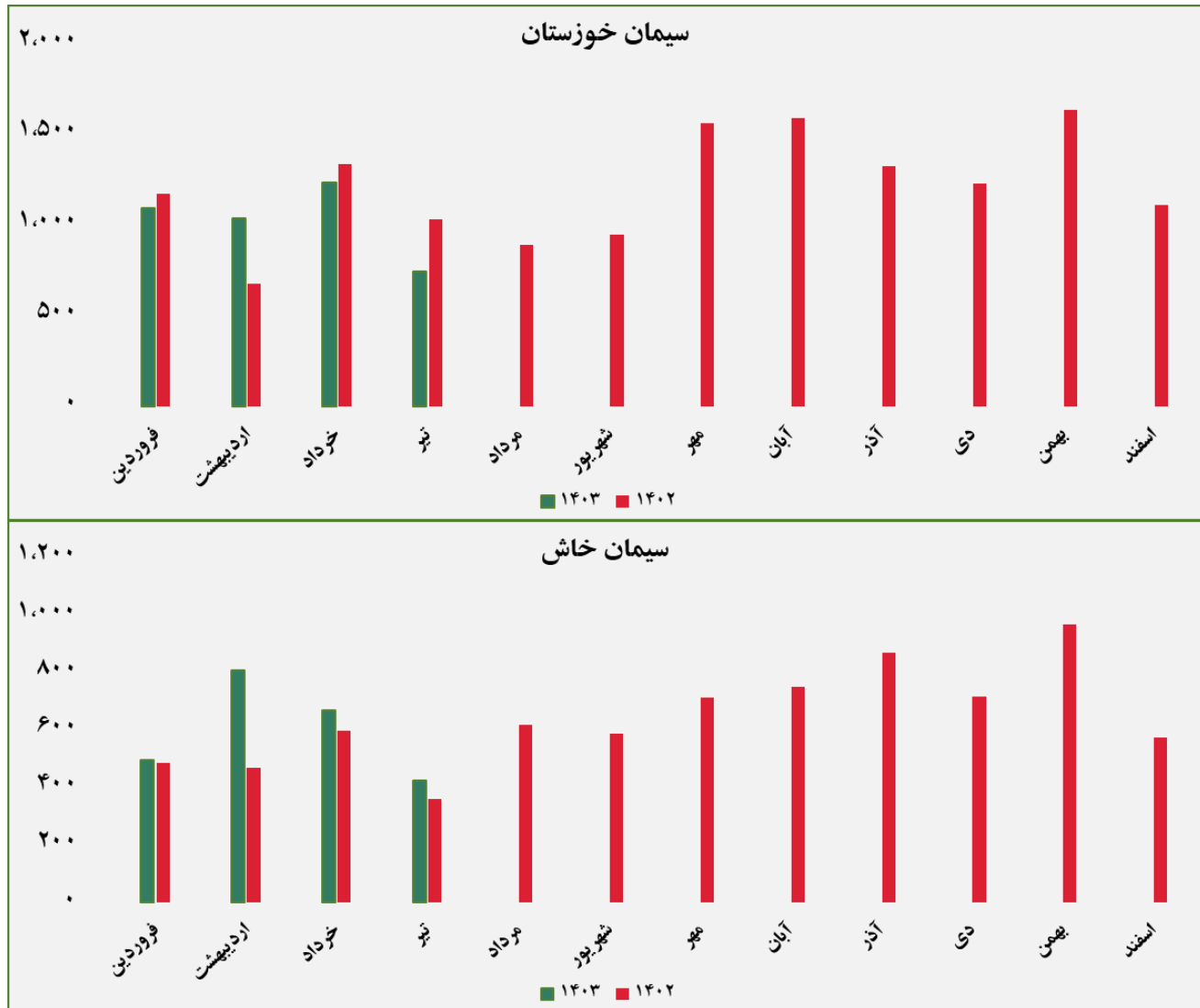


مبلغ فروش شرکت ها برای کلیه محصولات در بورس کالا (میلیارد ریال)



گروه مالی شهر گزارش معاملات در بورس کالا

مبلغ فروش شرکت ها برای کلیه محصولات در بورس کالا (میلیارد ریال)





ردیف	نام محصول	تاریخ آخرین معامله	واحد	آخرین قیمت	میانگین هفته گذشته	میانگین یک ماه گذشته	میانگین سه ماه گذشته	تغییرات آخرین قیمت نسبت به			
								هفته گذشته	ماه گذشته	سه ماه گذشته	
۱	شمش بلوم	۱۴۰۳/۰۴/۱۸	ریال/کیلوگرم	۲۲۶,۹۶۶	۲۲۶,۳۴۸	۲۰۹,۹۷۸	۲۰۹,۳۵۳	۰٪	۸.۱٪	۸.۴٪	
۲	ورق گرم	۱۴۰۳/۰۴/۱۳		۳۱۶,۷۸۹	۳۱۶,۷۸۹	۳۱۶,۰۴۶	۳۱۸,۰۴۶	۰٪	۰.۲٪	-۰.۴٪	
۳	ورق سرد	۱۴۰۳/۰۴/۱۹		۳۷۸,۸۹۴	۳۷۸,۸۴۳	۳۷۲,۵۲۹	۳۹۷,۱۳۷	۰٪	۱.۷٪	-۴.۶٪	
۴	سبد تیر آهن مخلوط	۱۴۰۱/۰۴/۱۵		۱۵۲,۰۳۵	-	-	-	-	-	-	-
۵	کاتد مس	۱۴۰۳/۰۴/۱۷		۵,۱۰۷,۰۰۰	۵,۰۶۶,۰۱۳	۵,۲۱۰,۳۷۵	۵,۲۰۱,۲۹۸	۱٪	-۲.۰٪	-۱.۸٪	
۶	مفتول مسی	۱۴۰۳/۰۴/۱۹		۵,۳۱۴,۵۳۹	۵,۳۱۱,۵۵۷	۵,۳۷۵,۹۰۹	۵,۴۵۰,۴۲۸	۰٪	-۱.۱٪	-۲.۵٪	
۷	شمش روی	۱۴۰۳/۰۴/۱۷		۱,۴۳۸,۶۹۴	۱,۴۲۹,۱۴۰	۱,۴۲۶,۲۰۱	۱,۳۹۲,۲۳۰	۱٪	۰.۹٪	۳.۳٪	
۸	شمش آلومینیوم	۱۴۰۳/۰۴/۱۷		۱,۴۰۴,۲۴۵	۱,۴۲۹,۶۰۷	۱,۴۲۱,۸۹۱	۱,۴۰۰,۴۰۱	-۲٪	-۱.۲٪	۰.۳٪	

گروه مالی شهر گزارش معاملات در بورس کالا



ردیف	نام محصول	تاریخ آخرین معامله	واحد	آخرین قیمت	میانگین هفته گذشته	میانگین یک ماه گذشته	میانگین سه ماه گذشته	تغییرات آخرین قیمت نسبت به		
								هفته گذشته	ماه گذشته	سه ماه گذشته
۱	اوره پرل	۱۴۰۳/۰۴/۱۷	ریال/کیلوگرم	۱۳۳,۳۲۹	۱۲۹,۱۶۰	۱۱۲,۸۴۲	۱۱۸,۳۲۱	۳٪	۱۸٪	۱۳٪
۲	پلی وینیل کلراید	۱۴۰۳/۰۴/۱۸		۳۸۸,۹۷۱	۳۸۸,۸۰۹	۴۰۱,۰۵۹	۳۹۹,۹۴۲	۰٪	-۳٪	-۳٪
۳	پلی اتیلن سبک خطی	۱۴۰۳/۰۴/۱۹		۴۰۱,۳۸۲	۴۰۲,۸۶۹	۳۷۷,۵۱۷	۳۷۸,۴۹۹	۰٪	۶٪	۶٪
۴	ارتوزایلین	۱۴۰۳/۰۴/۱۳		۴۶۹,۶۳۱	۴۶۸,۴۱۵	۴۴۹,۹۲۴	۴۳۰,۱۰۵	۰٪	۴٪	۹٪
۵	استایرن منومر	۱۴۰۳/۰۴/۱۹		۴۶۸,۷۲۸	۴۶۰,۶۲۴	۴۶۰,۱۱۵	۴۵۳,۵۸۱	۲٪	۲٪	۳٪
۶	پلی پروپیلن شیمیایی	۱۴۰۳/۰۴/۱۸		۵۵۳,۵۶۱	۵۳۶,۵۱۳	۵۴۰,۰۰۸	۵۵۹,۰۸۶	۳٪	۳٪	-۱٪
۷	پلی اتیلن سنگین تزریقی	۱۴۰۳/۰۴/۱۹		۳۵۷,۹۲۶	۳۶۰,۷۶۰	۳۴۶,۸۰۴	۳۳۹,۷۲۲	-۱٪	۳٪	۵٪
۸	آمونیاک	۱۴۰۳/۰۴/۱۶		۱۲۳,۵۶۲	۱۲۲,۶۸۶	۱۱۵,۳۷۵	۱۲۵,۷۱۸	۱٪	۷٪	-۲٪
۹	پلی اتیلن سنگین فیلم	۱۴۰۳/۰۴/۱۹		۳۸۴,۷۳۹	۳۷۷,۴۲۰	۳۷۲,۱۲۸	۳۶۴,۰۳۷	۲٪	۳٪	۶٪
۱۰	لوب کات سنگین	۱۴۰۳/۰۴/۱۷		۲۳۱,۹۹۰	۲۲۰,۹۳۵	۲۲۳,۳۱۳	۲۱۴,۲۳۵	۵٪	۴٪	۸٪
۱۱	لوب کات سبک	۱۴۰۳/۰۴/۱۷		۲۳۸,۰۴۲	۲۲۲,۲۵۴	۲۲۸,۴۷۳	۲۱۶,۲۶۷	۷٪	۴٪	۱۰٪

گروه مالی شهر گزارش معاملات در بورس کالا