



**گروه مالی شهر**  
SHAHRI FINANCIAL GROUP

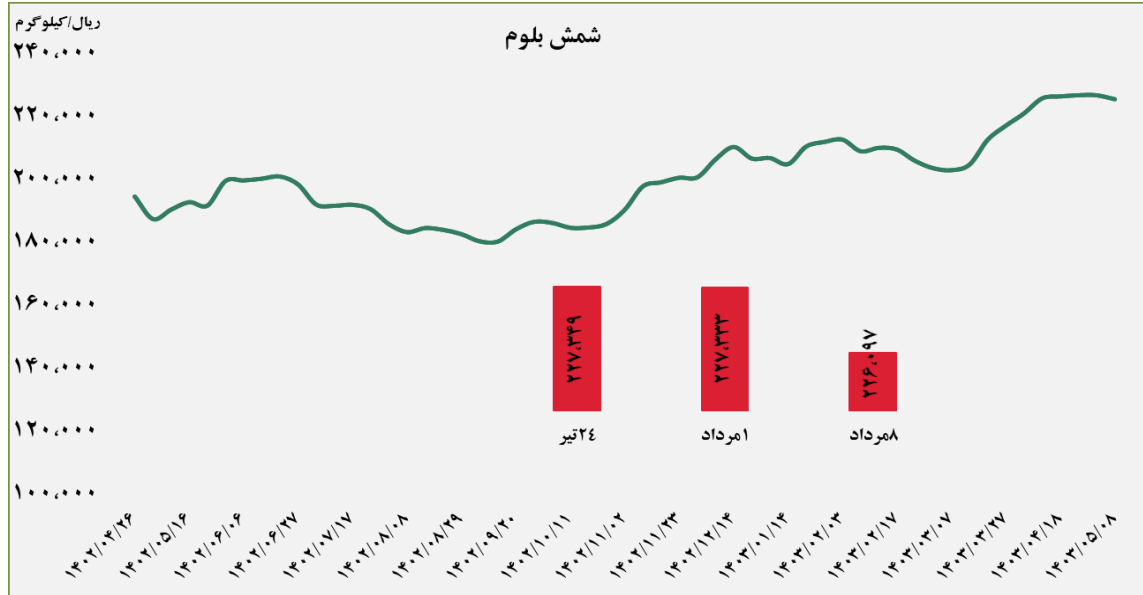
## گزارش معاملات در بورس کالا

۱۴۰۳/۰۵/۰۹

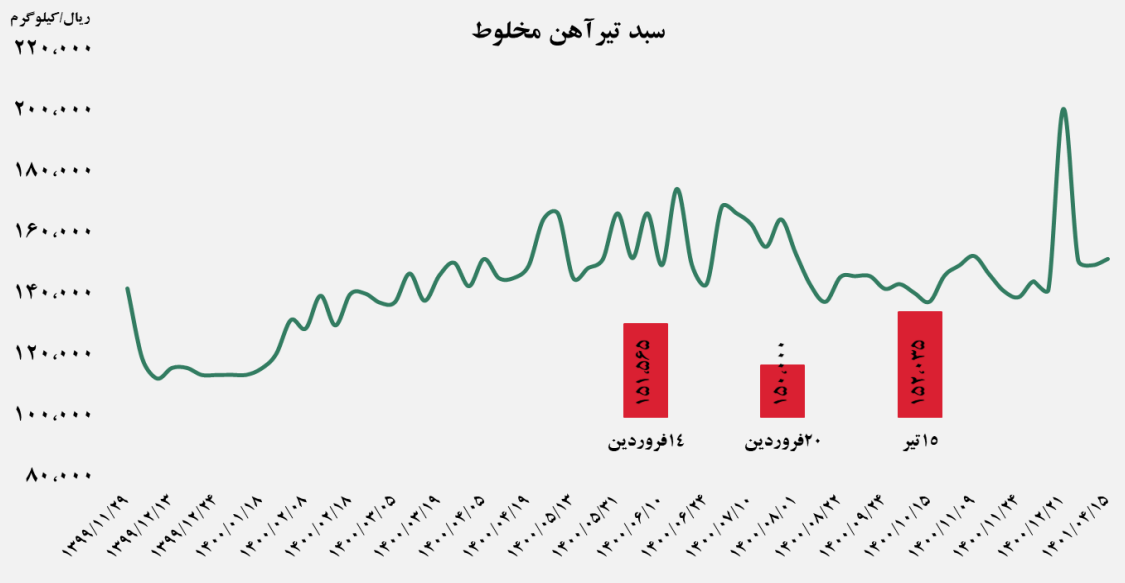
[www.sfg.ir](http://www.sfg.ir) - [info@sfg.ir](mailto:info@sfg.ir)

### ■ عرضه کننده:

آهن و فولاد ارفع - ذوب آهن اصفهان - مجتمع فولاد خراسان -  
 مجتمع ذوب آهن فولاد خزر - فولاد کاوه جنوب کیش -  
 فولاد کویر دامغان



### سبد تیر آهن مخلوط

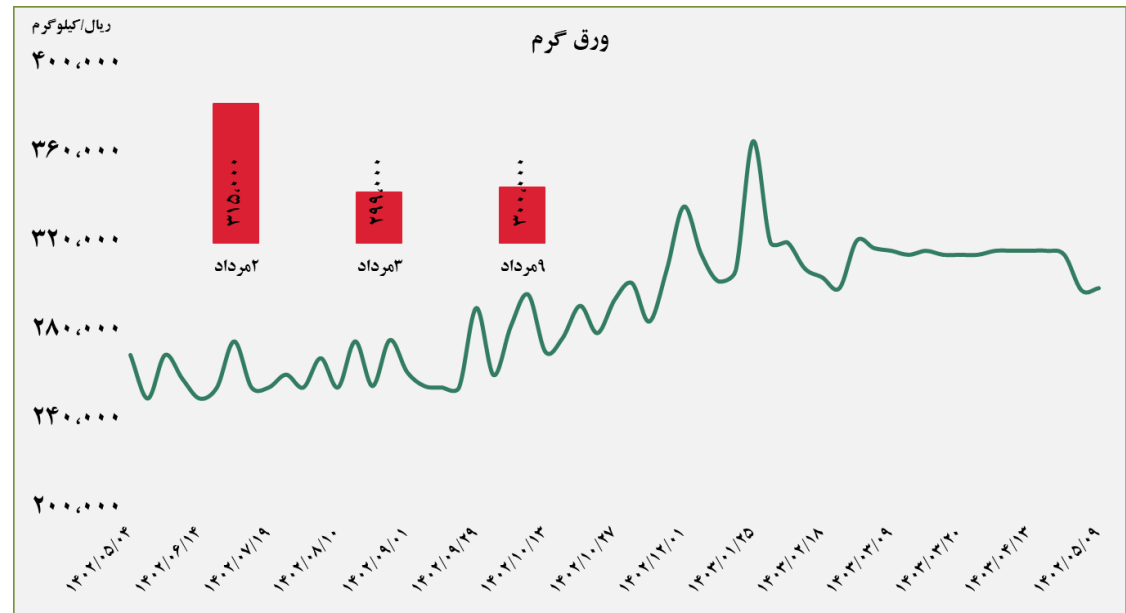


### ■ عرضه کننده:

ذوب آهن اصفهان - مجتمع فولاد ظفر بناب

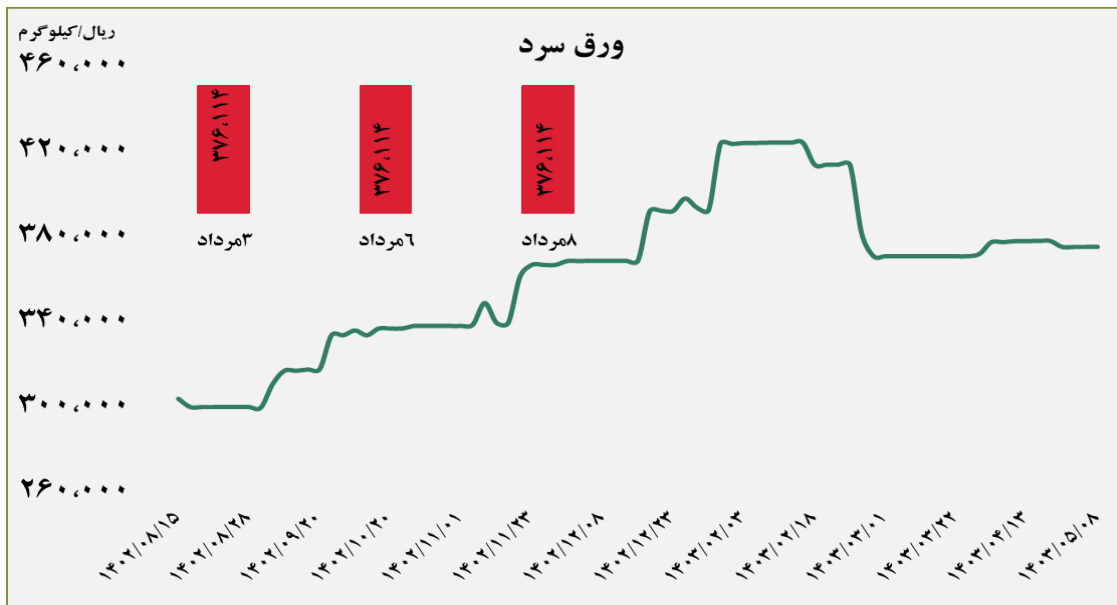
### ■ عرضه کننده:

فولاد مبارکه اصفهان - نورد و تولید قطعات فولادی



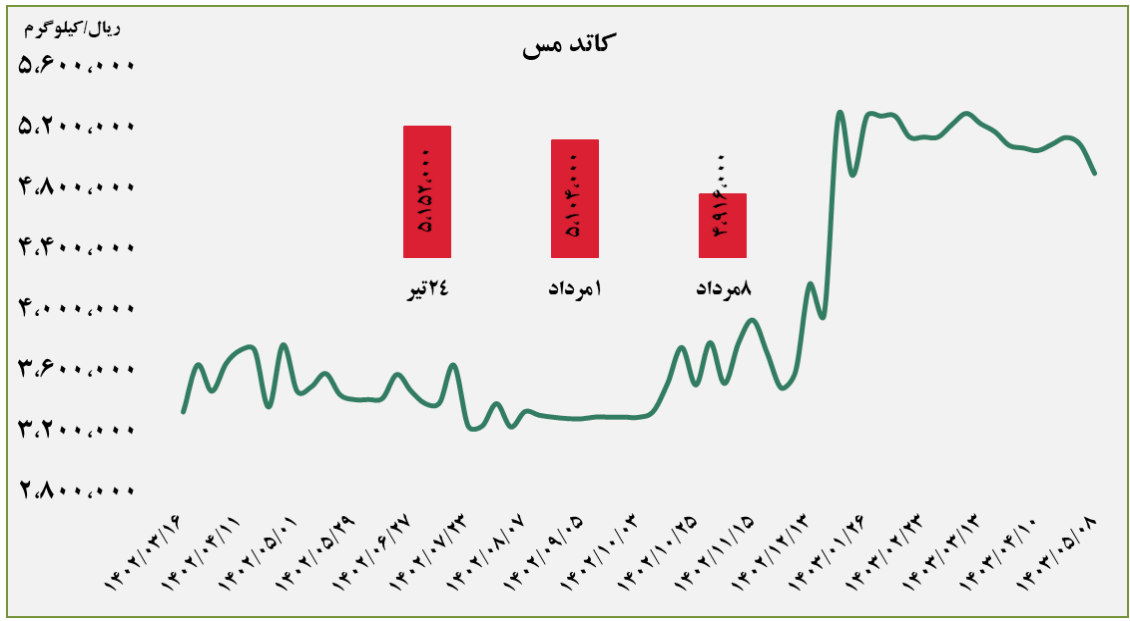
### ■ عرضه کننده:

فولاد مبارکه اصفهان - فولاد غرب آسیا - صنایع هفت الماس

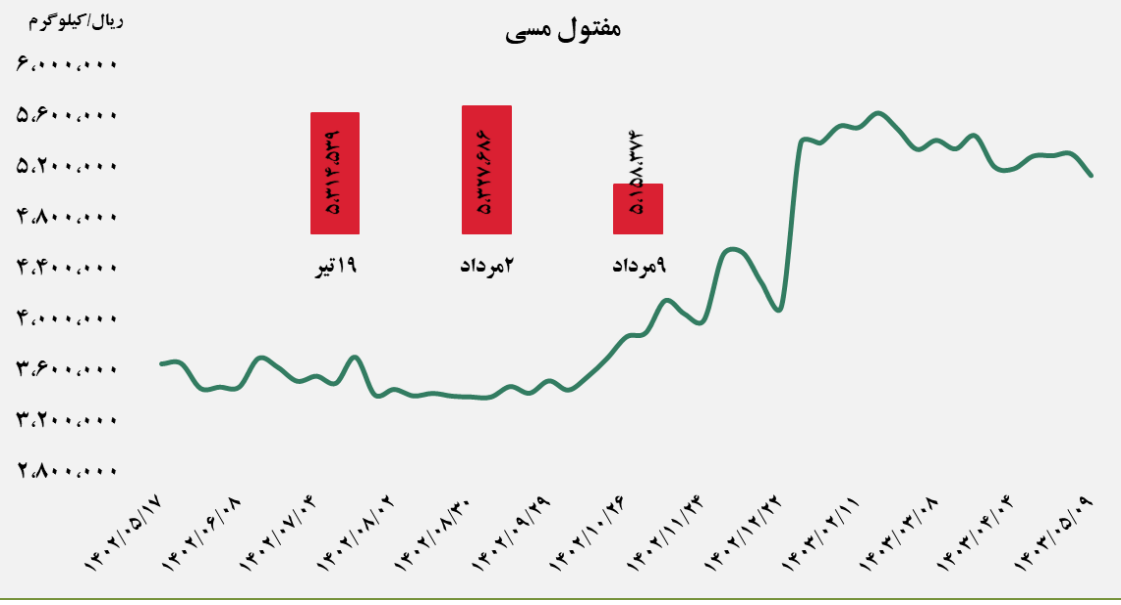


■ عرضه کننده:

شرکت ملی صنایع مس ایران - فرآوری مس درخشان  
تخت گنبد



مفتول مسی

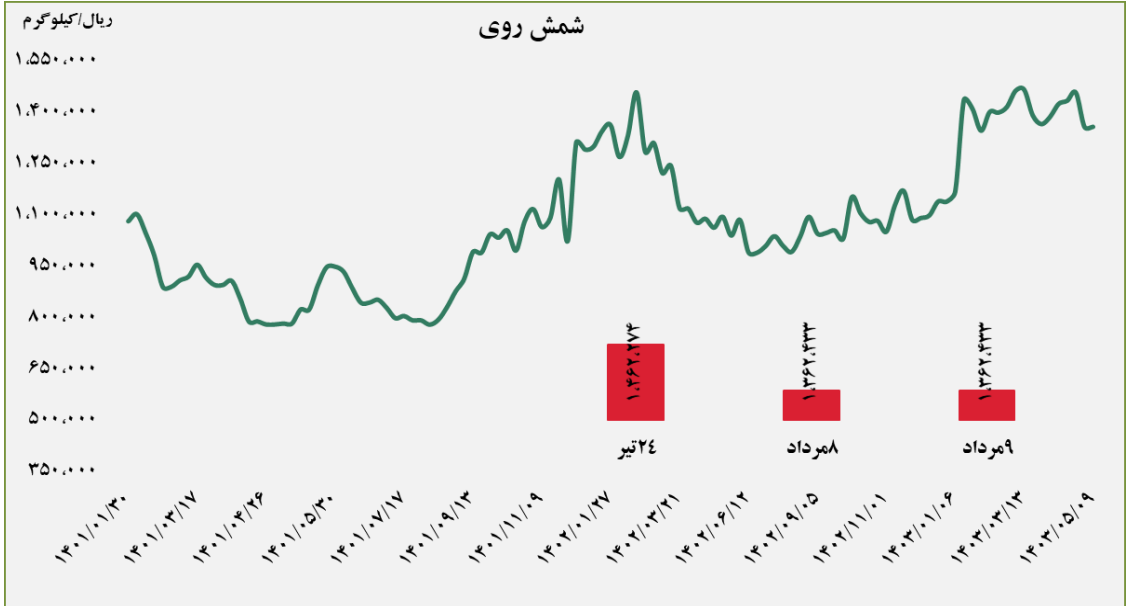


■ عرضه کننده:

صنایع تولیدی دنیای مس کاشان - گیل راد شمال -  
شرکت ملی صنایع مس ایران

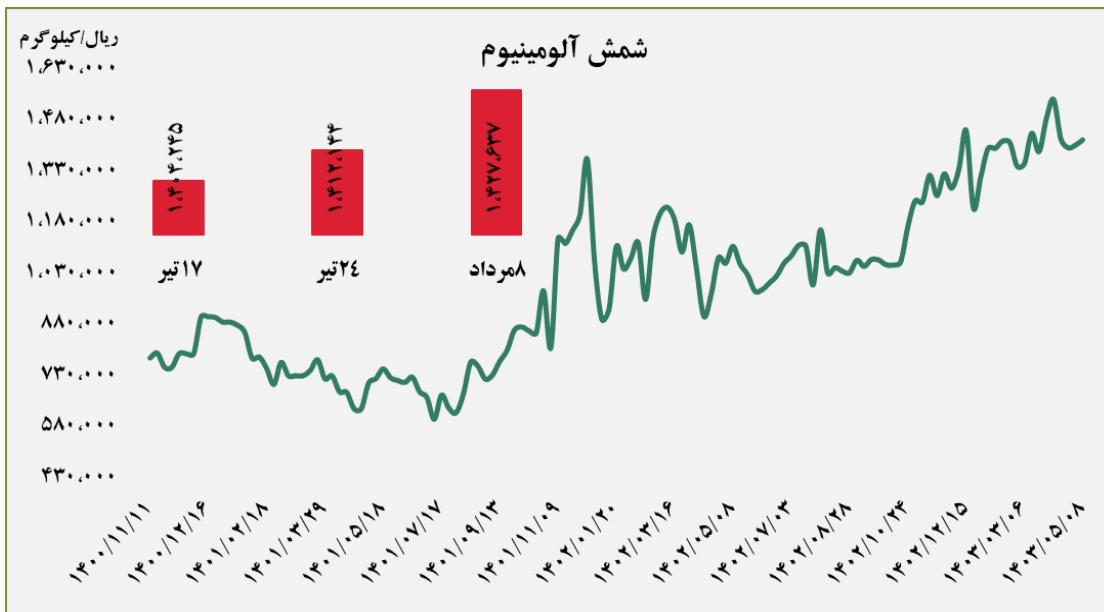
### ■ عرضه کننده:

ملی سرب و روی ایران - سپینتا روی - تولیدی روی بندر عباس - ذوب احیای روی قشم - گسترش صنایع روی ایرانیان - فرآوری مواد معدنی ایران



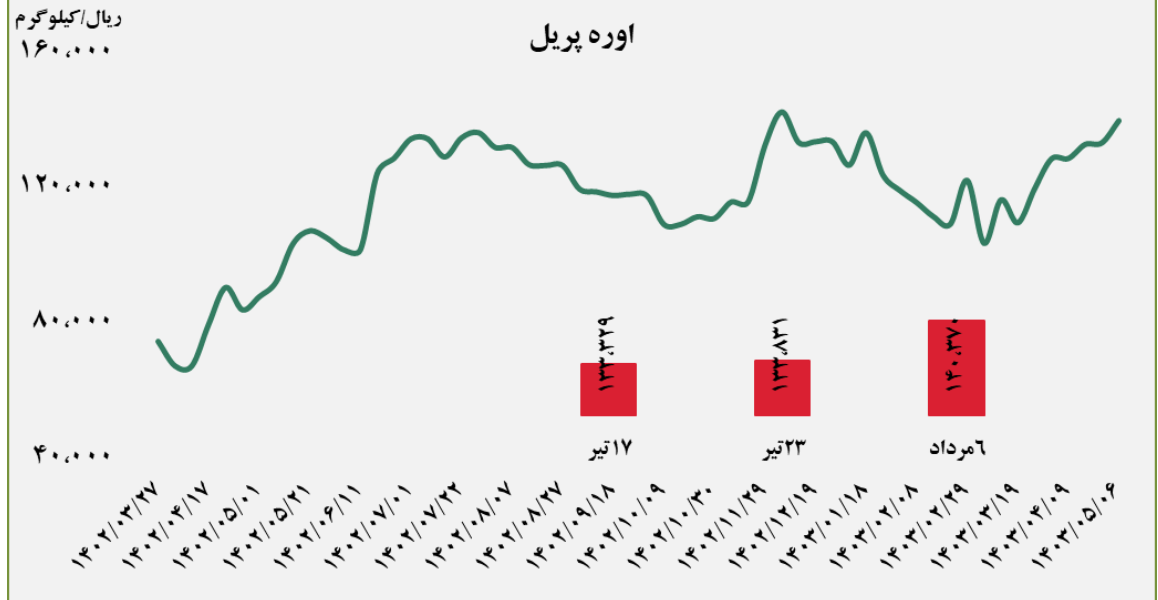
### ■ عرضه کننده:

آلومینیوم ایران - مجتمع صنایع آلومینیوم جنوب - آلومینیوم المهدی - آلومینای ایران



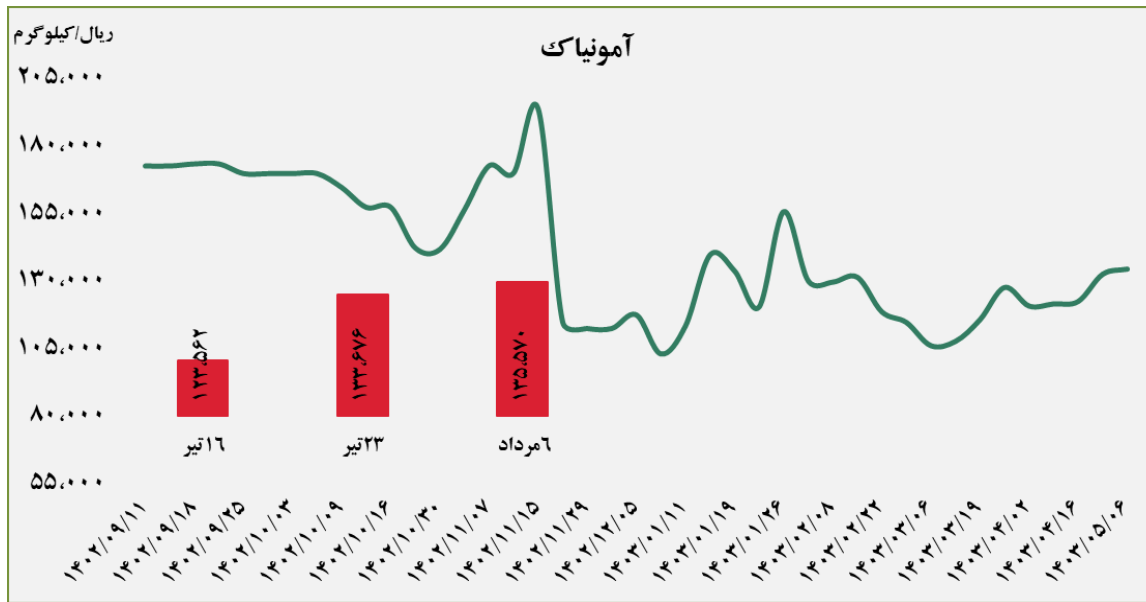
### ■ عرضه کننده:

پتروشیمی خراسان - پتروشیمی شیراز-پتروشیمی پردیس-پتروشیمی کرمانشاه-پتروشیمی رازی



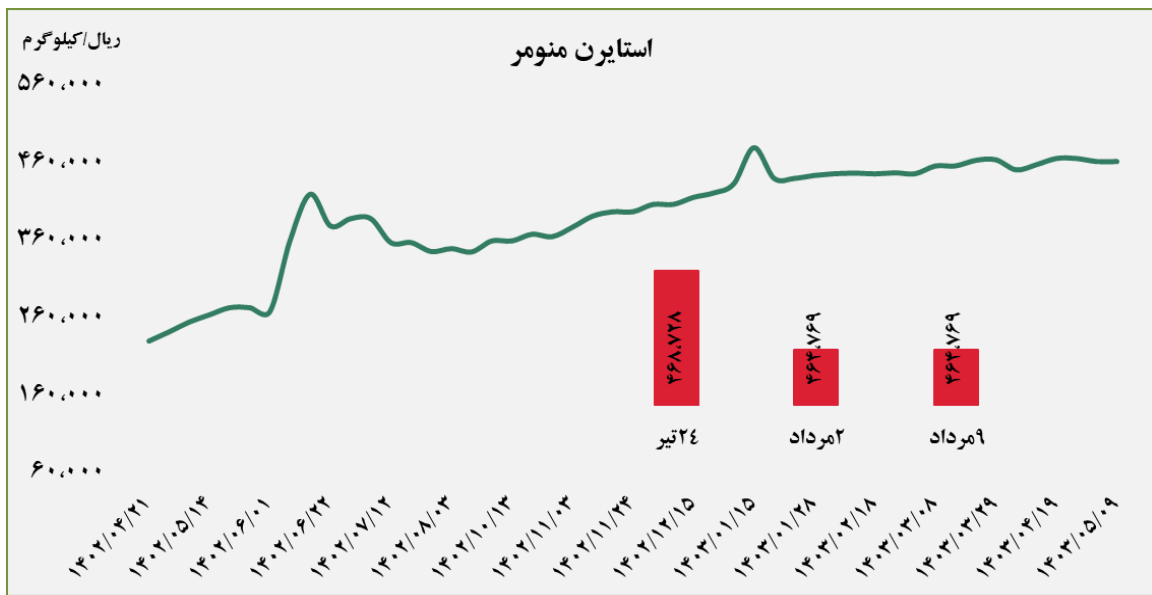
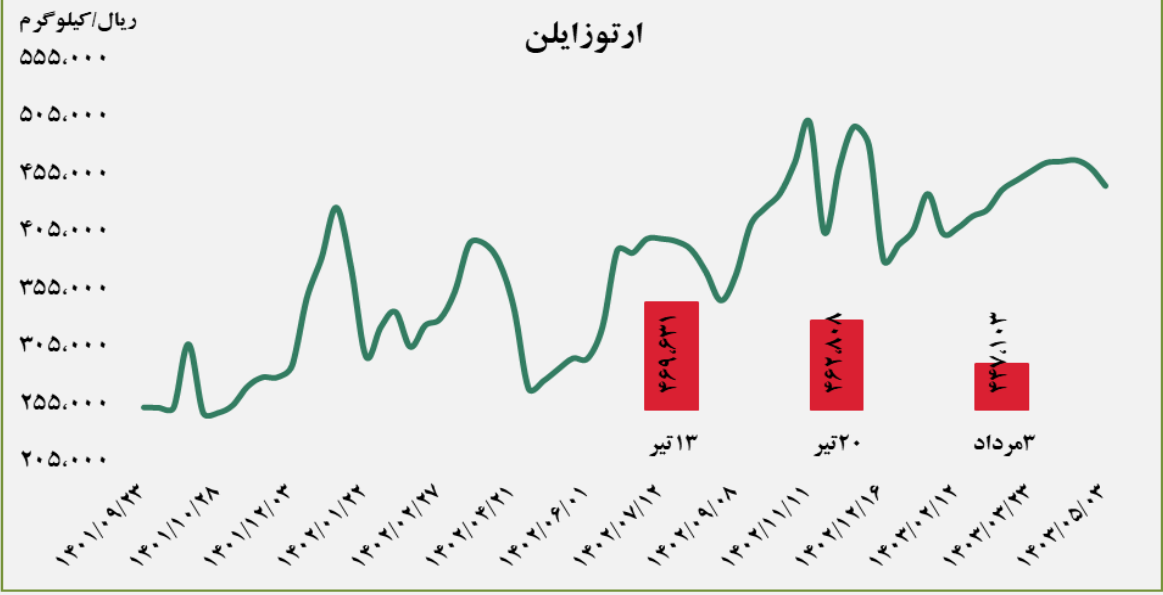
### ■ عرضه کننده:

پتروشیمی خراسان - پتروشیمی شیراز



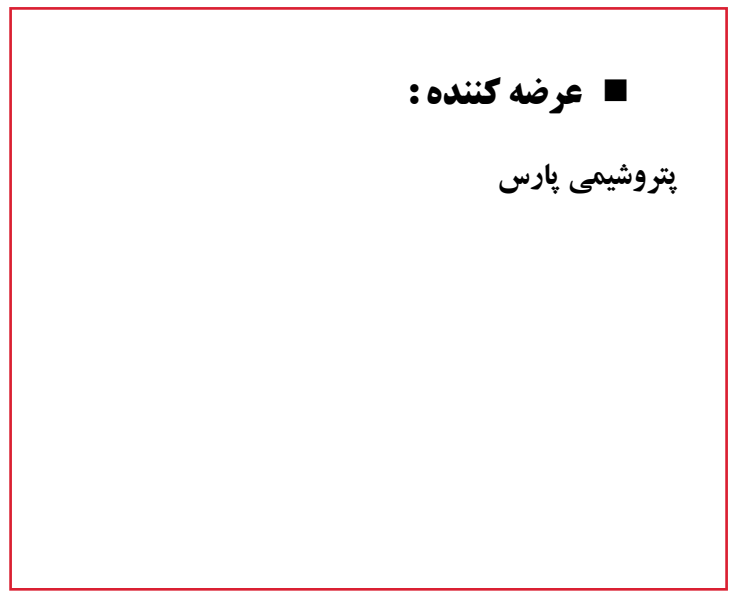
■ عرضه کننده:

پتروشیمی برزویه



■ عرضه کننده:

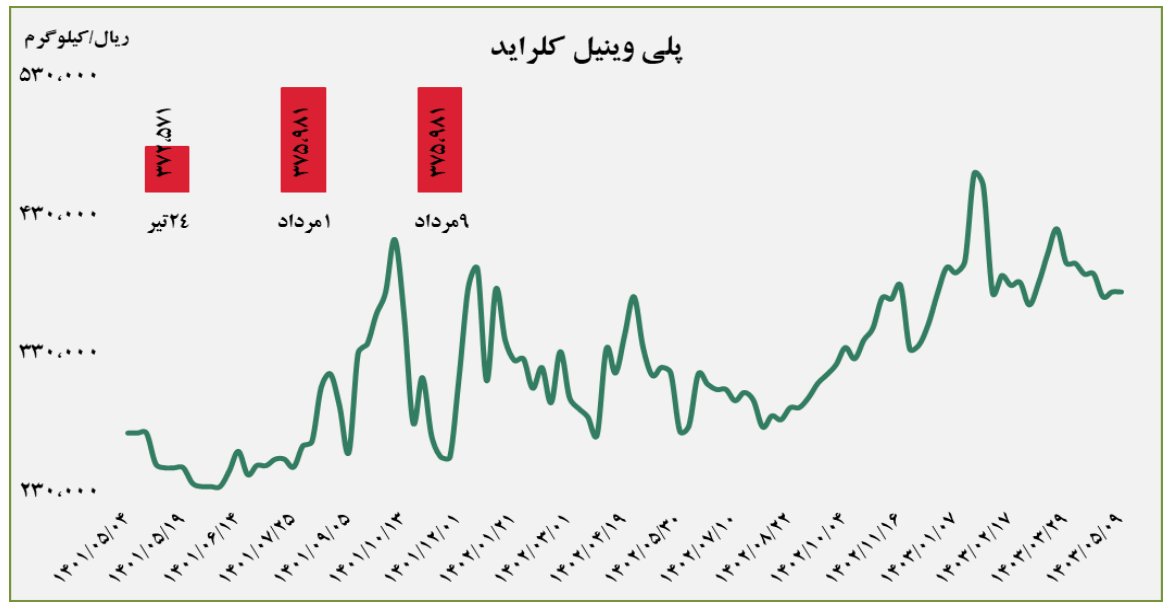
پتروشیمی پارس



گروه مالی شهر گزارش معاملات در بورس کالا

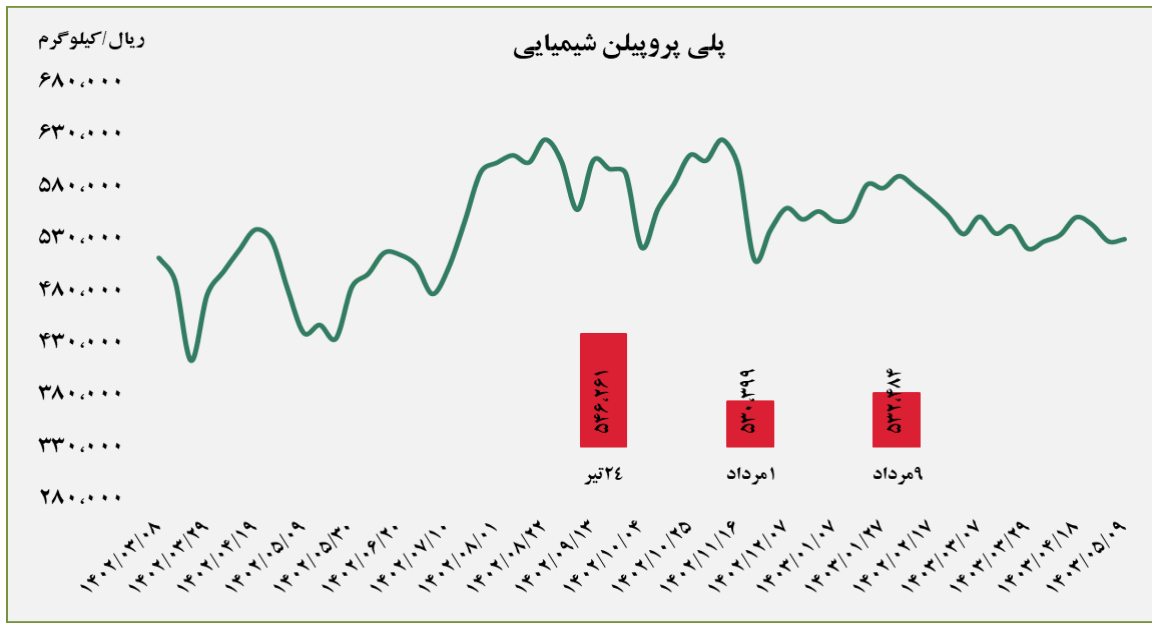
■ عرضه کننده:

پتروشیمی غدیر - پتروشیمی آبادان - پتروشیمی بندر امام - پتروشیمی اروند



■ عرضه کننده:

پتروشیمی مارون - پلی پروپیلن جم - نویر زرشیمی - پتروشیمی رجال - پتروشیمی سازند

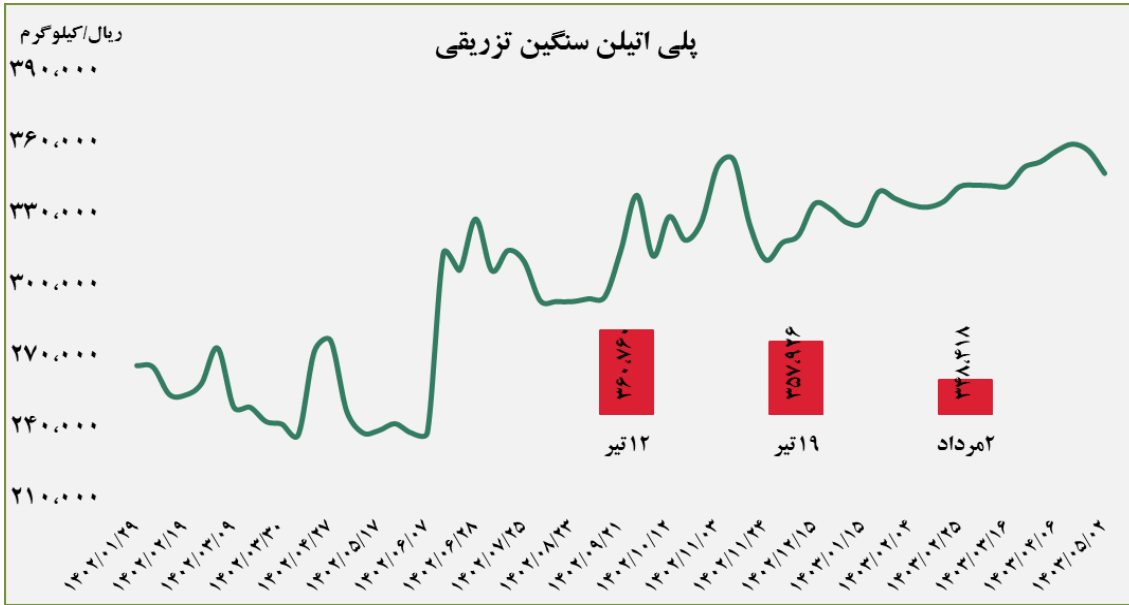
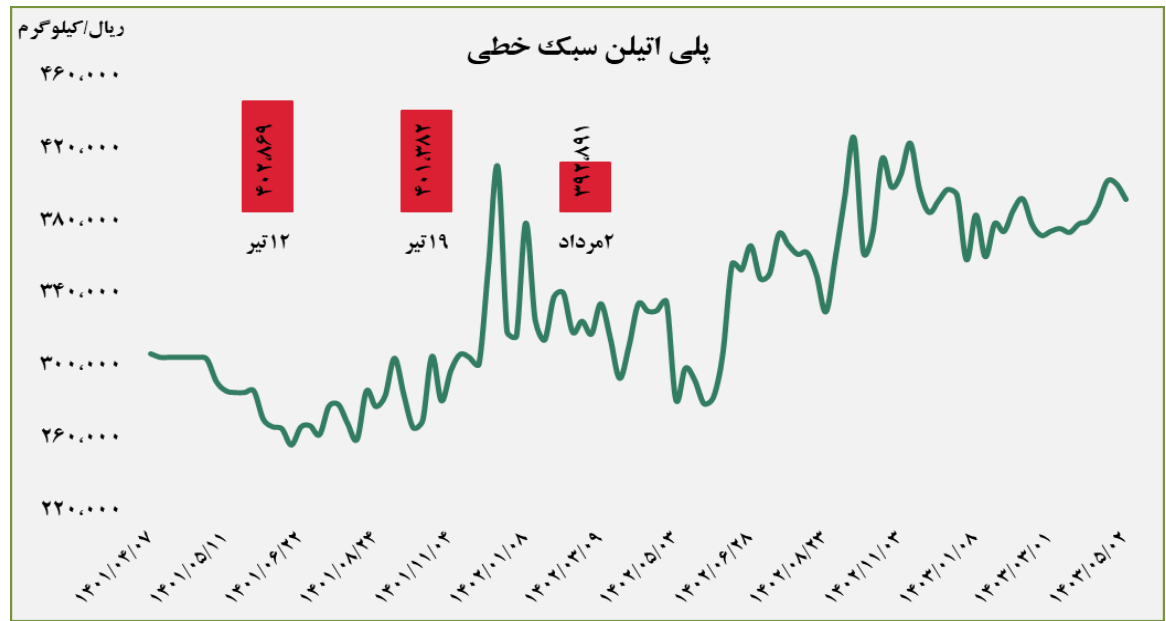


گروه مالی شهر گزارش معاملات در بورس کالا



**■ عرضه کننده:**

پتروشیمی شازند - پتروشیمی مهاباد - پتروشیمی امیر کبیر  
- پتروشیمی جم



**■ عرضه کننده:**

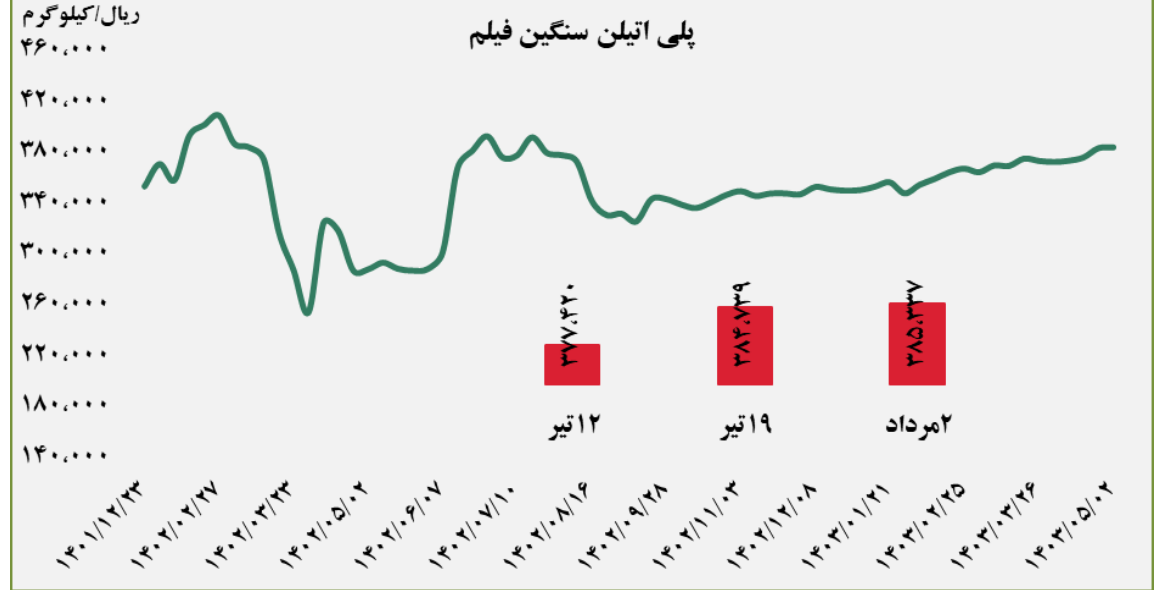
پتروشیمی لرستان - پتروشیمی بندر امام - پتروشیمی جم  
- پتروشیمی تبریز

گروه مالی شهر گزارش معاملات در بورس کالا



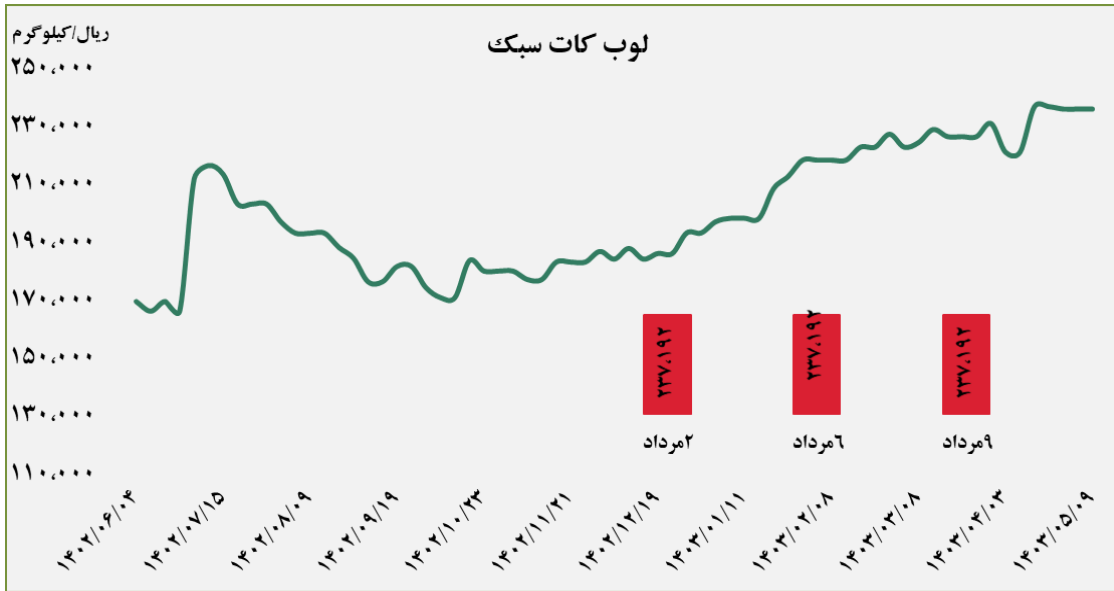
■ عرضه کننده:

پتروشیمی آریا ساسول - پتروشیمی مهر - پتروشیمی ایلام  
- پتروشیمی مارون



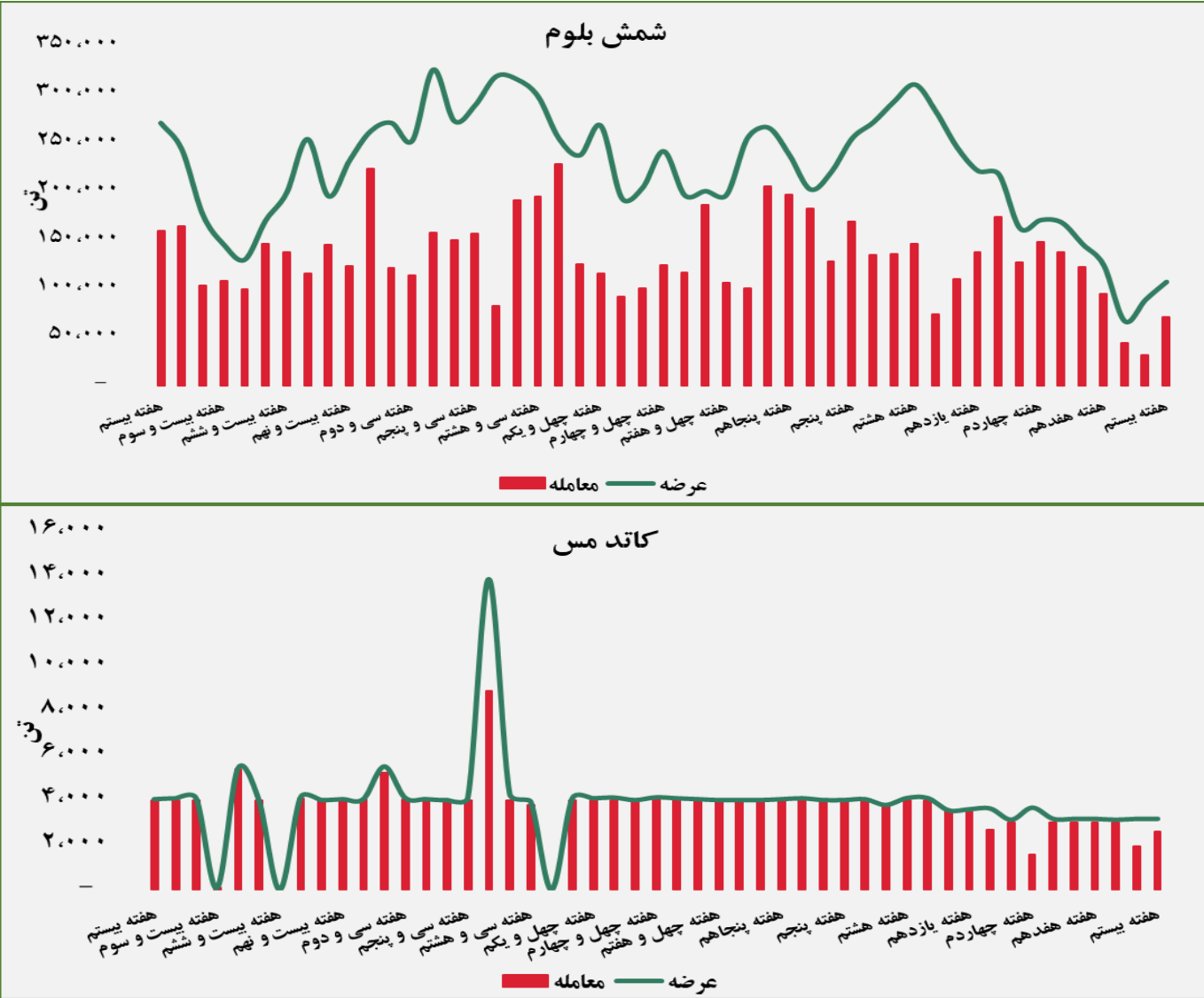
■ عرضه کننده:

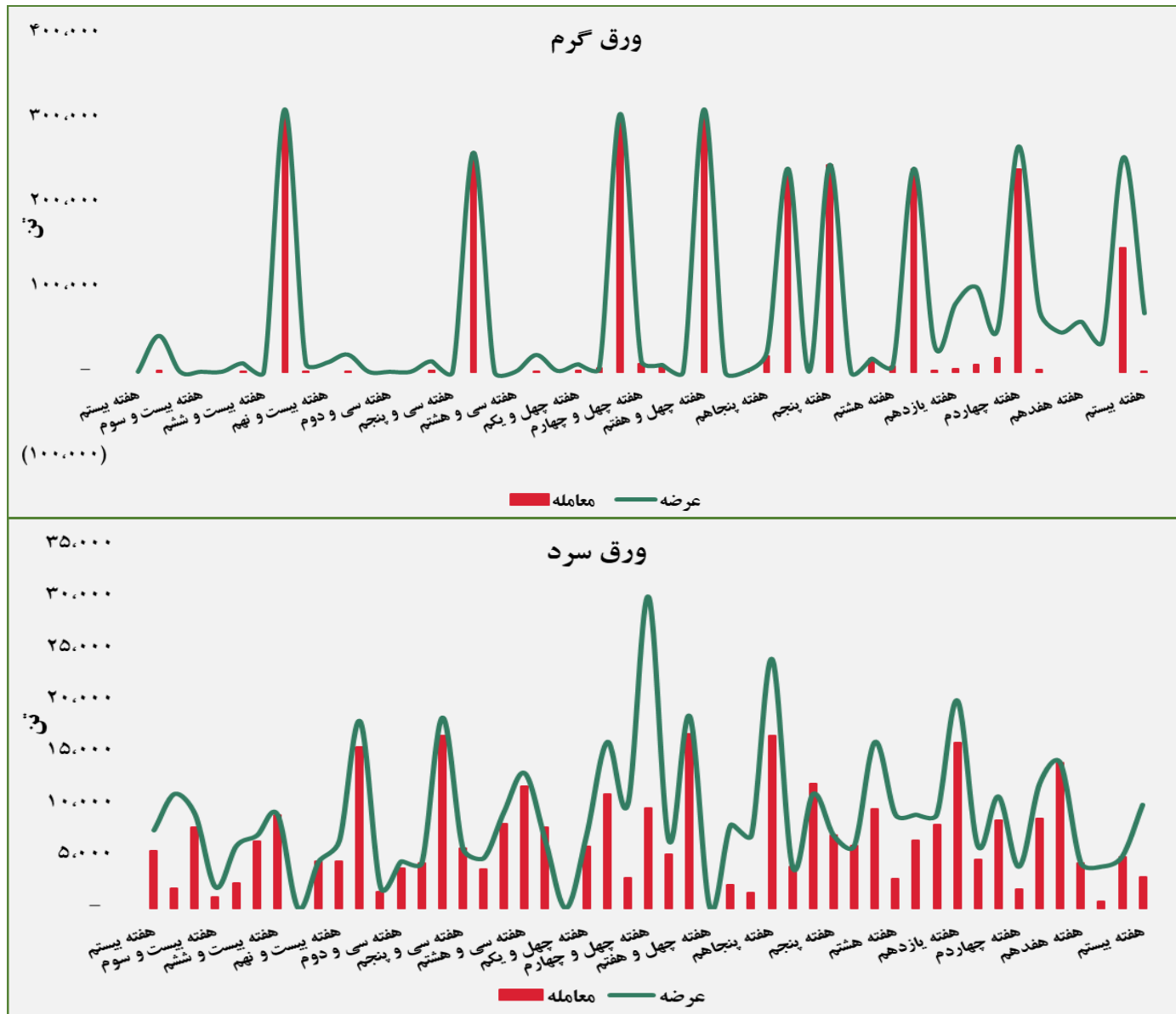
پالایش نفت بندر عباس - پالایش نفت اصفهان - پالایش نفت تهران - پالایش نفت تبریز - پالایش نفت آبادان



گروه مالی شهر گزارش معاملات در بورس کالا

## حجم عرضه و معامله هفتگی در بورس کالا ( سال ۱۴۰۱ و ۱۴۰۲ )









## مبلغ فروش شرکت ها برای کلیه محصولات در بورس کالا (میلیارد ریال)



گروه مالی شهر گزارش معاملات در بورس کالا

مبلغ فروش شرکت ها برای کلیه محصولات در بورس کالا (میلیارد ریال)



گروه مالی شهر گزارش معاملات در بورس کالا

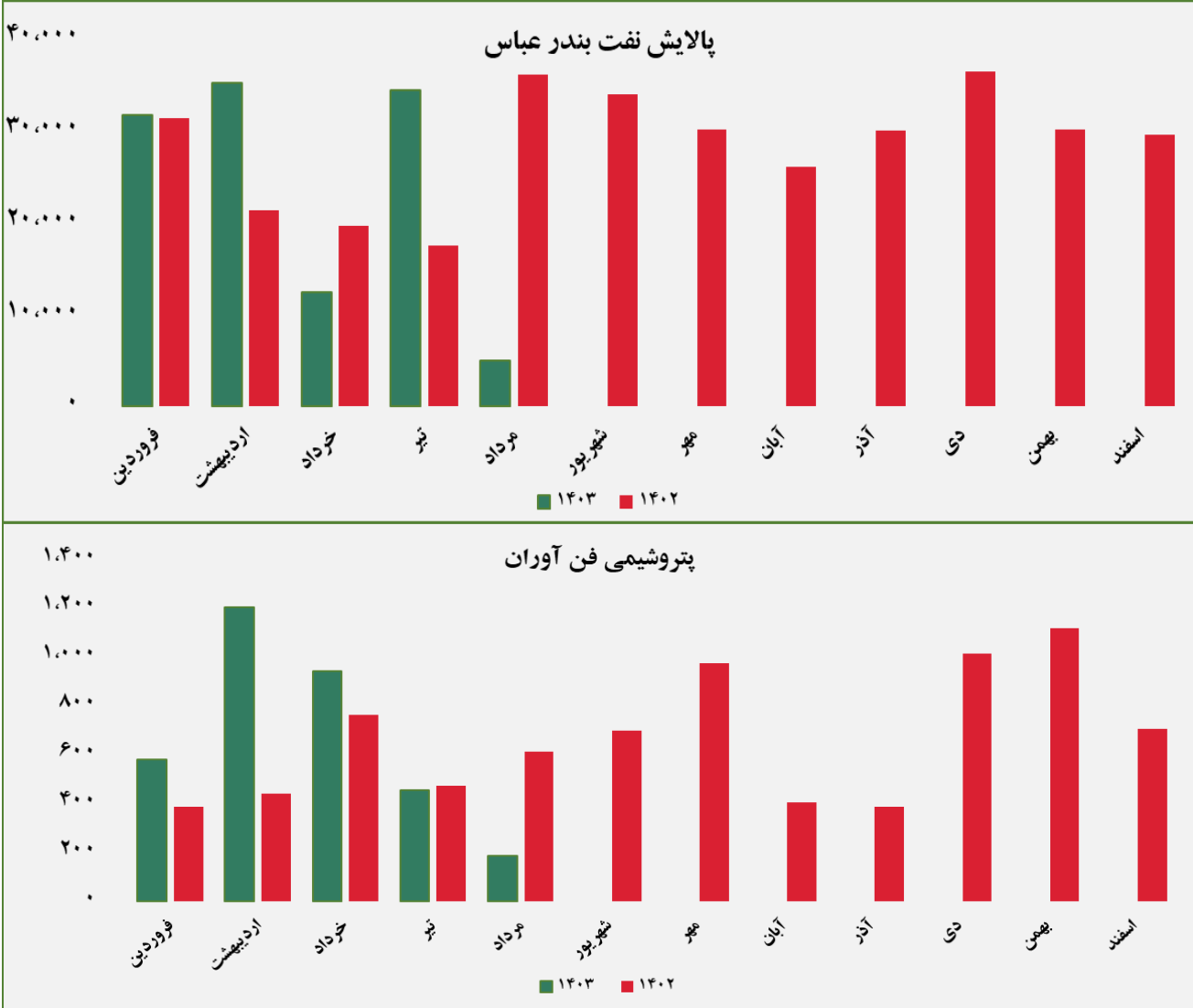




## مبلغ فروش شرکت‌ها برای کلیه محصولات در بورس کالا (میلیارد ریال)



## مبلغ فروش شرکت ها برای کلیه محصولات در بورس کالا (میلیارد ریال)



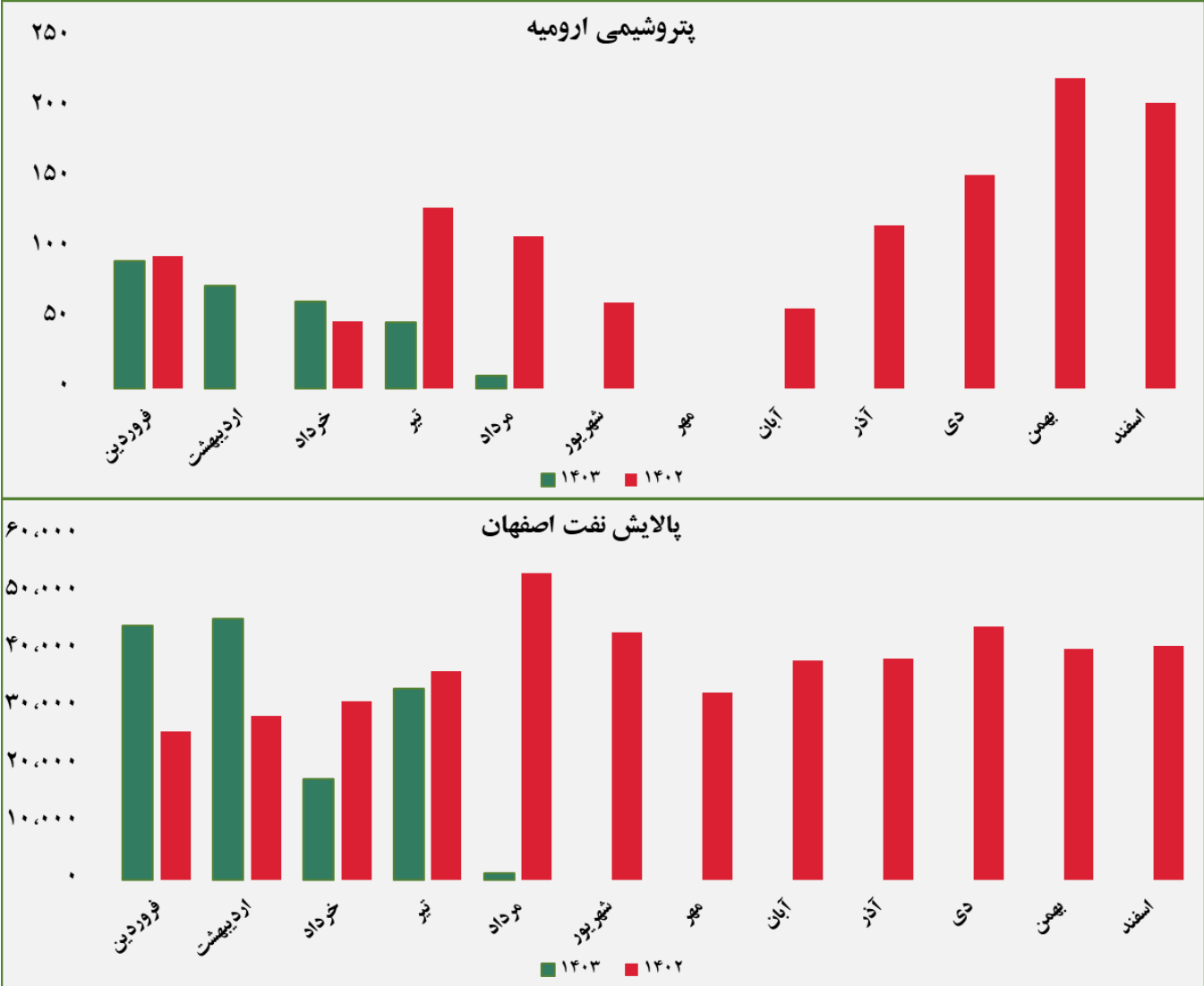
گروه مالی شهر گزارش معاملات در بورس کالا

## مبلغ فروش شرکت ها برای کلیه محصولات در بورس کالا ( میلیارد ریال )



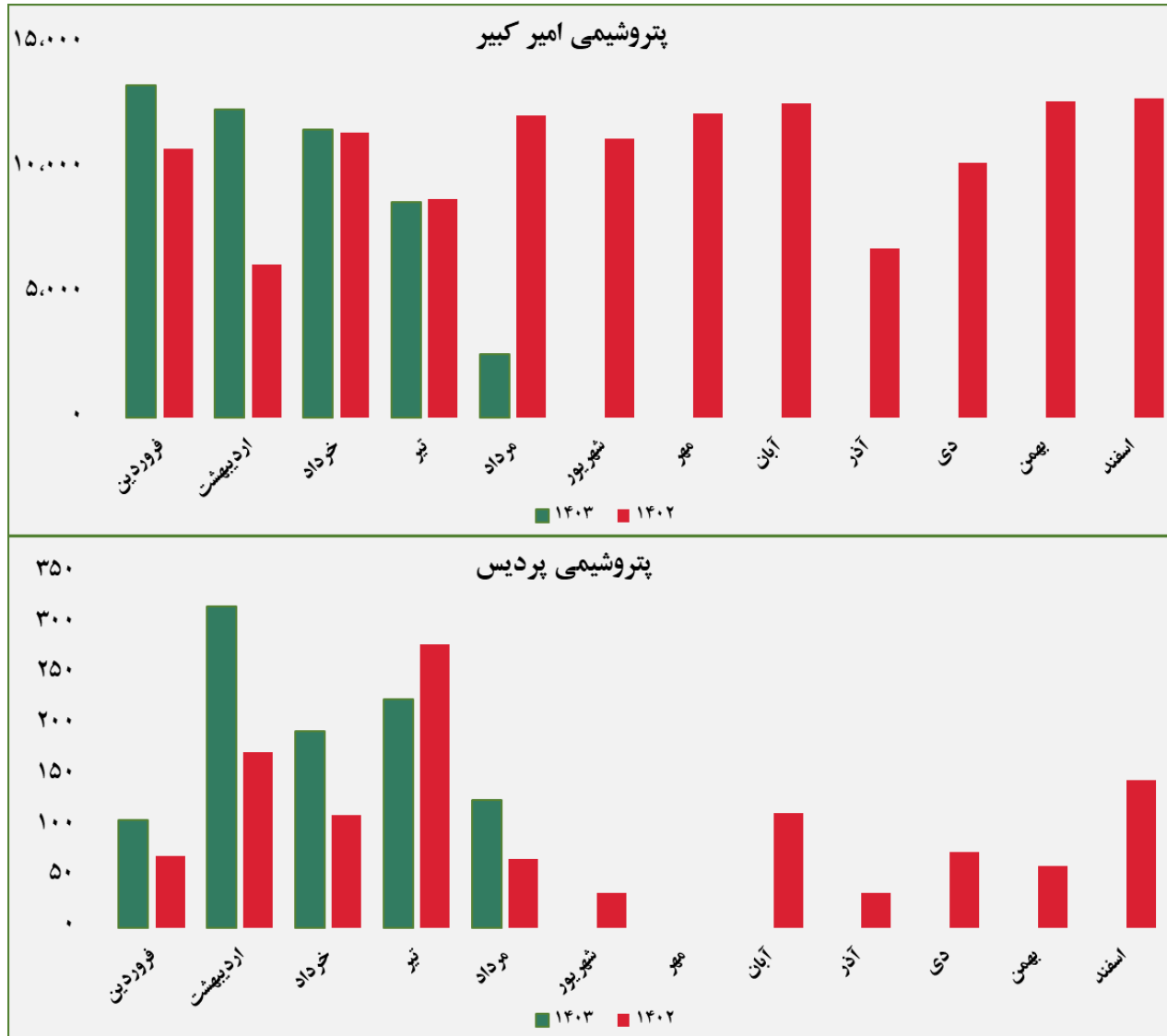
گروه مالی شهر گزارش معاملات در بورس کالا

## مبلغ فروش شرکت ها برای کلیه محصولات در بورس کالا (میلیارد ریال)



گروه مالی شهر گزارش معاملات در بورس کالا

## مبلغ فروش شرکت ها برای کلیه محصولات در بورس کالا (میلیارد ریال)

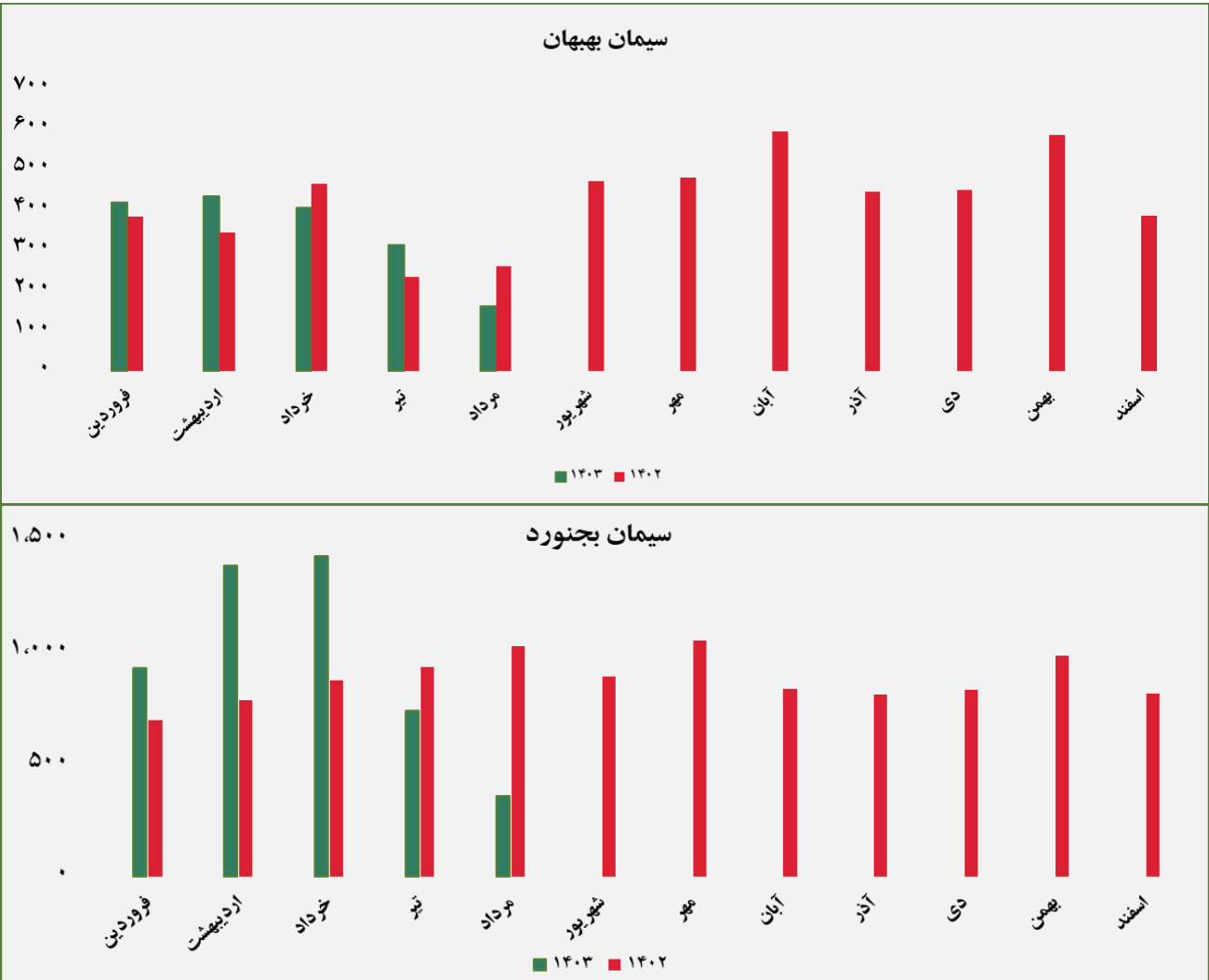


## مبلغ فروش شرکت ها برای کلیه محصولات در بورس کالا (میلیارد ریال)



گروه مالی شهر گزارش معاملات در بورس کالا

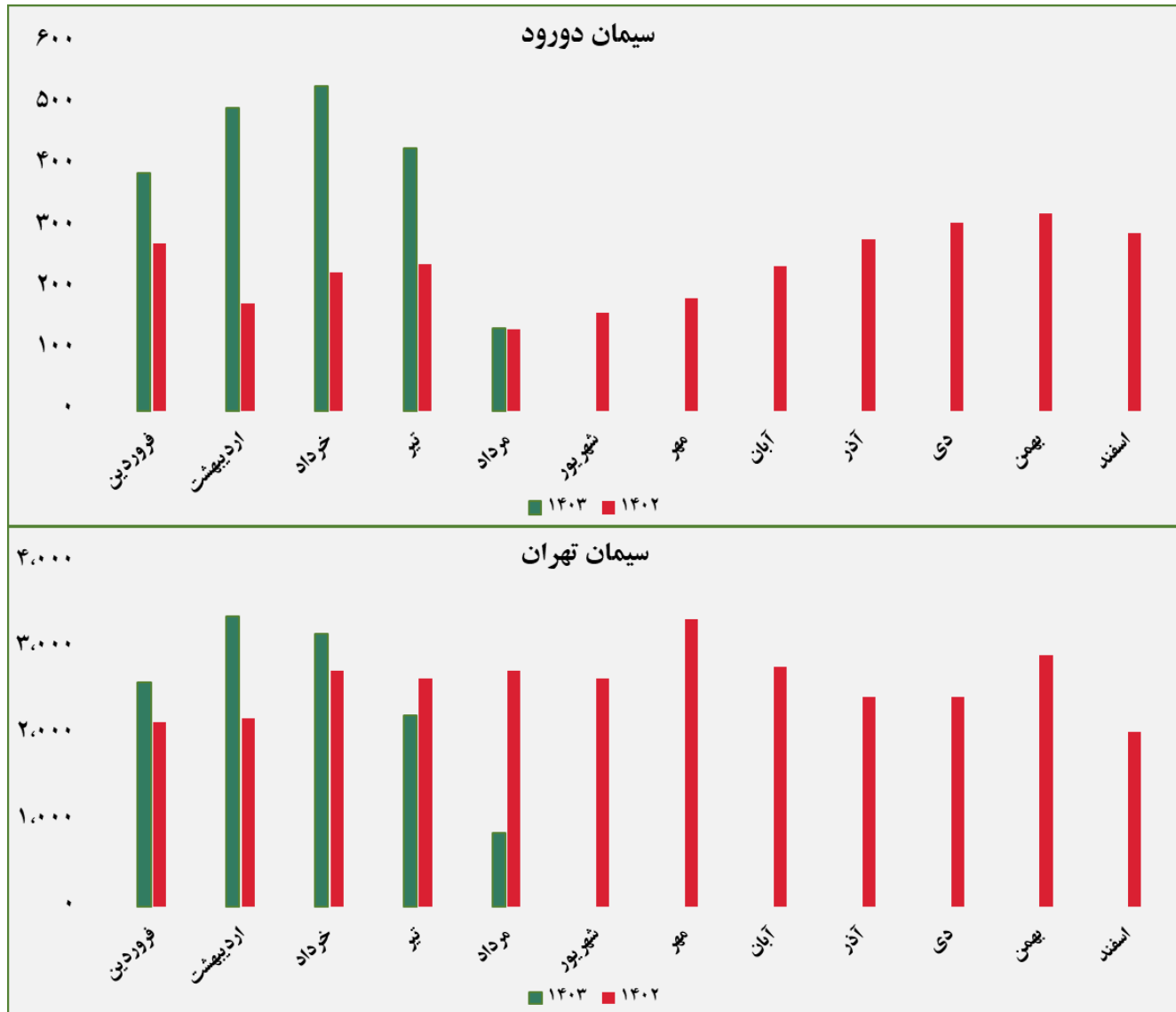
مبلغ فروش شرکت ها برای کلیه محصولات در بورس کالا (میلیارد ریال)



گروه مالی شهر گزارش معاملات در بورس کالا

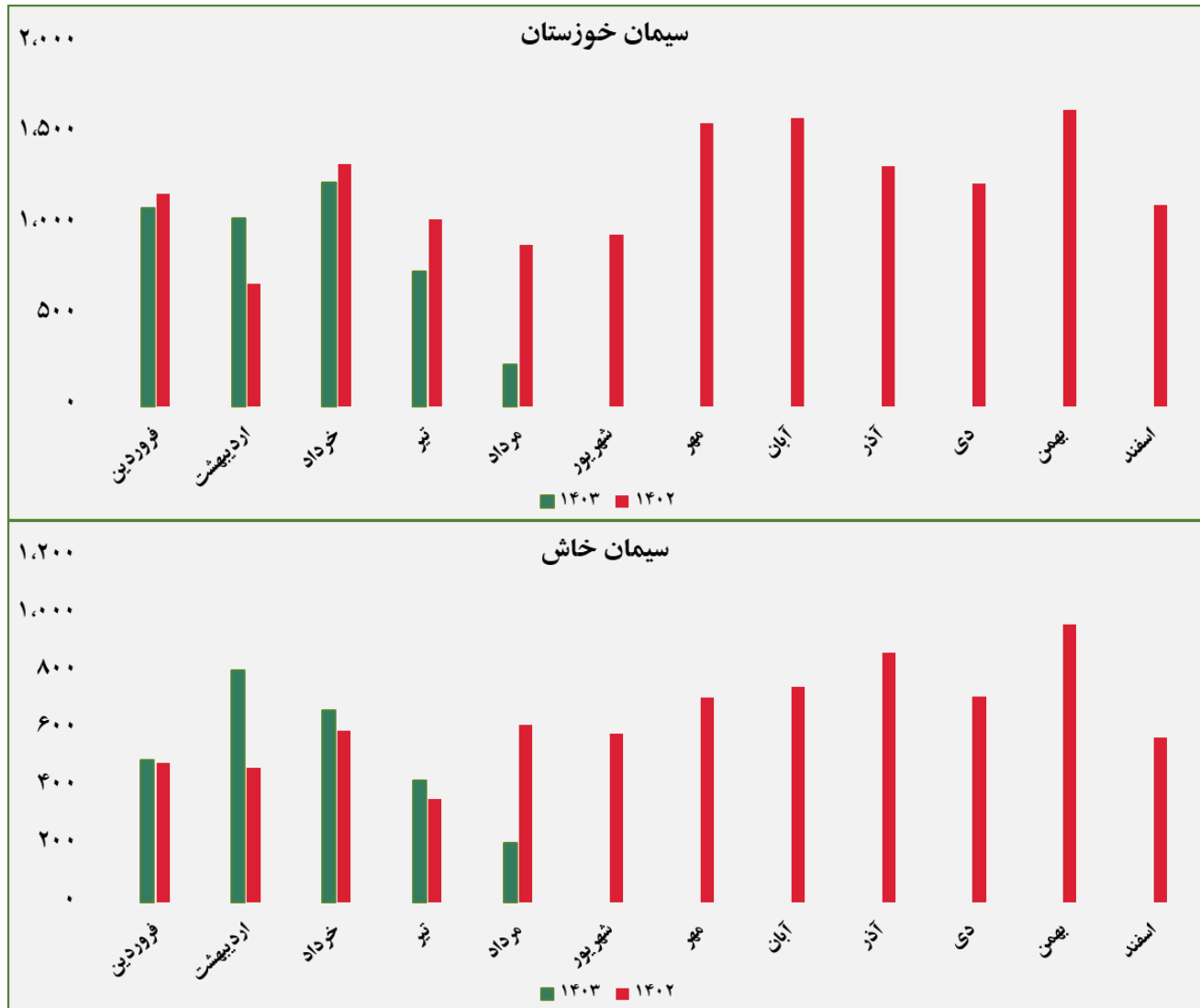


## مبلغ فروش شرکت‌ها برای کلیه محصولات در بورس کالا (میلیارد ریال)





## مبلغ فروش شرکت ها برای کلیه محصولات در بورس کالا (میلیارد ریال)





ردیف	نام محصول	تاریخ آخرین معامله	واحد	آخرین قیمت	میانگین هفته گذشته	میانگین یک ماه گذشته	میانگین سه ماه گذشته	تغییرات آخرین قیمت نسبت به			
								هفته گذشته	ماه گذشته	سه ماه گذشته	
۱	شمش بلوم	۱۴۰۳/۰۵/۰۸	ریال/کیلوگرم	۲۲۶,۰۹۷	۲۲۷,۳۳۳	۲۲۵,۵۵۹	۲۱۴,۰۴۰	-۱٪	۰.۲٪	۵.۶٪	
۲	ورق گرم	۱۴۰۳/۰۵/۰۹		۳۰۰,۰۰۰	۳۱۵,۰۰۰	۳۱۶,۷۸۹	۳۱۵,۰۰۱	-۵٪	-۵.۳٪	-۴.۸٪	
۳	ورق سرد	۱۴۰۳/۰۵/۰۸		۳۷۶,۱۱۴	۳۷۶,۱۱۴	۳۷۸,۷۶۴	۳۹۳,۰۵۱	۰٪	-۰.۷٪	-۴.۳٪	
۴	سبد تیرآهن مخلوط	۱۴۰۱/۰۴/۱۵		۱۵۲,۰۳۵	-	-	-	-	-	-	-
۵	کاتد مس	۱۴۰۳/۰۵/۰۸		۴,۹۱۶,۰۰۰	۵,۱۰۴,۰۰۰	۵,۱۰۲,۰۰۳	۵,۱۸۱,۲۵۱	-۴٪	-۳.۶٪	-۵.۱٪	
۶	مفتول مسی	۱۴۰۳/۰۵/۰۹		۵,۱۵۸,۳۷۴	۵,۳۲۷,۶۸۶	۵,۲۷۹,۲۶۵	۵,۴۱۳,۷۱۳	-۳٪	-۲.۳٪	-۴.۷٪	
۷	شمش روی	۱۴۰۳/۰۵/۰۹		۱,۳۶۲,۴۳۳	۱,۳۶۲,۴۳۳	۱,۴۳۰,۳۵۷	۱,۴۱۷,۱۶۱	۰٪	-۴.۷٪	-۳.۹٪	
۸	شمش آلومینیوم	۱۴۰۳/۰۵/۰۸		۱,۴۲۷,۶۳۷	۱,۴۱۲,۱۴۴	۱,۴۴۷,۹۸۱	۱,۴۲۱,۳۵۴	۱٪	-۱.۴٪	۰.۴٪	

گروه مالی شهر گزارش معاملات در بورس کالا



ردیف	نام محصول	تاریخ آخرین معامله	واحد	آخرین قیمت	میانگین هفته گذشته	میانگین یک ماه گذشته	میانگین سه ماه گذشته	تغییرات آخرین قیمت نسبت به		
								هفته گذشته	ماه گذشته	سه ماه گذشته
۱	اوره پریل	۱۴۰۳/۰۵/۰۶	ریال/کیلوگرم	۱۴۰,۳۷۰	۱۳۳,۸۳۱	۱۳۱,۳۴۷	۱۱۹,۷۶۸	۵٪	۷٪	۱۷٪
۲	پلی وینیل کلراید	۱۴۰۳/۰۵/۰۹		۳۷۵,۹۸۱	۳۷۵,۹۸۱	۳۸۶,۷۳۰	۳۸۸,۰۴۶	۰٪	-۳٪	-۳٪
۳	پلی اتیلن سبک خطی	۱۴۰۳/۰۵/۰۲		۳۹۲,۸۹۱	۴۰۱,۳۸۲	۳۹۷,۸۶۵	۳۸۴,۴۶۳	-۲٪	-۱٪	۲٪
۴	ارتوزایلین	۱۴۰۳/۰۵/۰۳		۴۴۷,۱۰۳	۴۶۲,۸۰۸	۴۶۶,۹۵۱	۴۴۴,۳۱۹	-۳٪	-۴٪	۱٪
۵	استایرن منومر	۱۴۰۳/۰۵/۰۹		۴۶۴,۷۶۹	۴۶۴,۷۶۹	۴۶۳,۰۴۱	۴۵۷,۷۶۵	۰٪	۰٪	۲٪
۶	پلی پروپیلن شیمیایی	۱۴۰۳/۰۵/۰۹		۵۳۲,۴۸۴	۵۳۰,۳۹۹	۵۴۱,۶۶۸	۵۵۱,۱۱۱	۰٪	-۲٪	-۳٪
۷	پلی اتیلن سنگین تزریقی	۱۴۰۳/۰۵/۰۲		۳۴۸,۴۱۸	۳۵۷,۹۲۶	۳۵۸,۸۲۶	۳۴۶,۵۸۳	-۳٪	-۳٪	۱٪
۸	آمونیاک	۱۴۰۳/۰۵/۰۶		۱۳۵,۵۷۰	۱۳۳,۶۷۶	۱۲۵,۴۴۶	۱۲۲,۵۶۴	۱٪	۸٪	۱۱٪
۹	پلی اتیلن سنگین فیلم	۱۴۰۳/۰۵/۰۲		۳۸۵,۳۳۷	۳۸۴,۷۳۹	۳۷۸,۹۹۱	۳۷۰,۸۰۶	۰٪	۲٪	۴٪
۱۰	لوب کات سنگین	۱۴۰۳/۰۵/۰۲		۲۳۱,۱۶۱	۲۳۱,۹۹۰	۲۲۶,۴۶۳	۲۲۲,۱۳۵	۰٪	۲٪	۴٪
۱۱	لوب کات سبک	۱۴۰۳/۰۵/۰۹		۲۳۷,۱۹۲	۲۳۷,۱۹۲	۲۳۰,۱۴۸	۲۲۶,۱۱۶	۰٪	۳٪	۵٪

گروه مالی شهر گزارش معاملات در بورس کالا