

گزارش بررسی تاثیر ابطال مصوبه نرخ گاز خوراک صنایع

پتروشیمی و با رای دیوان عدالت اداری مصوبه فوق به طور کامل باطل گردید و قیمت‌های ۷,۰۰۰ و ۴,۰۰۰ فاقد وجهت قانونی خوانده شد. اما نکته حائز اهمیت این است که هنوز نرخ مشخصی برای ۵ ماه ابتدایی سال ۱۴۰۲ اعلام نشده است.

طبق تبصره یک قانون بودجه، نرخ سوخت واحدهای پالایشگاهی، پتروشیمی، فولادی، واحدهای تولیدات فلزی و کانی‌های فلزی برابر با ۴۰ درصد، واحدهای سیمانی ۱۰ درصد و نرخ سایر صنایع به غیر از نیروگاه‌ها برابر با ۱۰ درصد نرخ متوسط خوراک گاز تحویلی به شرکت پتروشیمی تعیین شد.

در تاریخ ۱۷ اردیبهشت ۱۴۰۲ مصوبه ای مبنی بر ثابت شدن نرخ گاز خوراک صنایع بر روی ۷,۰۰۰ تومان و نرخ گاز سوخت بر روی ۴,۰۰۰ تومان به صنایع مختلف ابلاغ گردید در حالی که قبل از آن این نرخ‌ها به ترتیب ۵,۰۰۰ و ۲,۰۰۰ تومان بود.

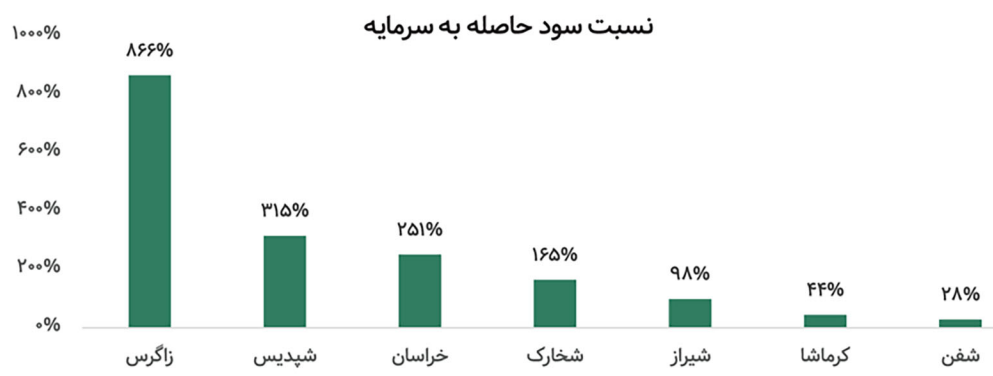
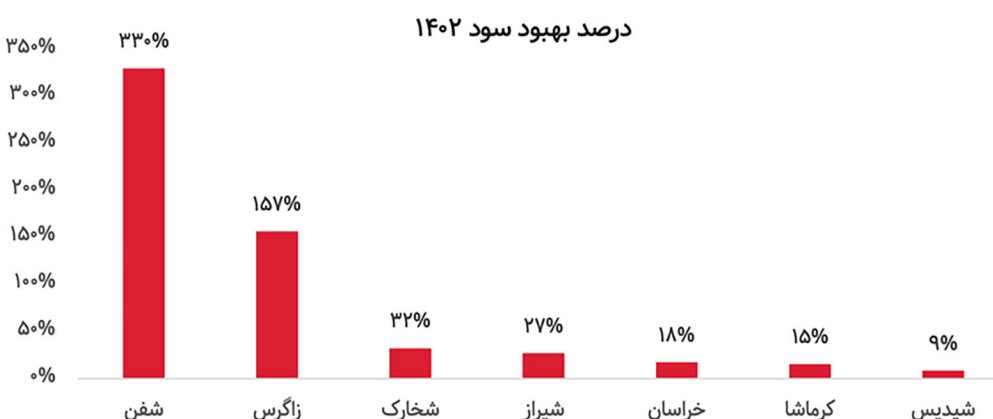
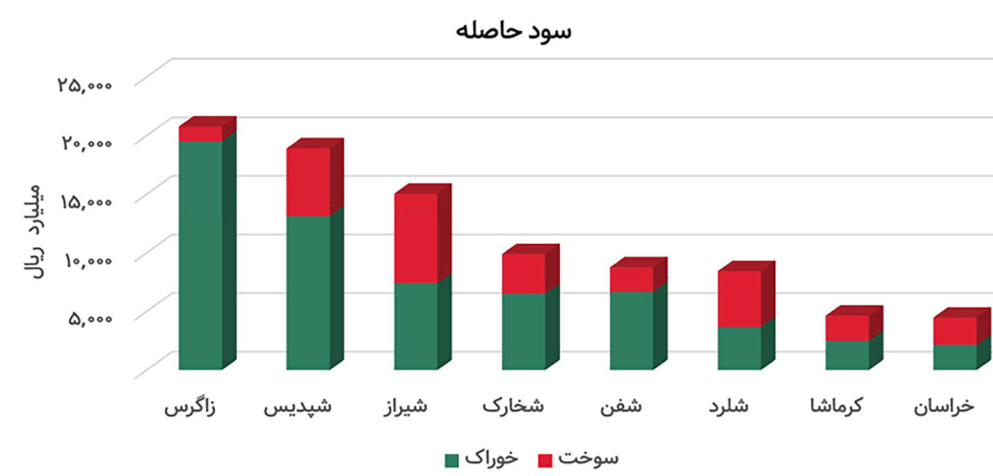
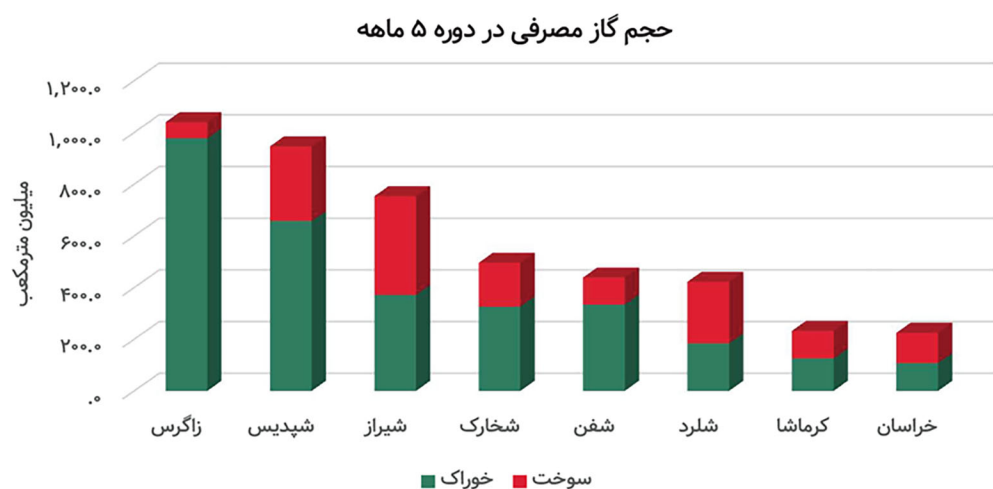
در ۱۱ شهریور سال ۱۴۰۲ آن مصوبه لغو و بهای سوخت بر مبنای دو بخش داخلی (میانگینی از نرخ‌ها صادراتی، وارداتی و مصرف داخلی) و خارجی (۴ه‌اب بین‌المللی) فرموله شد اما شرکت‌ها موظف شدند که هزینه گاز سوخت و خوراک ۵ ماه ابتدایی در سال ۱۴۰۲ را با همان نرخ ثابت ۷,۰۰۰ و ۴,۰۰۰ تومانی بپردازند.

در ۱۲ تیر ماه سال جاری با پیگیری و شکایت انجمن صنفی کارفرمایی صنعت



طنز اکبریان
کارشناس سرمایه‌گذاری گروه مالی شهر

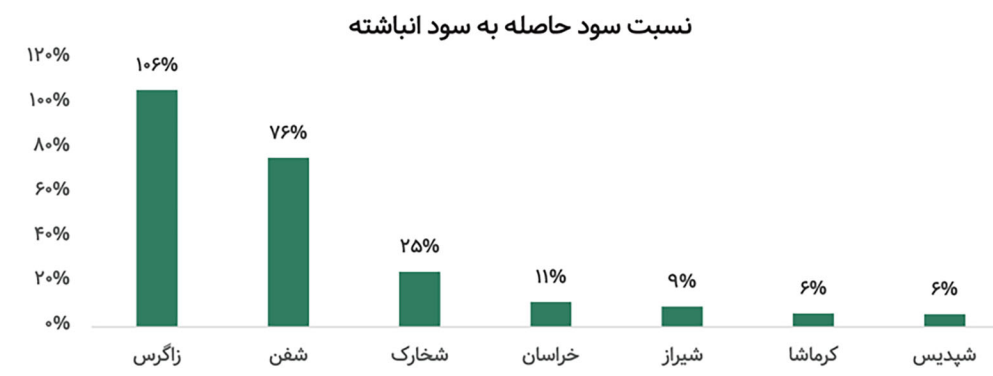
تاثیر ابطال مصوبه بر صنعت پتروشیمی‌ها



نماد	خوراک	سوخت	جمع
زاگرس	۹۷۷.۴	۶۲.۱	۱,۰۳۹.۵
شپدیس	۶۵۷.۱	۲۸۹.۱	۹۴۶.۳
شیراز	۳۷۱.۵	۳۸۲.۰	۷۵۳.۵
شخارک	۳۲۶.۶	۱۶۹.۱	۴۹۵.۸
شغن	۳۳۴.۴	۱۰۴.۴	۴۳۸.۹
شلرد	۱۸۴.۲	۲۳۸.۰	۴۲۲.۳
کرماشا	۱۲۵.۳	۱۰۶.۹	۲۳۲.۲
خراسان	۱۰۷.۷	۱۱۷.۱	۲۲۴.۸

نماد	خوراک	سوخت	جمع
زاگرس	۱۹,۵۴۸	۱,۲۴۲	۲۰,۷۹۰
شپدیس	۱۳,۱۴۳	۵,۷۸۲	۱۸,۹۲۵
شیراز	۷,۴۳۰	۷,۶۳۹	۱۵,۰۶۹
شخارک	۶,۵۳۳	۳,۳۸۳	۹,۹۱۵
شغن	۶,۶۸۹	۲,۰۸۸	۸,۷۷۷
شلرد	۳,۶۸۵	۴,۷۶۰	۸,۴۴۵
کرماشا	۲,۵۰۵	۲,۱۳۸	۴,۶۴۳
خراسان	۲,۱۵۳	۲,۳۴۲	۴,۴۹۵

نماد	به ازای هر سهم	سود ۱۴۰۲	درصد بهبود سود ۱۴۰۲
شیراز	۹۸۵	۳۶۵۱	۲۷
خراسان	۲,۵۱۱	۱۴۳۴۵	۱۸
کرماشا	۴۳۹	۲۸۶۰	۱۵
زاگرس	۸,۶۶۲	۵۵۳۲	۱۵۷
شغن	۲۸۴	۸۶	۳۳۰
شخارک	۱,۶۵۳	۵۱۶۰	۳۲
شپدیس	۳,۱۵۴	۳۶,۶۳۰	۹



تاثیر ابطال مصوبه بر صنعت سیمان

نماد	سرمایه (میلیون ریال)	حجم گاز مصرفی (میلیون متر مکعب)	سود حاصله (میلیارد ریال)	به ازای هر سهم	سود ۱۴۰۲	درصد بهبود سود ۱۴۰۲
فولاد	۱,۰۸۰,۰۰۰,۰۰۰	۱,۶۷۷.۹	۱۵,۲۹۱	۱۴	۸۵۷	۲
فخوز	۱۹۰,۰۰۰,۰۰۰	۵۱۳.۶	۴,۱۰۹	۲۲	۴۳۵	۵
ذوب	۶۶۷,۰۸۴,۵۶۶	۳۰۹.۳	۲,۴۷۵	۴	-۶۲	۰
هرمز	۸۴,۰۰۰,۰۰۰	۲۳۳.۵	۱,۸۶۸	۲۲	۴۲۷	۰
کچاد	۳۲۴,۰۰۰,۰۰۰	۲۲۸.۵	۱,۸۲۸	۶	۷۸۴	۱
فملی	۷۸۰,۰۰۰,۰۰۰	۱۲۱.۹	۹۷۶	۱	۷۴۴	۰
کگل	۳۸۰,۰۰۰,۰۰۰	۴۷.۱	۳۷۷	۱	۴۷۶	۰

تاثیر ابطال مصوبه بر صنعت فولاد

نماد	سرمایه (میلیون ریال)	حجم گاز مصرفی (میلیون متر مکعب)	سود حاصله (میلیارد ریال)	به ازای هر سهم	سود ۱۴۰۲	درصد بهبود سود ۱۴۰۲
سآپیک	۲,۹۵۹,۳۰۱	۱۴۱.۳	۲۸۳	۹۵	۴,۲۶۲	۲
ساوه	۶۵۰,۰۰۰	۱۲۱.۳	۲۴۳	۳۷۳	۲۳,۰۸۷	۲
سهرمز	۱,۸۲۴,۰۰۰	۹۸.۱	۱۹۶	۱۰۸	۴,۲۰۶	۳
سمازان	۲,۴۶۶,۰۰۰	۸۲.۷	۱۶۵	۶۷	۳,۹۳۸	۲
سرخوز	۱,۴۰۰,۰۰۰	۸۰.۴	۱۶۱	۱۱۵	۶,۶۸۳	۲
سیچنو	۲,۰۰۰,۰۰۰	۷۰.۲	۱۴۰	۷۰	۱,۵۵۲	۵
ساروم	۱,۰۰۰,۰۰۰	۶۴.۶	۱۲۹	۱۲۹	۷,۵۲۵	۲
اردستان	۲,۲۷۰,۰۰۰	۵۴.۱	۱۰۸	۴۸	۲,۴۸۲	۲
ساراب	۱,۲۶۰,۰۰۰	۴۸.۳	۹۷	۷۷	۴,۵۶۳	۲
سکرذ	۲,۲۰۰,۰۰۰	۴۰.۲	۸۰	۳۷	۱,۰۰۶	۴
سنیر	۲۳۰,۰۰۰	۱۲.۸	۲۶	۱۱۱	۵,۵۰۸	۲

تاثیر ابطال مصوبه بر صنعت پتروشیمی (هلدینگ‌ها)

نماد	سرمایه (میلیون ریال)	سود حاصله (میلیارد ریال)	به ازای هر سهم	سود ۱۴۰۲	درصد بهبود سود ۱۴۰۲	نسبت به سود انباشته
پارسان	۴۰,۵۰۰,۰۰۰	۳۰,۷۷۳	۷۶۰	۷,۵۹۳	۱۰	۳۷۳,۲۲۷,۹۶۷
وغدیر	۷۲,۰۰۰,۰۰۰	۱۹,۹۶۹	۲۷۷	۳,۶۵۹	۸	۳۰۱,۶۸۶,۴۹۴
تاپیکو	۱۰۱,۵۰۰,۰۰۰	۱۲,۶۱۶	۱۲۴	۲,۷۸۹	۴	۲۹۳,۲۸۶,۴۶۳
پترول	۱۰۰,۰۰۰,۰۰۰	۶,۳۷۷	۶۴	۲۰۸	۳۱	۲۳,۷۶۶,۴۲۲
فارس	۷۵۰,۰۰۰,۰۰۰	۹۸۷	۱	۱,۳۹۷	۰	۹۷۳,۵۸۰,۸۶۹

