



گروه مالی شهر
SHAHR FINANCIAL GROUP

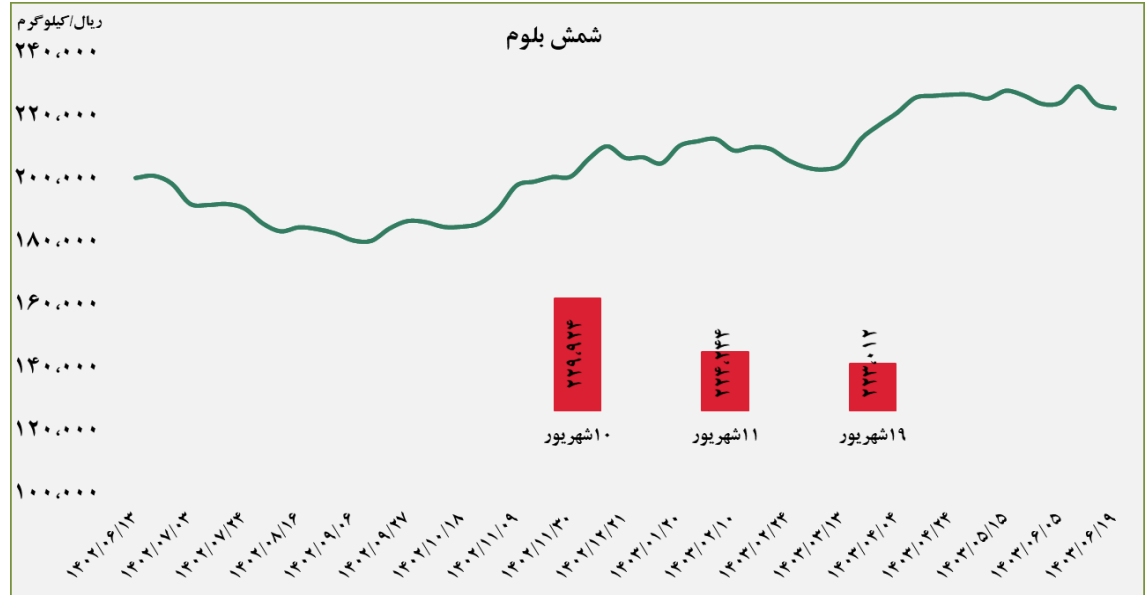
گزارش معاملات در بورس کالا

۱۴۰۳/۰۶/۲۰

www.sfg.ir - info@sfg.ir

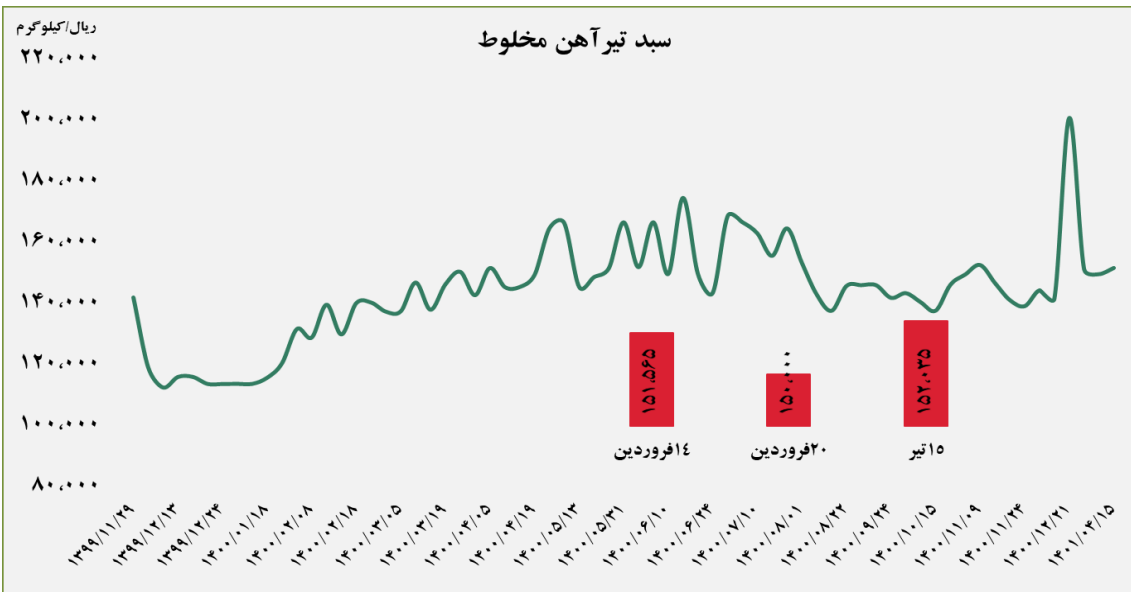
■ عرضه کننده:

آهن و فولاد ارفع - ذوب آهن اصفهان - مجتمع فولاد خراسان -
 مجتمع ذوب آهن فولاد خزر - فولاد کاوه جنوب کیش -
 فولاد کویر دامغان



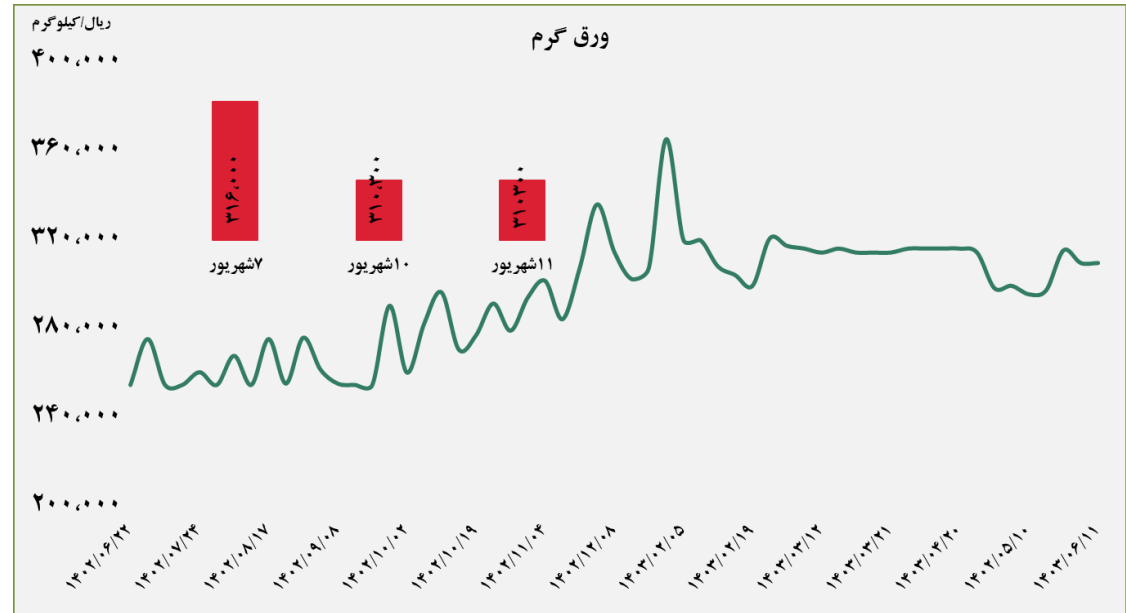
■ عرضه کننده:

ذوب آهن اصفهان - مجتمع فولاد ظفر بناب



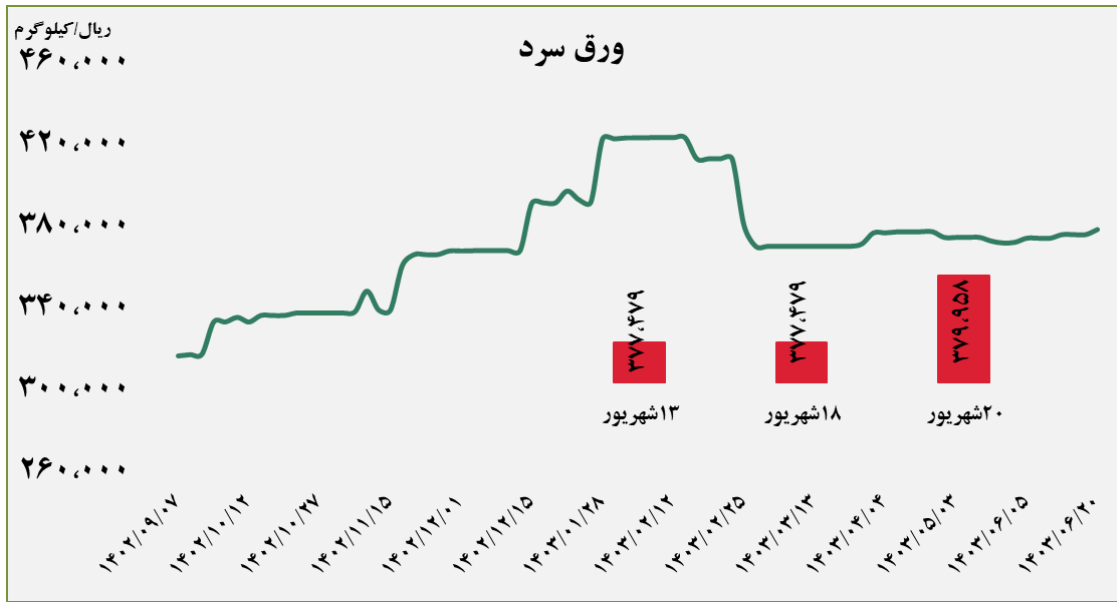
■ عرضه کننده:

فولاد مبارکه اصفهان - نورد و تولید قطعات فولادی



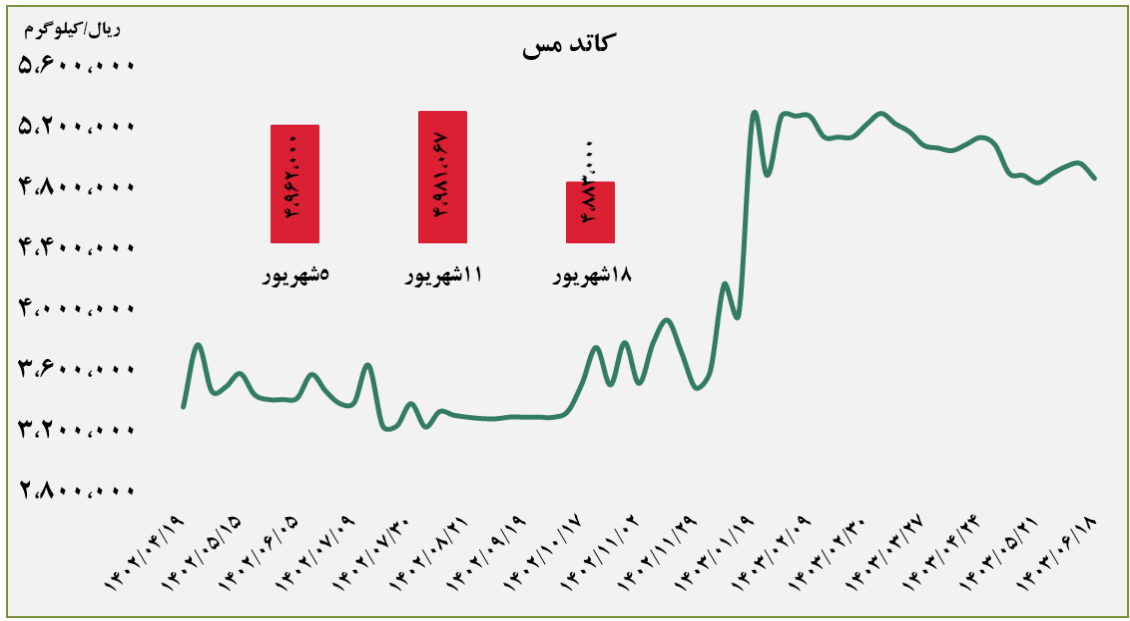
■ عرضه کننده:

فولاد مبارکه اصفهان - فولاد غرب آسیا - صنایع هفت الماس

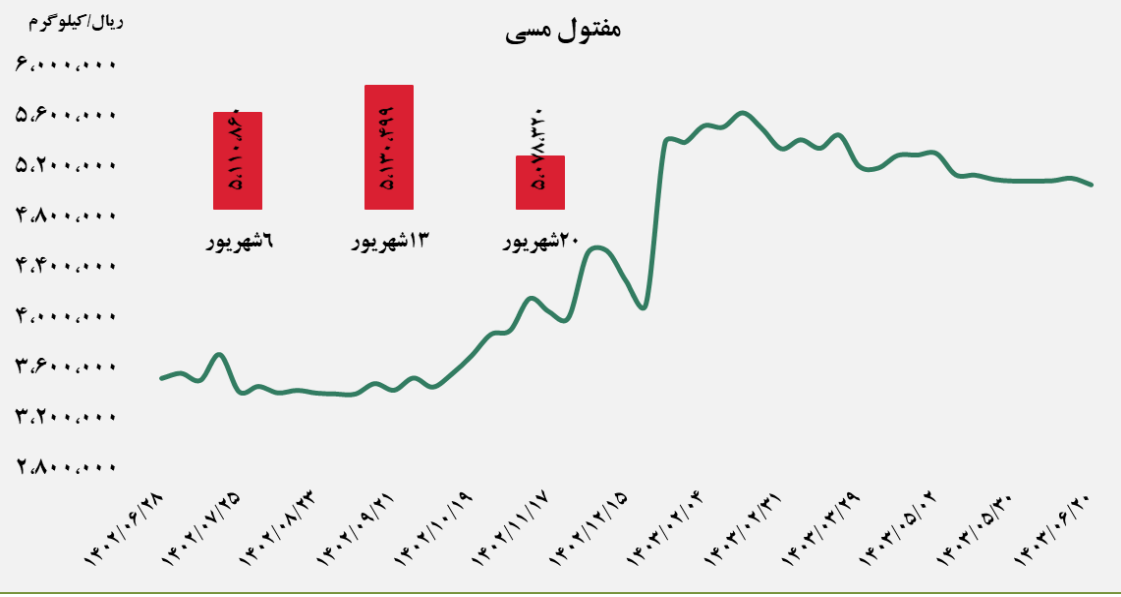


■ عرضه کننده:

شرکت ملی صنایع مس ایران - فرآوری مس درخشان
تخت گنبد



مفتول مسی



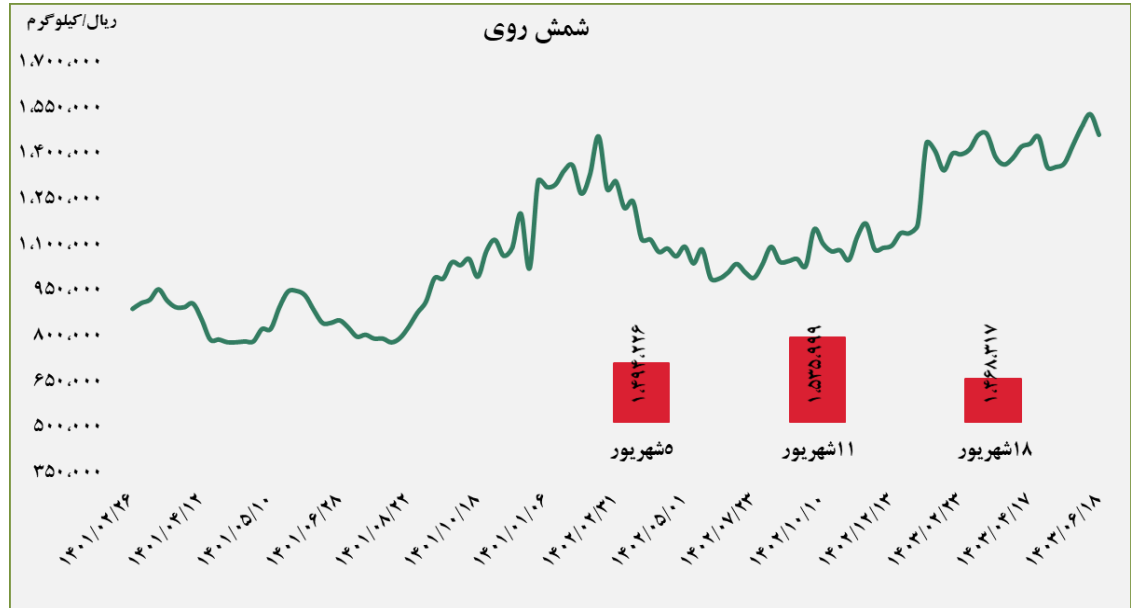
■ عرضه کننده:

صنایع تولیدی دنیای مس کاشان - گیل راد شمال -
شرکت ملی صنایع مس ایران

گروه مالی شهر گزارش معاملات در بورس کالا

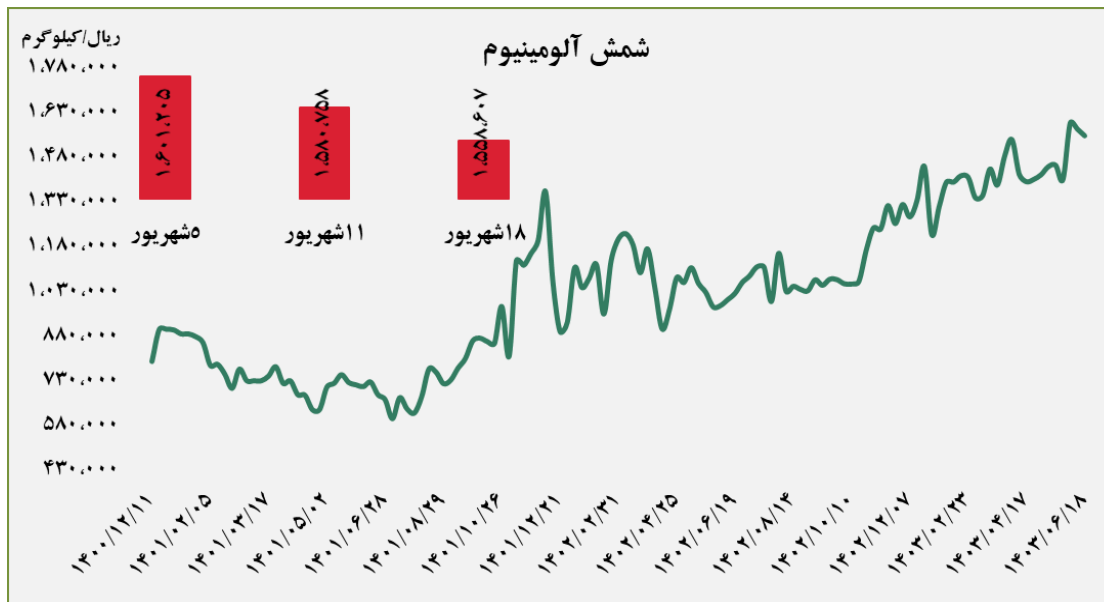
■ عرضه کننده:

ملی سرب و روی ایران - سپنتا روی - تولیدی روی بندر عباس - ذوب احیای روی قشم - گسترش صنایع روی ایرانیان - فرآوری مواد معدنی ایران



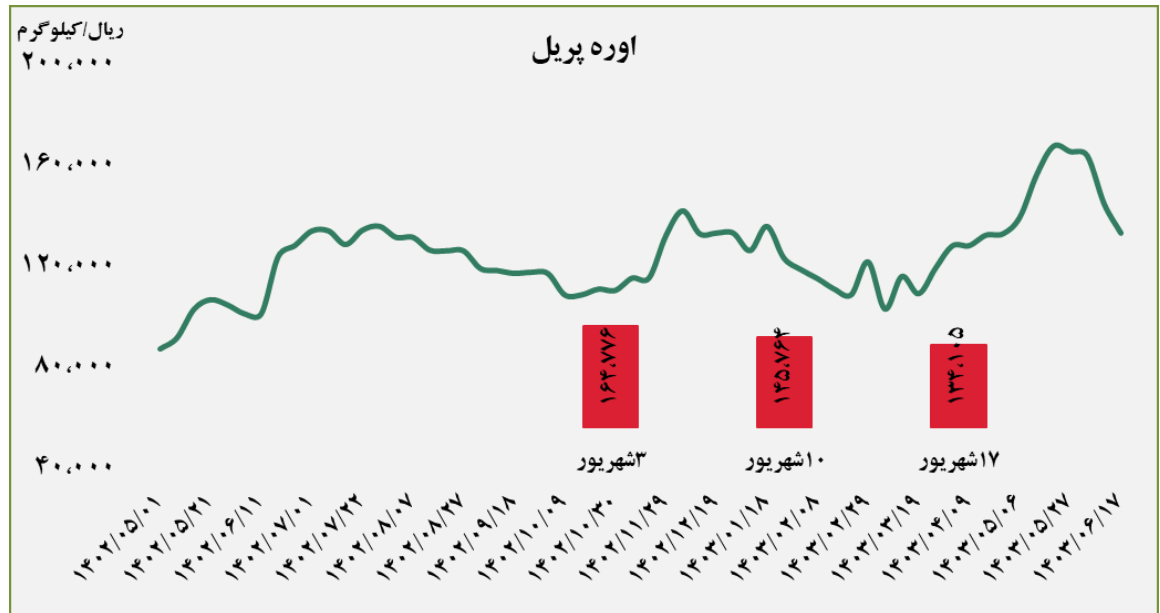
■ عرضه کننده:

آلومینیوم ایران - مجتمع صنایع آلومینیوم جنوب - آلومینیوم المهدی - آلومینای ایران

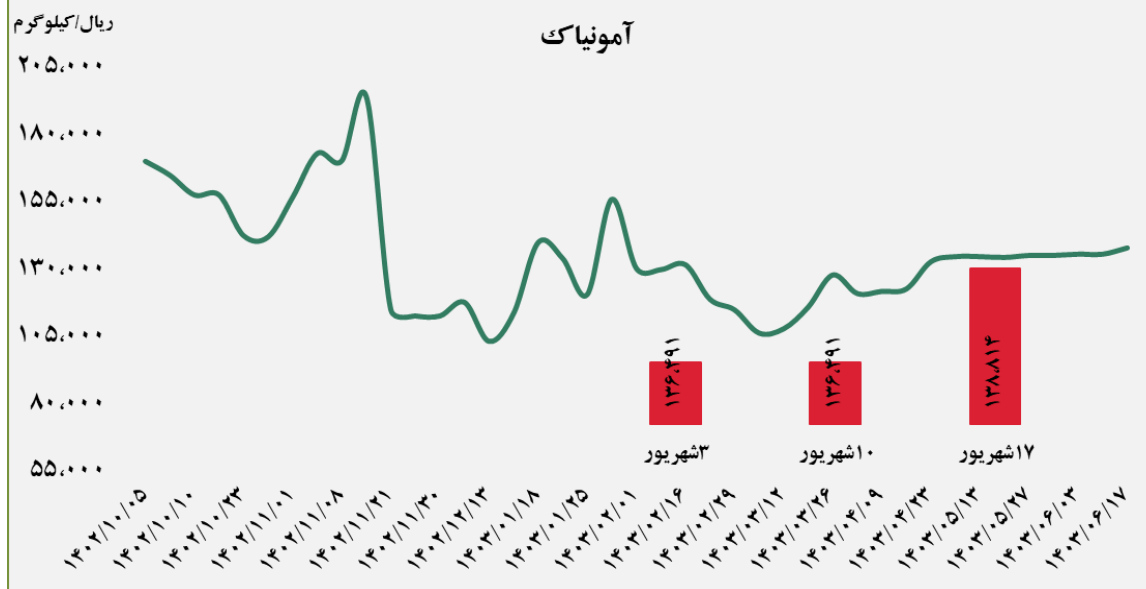


■ عرضه کننده:

پتروشیمی خراسان - پتروشیمی شیراز - پتروشیمی پردیس - پتروشیمی کرمانشاه - پتروشیمی رازی



آمونیاک

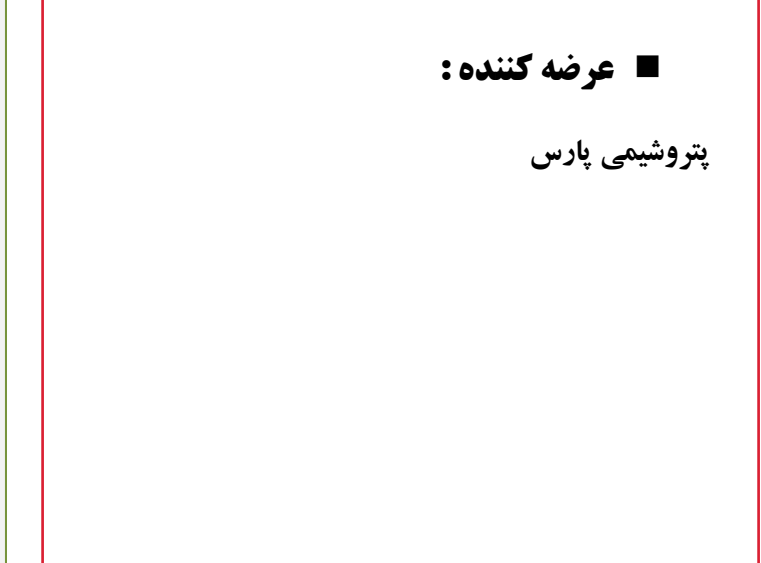
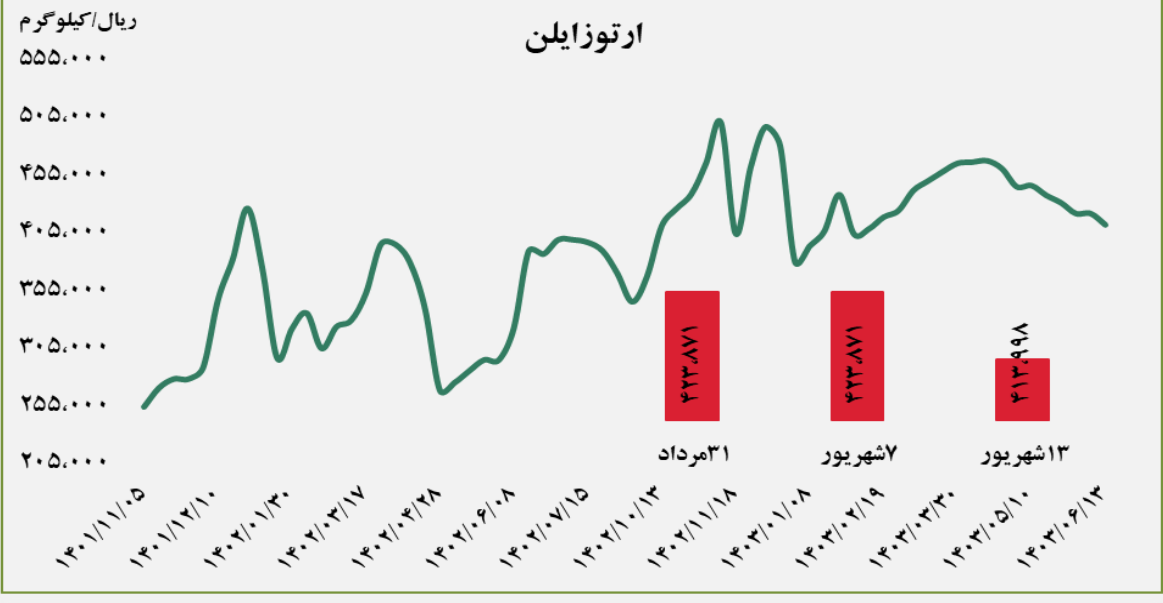


■ عرضه کننده:

پتروشیمی خراسان - پتروشیمی شیراز

■ عرضه کننده:

پتروشیمی برزویه



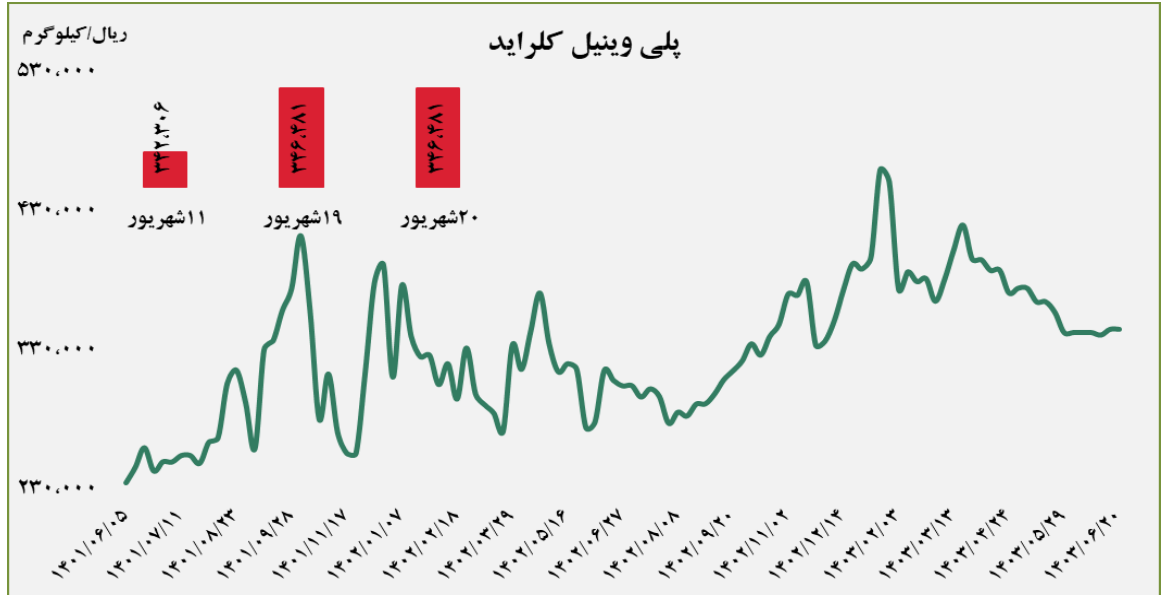
■ عرضه کننده:

پتروشیمی پارس

گروه مالی شهر گزارش معاملات در بورس کالا

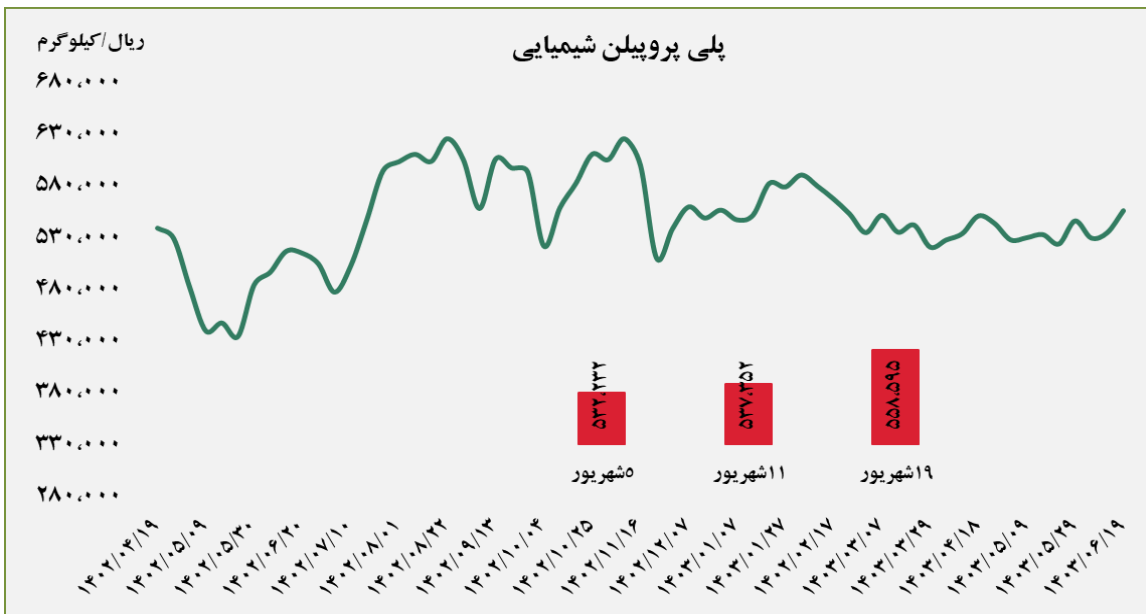
■ عرضه کننده:

پتروشیمی غدیر - پتروشیمی آبادان - پتروشیمی بندر امام - پتروشیمی اروند



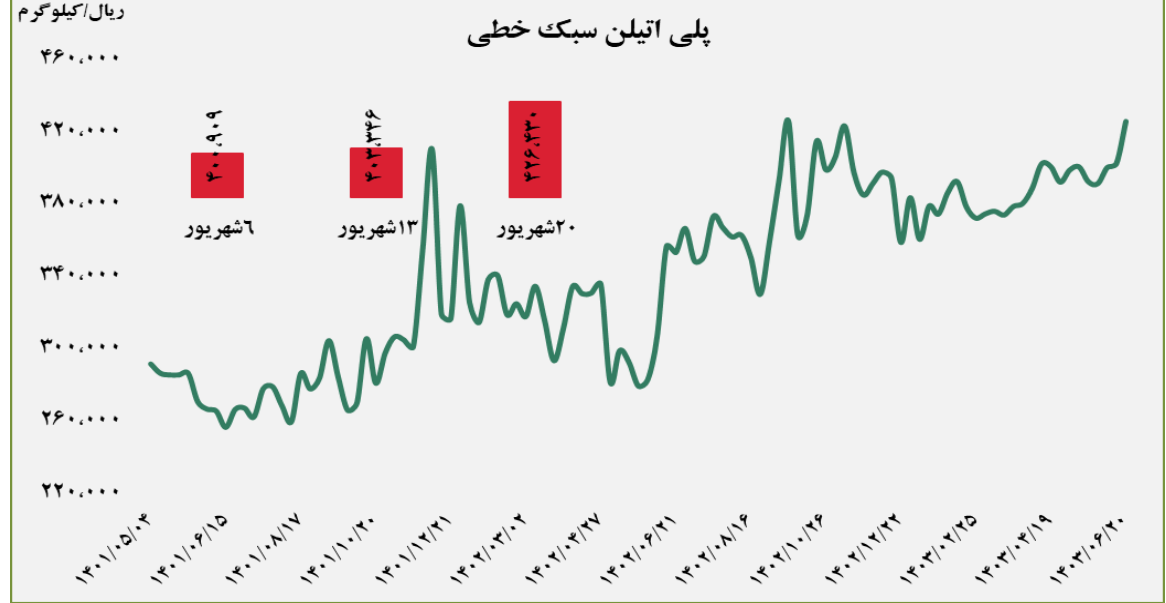
■ عرضه کننده:

پتروشیمی مارون - پلی پروپیلن جم - نویر زرشیمی - پتروشیمی رجال - پتروشیمی سازند

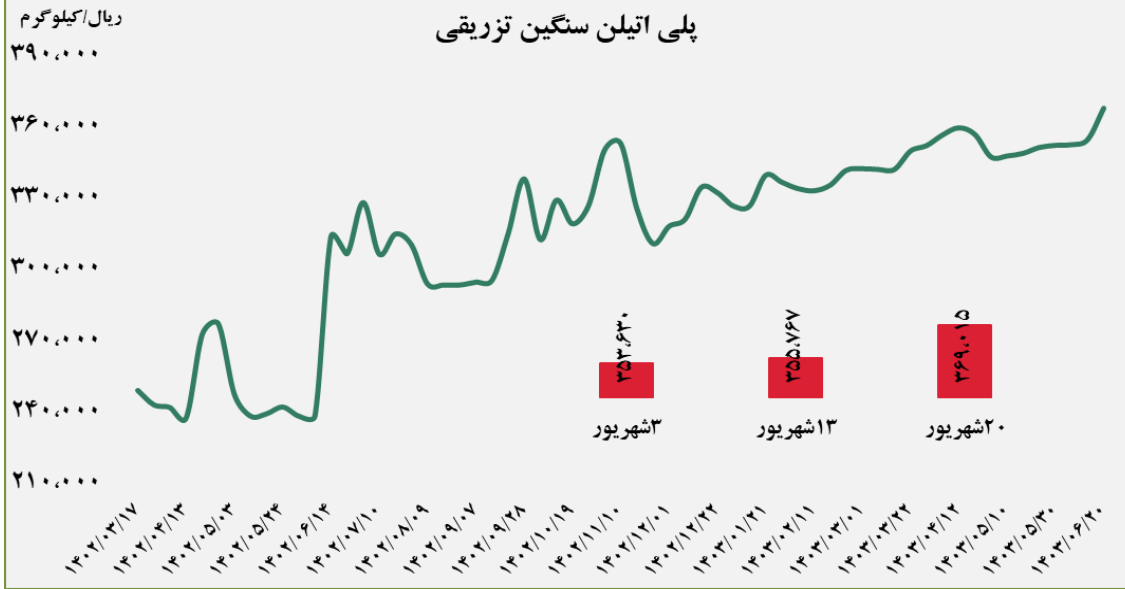


■ عرضه کننده:

پتروشیمی شازند - پتروشیمی مهاباد - پتروشیمی امیر کبیر
- پتروشیمی جم



پلی اتیلن سنگین تزریقی

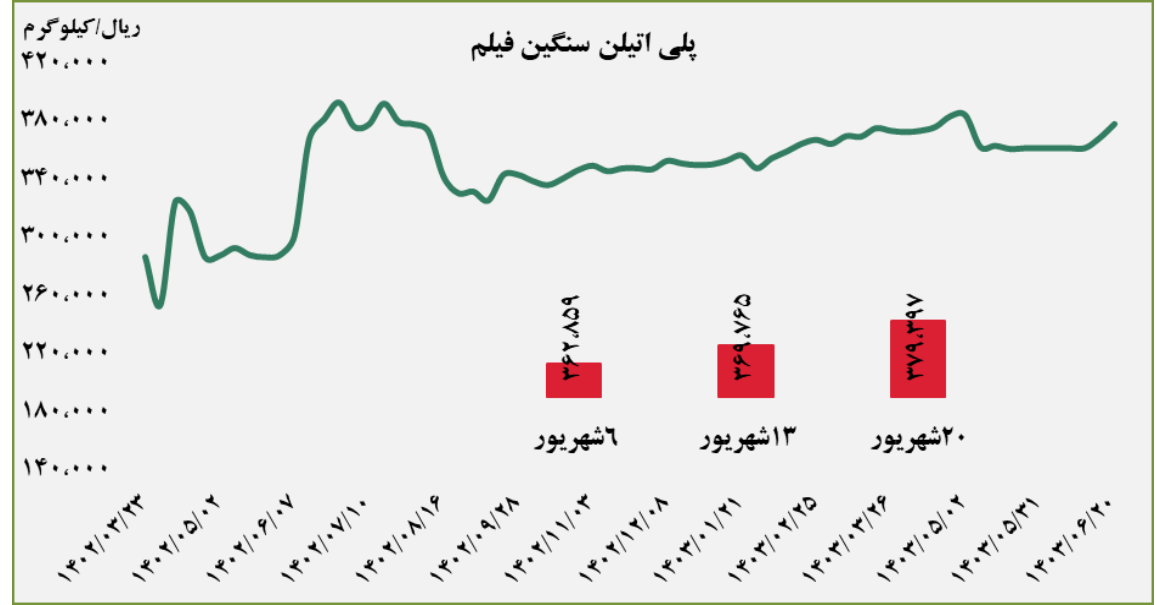


■ عرضه کننده:

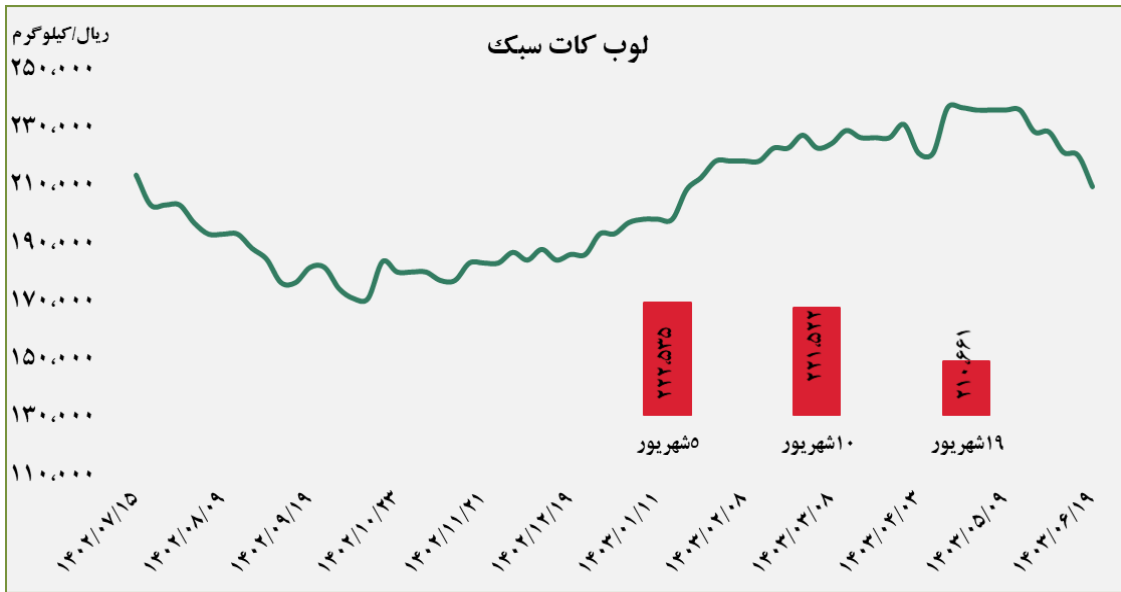
پتروشیمی لرستان - پتروشیمی بندر امام - پتروشیمی جم
- پتروشیمی تبریز

■ عرضه کننده:

پتروشیمی آریا ساسول - پتروشیمی مهر - پتروشیمی ایلام
- پتروشیمی مارون

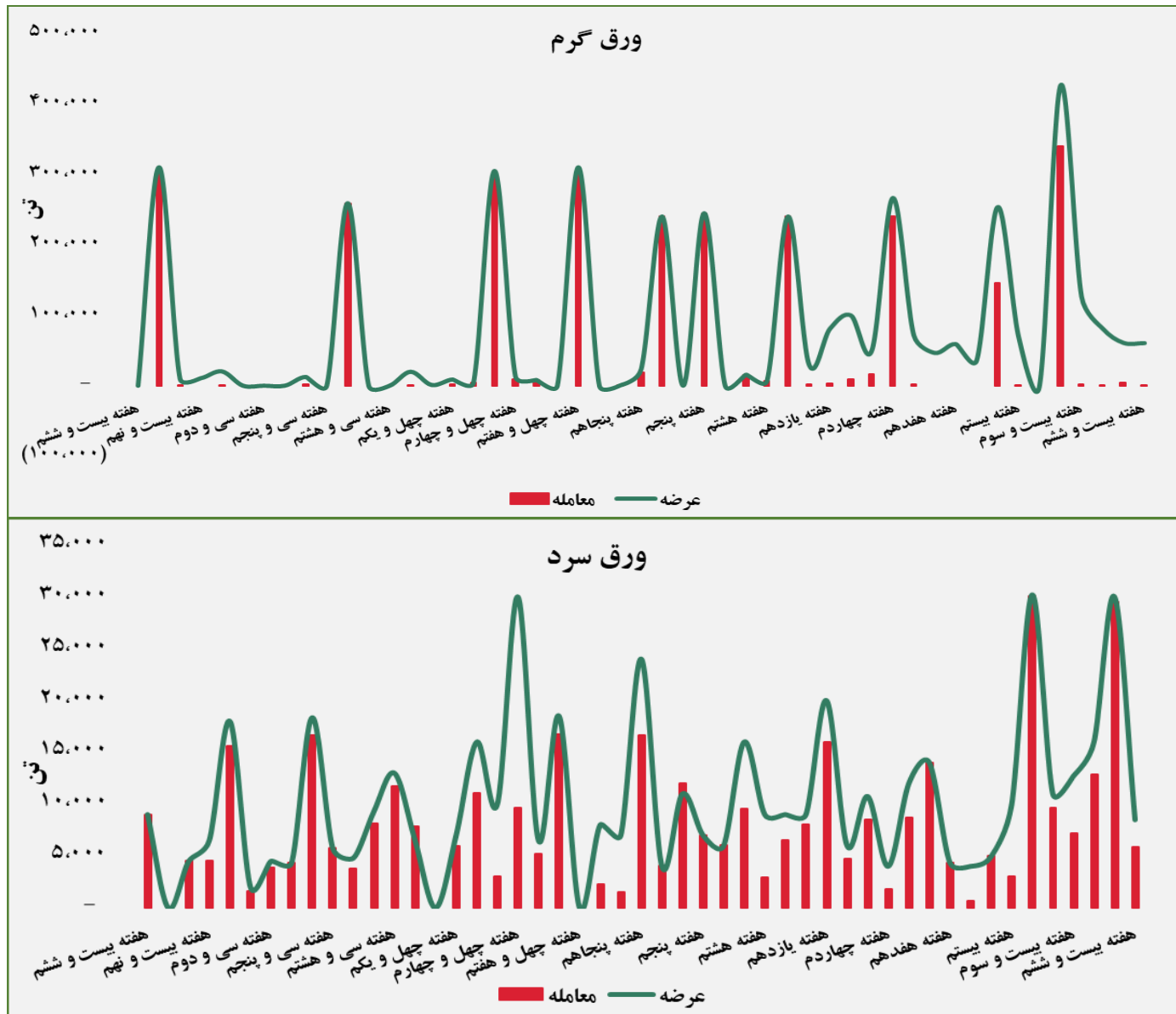


گروه مالی شهر گزارش معاملات در بورس کالا

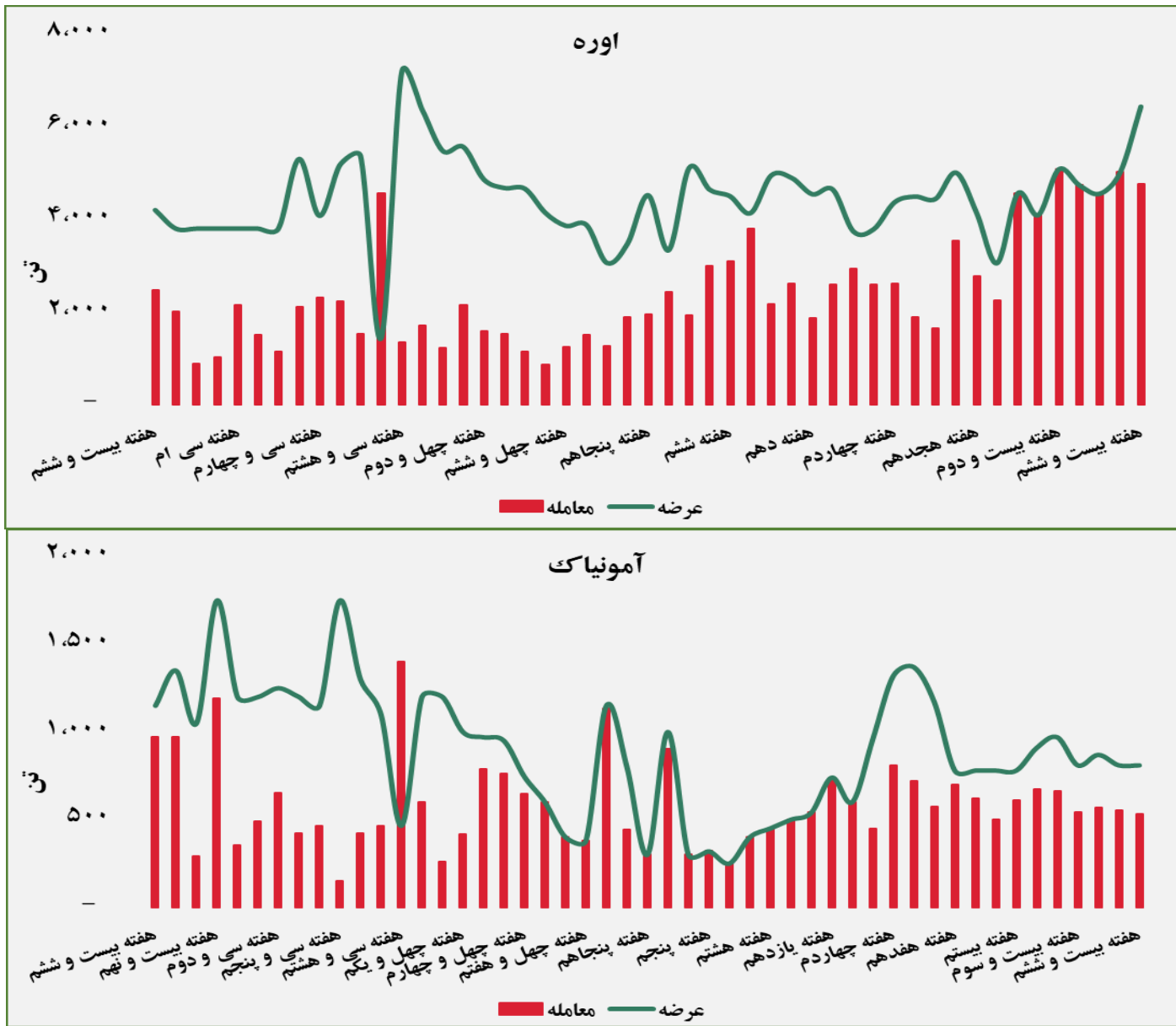


■ عرضه کننده:

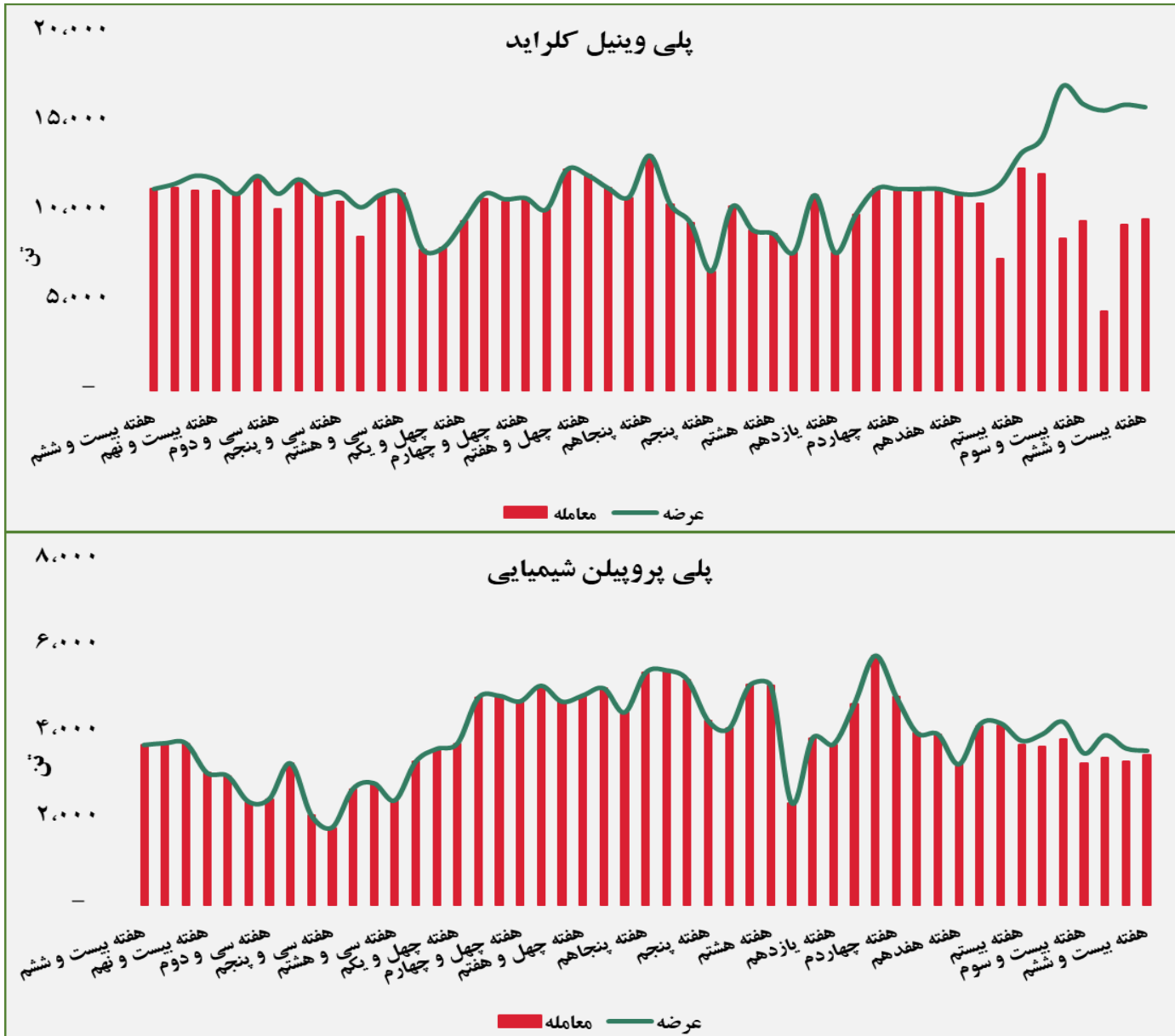
پالایش نفت بندر عباس - پالایش نفت اصفهان - پالایش نفت تهران - پالایش نفت تبریز - پالایش نفت آبادان



گروه مالی شهر گزارش معاملات در بورس کالا



گروه مالی شهر گزارش معاملات در بورس کالا



مبلغ فروش شرکت ها برای کلیه محصولات در بورس کالا (میلیارد ریال)



مبلغ فروش شرکت ها برای کلیه محصولات در بورس کالا (میلیارد ریال)



گروه مالی شهر گزارش معاملات در بورس کالا

مبلغ فروش شرکت ها برای کلیه محصولات در بورس کالا (میلیارد ریال)



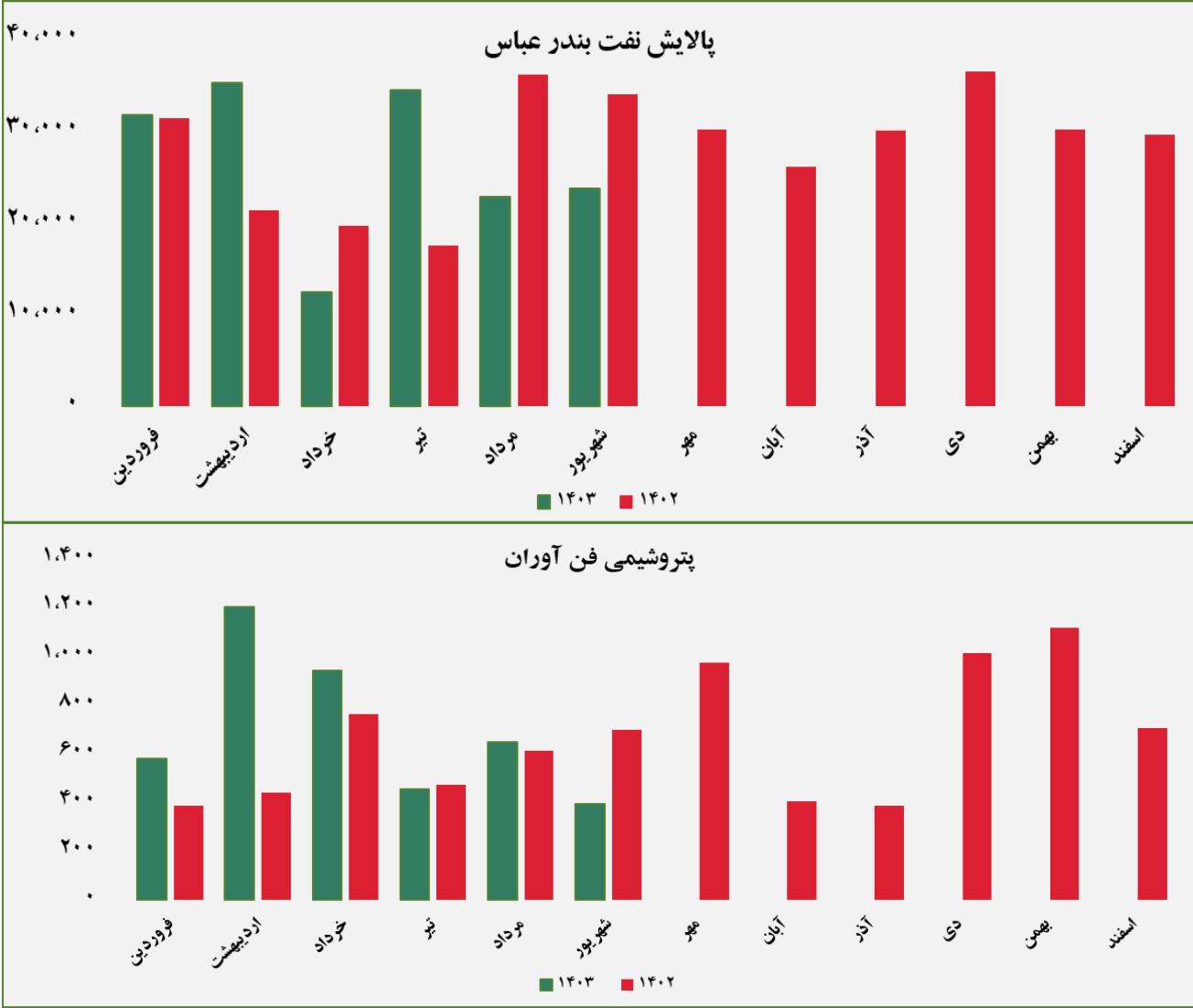
گروه مالی شهر گزارش معاملات در بورس کالا

مبلغ فروش شرکت ها برای کلیه محصولات در بورس کالا (میلیارد ریال)



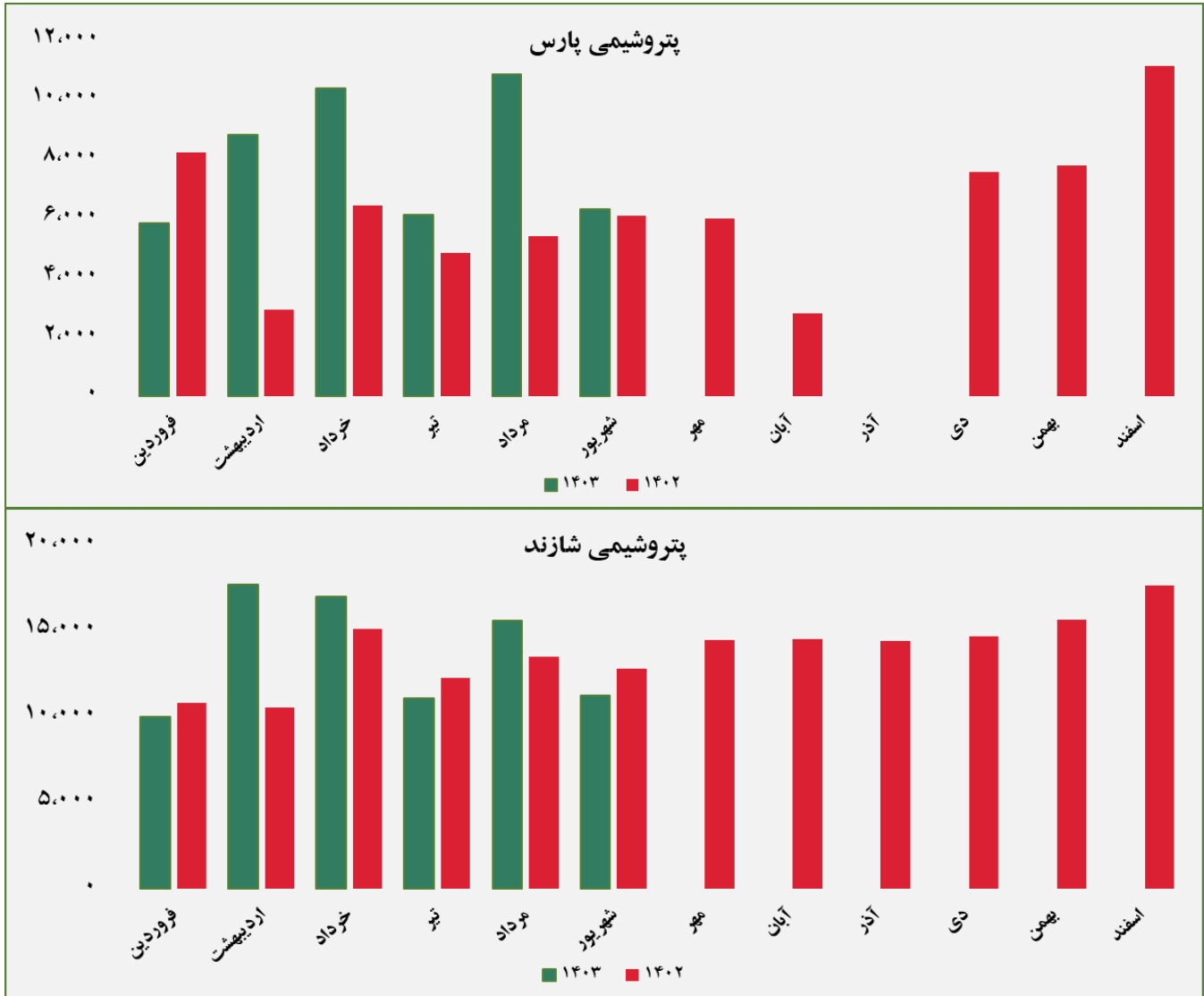
گروه مالی شهر گزارش معاملات در بورس کالا

مبلغ فروش شرکت ها برای کلیه محصولات در بورس کالا (میلیارد ریال)



گروه مالی شهر گزارش معاملات در بورس کالا

مبلغ فروش شرکت ها برای کلیه محصولات در بورس کالا (میلیارد ریال)



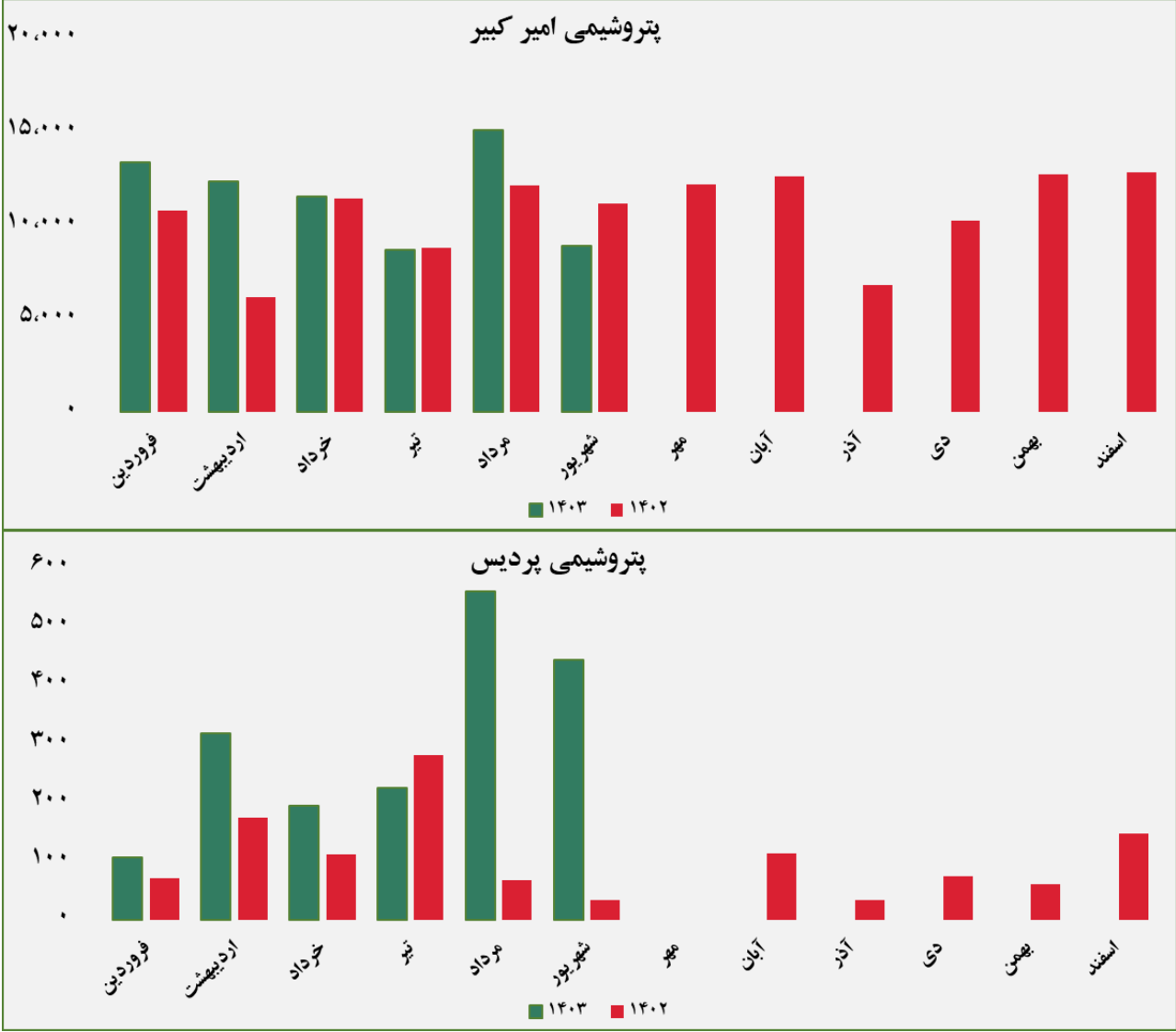
گروه مالی شهر گزارش معاملات در بورس کالا

مبلغ فروش شرکت ها برای کلیه محصولات در بورس کالا (میلیارد ریال)



گروه مالی شهر گزارش معاملات در بورس کالا

مبلغ فروش شرکت ها برای کلیه محصولات در بورس کالا (میلیارد ریال)



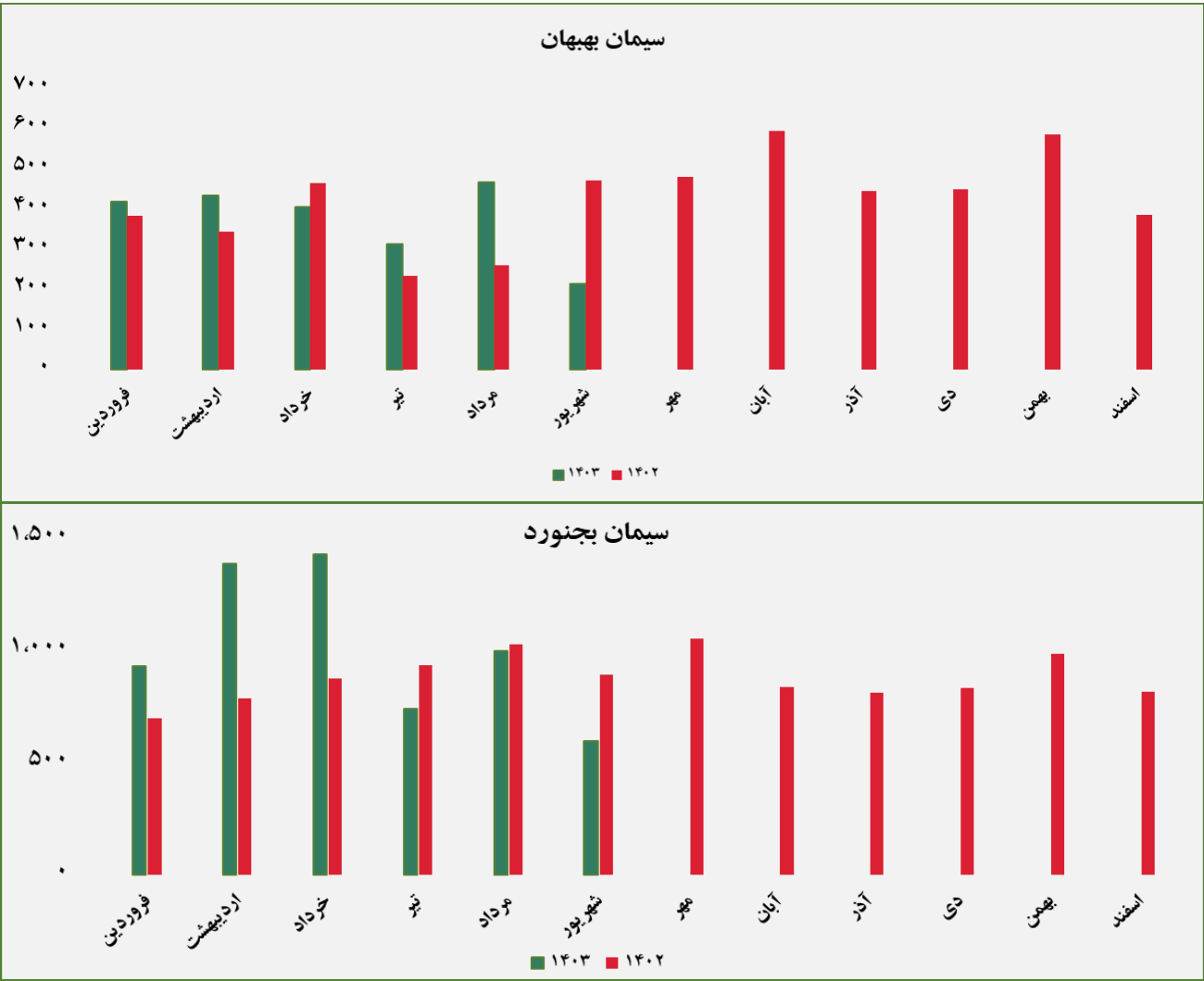
گروه مالی شهر گزارش معاملات در بورس کالا

مبلغ فروش شرکت ها برای کلیه محصولات در بورس کالا (میلیارد ریال)



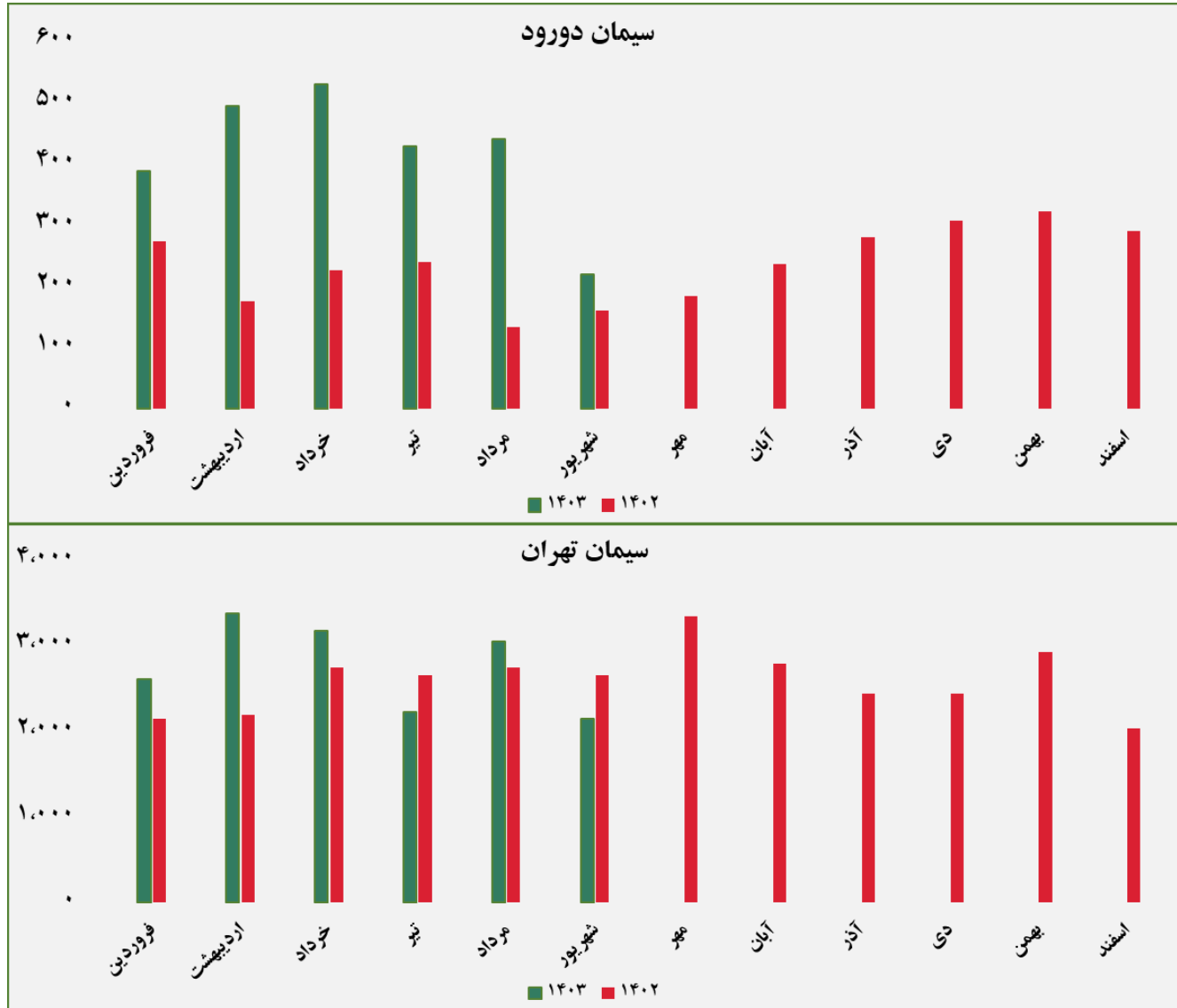
گروه مالی شهر گزارش معاملات در بورس کالا

مبلغ فروش شرکت ها برای کلیه محصولات در بورس کالا (میلیارد ریال)

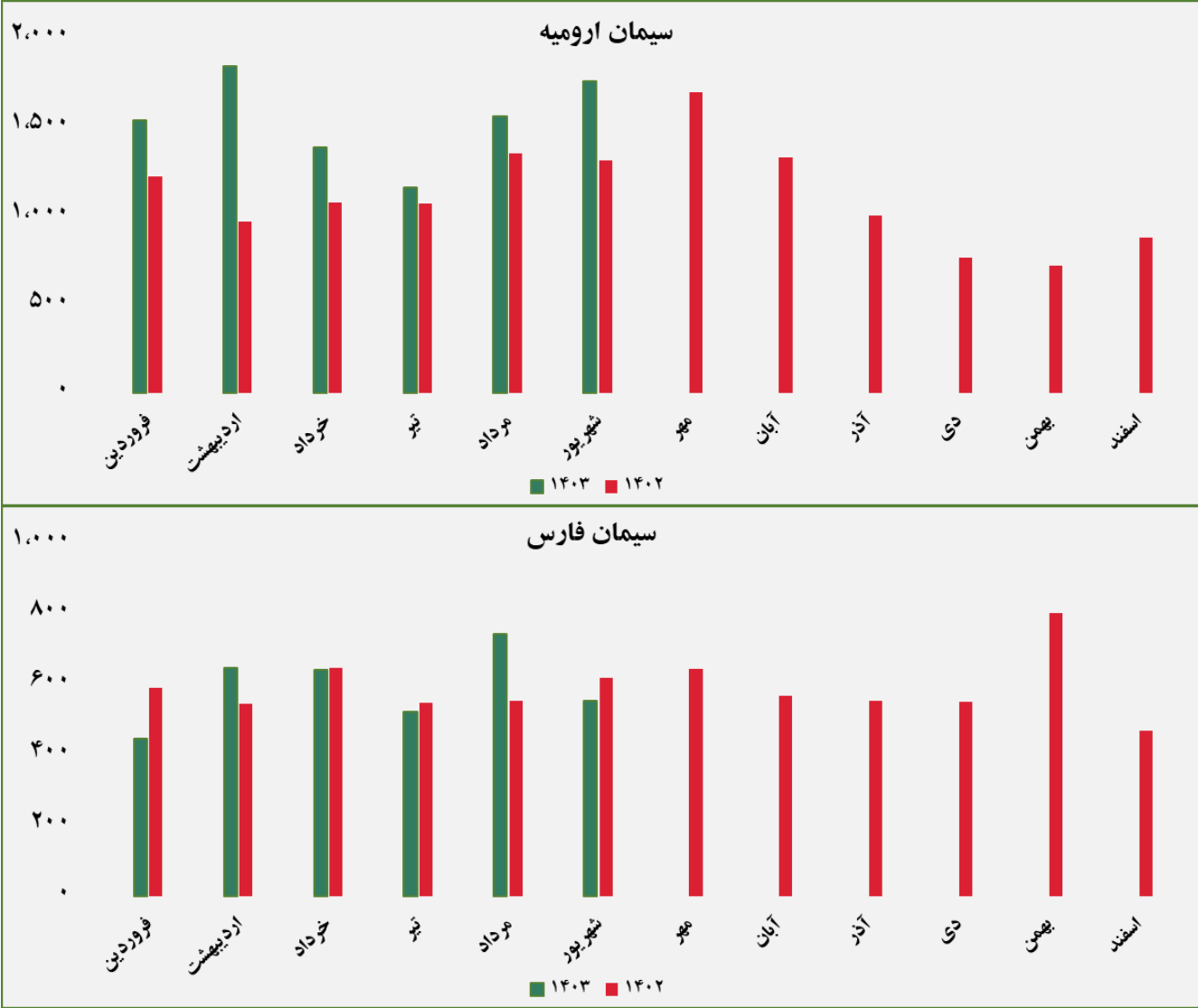


گروه مالی شهر گزارش معاملات در بورس کالا

مبلغ فروش شرکت‌ها برای کلیه محصولات در بورس کالا (میلیارد ریال)

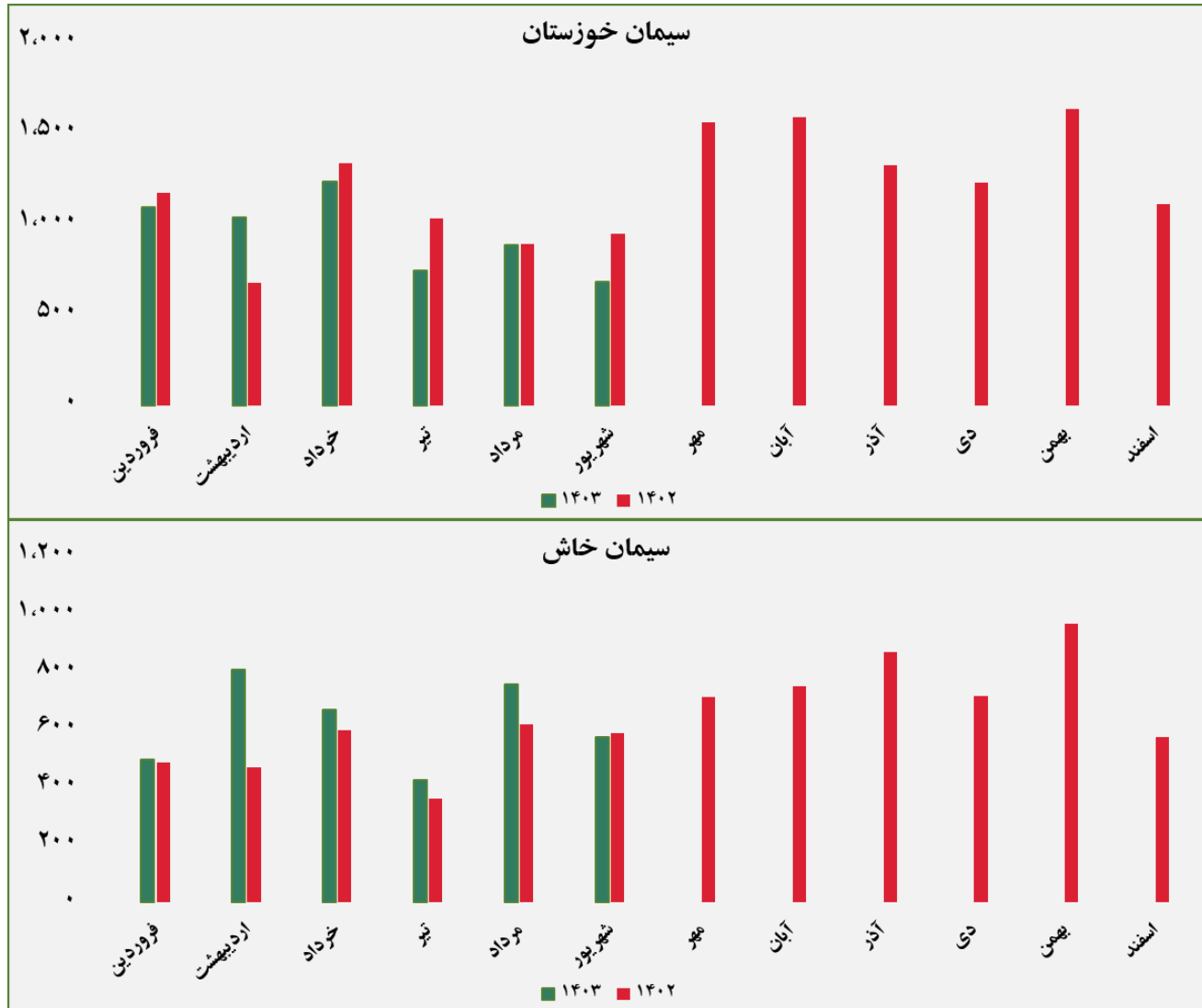


مبلغ فروش شرکت ها برای کلیه محصولات در بورس کالا (میلیارد ریال)



گروه مالی شهر گزارش معاملات در بورس کالا

مبلغ فروش شرکت ها برای کلیه محصولات در بورس کالا (میلیارد ریال)





ردیف	نام محصول	تاریخ آخرین معامله	واحد	آخرین قیمت	میانگین هفته	میانگین یک ماه	میانگین سه ماه	تغییرات آخرین قیمت نسبت به			
					گذشته	گذشته	گذشته	سه ماه گذشته	ماه گذشته	هفته گذشته	
۱	شمش بلوم	۱۴۰۳/۰۶/۱۹	ریال/کیلوگرم	۲۲۳,۰۱۲	۲۲۴,۲۴۴	۲۲۶,۶۹۶	۲۲۱,۲۰۲	-۱٪	-۱.۶٪	۰.۸٪	
۲	ورق گرم	۱۴۰۳/۰۶/۱۱		۳۱۰,۳۰۰	۳۱۰,۳۰۰	۳۰۱,۶۳۹	۳۱۱,۶۸۳	۰٪	۲.۹٪	-۰.۴٪	
۳	ورق سرد	۱۴۰۳/۰۶/۲۰		۳۷۹,۹۵۸	۳۷۷,۴۷۹	۳۷۵,۱۲۷	۳۷۴,۷۷۳	۱٪	۱.۳٪	۱.۴٪	
۴	سبد تیرآهن مخلوط	۱۴۰۱/۰۴/۱۵		۱۵۲,۰۳۵	-	-	-	-	-	-	-
۵	کاتد مس	۱۴۰۳/۰۶/۱۸		۴,۸۸۳,۰۰۰	۴,۹۸۱,۰۶۷	۴,۹۳۸,۰۰۰	۵,۰۷۲,۲۷۰	-۲٪	-۱.۱٪	-۳.۷٪	
۶	مفتول مسی	۱۴۰۳/۰۶/۲۰		۵,۰۷۸,۳۲۰	۵,۱۳۰,۴۹۹	۵,۱۶۳,۱۴۱	۵,۲۵۵,۴۰۶	-۱٪	-۱.۶٪	-۳.۴٪	
۷	شمش روی	۱۴۰۳/۰۶/۱۸		۱,۴۶۸,۳۱۷	۱,۵۳۵,۹۹۹	۱,۳۸۳,۸۱۵	۱,۴۱۳,۴۵۸	-۴٪	۶.۱٪	۳.۹٪	
۸	شمش آلومینیوم	۱۴۰۳/۰۶/۱۸		۱,۵۵۸,۶۰۷	۱,۵۸۰,۷۵۸	۱,۴۳۸,۵۲۴	۱,۴۳۶,۱۳۲	-۱٪	۸.۳٪	۸.۵٪	

گروه مالی شهر گزارش معاملات در بورس کالا



ردیف	نام محصول	تاریخ آخرین معامله	واحد	آخرین قیمت	میانگین هفته گذشته	میانگین یک ماه گذشته	میانگین سه ماه گذشته	تغییرات آخرین قیمت نسبت به		
								هفته گذشته	ماه گذشته	سه ماه گذشته
۱	اوره پریل	۱۴۰۳/۰۶/۱۷	ریال/کیلوگرم	۱۳۴,۱۰۵	۱۴۵,۷۶۴	۱۵۸,۱۱۲	۱۳۴,۱۰۰	-۸٪	-۱۵٪	۰٪
۲	پلی وینیل کلراید	۱۴۰۳/۰۶/۲۰		۳۴۶,۴۸۱	۳۴۲,۳۰۶	۳۵۹,۴۵۴	۳۷۶,۶۷۴	۱٪	-۴٪	-۸٪
۳	پلی اتیلن سبک خطی	۱۴۰۳/۰۶/۲۰		۴۲۶,۴۳۰	۴۰۳,۳۴۶	۳۹۵,۷۷۲	۳۸۹,۲۳۴	۶٪	۸٪	۱۰٪
۴	ارتوزایلین	۱۴۰۳/۰۶/۱۳		۴۱۳,۹۹۸	۴۲۳,۸۷۱	۴۳۸,۳۶۴	۴۴۹,۴۰۷	-۲٪	-۶٪	-۸٪
۵	استایرن منومر	۱۴۰۳/۰۶/۲۰		۴۸۷,۷۶۶	۴۹۳,۲۹۱	۴۸۸,۱۹۲	۴۷۳,۱۳۰	-۱٪	۰٪	۳٪
۶	پلی پروپیلن شیمیایی	۱۴۰۳/۰۶/۱۹		۵۵۸,۵۹۵	۵۳۷,۳۵۲	۵۳۴,۷۰۲	۵۳۸,۴۷۸	۴٪	۴٪	۴٪
۷	پلی اتیلن سنگین تزریقی	۱۴۰۳/۰۶/۲۰		۳۶۹,۰۱۵	۳۵۵,۷۶۷	۳۵۰,۶۰۸	۳۵۱,۰۴۱	۴٪	۵٪	۵٪
۸	آمونیاک	۱۴۰۳/۰۶/۱۷		۱۳۸,۸۱۴	۱۳۶,۴۹۱	۱۳۵,۶۹۵	۱۲۶,۲۸۹	۲٪	۲٪	۱۰٪
۹	پلی اتیلن سنگین فیلم	۱۴۰۳/۰۶/۲۰		۳۷۹,۳۹۷	۳۶۹,۷۶۵	۳۶۶,۹۰۸	۳۷۱,۴۱۲	۳٪	۳٪	۲٪
۱۰	لوب کات سنگین	۱۴۰۳/۰۶/۲۰		۲۰۵,۳۰۵	۲۱۶,۸۷۷	۲۲۶,۲۵۶	۲۲۵,۰۹۹	-۵٪	-۹٪	-۹٪
۱۱	لوب کات سبک	۱۴۰۳/۰۶/۱۹		۲۱۰,۶۶۱	۲۲۱,۵۲۲	۲۳۴,۶۷۵	۲۳۱,۲۱۷	-۵٪	-۱۰٪	-۹٪

گروه مالی شهر گزارش معاملات در بورس کالا