



گروه مالی شهر
SHAHRI FINANCIAL GROUP

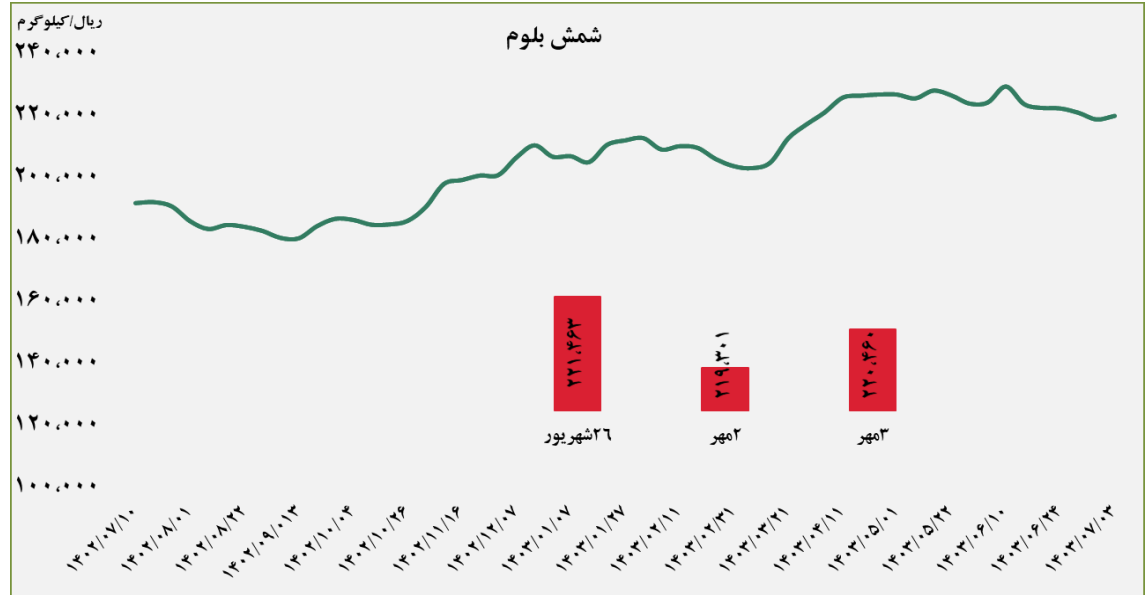
گزارش معاملات در بورس کالا

۱۴۰۳/۰۷/۰۳

www.sfg.ir - info@sfg.ir

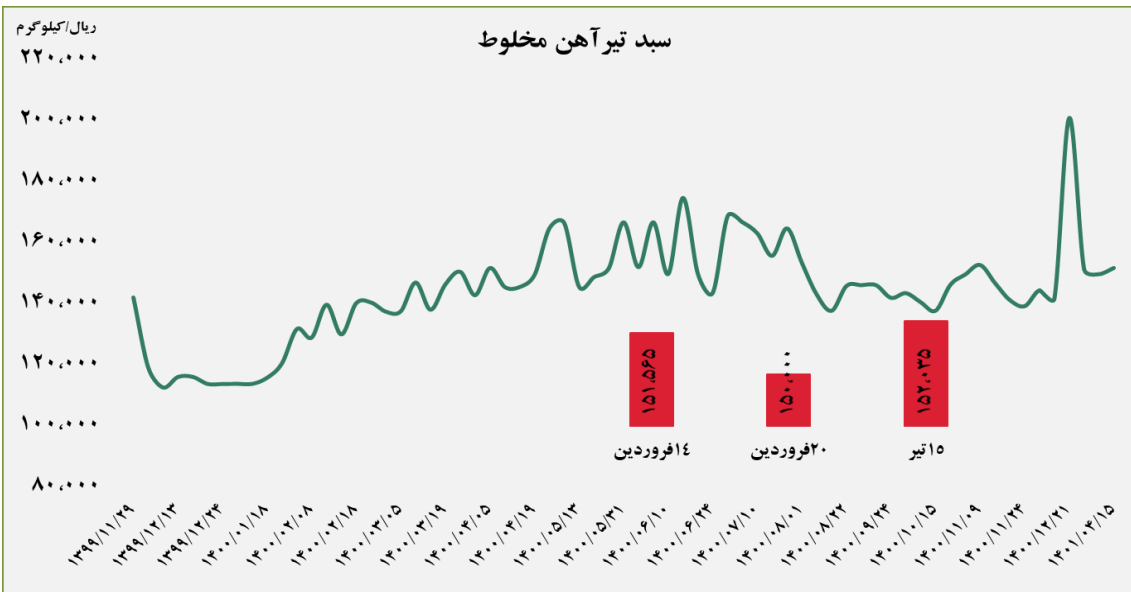
■ عرضه کننده:

آهن و فولاد ارفع - ذوب آهن اصفهان - مجتمع فولاد خراسان -
 مجتمع ذوب آهن فولاد خزر - فولاد کاوه جنوب کیش -
 فولاد کویر دامغان



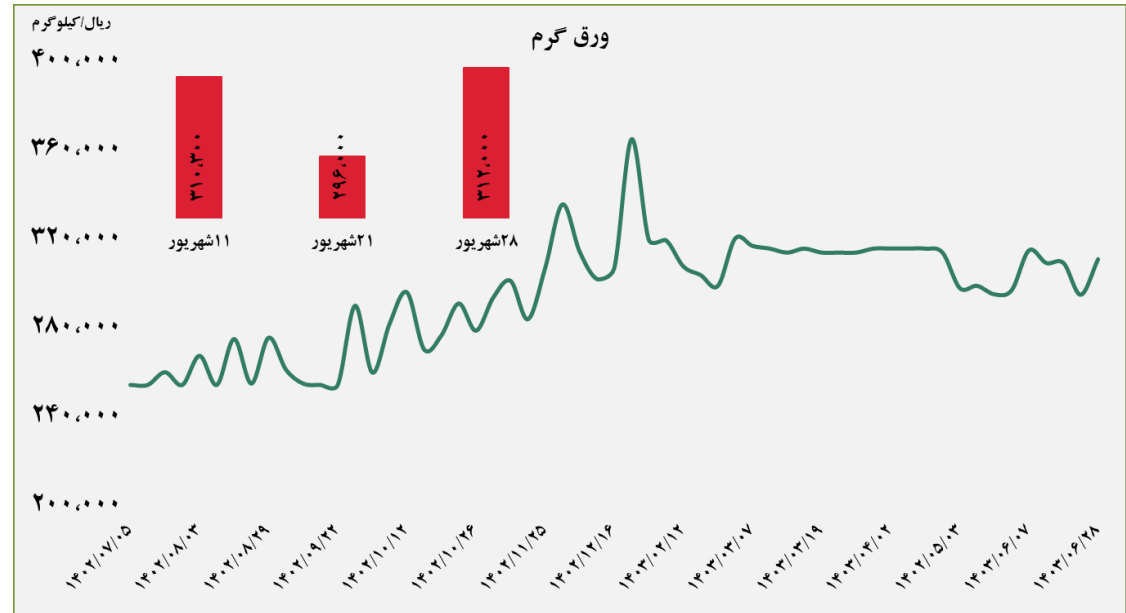
■ عرضه کننده:

ذوب آهن اصفهان - مجتمع فولاد ظفر بناب

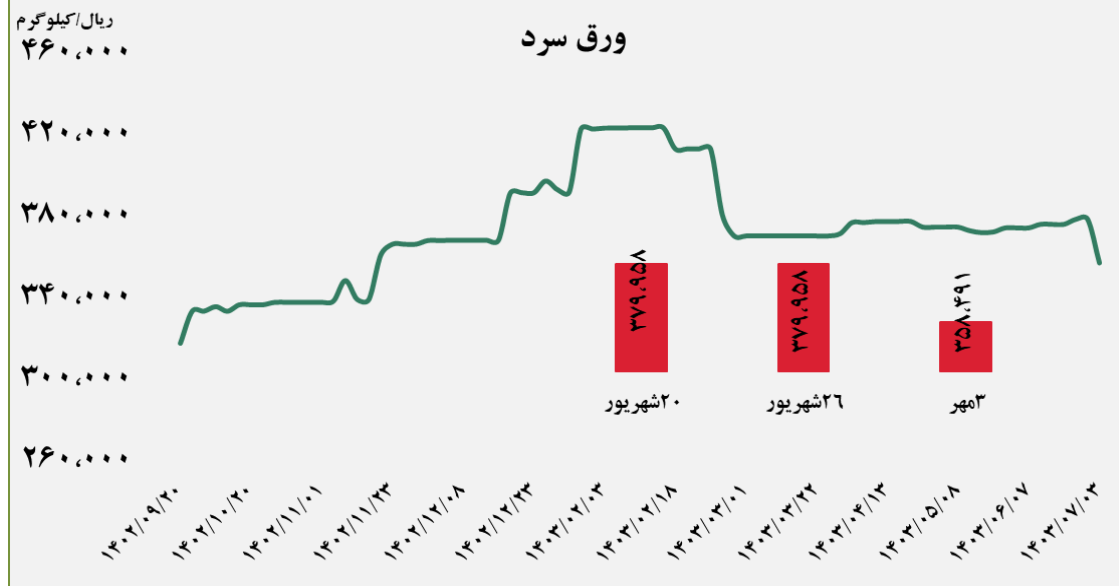


■ عرضه کننده:

فولاد مبارکه اصفهان - نورد و تولید قطعات فولادی



ورق سرد

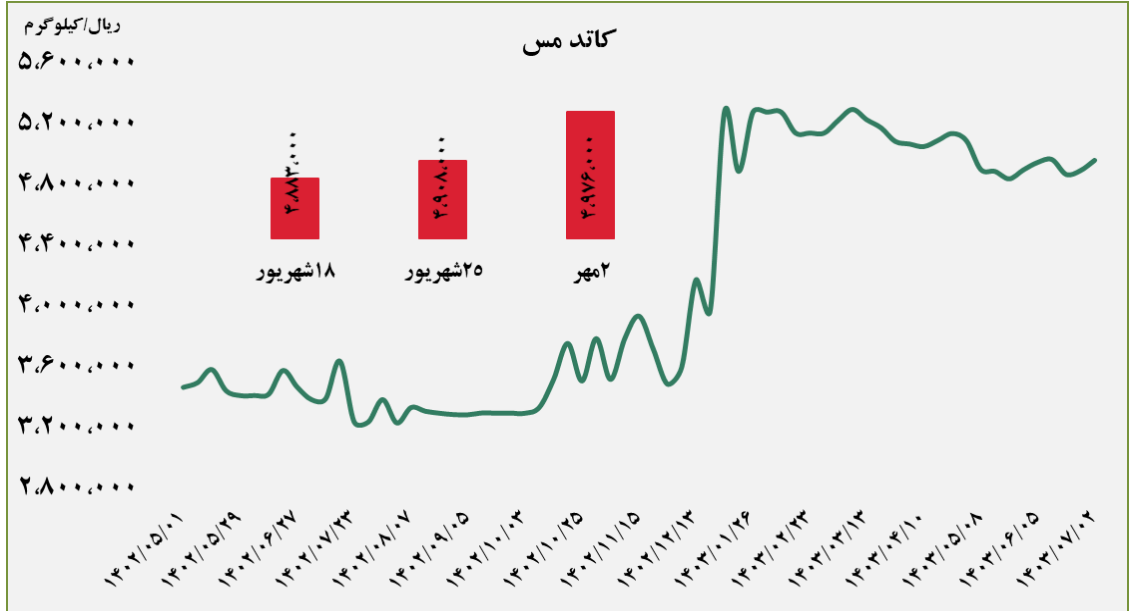


■ عرضه کننده:

فولاد مبارکه اصفهان - فولاد غرب آسیا - صنایع هفت الماس

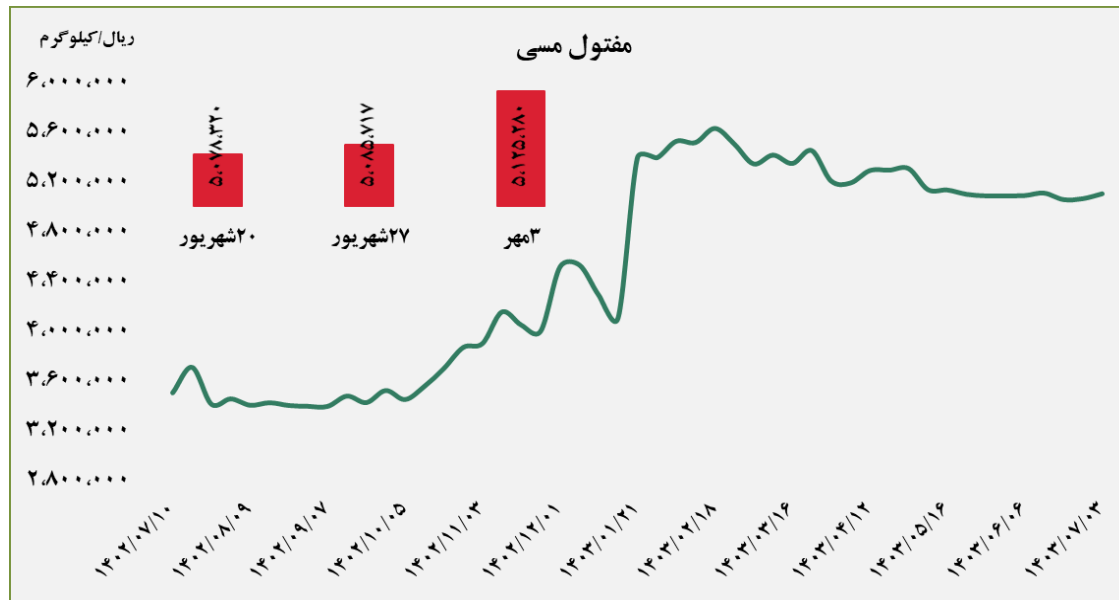
■ عرضه کننده:

شرکت ملی صنایع مس ایران - فرآوری مس درخشان
تخت گنبد



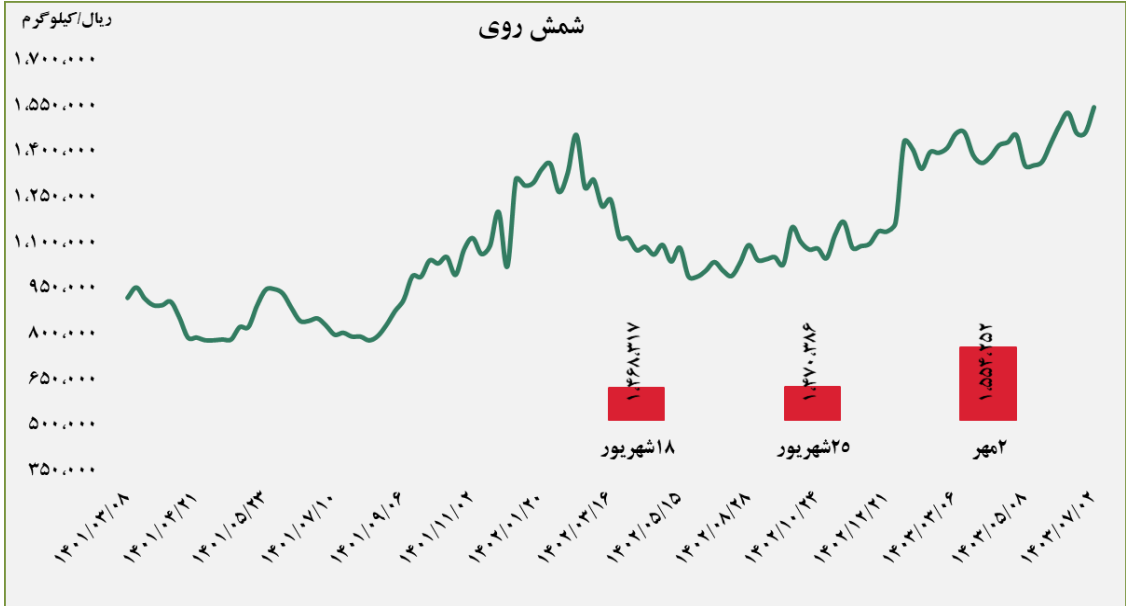
■ عرضه کننده:

صنایع تولیدی دنیای مس کاشان - گیل راد شمال -
شرکت ملی صنایع مس ایران



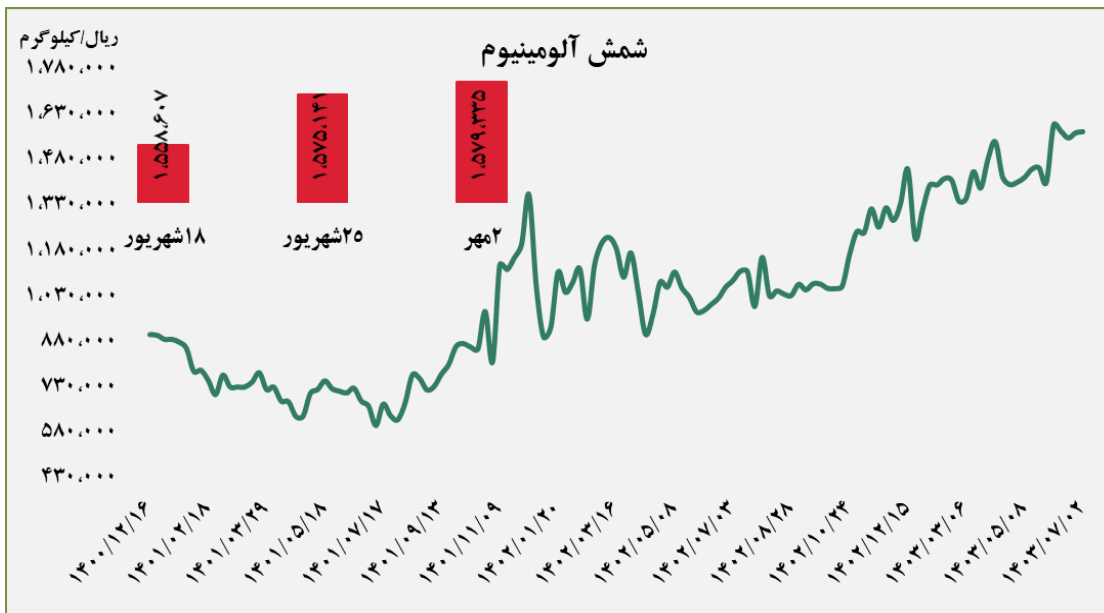
■ عرضه کننده:

ملی سرب و روی ایران - سپینتا روی - تولیدی روی بندر عباس - ذوب احیای روی قشم - گسترش صنایع روی ایرانیان - فرآوری مواد معدنی ایران



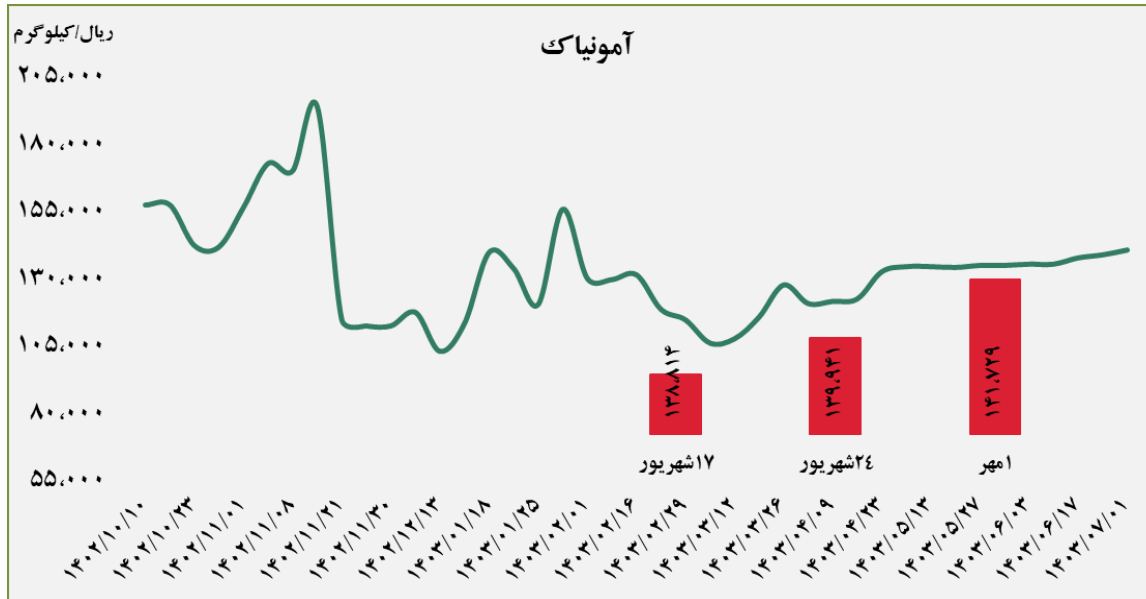
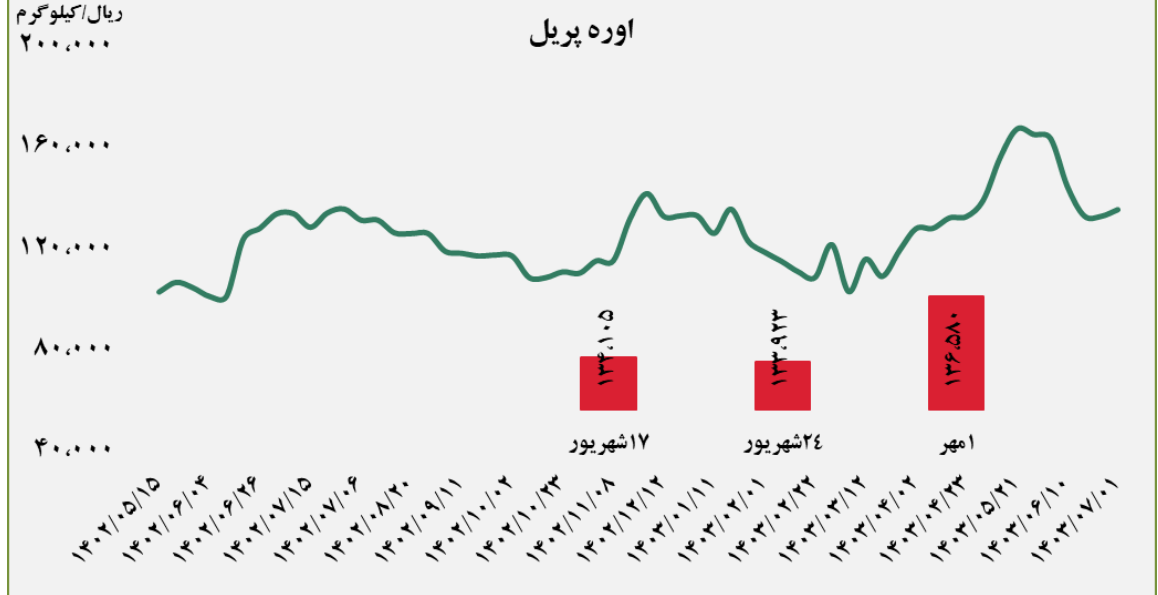
■ عرضه کننده:

آلومینیوم ایران - مجتمع صنایع آلومینیوم جنوب - آلومینیوم المهدی - آلومینای ایران



■ عرضه کننده:

پتروشیمی خراسان - پتروشیمی شیراز - پتروشیمی پردیس - پتروشیمی کرمانشاه - پتروشیمی رازی

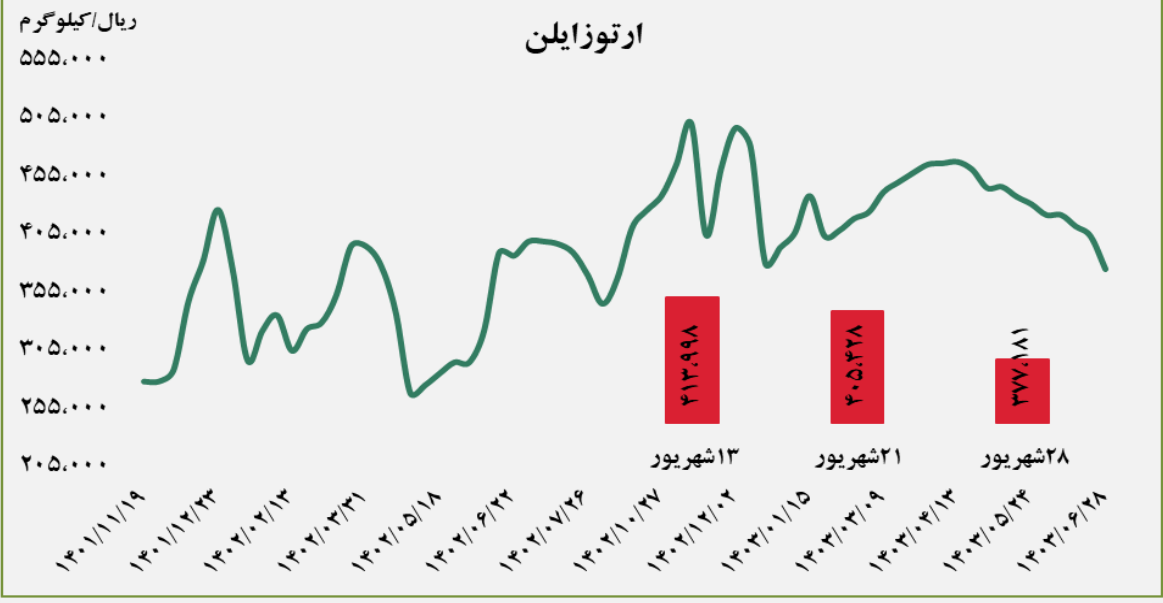


■ عرضه کننده:

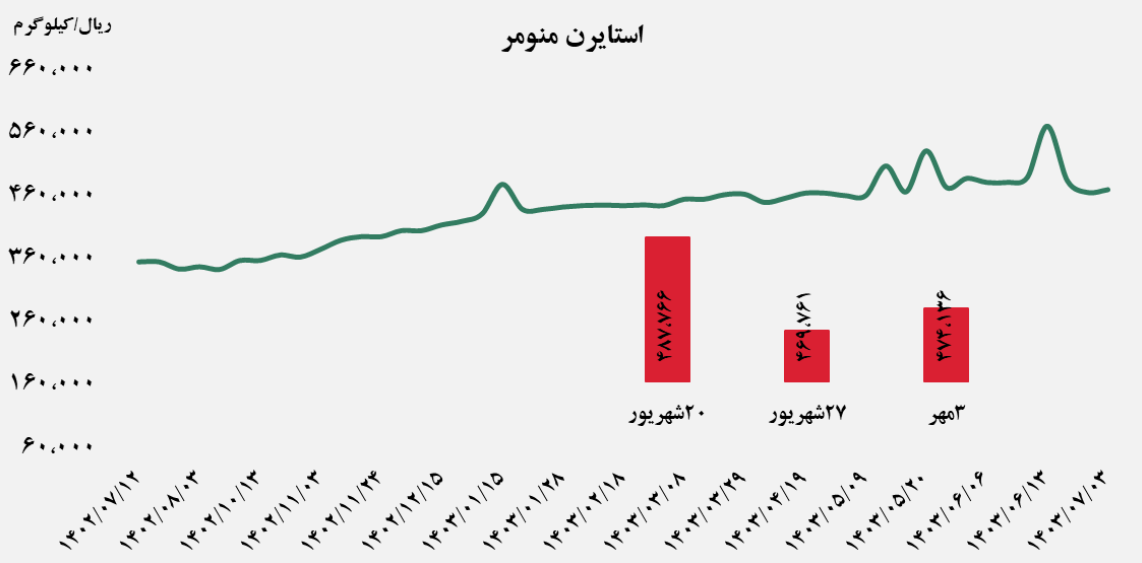
پتروشیمی خراسان - پتروشیمی شیراز

■ عرضه کننده:

پتروشیمی برزویه



استایرن منومر



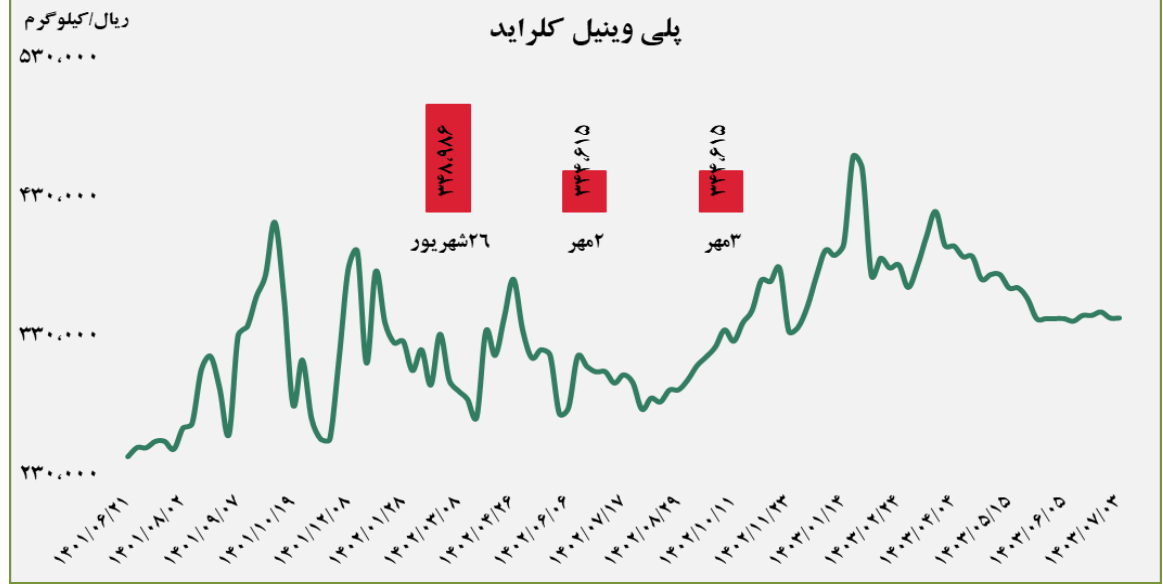
■ عرضه کننده:

پتروشیمی پارس

گروه مالی شهر گزارش معاملات در بورس کالا

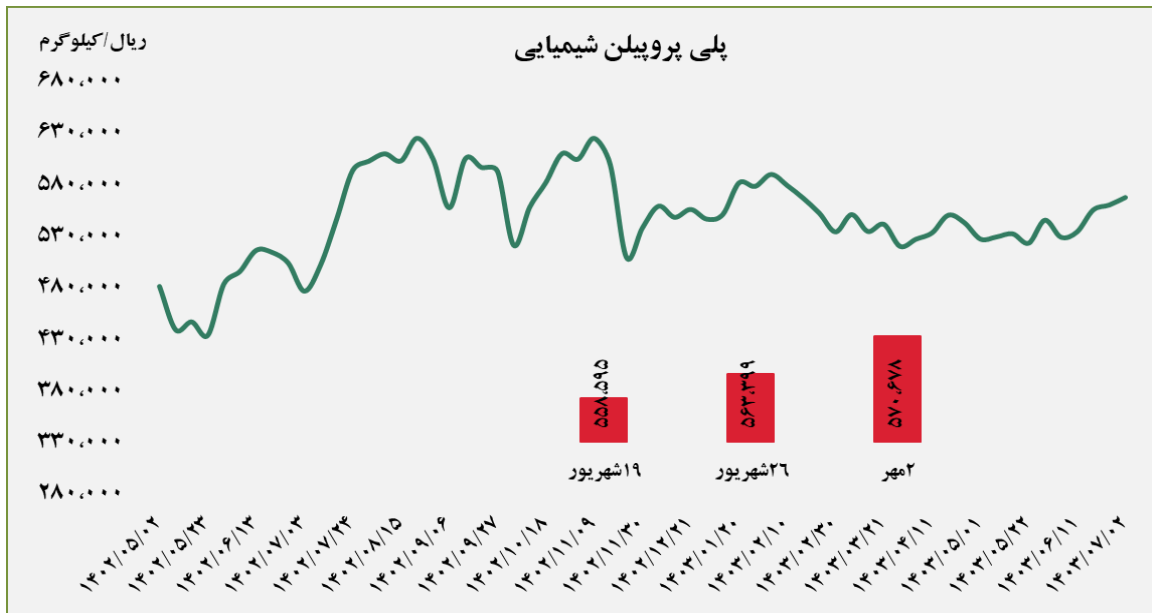
■ عرضه کننده:

پتروشیمی غدیر - پتروشیمی آبادان - پتروشیمی بندر امام - پتروشیمی اروند



■ عرضه کننده:

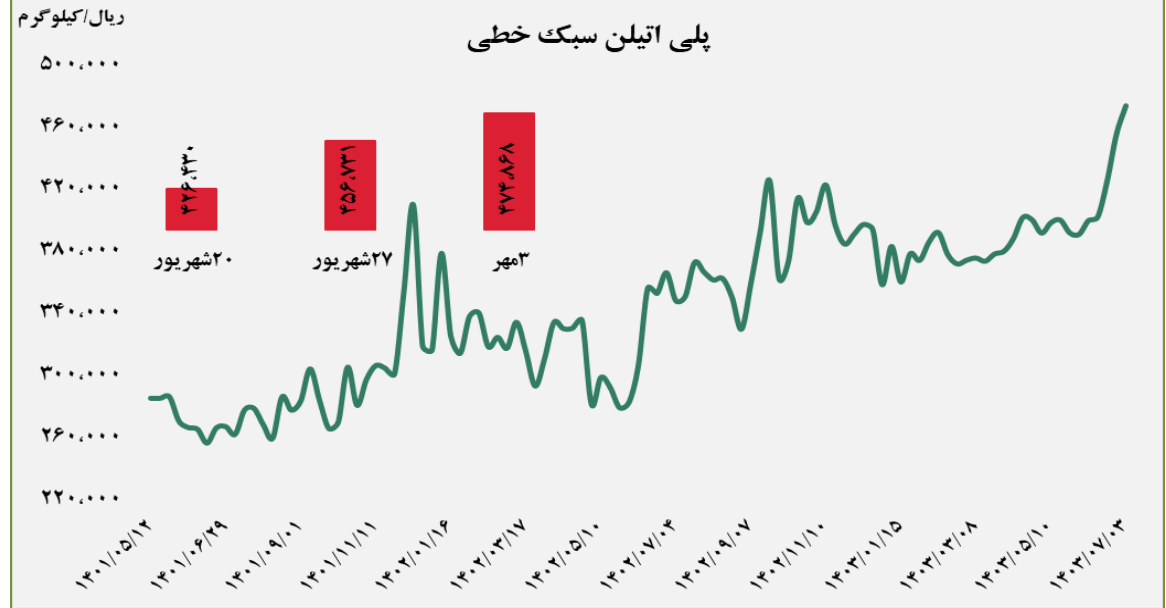
پتروشیمی مارون - پلی پروپیلن جم - نویر زرشیمی - پتروشیمی رجال - پتروشیمی سازند



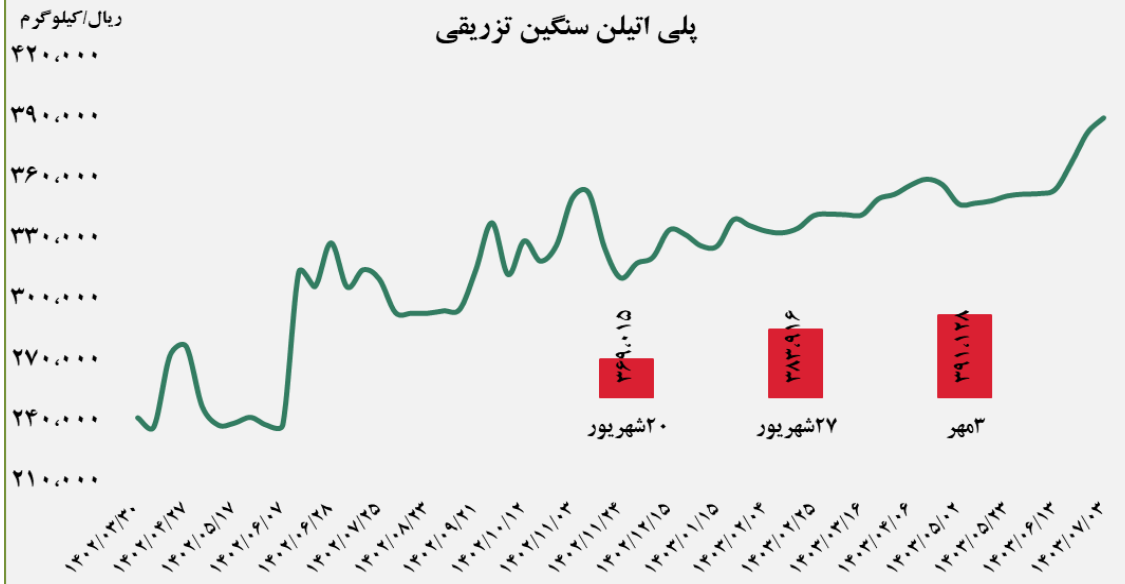
گروه مالی شهر گزارش معاملات در بورس کالا

■ عرضه کننده:

پتروشیمی شازند - پتروشیمی مهاباد - پتروشیمی امیر کبیر
- پتروشیمی جم



پلی اتیلن سنگین تزریقی

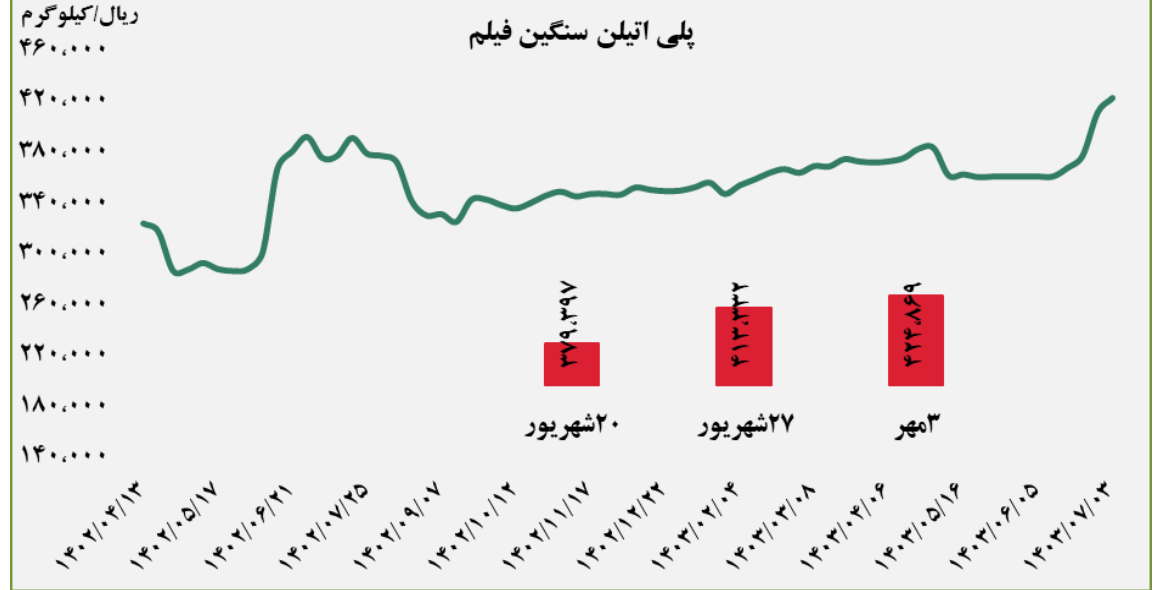


■ عرضه کننده:

پتروشیمی لرستان - پتروشیمی بندر امام - پتروشیمی جم
- پتروشیمی تبریز

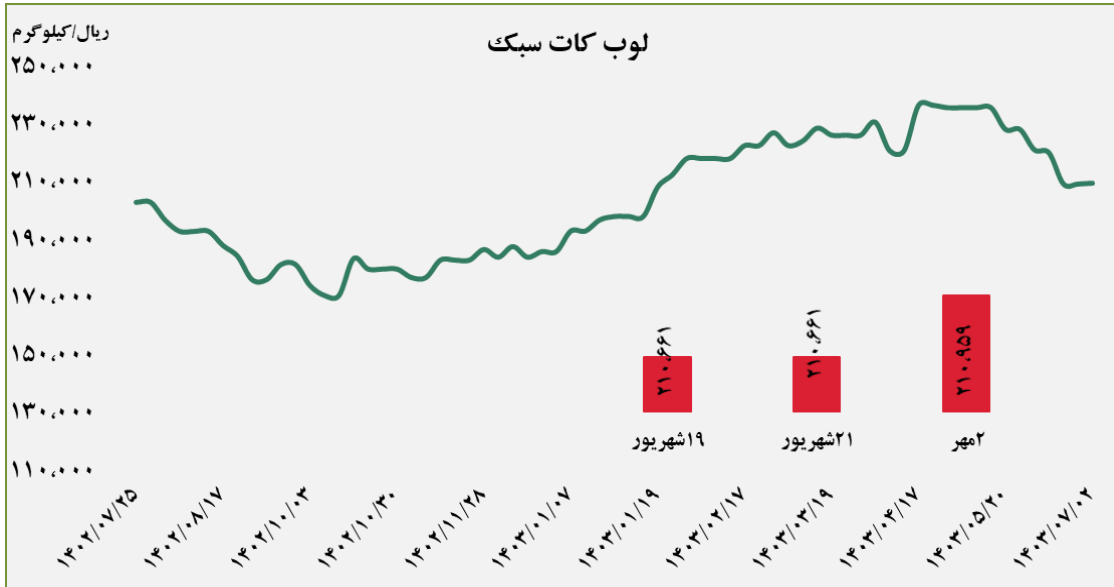
■ عرضه کننده:

پتروشیمی آریا ساسول - پتروشیمی مهر - پتروشیمی ایلام
- پتروشیمی مارون

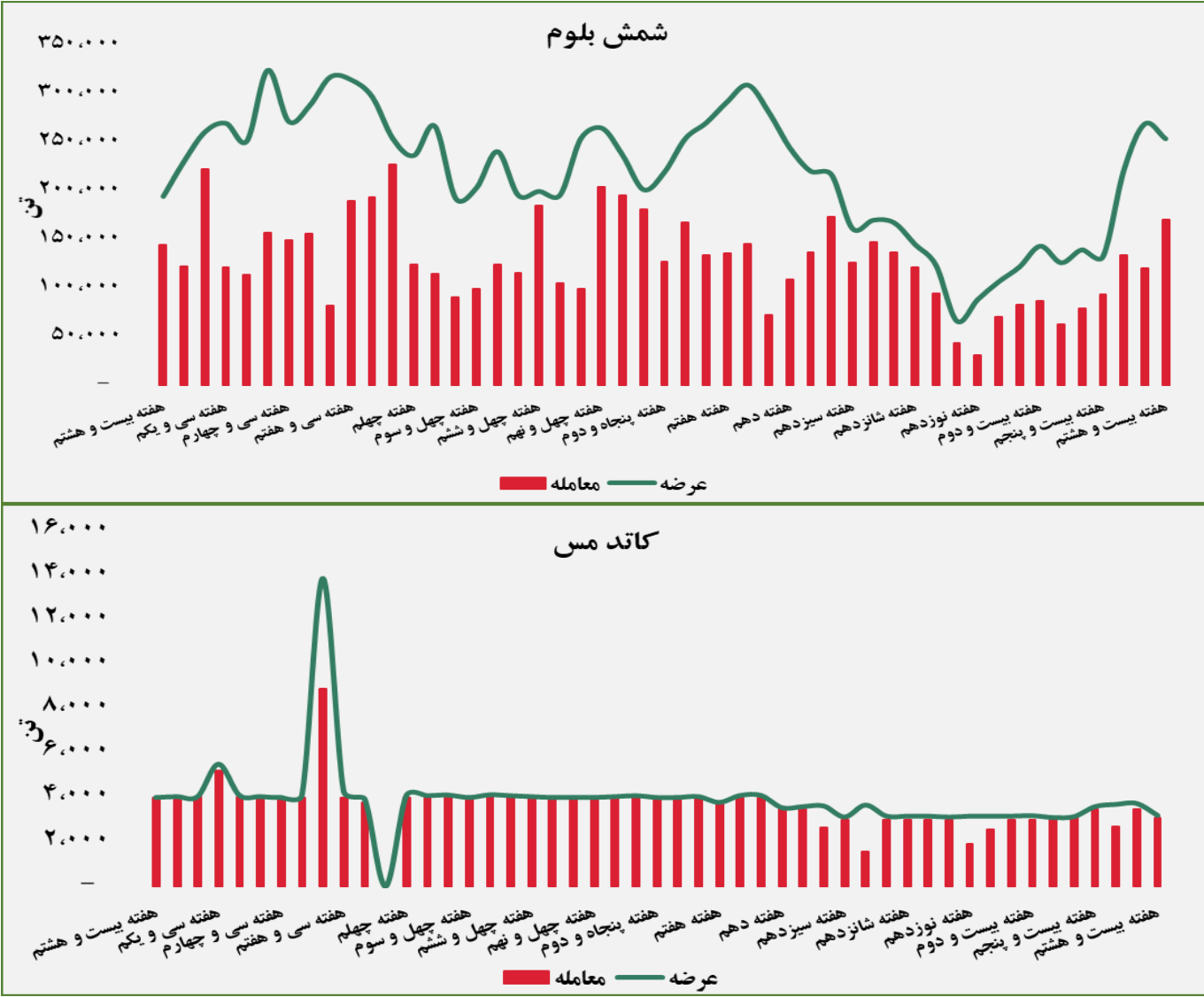


■ عرضه کننده:

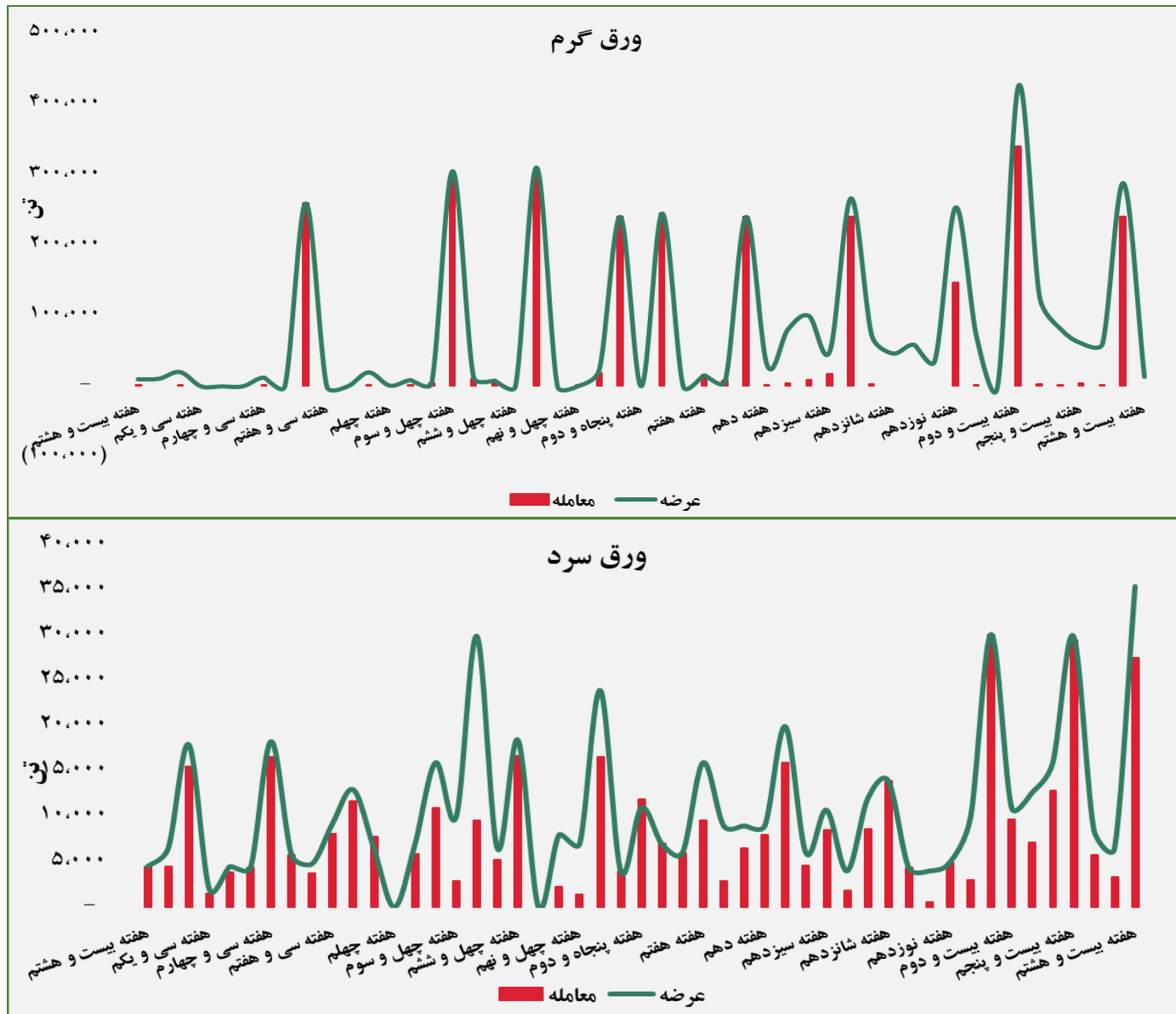
پالایش نفت بندر عباس - پالایش نفت اصفهان - پالایش
نفت تهران - پالایش نفت تبریز - پالایش نفت آبادان



حجم عرضه و معامله هفتگی در بورس کالا (سال ۱۴۰۱ و ۱۴۰۲)



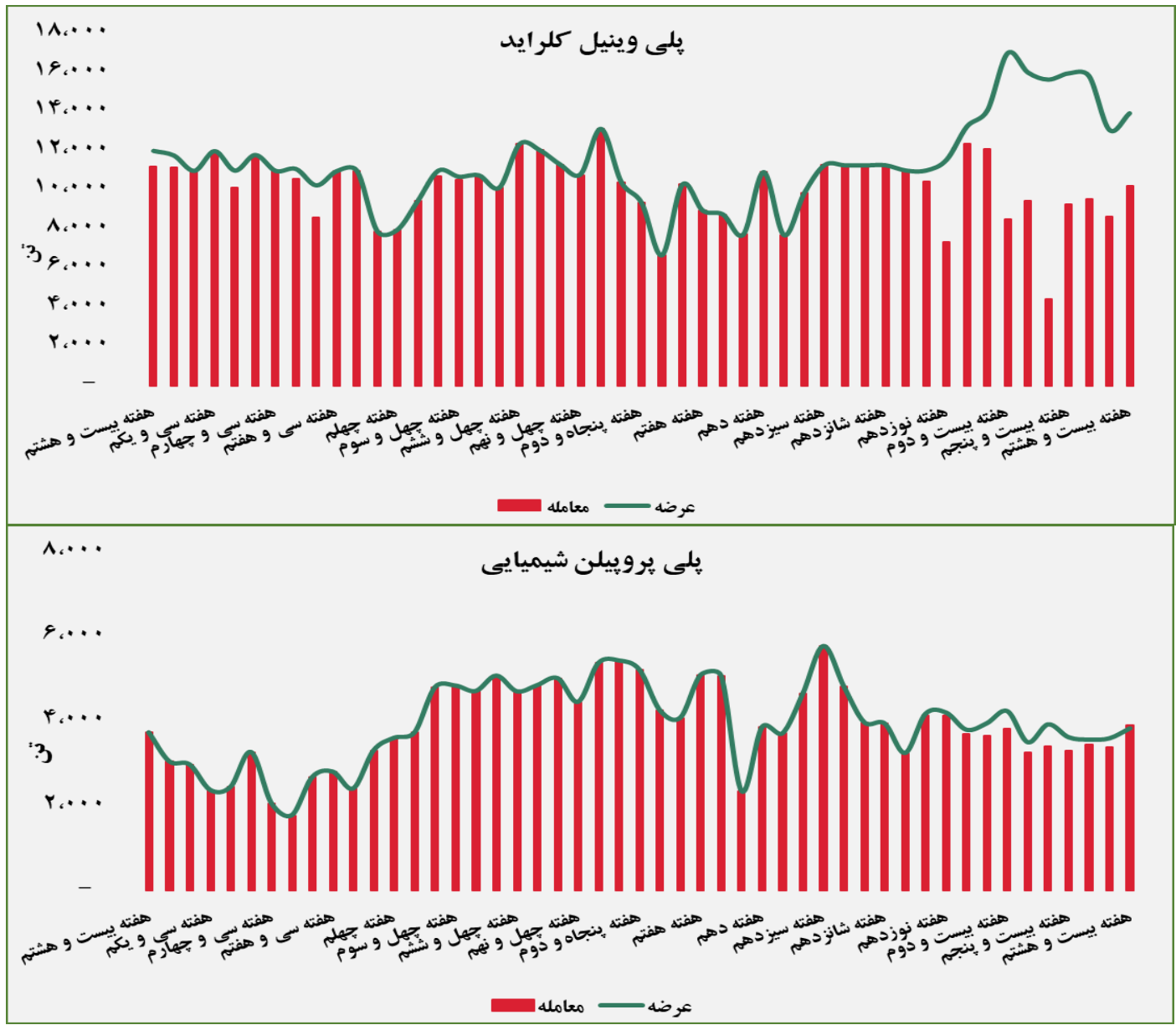
گروه مالی شهر گزارش معاملات در بورس کالا



گروه مالی شهر گزارش معاملات در بورس کالا



گروه مالی شهر گزارش معاملات در بورس کالا



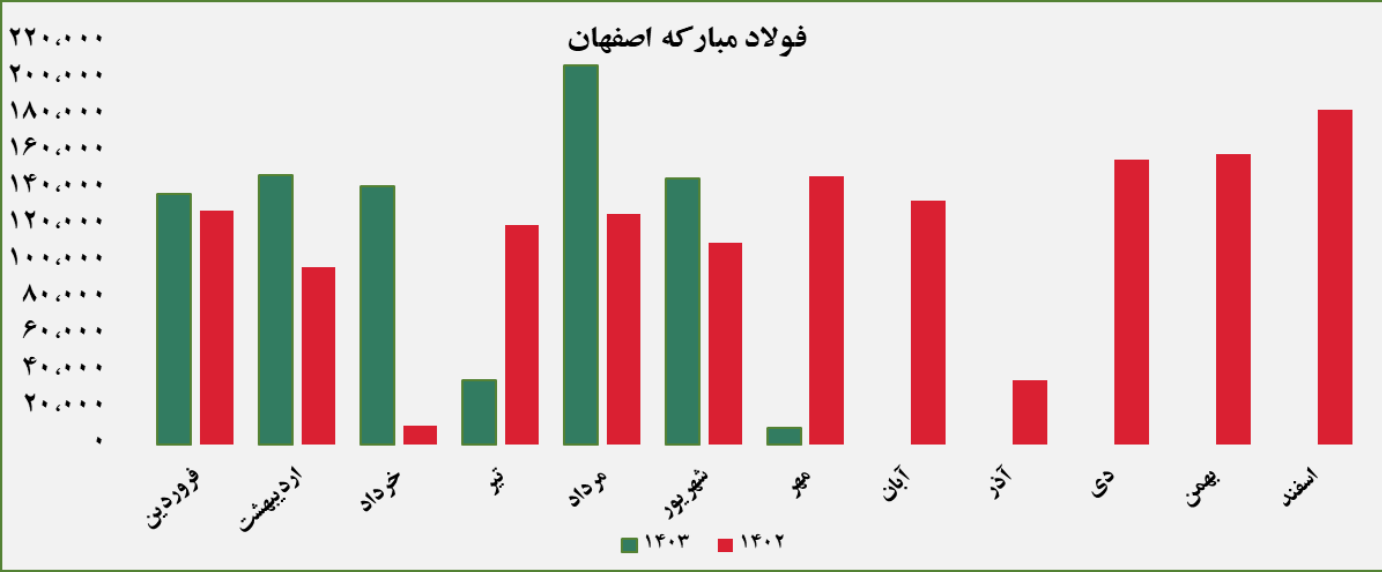
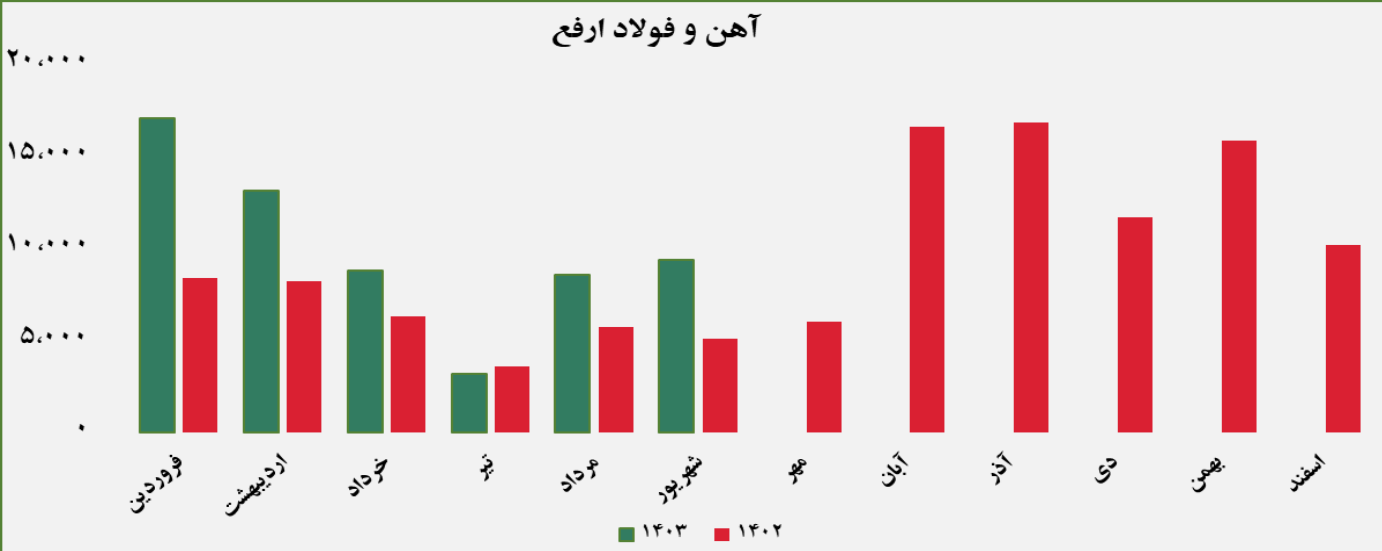
گروه مالی شهر گزارش معاملات در بورس کالا

مبلغ فروش شرکت ها برای کلیه محصولات در بورس کالا (میلیارد ریال)



گروه مالی شهر گزارش معاملات در بورس کالا

مبلغ فروش شرکت ها برای کلیه محصولات در بورس کالا (میلیارد ریال)



گروه مالی شهر گزارش معاملات در بورس کالا

مبلغ فروش شرکت ها برای کلیه محصولات در بورس کالا (میلیارد ریال)



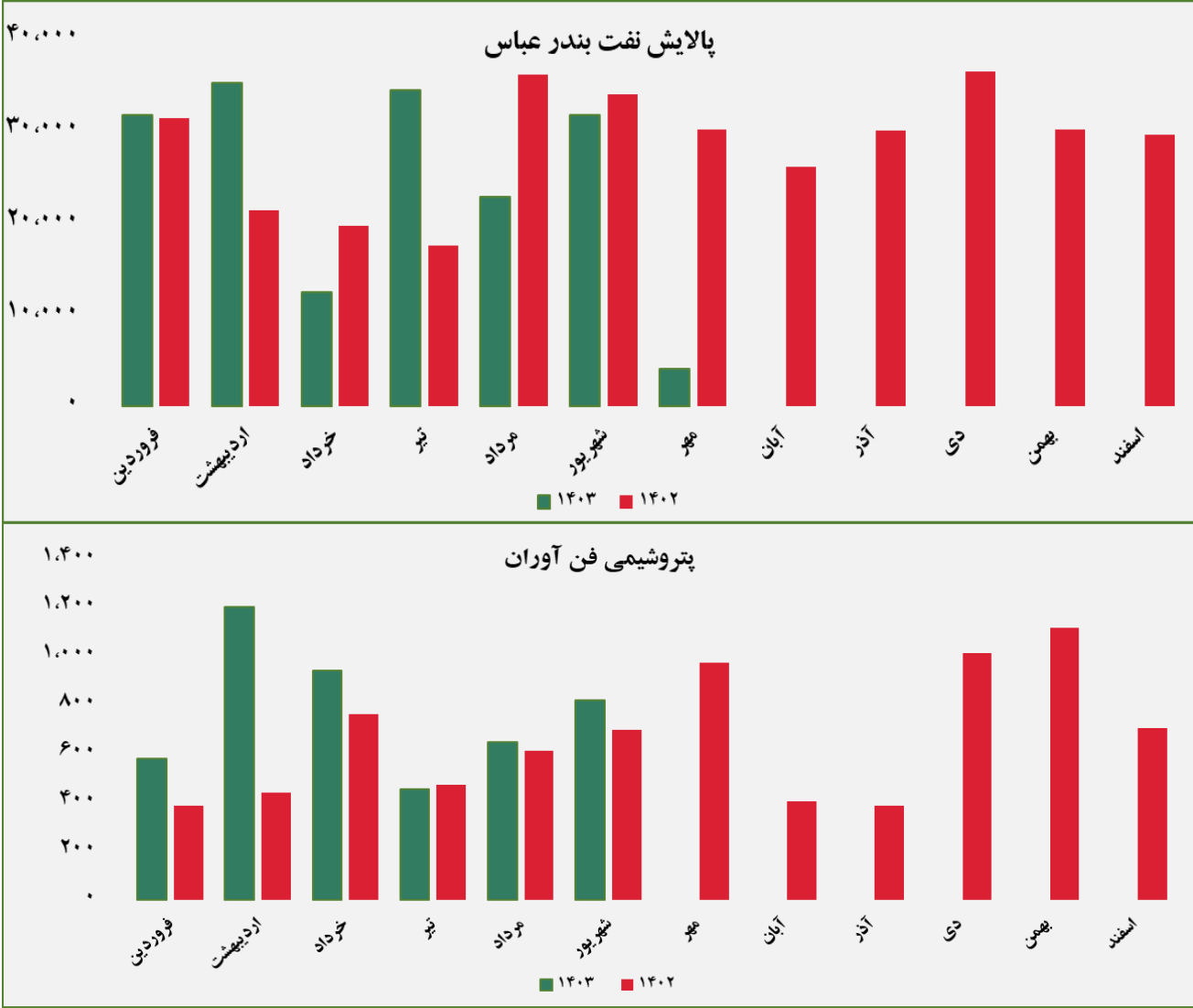
گروه مالی شهر گزارش معاملات در بورس کالا

مبلغ فروش شرکت‌ها برای کلیه محصولات در بورس کالا (میلیارد ریال)



گروه مالی شهر گزارش معاملات در بورس کالا

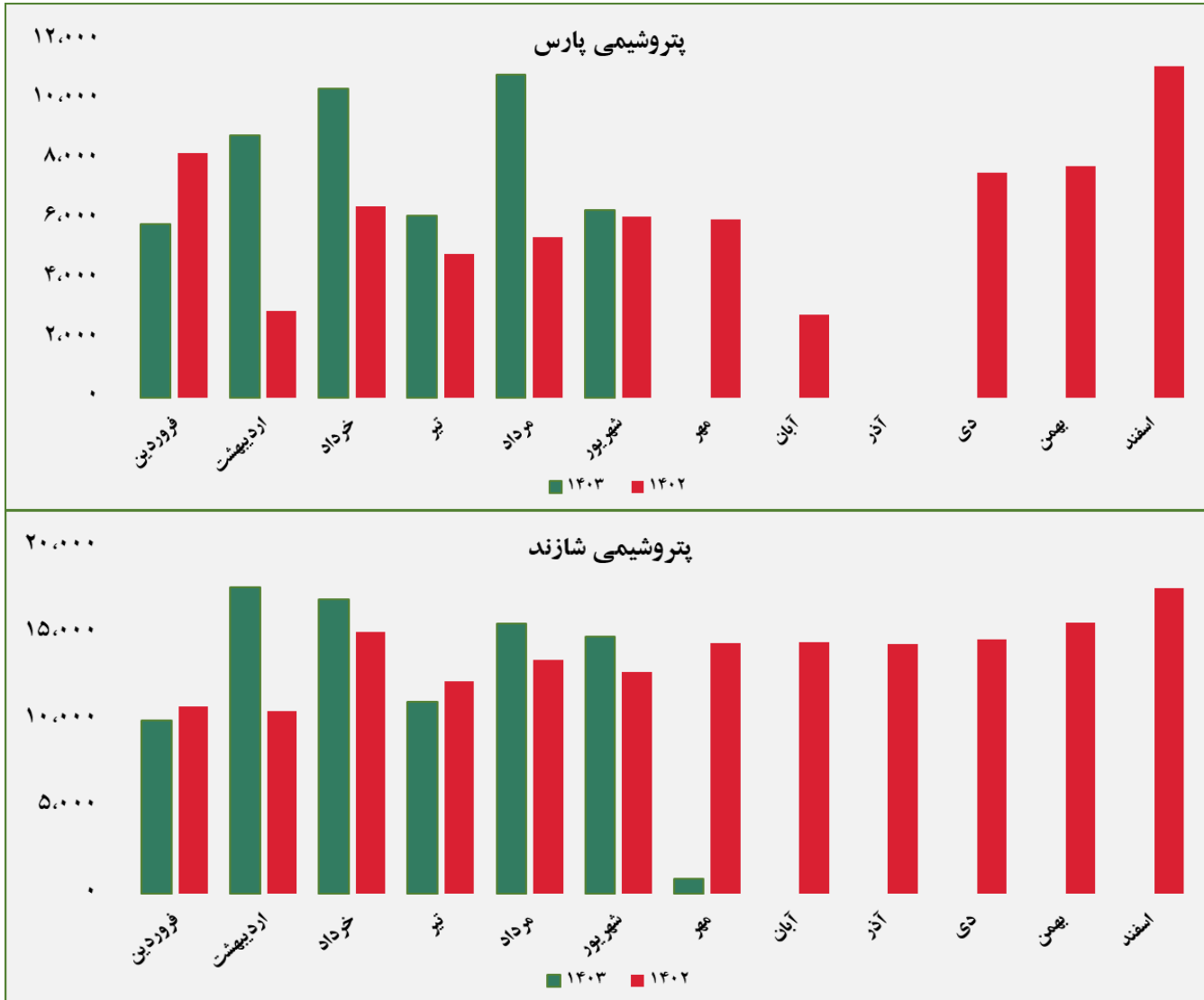
مبلغ فروش شرکت ها برای کلیه محصولات در بورس کالا (میلیارد ریال)



گروه مالی شهر گزارش معاملات در بورس کالا

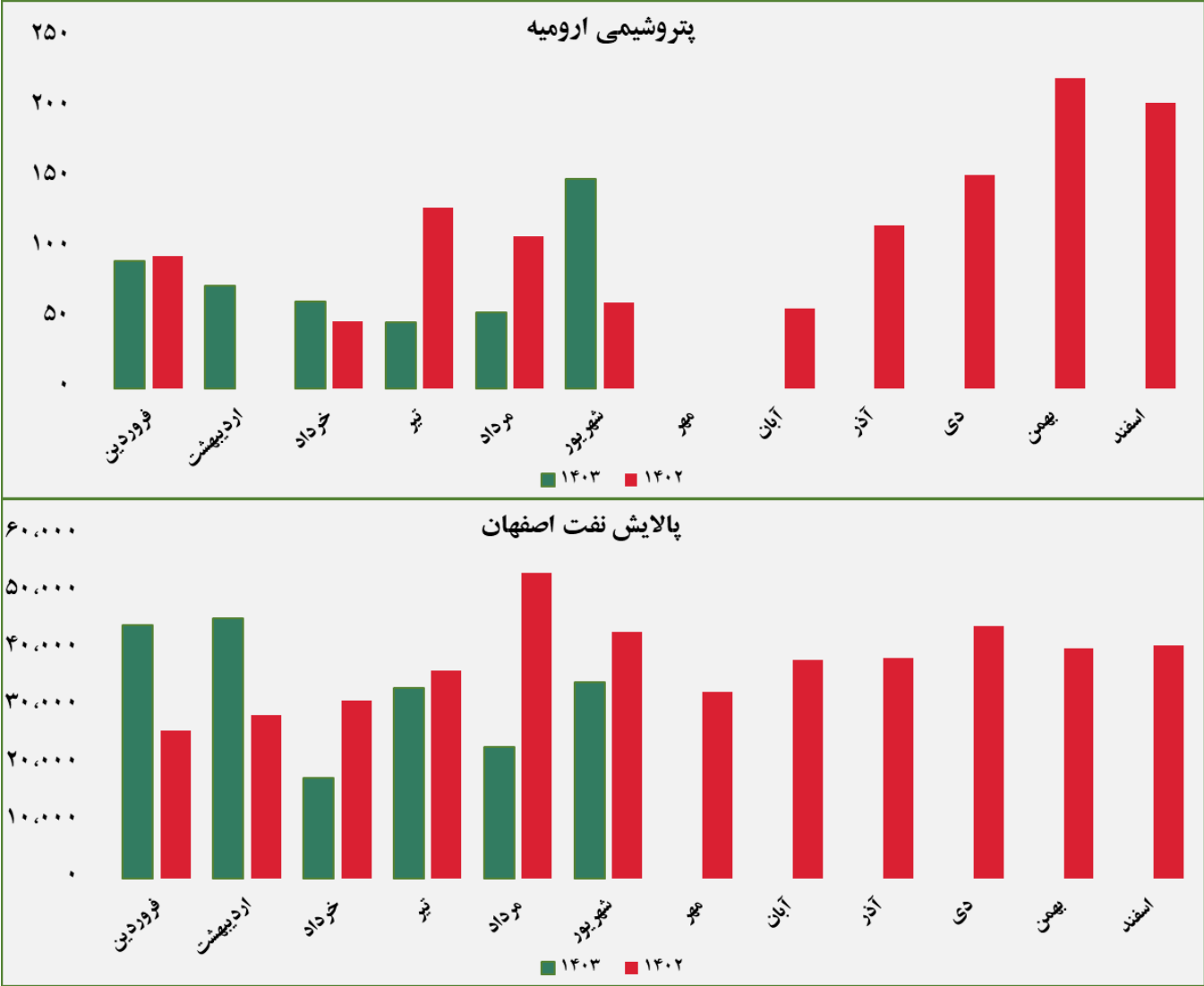


مبلغ فروش شرکت ها برای کلیه محصولات در بورس کالا (میلیارد ریال)



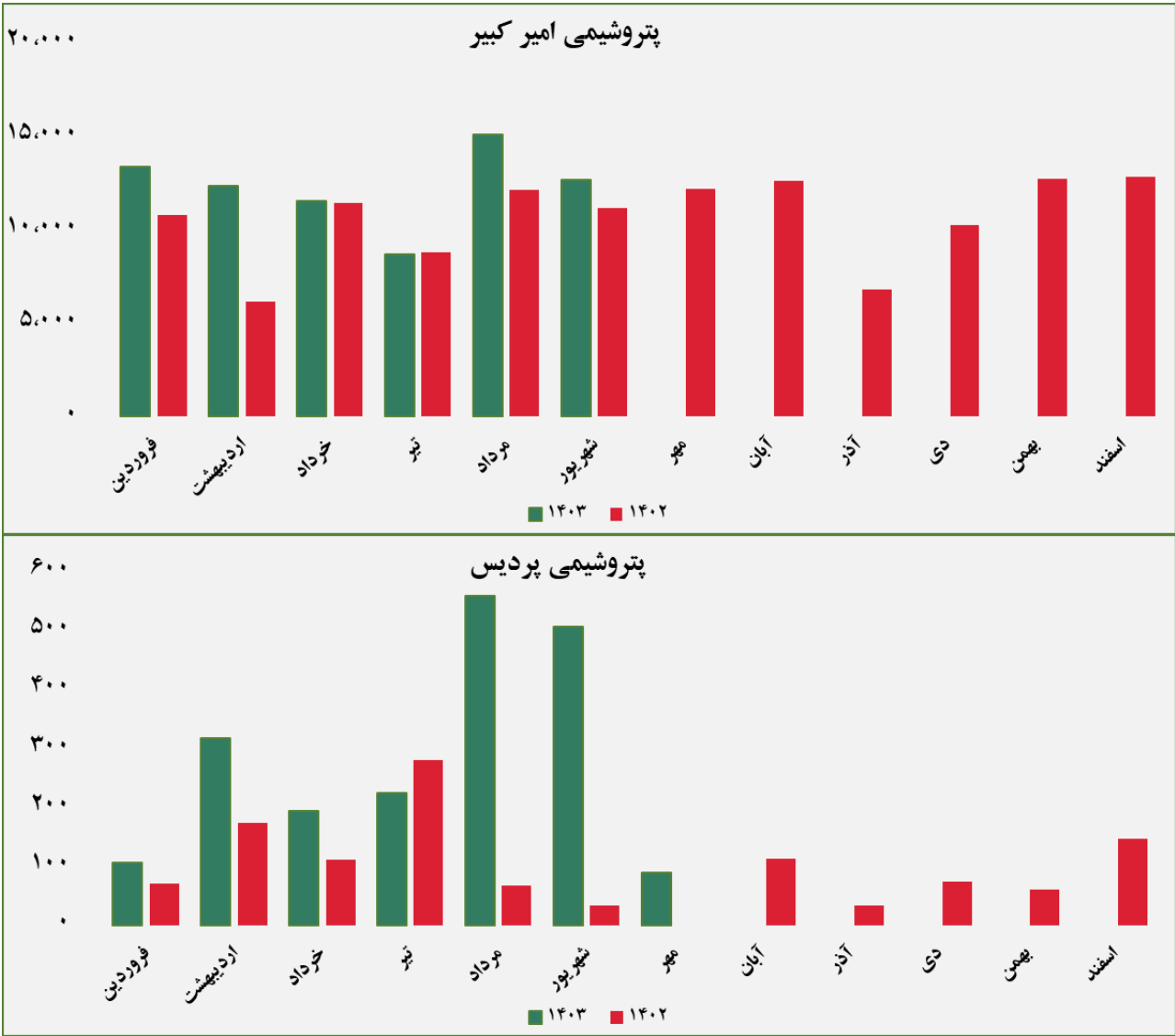
گروه مالی شهر گزارش معاملات در بورس کالا

مبلغ فروش شرکت ها برای کلیه محصولات در بورس کالا (میلیارد ریال)



گروه مالی شهر گزارش معاملات در بورس کالا

مبلغ فروش شرکت ها برای کلیه محصولات در بورس کالا (میلیارد ریال)



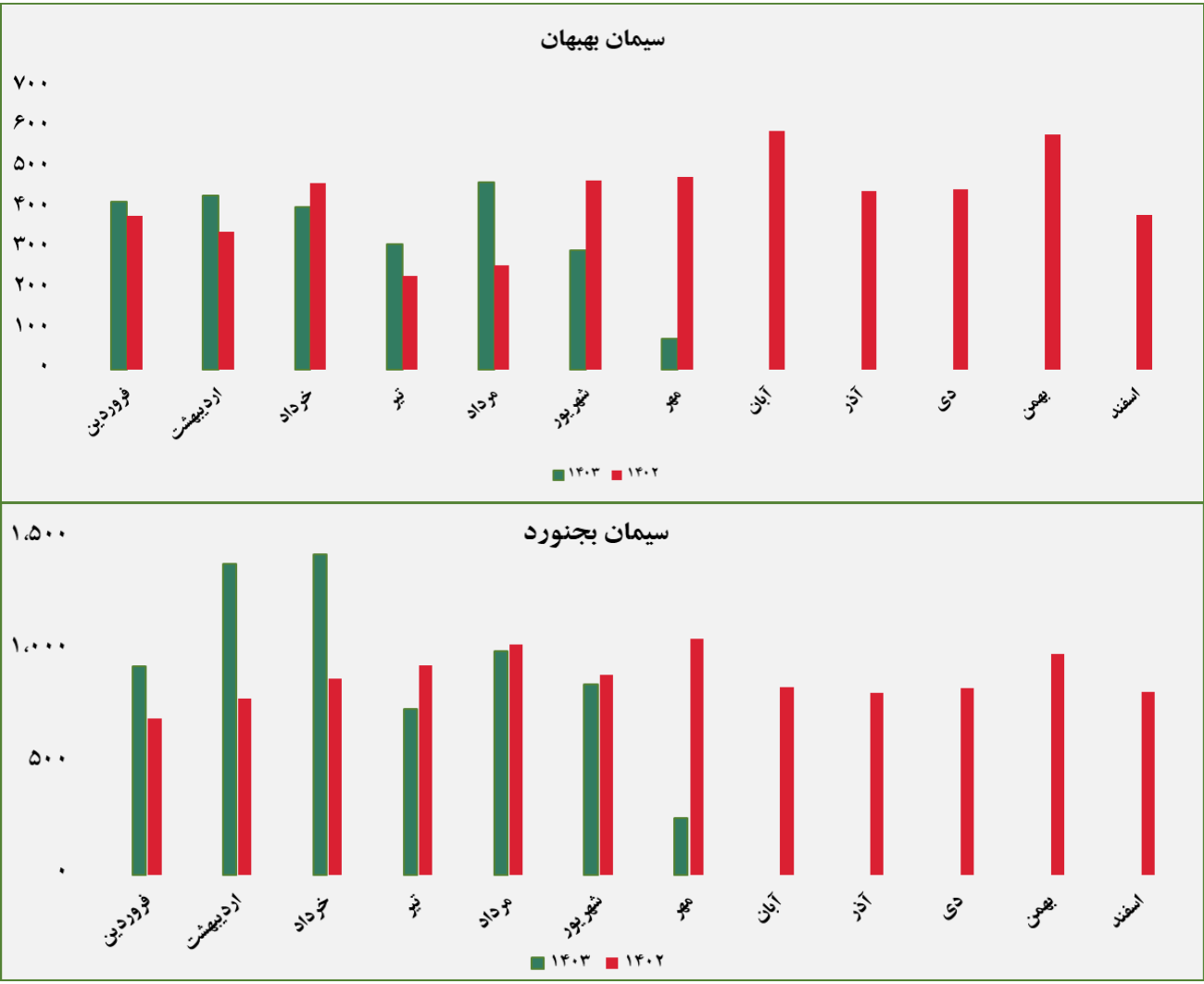
گروه مالی شهر گزارش معاملات در بورس کالا

مبلغ فروش شرکت ها برای کلیه محصولات در بورس کالا (میلیارد ریال)



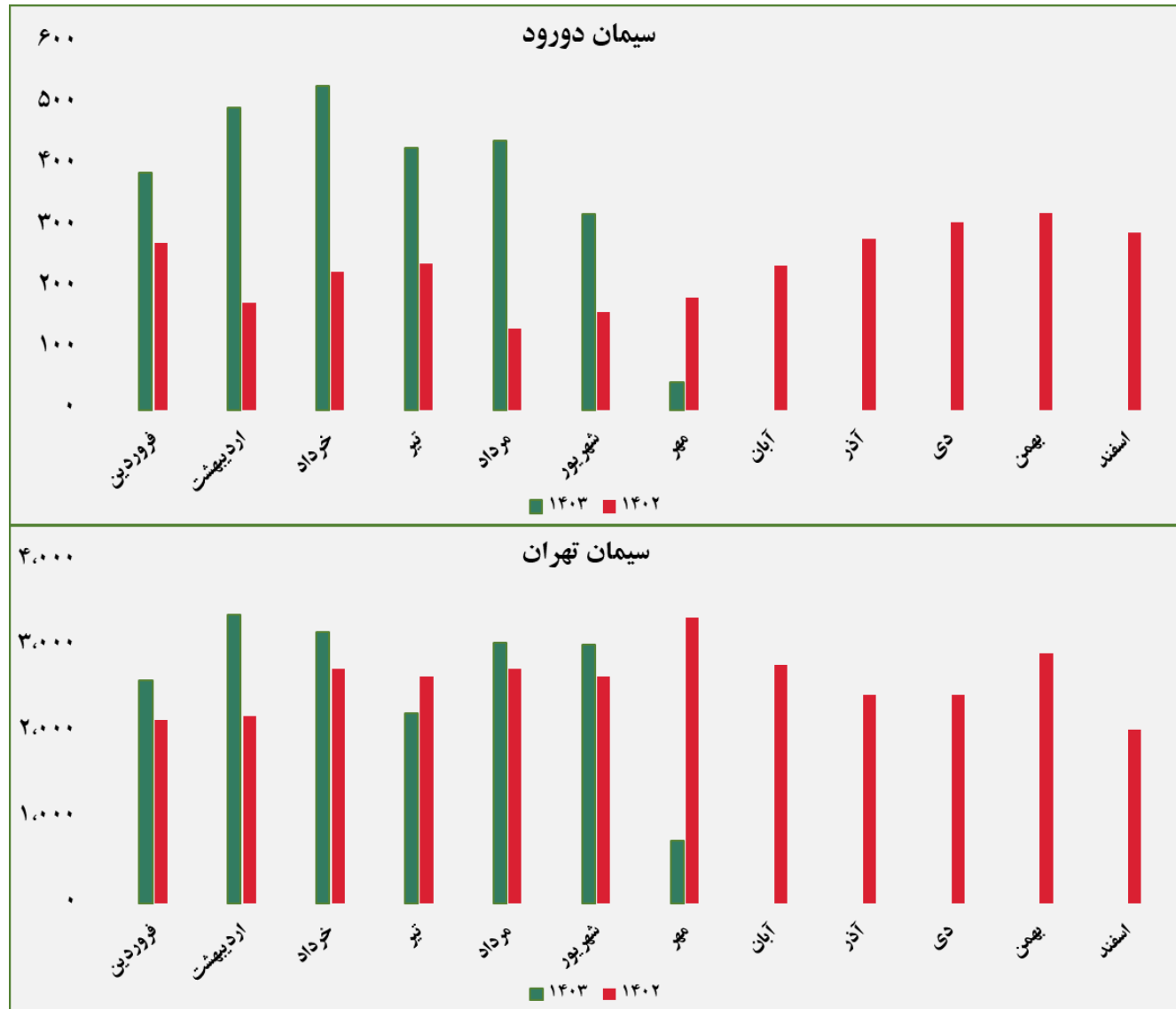
گروه مالی شهر گزارش معاملات در بورس کالا

مبلغ فروش شرکت ها برای کلیه محصولات در بورس کالا (میلیارد ریال)

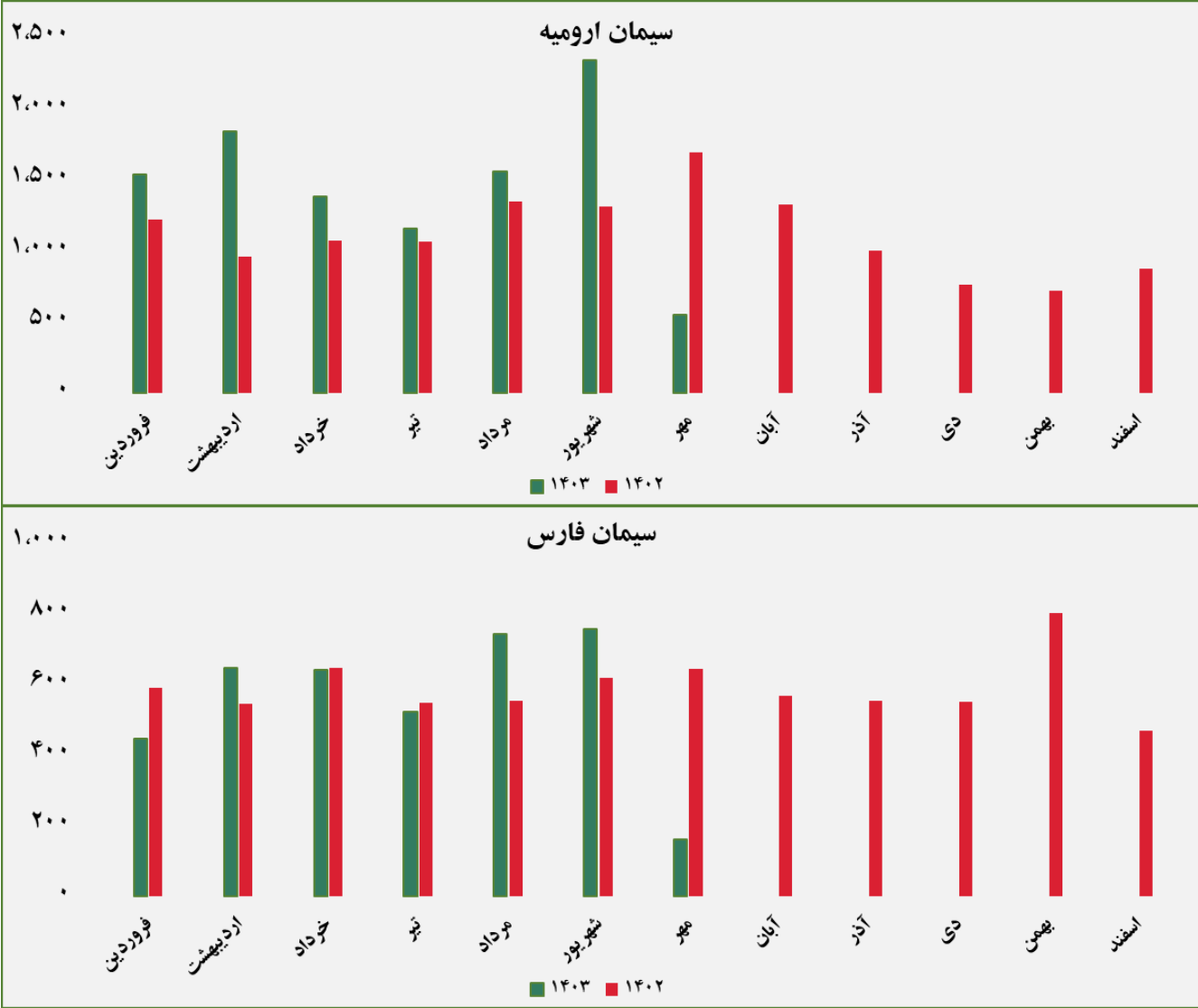


گروه مالی شهر گزارش معاملات در بورس کالا

مبلغ فروش شرکت‌ها برای کلیه محصولات در بورس کالا (میلیارد ریال)



مبلغ فروش شرکت ها برای کلیه محصولات در بورس کالا (میلیارد ریال)



گروه مالی شهر گزارش معاملات در بورس کالا

مبلغ فروش شرکت ها برای کلیه محصولات در بورس کالا (میلیارد ریال)



گروه مالی شهر گزارش معاملات در بورس کالا



ردیف	نام محصول	تاریخ آخرین معامله	واحد	آخرین قیمت	میانگین هفته گذشته	میانگین یک ماه گذشته	میانگین سه ماه گذشته	تغییرات آخرین قیمت نسبت به			
								هفته گذشته	ماه گذشته	سه ماه گذشته	
۱	شمش بلوم	۱۴۰۳/۰۷/۰۳	ریال/کیلوگرم	۲۲۰,۴۶۰	۲۲۱,۴۶۳	۲۲۴,۳۸۲	۲۲۵,۴۶۷	۰٪	-۱.۷٪	-۲.۲٪	
۲	ورق گرم	۱۴۰۳/۰۶/۲۸		۳۱۲,۰۰۰	۲۹۶,۰۰۰	۳۰۸,۹۲۰	۳۰۷,۹۳۶	۵٪	۱.۰٪	۱.۳٪	
۳	ورق سرد	۱۴۰۳/۰۷/۰۳		۳۵۸,۴۹۱	۳۷۹,۹۵۸	۳۷۷,۴۴۰	۳۷۶,۹۶۱	-۶٪	-۵.۰٪	-۴.۹٪	
۴	سبد تیر آهن مخلوط	۱۴۰۱/۰۴/۱۵		۱۵۲,۰۳۵	-	-	-	-	-	-	-
۵	کاتد مس	۱۴۰۳/۰۷/۰۲		۴,۹۷۶,۰۰۰	۴,۹۰۸,۰۰۰	۴,۹۳۳,۵۱۷	۴,۹۸۷,۰۸۳	۱٪	۰.۹٪	-۰.۲٪	
۶	مفتول مسی	۱۴۰۳/۰۷/۰۳		۵,۱۲۵,۲۸۰	۵,۰۸۵,۷۱۷	۵,۱۰۱,۳۴۹	۵,۱۷۰,۹۲۶	۱٪	۰.۵٪	-۰.۹٪	
۷	شمش روی	۱۴۰۳/۰۷/۰۲		۱,۵۵۴,۲۵۲	۱,۴۷۰,۳۸۶	۱,۴۹۲,۲۳۲	۱,۴۳۵,۴۶۸	۶٪	۴.۲٪	۸.۳٪	
۸	شمش آلومینیوم	۱۴۰۳/۰۷/۰۲		۱,۵۷۹,۳۳۵	۱,۵۷۹,۳۳۵	۱,۵۷۸,۹۲۸	۱,۴۸۸,۴۷۸	۰٪	۰.۰٪	۶.۱٪	

گروه مالی شهر گزارش معاملات در بورس کالا



ردیف	نام محصول	تاریخ آخرین معامله	واحد	آخرین قیمت	میانگین هفته گذشته	میانگین یک ماه گذشته	میانگین سه ماه گذشته	تغیرات آخرین قیمت نسبت به		
								هفته گذشته	ماه گذشته	سه ماه گذشته
۱	اوره پریل	۱۴۰۳/۰۷/۰۱	ریال/کیلوگرم	۱۳۶,۵۸۰	۱۳۳,۹۲۳	۱۴۴,۶۴۲	۱۴۴,۷۰۰	۲٪	-۶٪	-۶٪
۲	پلی وینیل کلراید	۱۴۰۳/۰۷/۰۳		۳۴۴,۶۱۵	۳۴۸,۹۸۶	۳۴۵,۶۸۴	۳۶۱,۸۲۲	-۱٪	۰٪	-۵٪
۳	پلی اتیلن سبک خطی	۱۴۰۳/۰۷/۰۳		۴۷۴,۸۶۸	۴۵۶,۷۳۱	۴۲۱,۸۵۴	۴۰۴,۹۸۹	۴٪	۱۳٪	۱۷٪
۴	ارتوزایلین	۱۴۰۳/۰۶/۲۸		۳۷۷,۱۸۱	۳۷۷,۱۸۱	۴۰۵,۱۲۰	۴۳۴,۴۲۹	۰٪	-۷٪	-۱۳٪
۵	استایرن منومر	۱۴۰۳/۰۷/۰۳		۴۷۴,۱۳۶	۴۶۹,۷۶۱	۴۹۹,۴۹۳	۴۸۶,۲۶۳	۱٪	-۵٪	-۲٪
۶	پلی پروپیلن شیمیایی	۱۴۰۳/۰۷/۰۲		۵۷۰,۶۷۸	۵۶۳,۳۹۹	۵۴۷,۸۹۵	۵۴۰,۹۰۴	۱٪	۴٪	۶٪
۷	پلی اتیلن سنگین تزریقی	۱۴۰۳/۰۷/۰۳		۳۹۱,۱۲۸	۳۸۳,۹۱۶	۳۶۵,۵۸۲	۳۵۷,۶۵۴	۲٪	۷٪	۹٪
۸	آمونیاک	۱۴۰۳/۰۷/۰۱		۱۴۱,۷۲۹	۱۳۹,۹۴۱	۱۳۷,۹۳۴	۱۳۳,۲۳۰	۱٪	۳٪	۶٪
۹	پلی اتیلن سنگین فیلم	۱۴۰۳/۰۷/۰۳		۴۲۴,۸۶۹	۴۱۳,۳۳۲	۳۷۵,۱۷۹	۳۷۲,۶۳۳	۳٪	۱۳٪	۱۴٪
۱۰	لوب کات سنگین	۱۴۰۳/۰۷/۰۲		۲۰۵,۵۹۶	۲۰۵,۳۰۵	۲۰۹,۲۲۵	۲۲۰,۱۳۸	۰٪	-۲٪	-۷٪
۱۱	لوب کات سبک	۱۴۰۳/۰۷/۰۲		۲۱۰,۹۵۹	۲۱۰,۶۶۱	۲۱۶,۳۴۵	۲۲۸,۱۴۵	۰٪	-۲٪	-۸٪

گروه مالی شهر گزارش معاملات در بورس کالا