



گروه مالی شهر
SHAHR FINANCIAL GROUP

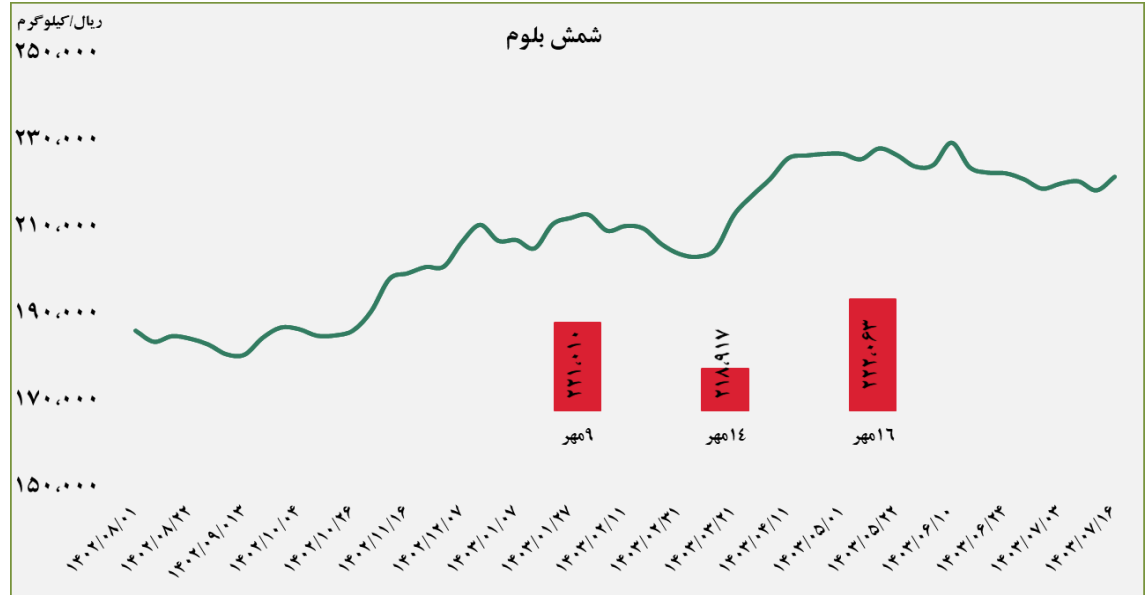
گزارش معاملات در بورس کالا

۱۴۰۳/۰۷/۱۷

www.sfg.ir - info@sfg.ir

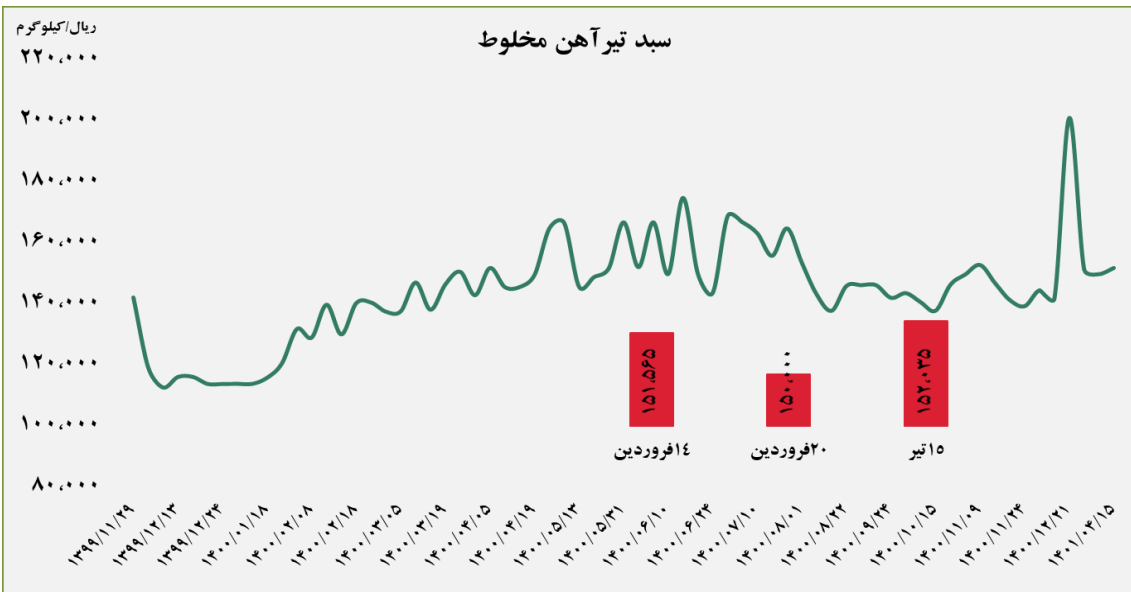
■ عرضه کننده:

آهن و فولاد ارفع - ذوب آهن اصفهان - مجتمع فولاد خراسان -
 مجتمع ذوب آهن فولاد خزر - فولاد کاوه جنوب کیش -
 فولاد کویر دامغان



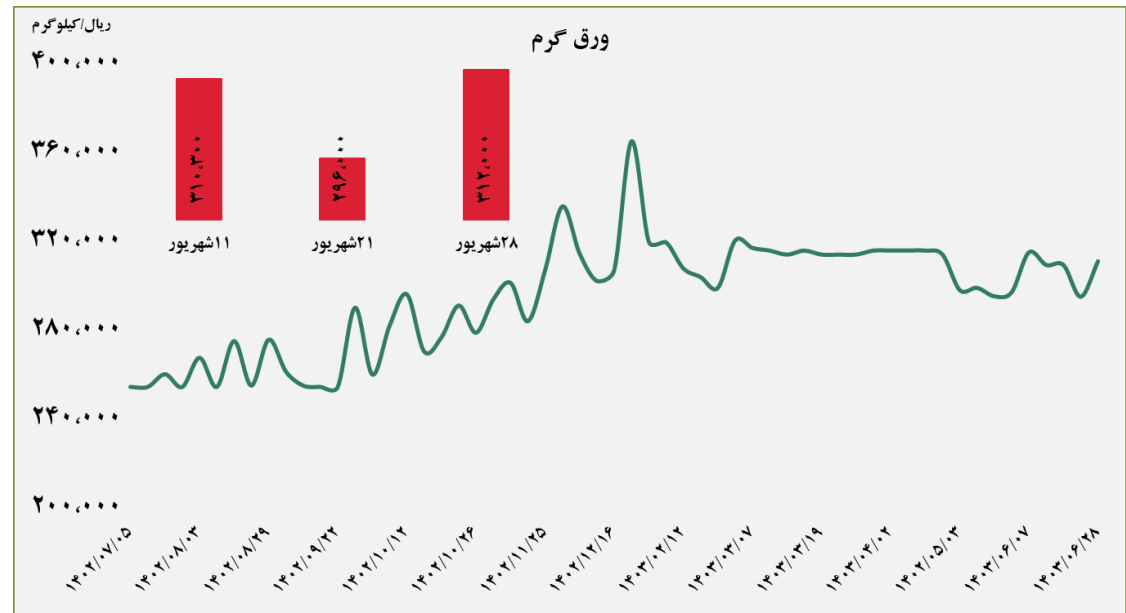
■ عرضه کننده:

ذوب آهن اصفهان - مجتمع فولاد ظفر بناب



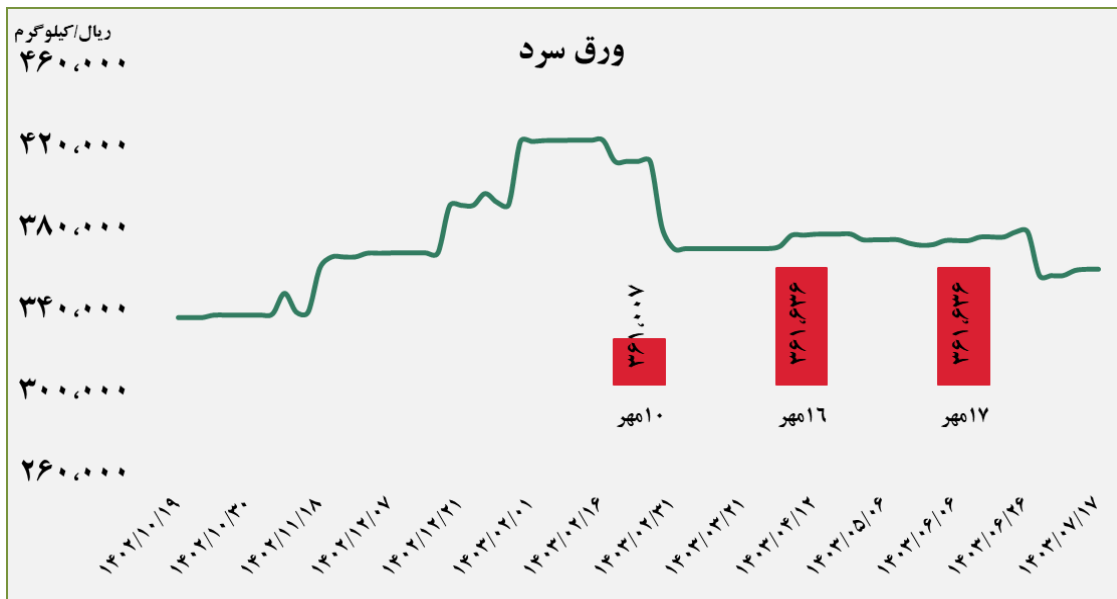
■ عرضه کننده:

فولاد مبارکه اصفهان - نورد و تولید قطعات فولادی



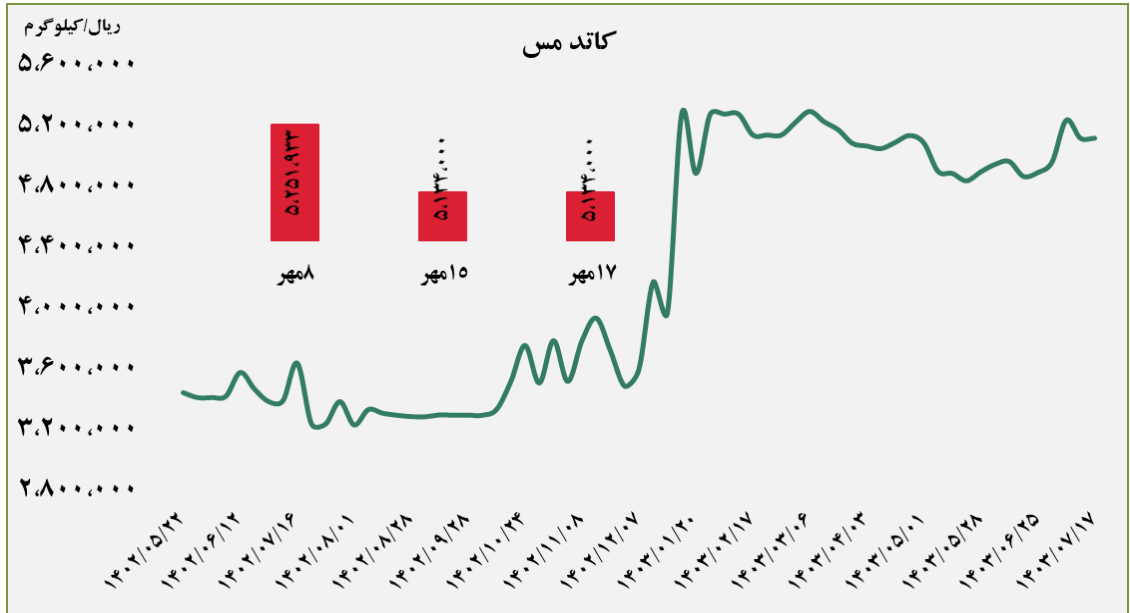
■ عرضه کننده:

فولاد مبارکه اصفهان - فولاد غرب آسیا - صنایع هفت الماس

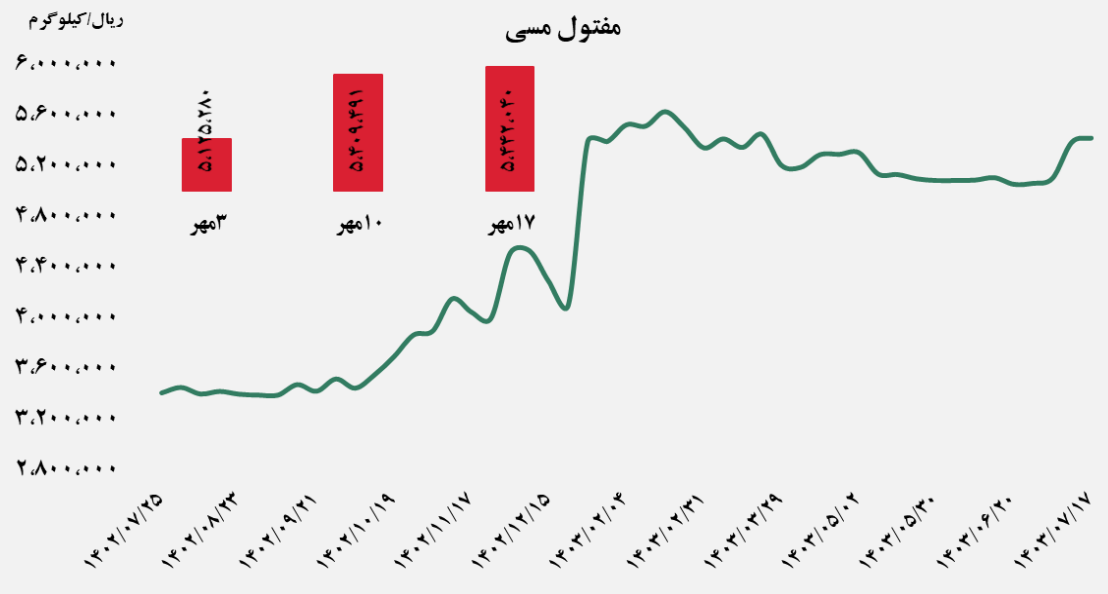


■ عرضه کننده:

شرکت ملی صنایع مس ایران - فرآوری مس درخشان
تخت گنبد



مفتول مسی



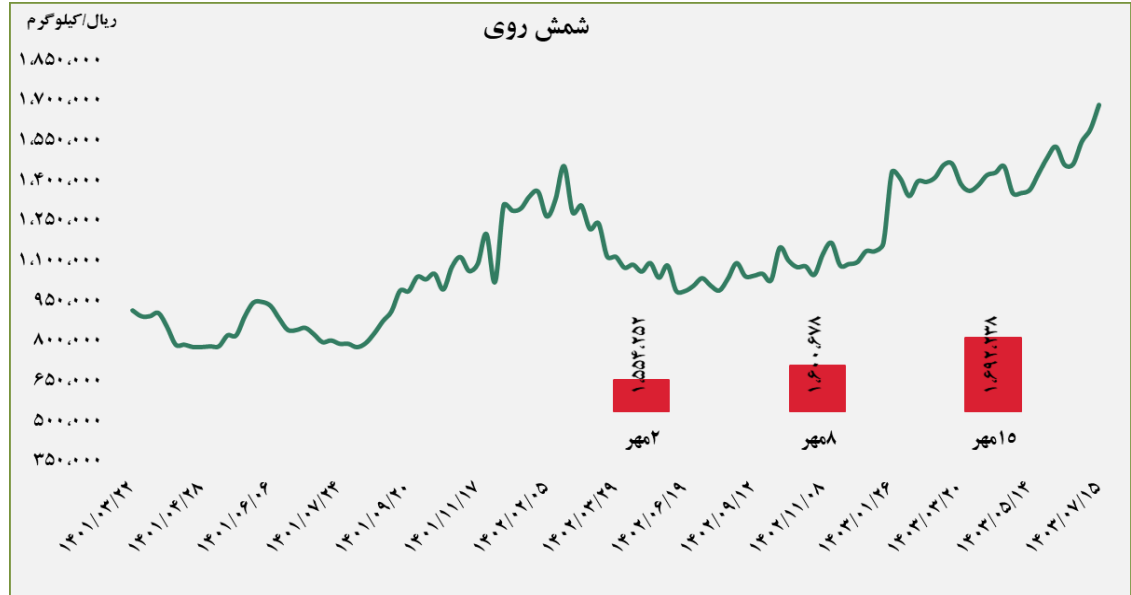
■ عرضه کننده:

صنایع تولیدی دنیای مس کاشان - گیل راد شمال -
شرکت ملی صنایع مس ایران



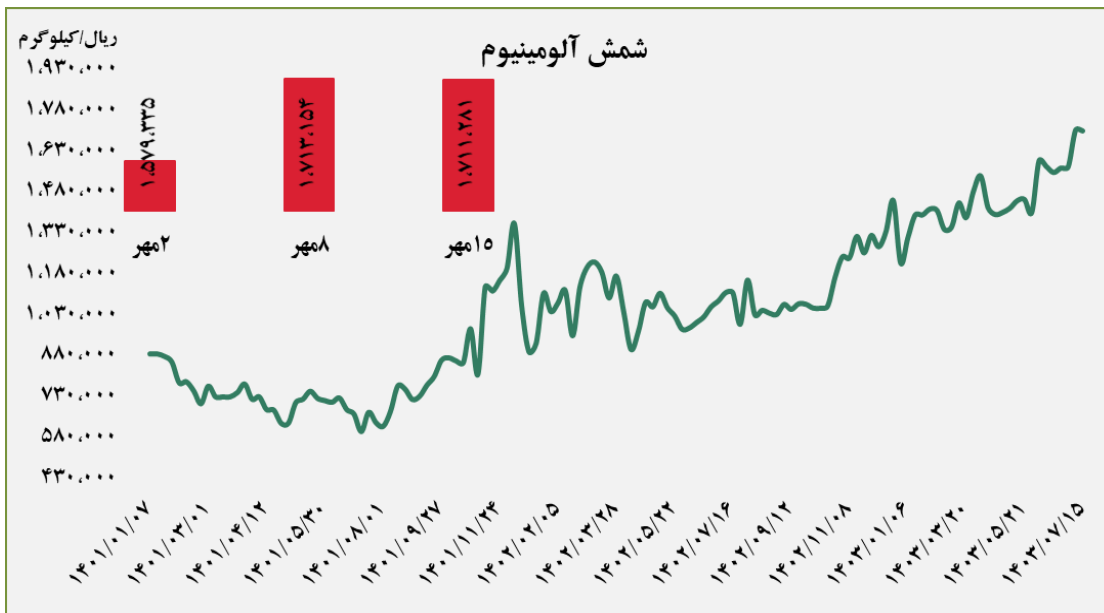
■ عرضه کننده:

ملی سرب و روی ایران - سپنتا روی - تولیدی روی بندر عباس - ذوب احیای روی قشم - گسترش صنایع روی ایرانیان - فرآوری مواد معدنی ایران



■ عرضه کننده:

آلومینیوم ایران - مجتمع صنایع آلومینیوم جنوب - آلومینیوم المهدی - آلومینای ایران



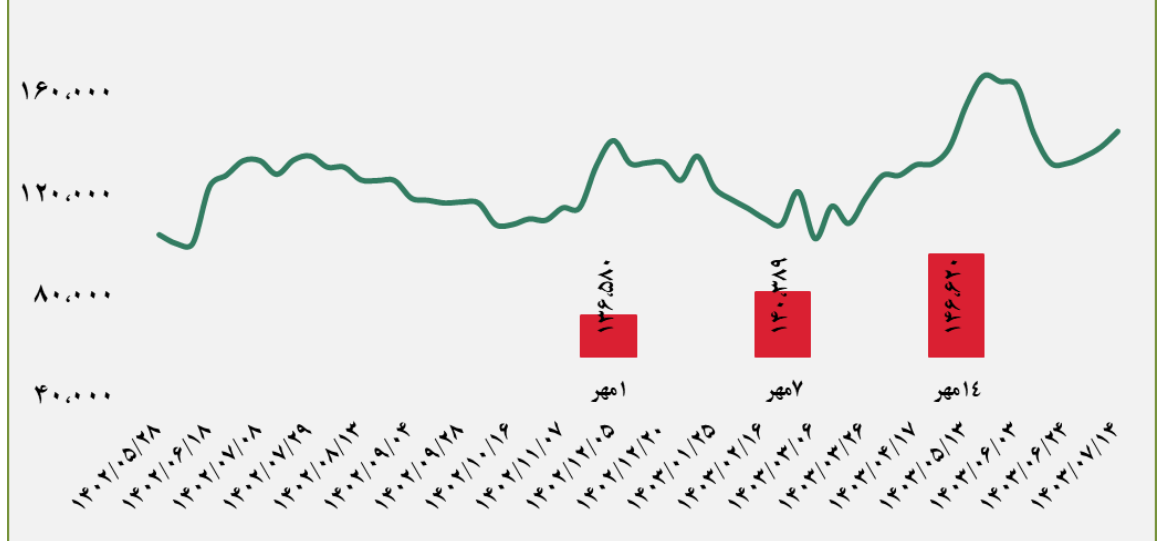
گروه مالی شهر گزارش معاملات در بورس کالا

■ عرضه کننده:

پتروشیمی خراسان - پتروشیمی شیراز - پتروشیمی پردیس - پتروشیمی کرمانشاه - پتروشیمی رازی

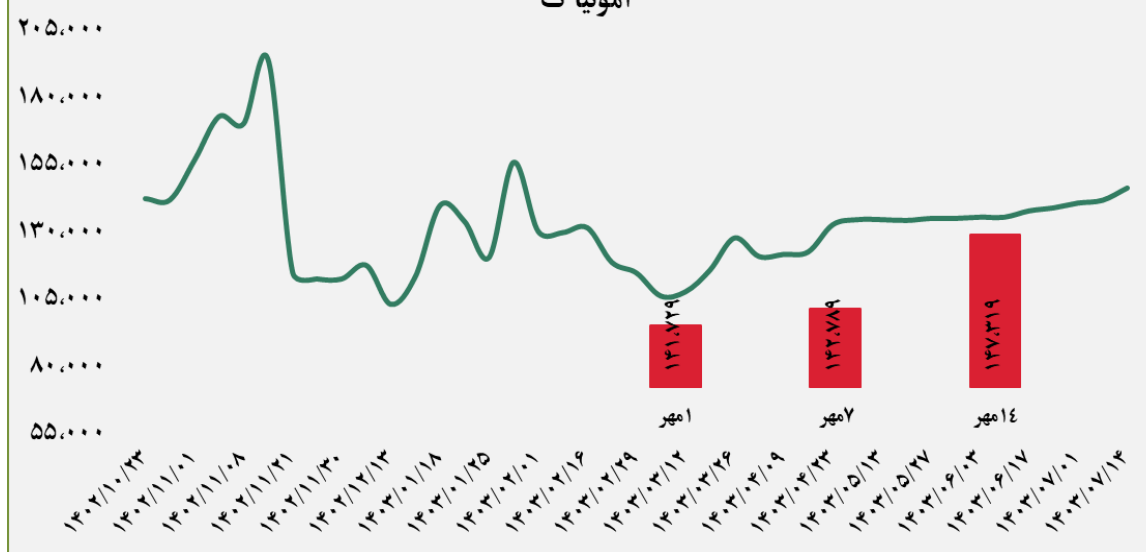
ریال/کیلوگرم
۲۰۰,۰۰۰

اوره پریل



آمونیاک

ریال/کیلوگرم

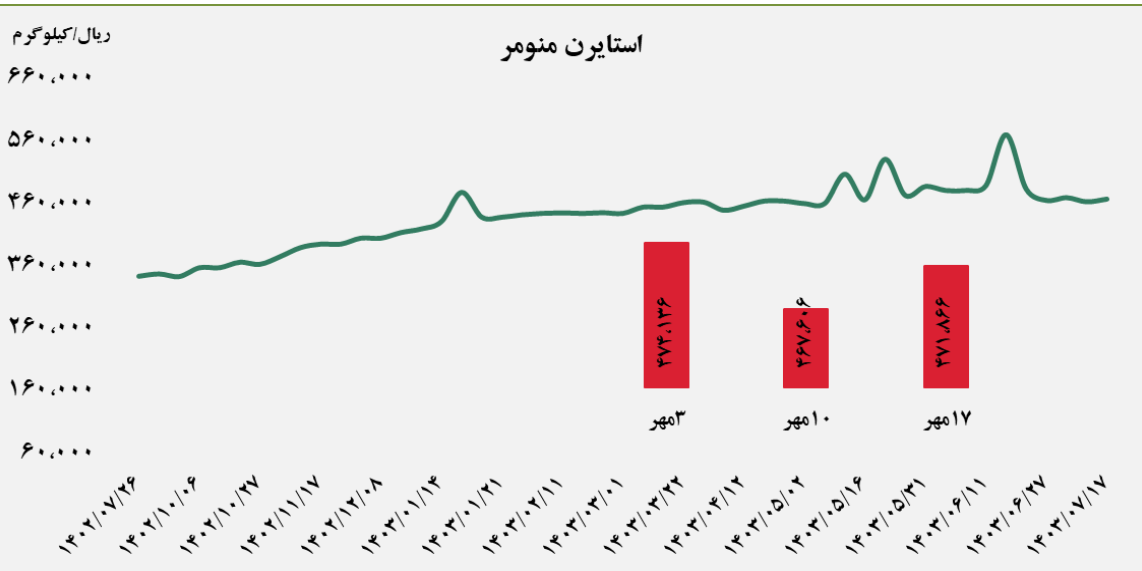
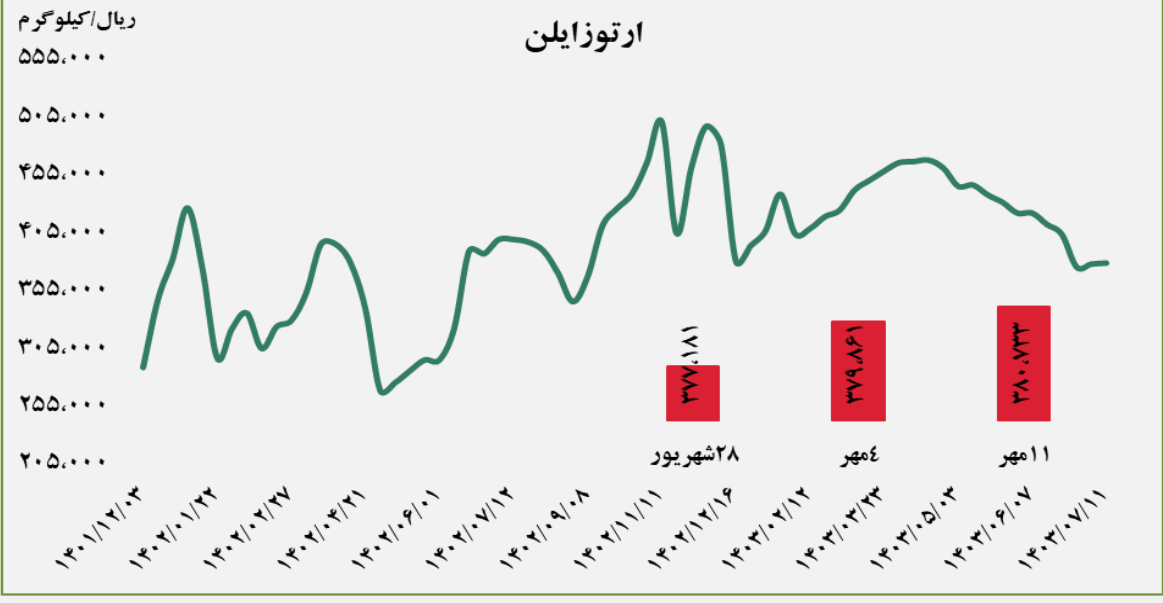


■ عرضه کننده:

پتروشیمی خراسان - پتروشیمی شیراز

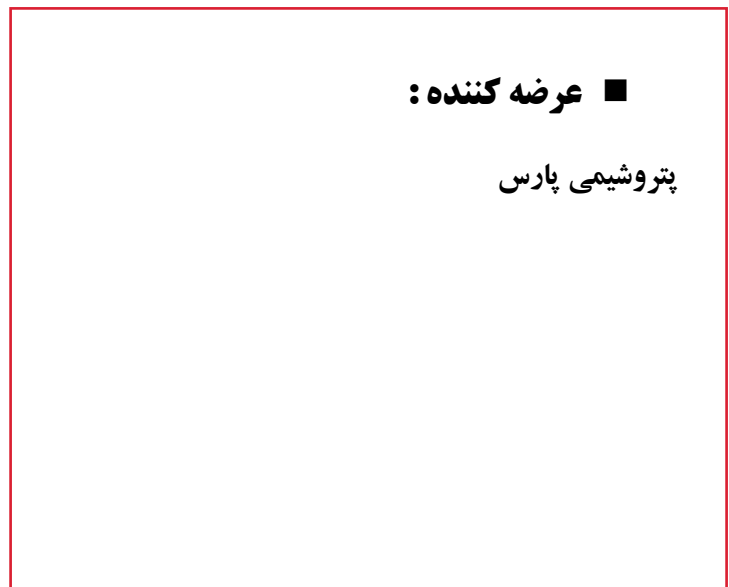
■ عرضه کننده:

پتروشیمی برزویه



■ عرضه کننده:

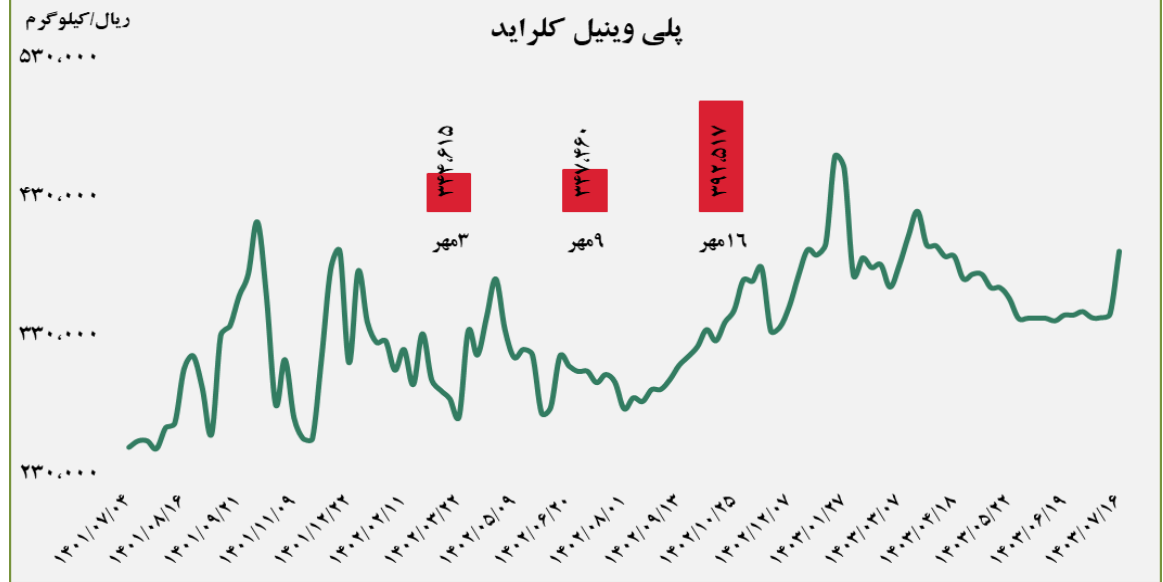
پتروشیمی پارس



گروه مالی شهر گزارش معاملات در بورس کالا

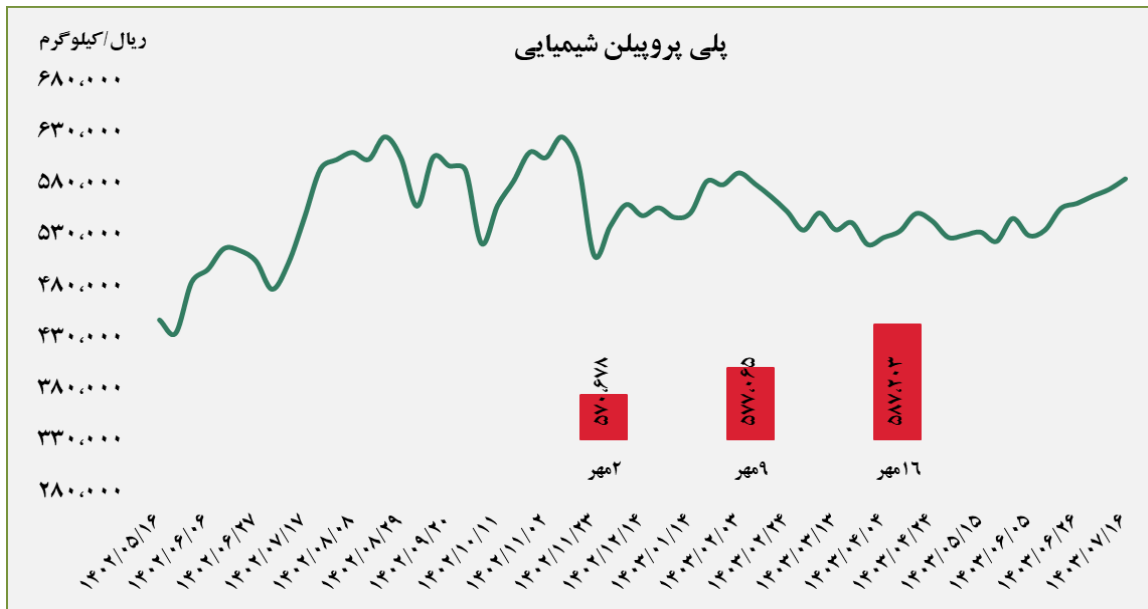
■ عرضه کننده:

پتروشیمی غدیر - پتروشیمی آبادان - پتروشیمی بندر امام - پتروشیمی اروند



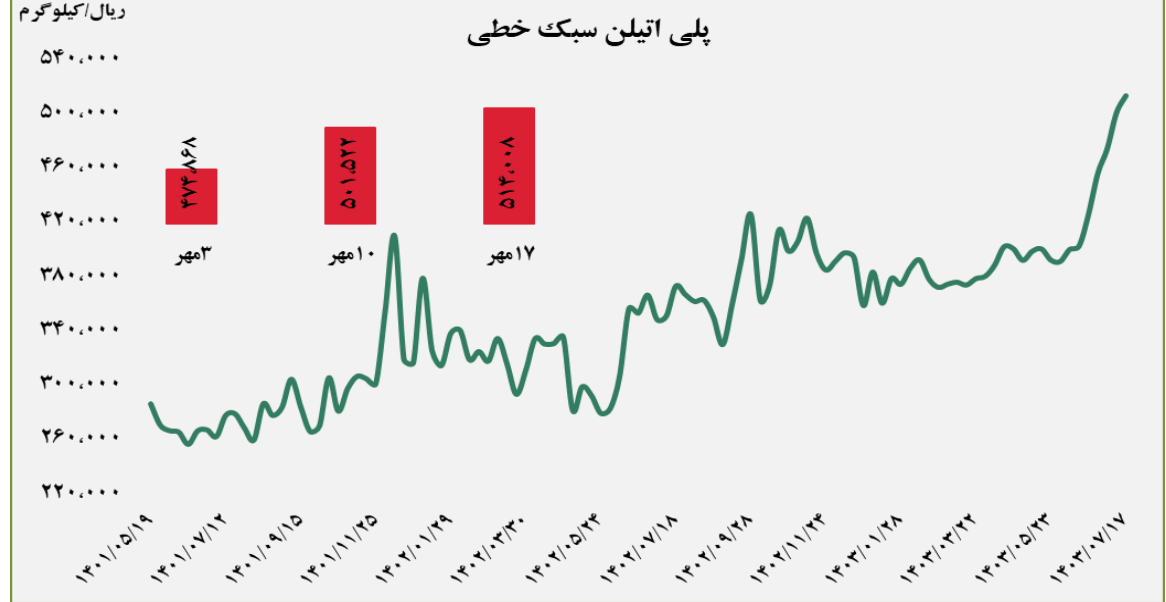
■ عرضه کننده:

پتروشیمی مارون - پلی پروپیلن جم - نویر زرشیمی - پتروشیمی رجال - پتروشیمی سازند

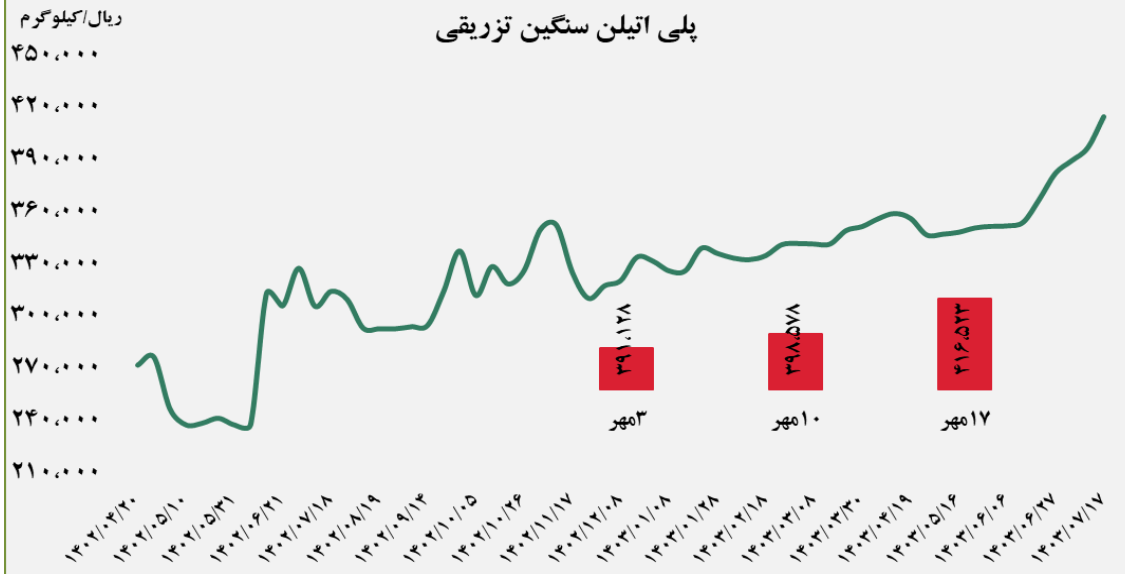


■ عرضه کننده:

پتروشیمی شازند - پتروشیمی مهاباد - پتروشیمی امیر کبیر
- پتروشیمی جم



پلی اتیلن سنگین تزریقی

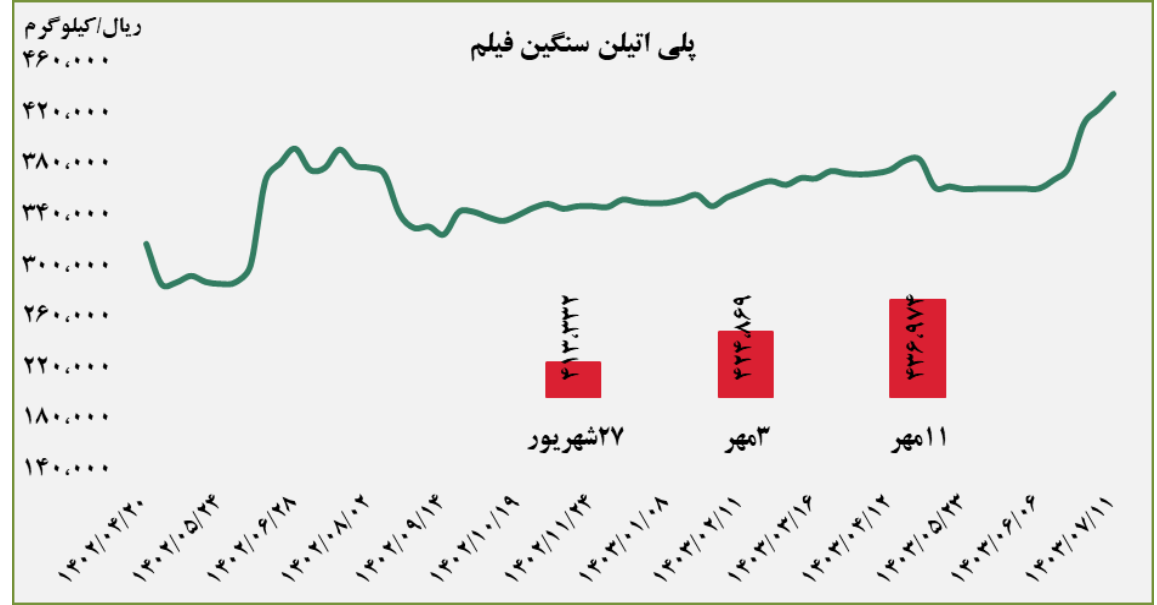


■ عرضه کننده:

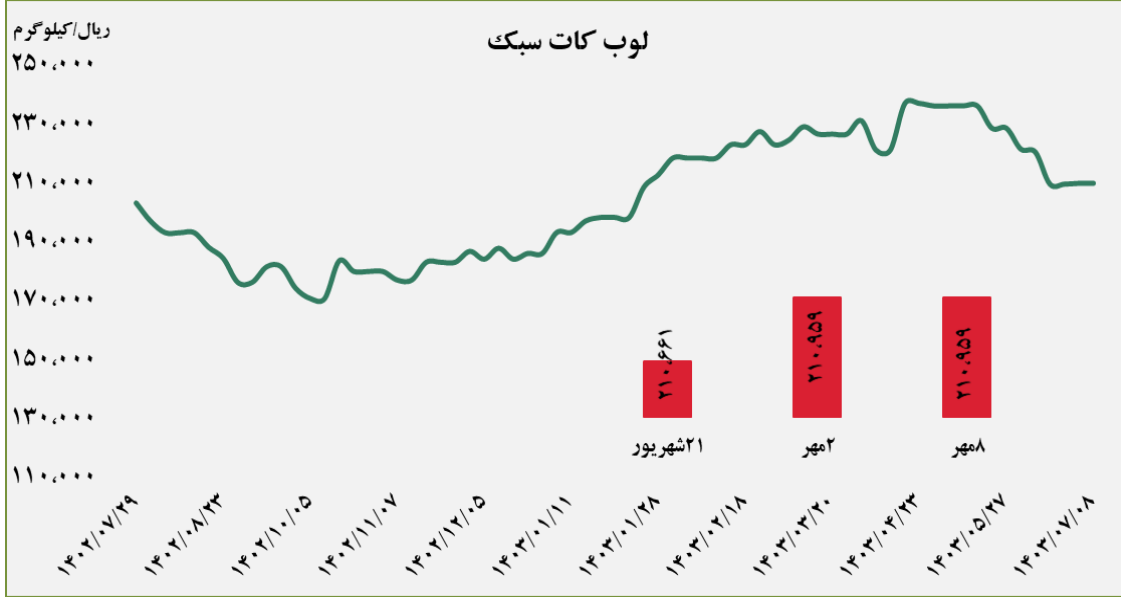
پتروشیمی لرستان - پتروشیمی بندر امام - پتروشیمی جم
- پتروشیمی تبریز

■ عرضه کننده:

پتروشیمی آریا ساسول - پتروشیمی مهر - پتروشیمی ایلام
- پتروشیمی مارون



لوب کات سبک

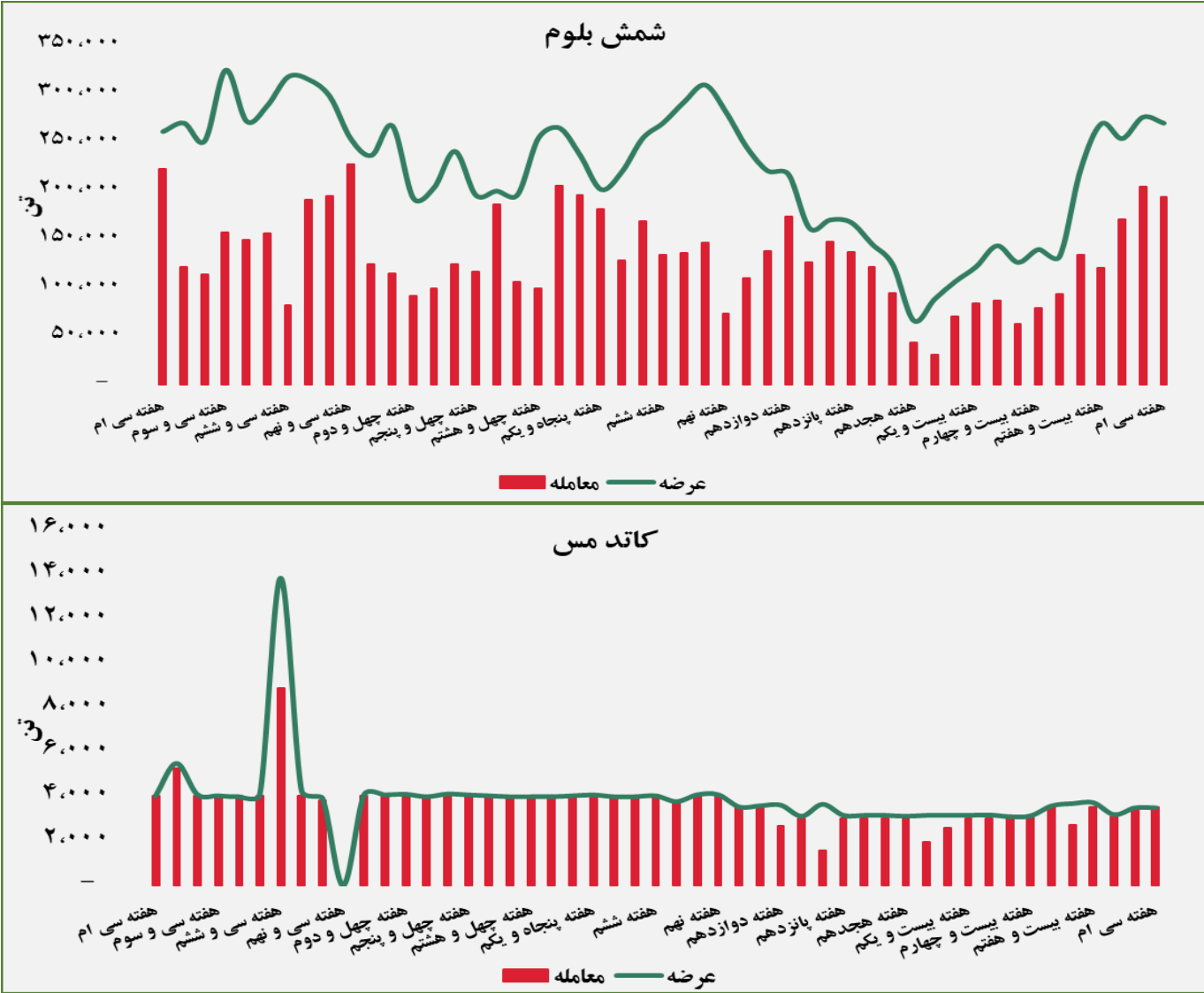


■ عرضه کننده:

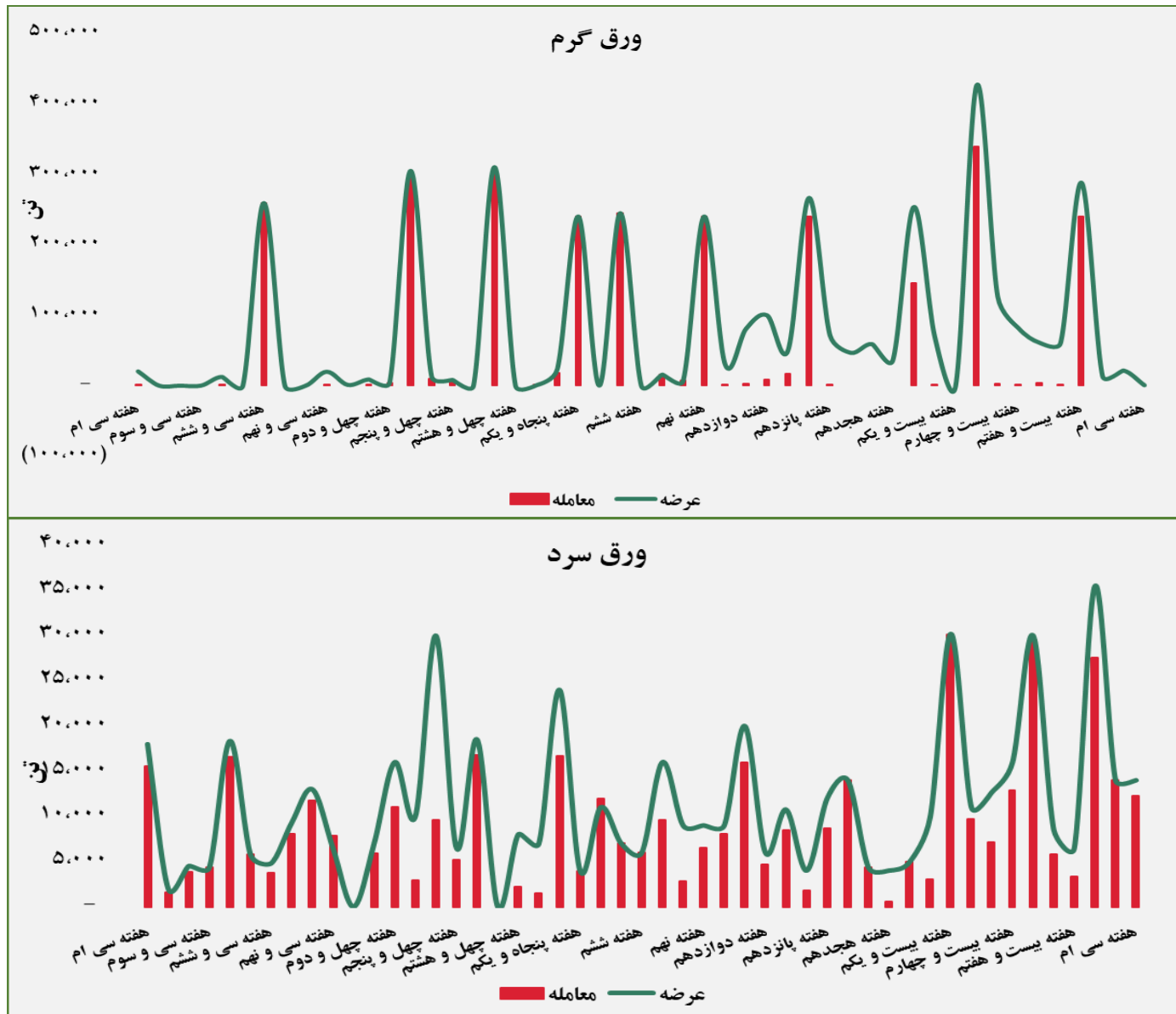
پالایش نفت بندر عباس - پالایش نفت اصفهان - پالایش نفت تهران - پالایش نفت تبریز - پالایش نفت آبادان

گروه مالی شهر گزارش معاملات در بورس کالا

حجم عرضه و معامله هفتگی در بورس کالا (سال ۱۴۰۲ و ۱۴۰۳)



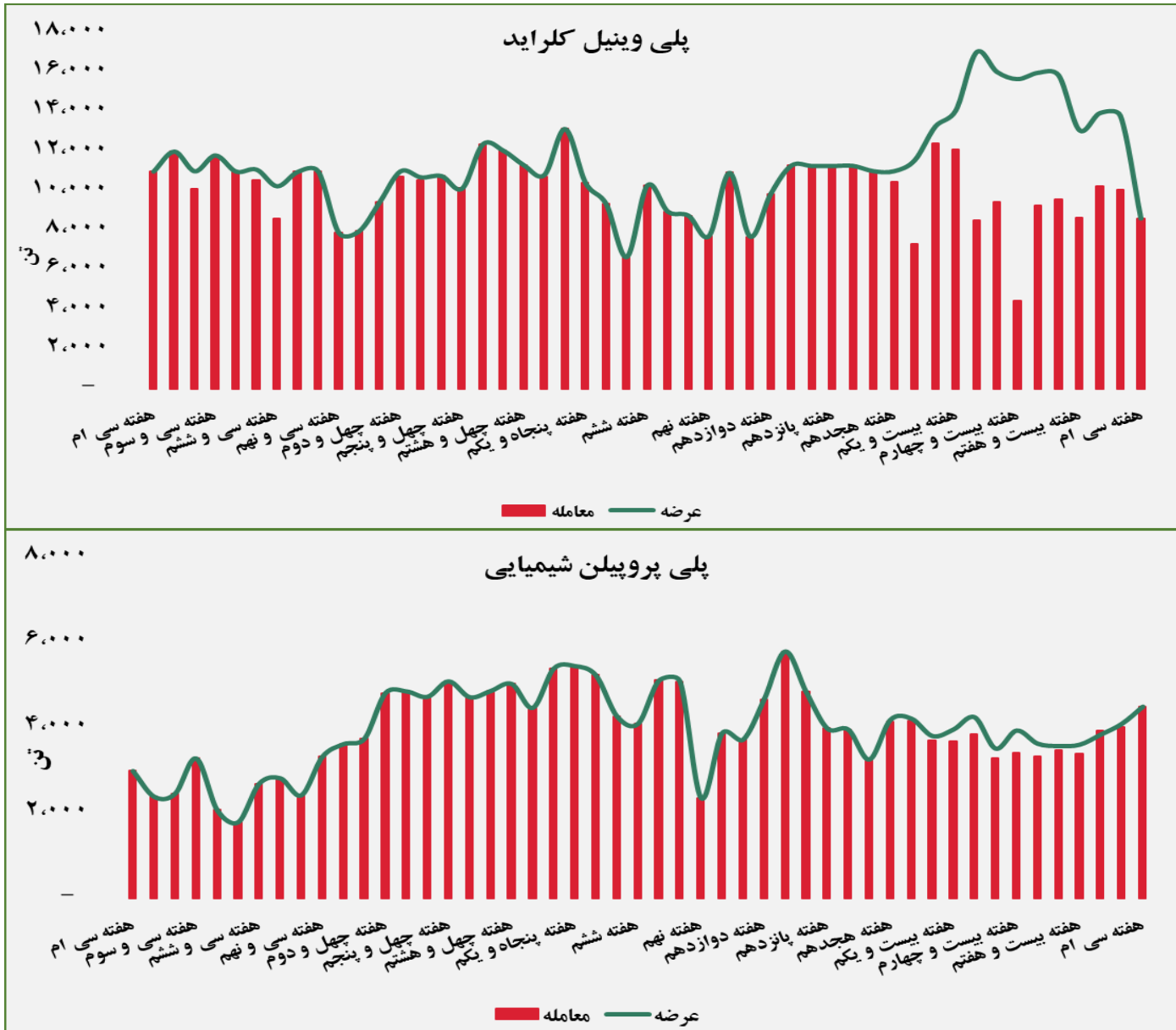
گروه مالی شهر گزارش معاملات در بورس کالا



گروه مالی شهر گزارش معاملات در بورس کالا



گروه مالی شهر گزارش معاملات در بورس کالا



مبلغ فروش شرکت ها برای کلیه محصولات در بورس کالا (میلیارد ریال)



گروه مالی شهر گزارش معاملات در بورس کالا



مبلغ فروش شرکت ها برای کلیه محصولات در بورس کالا (میلیارد ریال)



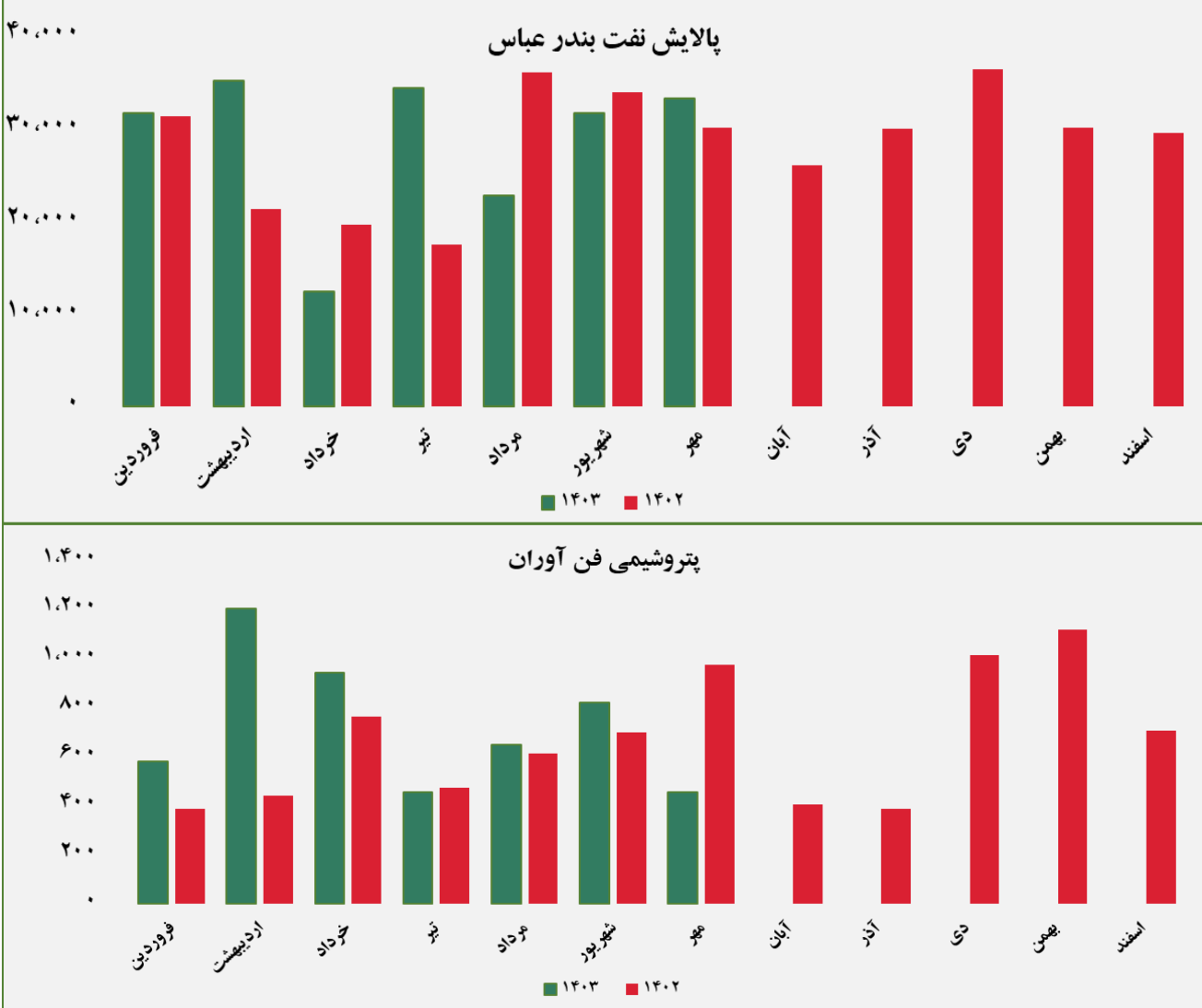
گروه مالی شهر گزارش معاملات در بورس کالا

مبلغ فروش شرکت‌ها برای کلیه محصولات در بورس کالا (میلیارد ریال)



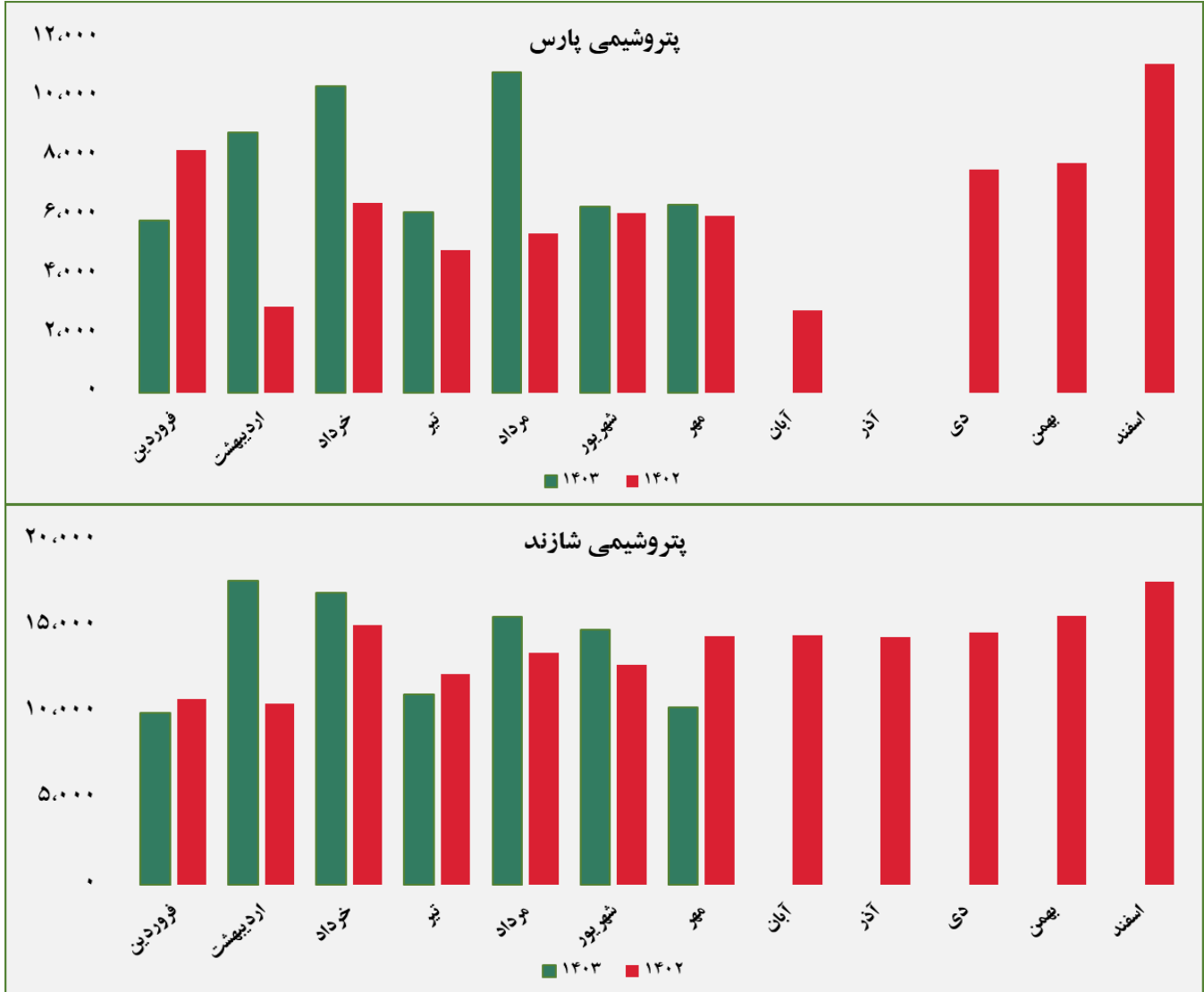
گروه مالی شهر گزارش معاملات در بورس کالا

مبلغ فروش شرکت ها برای کلیه محصولات در بورس کالا (میلیارد ریال)



گروه مالی شهر گزارش معاملات در بورس کالا

مبلغ فروش شرکت ها برای کلیه محصولات در بورس کالا (میلیارد ریال)



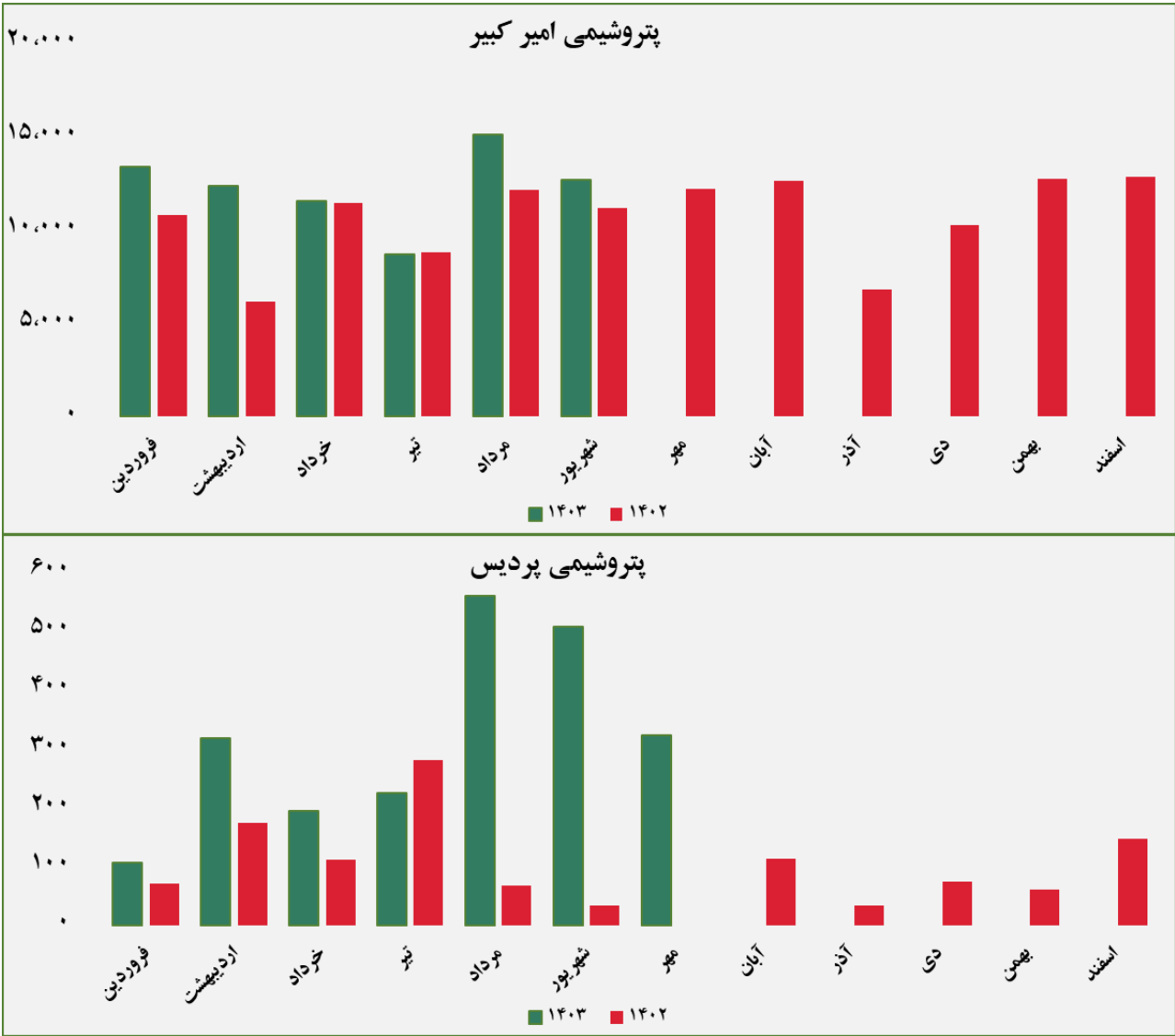
گروه مالی شهر گزارش معاملات در بورس کالا

مبلغ فروش شرکت ها برای کلیه محصولات در بورس کالا (میلیارد ریال)



گروه مالی شهر گزارش معاملات در بورس کالا

مبلغ فروش شرکت ها برای کلیه محصولات در بورس کالا (میلیارد ریال)



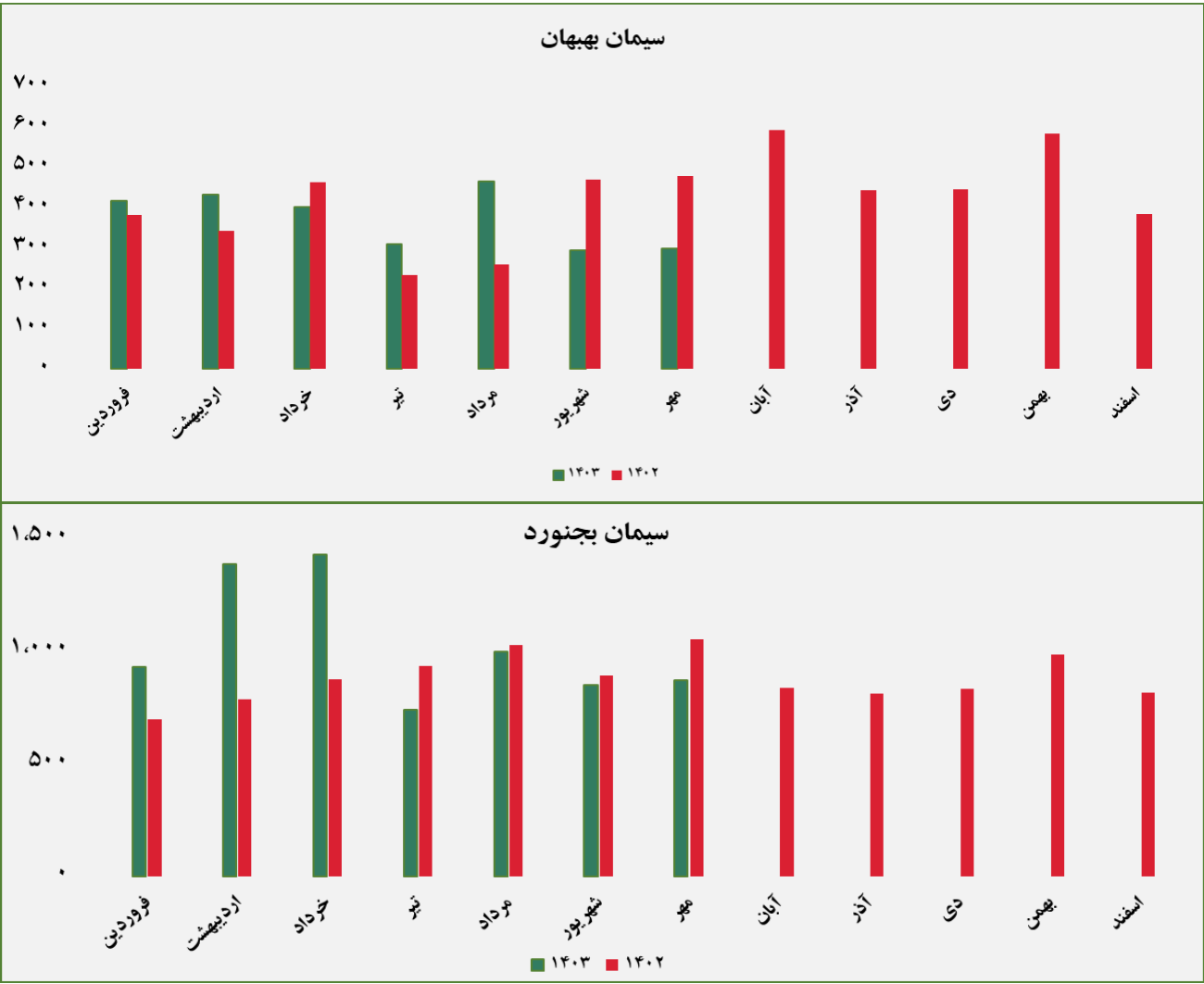
گروه مالی شهر گزارش معاملات در بورس کالا

مبلغ فروش شرکت ها برای کلیه محصولات در بورس کالا (میلیارد ریال)



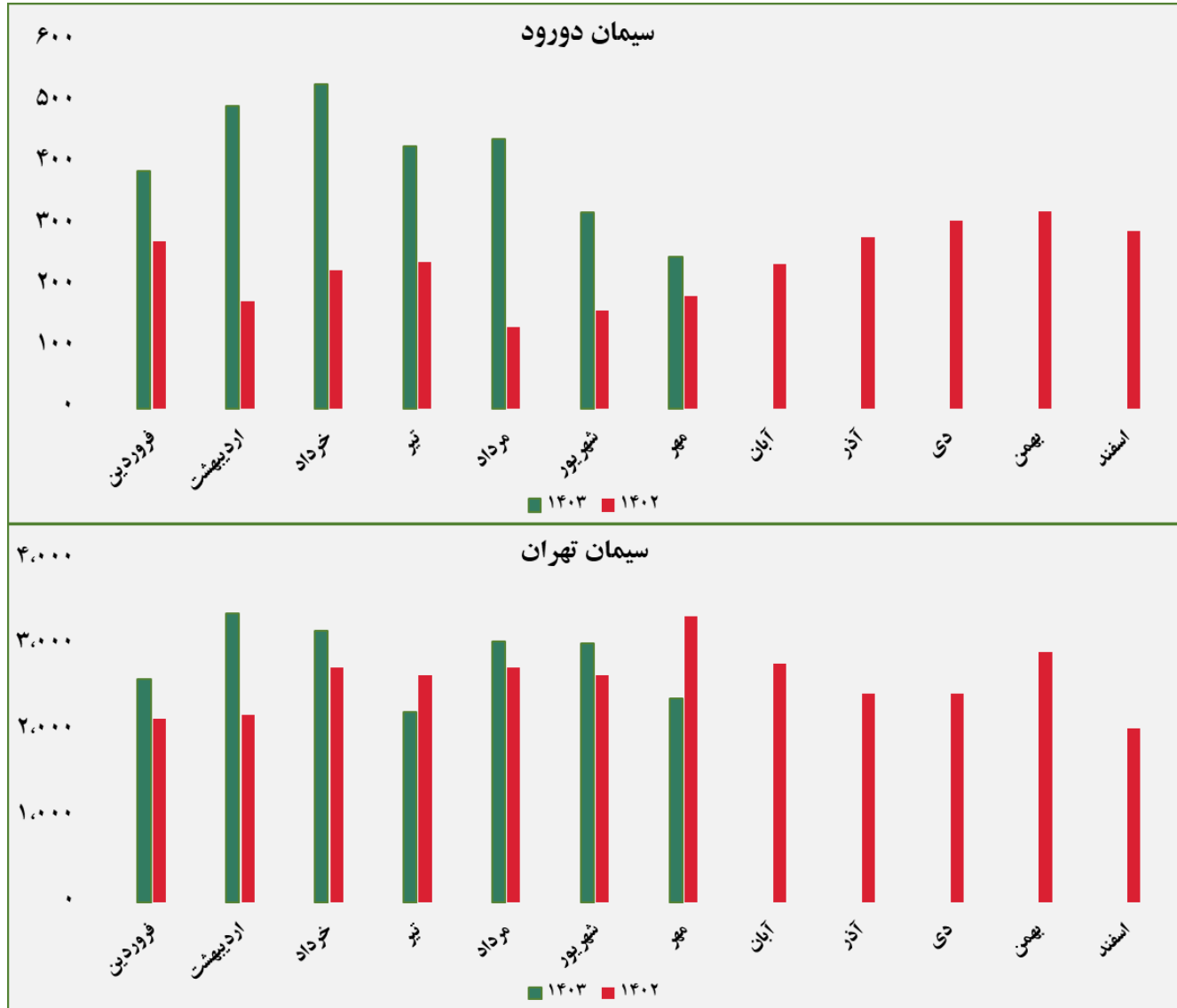
گروه مالی شهر گزارش معاملات در بورس کالا

مبلغ فروش شرکت ها برای کلیه محصولات در بورس کالا (میلیارد ریال)

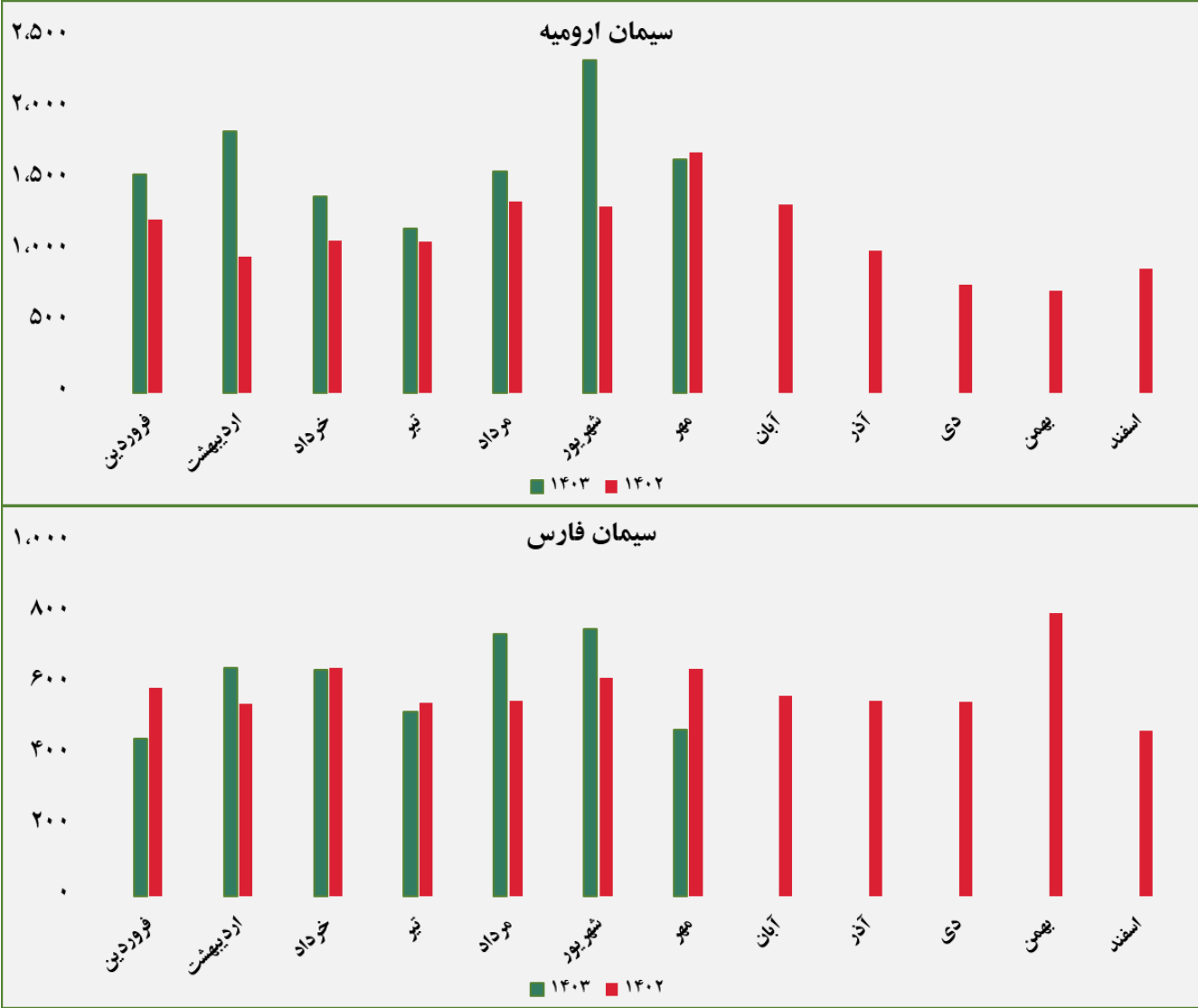


گروه مالی شهر گزارش معاملات در بورس کالا

مبلغ فروش شرکت‌ها برای کلیه محصولات در بورس کالا (میلیارد ریال)

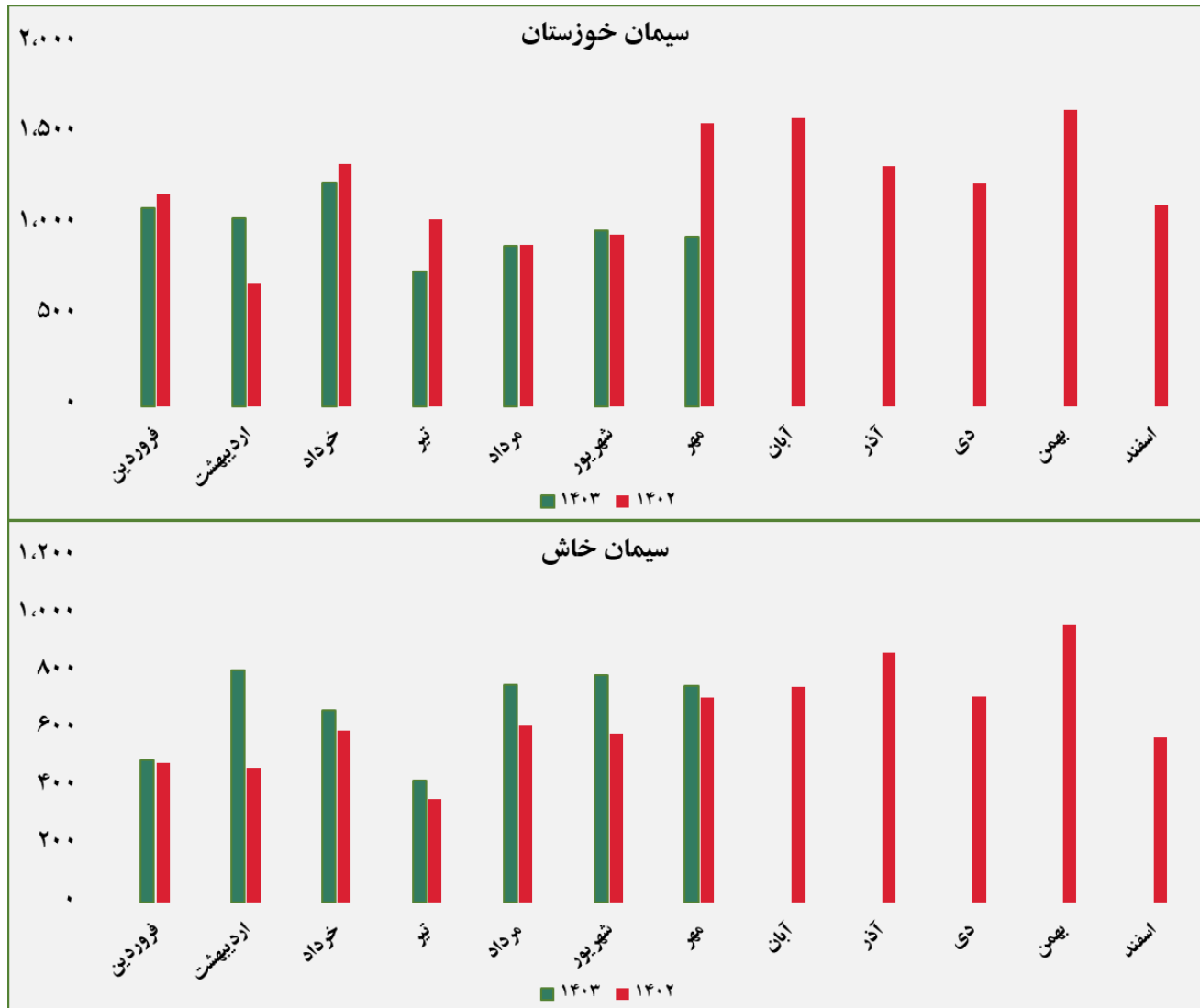


مبلغ فروش شرکت ها برای کلیه محصولات در بورس کالا (میلیارد ریال)



گروه مالی شهر گزارش معاملات در بورس کالا

مبلغ فروش شرکت ها برای کلیه محصولات در بورس کالا (میلیارد ریال)





ردیف	نام محصول	تاریخ آخرین معامله	واحد	آخرین قیمت	میانگین هفته گذشته	میانگین یک ماه گذشته	میانگین سه ماه گذشته	تغیرات آخرین قیمت نسبت به		
								هفته گذشته	ماه گذشته	سه ماه گذشته
۱	شمش بلوم	۱۴۰۳/۰۷/۱۶	ریال/کیلوگرم	۲۲۲,۰۶۳	۲۲۱,۰۱۰	۲۲۴,۳۸۲	۲۲۵,۴۶۷	۰٪	-۱.۰٪	-۱.۵٪
۲	ورق گرم	۱۴۰۳/۰۶/۲۸		۳۱۲,۰۰۰	-	۳۰۸,۹۲۰	۳۰۷,۹۳۶	-	۱.۰٪	۱.۳٪
۳	ورق سرد	۱۴۰۳/۰۷/۱۷		۳۶۱,۶۳۶	۳۶۱,۰۰۷	۳۷۷,۴۴۰	۳۷۶,۹۶۱	۰٪	-۴.۲٪	-۴.۱٪
۴	سبد تیر آهن مخلوط	۱۴۰۱/۰۴/۱۵		۱۵۲,۰۳۵	-	-	-	-	-	-
۵	کاتد مس	۱۴۰۳/۰۷/۱۷		۵,۱۳۴,۰۰۰	۵,۲۵۱,۹۳۳	۴,۹۳۳,۵۱۷	۴,۹۸۷,۰۸۳	-۲٪	۴.۱٪	۲.۹٪
۶	مفتول مسی	۱۴۰۳/۰۷/۱۷		۵,۴۴۲,۰۴۰	۵,۱۲۵,۲۸۰	۵,۱۰۱,۳۴۹	۵,۱۷۰,۹۲۶	۶٪	۶.۷٪	۵.۳٪
۷	شمش روی	۱۴۰۳/۰۷/۱۵		۱,۶۹۲,۲۳۸	۱,۶۰۰,۶۷۸	۱,۴۹۲,۲۳۲	۱,۴۳۵,۴۶۸	۶٪	۱۳.۴٪	۱۷.۹٪
۸	شمش آلومینیوم	۱۴۰۳/۰۷/۱۵		۱,۷۱۱,۲۸۱	۱,۷۱۳,۱۵۴	۱,۵۷۸,۹۲۸	۱,۴۸۸,۴۷۸	۰٪	۸.۴٪	۱۵.۰٪

گروه مالی شهر گزارش معاملات در بورس کالا



ردیف	نام محصول	تاریخ آخرین معامله	واحد	آخرین قیمت	میانگین هفته گذشته	میانگین یک ماه گذشته	میانگین سه ماه گذشته	تغیرات آخرین قیمت نسبت به		
								هفته گذشته	ماه گذشته	سه ماه گذشته
۱	اوره پریل	۱۴۰۳/۰۷/۱۴	ریال/کیلوگرم	۱۴۶,۶۲۰	۱۴۰,۳۸۹	۱۴۴,۶۴۲	۱۴۴,۷۰۰	۴٪	۱٪	۱٪
۲	پلی وینیل کلراید	۱۴۰۳/۰۷/۱۶		۳۹۲,۵۱۷	۳۴۷,۴۶۰	۳۴۵,۶۸۴	۳۶۱,۸۲۲	۱۳٪	۱۴٪	۸٪
۳	پلی اتیلن سبک خطی	۱۴۰۳/۰۷/۱۷		۵۱۴,۰۰۸	۵۰۱,۵۲۲	۴۲۱,۸۵۴	۴۰۴,۹۸۹	۲٪	۲۲٪	۲۷٪
۴	ارتوزایلین	۱۴۰۳/۰۷/۱۱		۳۸۰,۷۳۳	۳۸۰,۷۳۳	۴۰۵,۱۲۰	۴۳۴,۴۲۹	۰٪	-۶٪	-۱۲٪
۵	استایرن منومر	۱۴۰۳/۰۷/۱۷		۴۷۱,۸۶۶	۴۶۷,۶۰۶	۴۹۹,۴۹۳	۴۸۶,۲۶۳	۱٪	-۶٪	-۳٪
۶	پلی پروپیلن شیمیایی	۱۴۰۳/۰۷/۱۶		۵۸۷,۲۰۳	۵۷۷,۰۶۵	۵۴۷,۸۹۵	۵۴۰,۹۰۴	۲٪	۷٪	۹٪
۷	پلی اتیلن سنگین تزریقی	۱۴۰۳/۰۷/۱۷		۴۱۶,۵۲۳	۳۹۸,۵۷۸	۳۶۵,۵۸۲	۳۵۷,۶۵۴	۵٪	۱۴٪	۱۶٪
۸	آمونیاک	۱۴۰۳/۰۷/۱۴		۱۴۷,۳۱۹	۱۴۲,۷۸۹	۱۳۷,۹۳۴	۱۳۳,۲۳۰	۳٪	۷٪	۱۱٪
۹	پلی اتیلن سنگین فیلم	۱۴۰۳/۰۷/۱۱		۴۳۶,۹۷۴	۴۲۴,۸۶۹	۳۷۵,۱۷۹	۳۷۲,۶۳۳	۳٪	۱۶٪	۱۷٪
۱۰	لوب کات سنگین	۱۴۰۳/۰۷/۱۷		۲۱۶,۰۰۸	۲۰۵,۵۹۶	۲۰۹,۲۲۵	۲۲۰,۱۳۸	۵٪	۳٪	-۲٪
۱۱	لوب کات سبک	۱۴۰۳/۰۷/۰۸		۲۱۰,۹۵۹	۲۱۰,۹۵۹	۲۱۶,۳۴۵	۲۲۸,۱۴۵	۰٪	-۲٪	-۸٪

گروه مالی شهر گزارش معاملات در بورس کالا