



گروه مالی شهر
SHAHR FINANCIAL GROUP

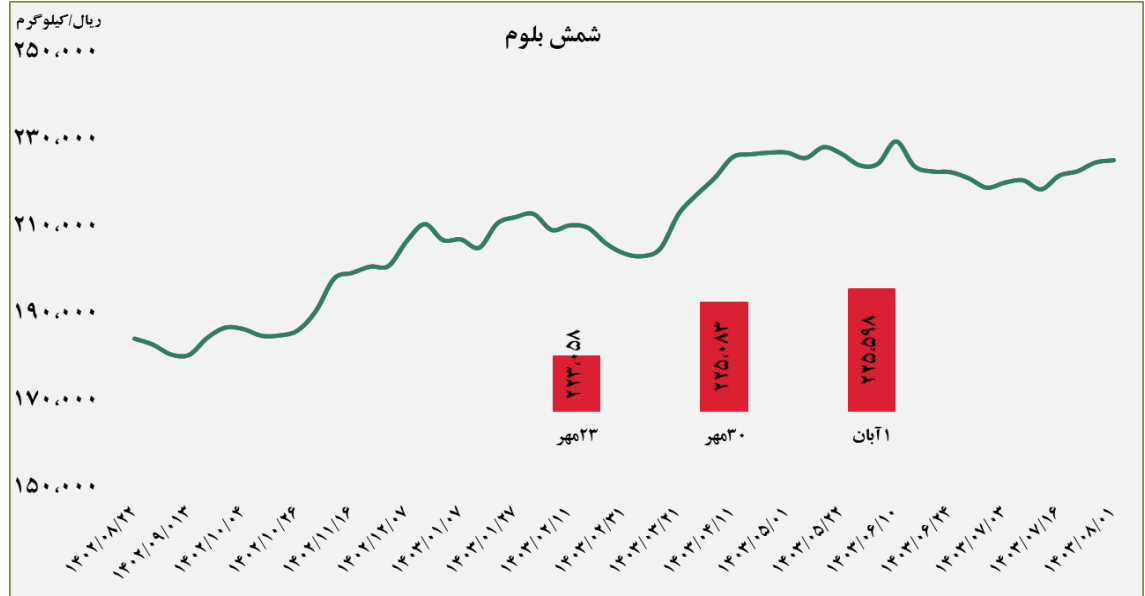
گزارش معاملات در بورس کالا

۱۴۰۳/۰۸/۰۱

www.sfg.ir - info@sfg.ir

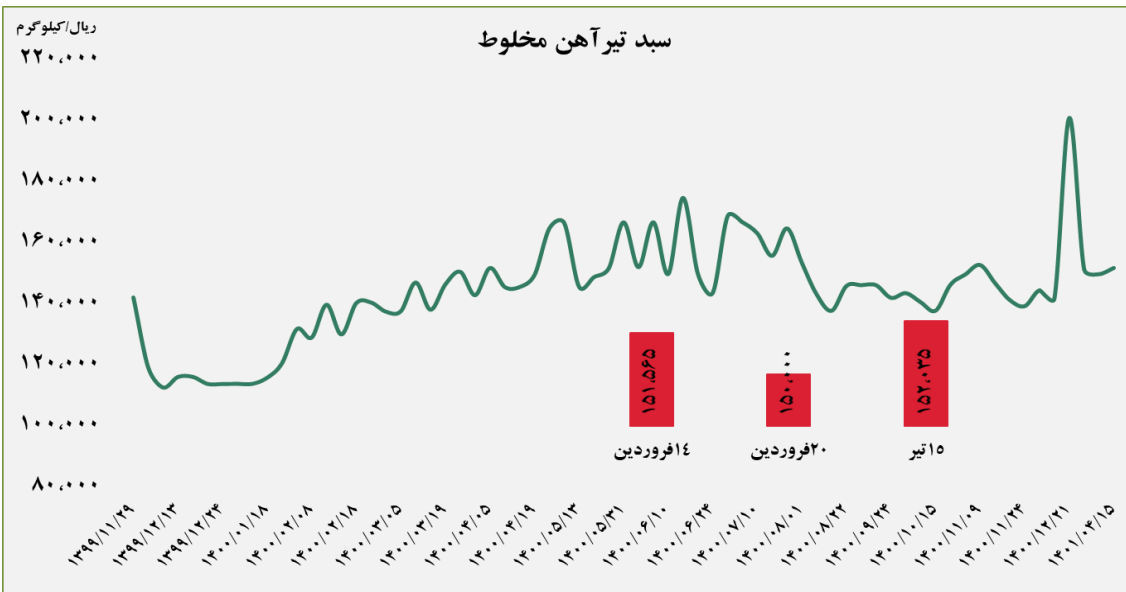
■ عرضه کننده:

آهن و فولاد ارفع - ذوب آهن اصفهان - مجتمع فولاد خراسان -
 مجتمع ذوب آهن فولاد خزر - فولاد کاوه جنوب کیش -
 فولاد کویر دامغان



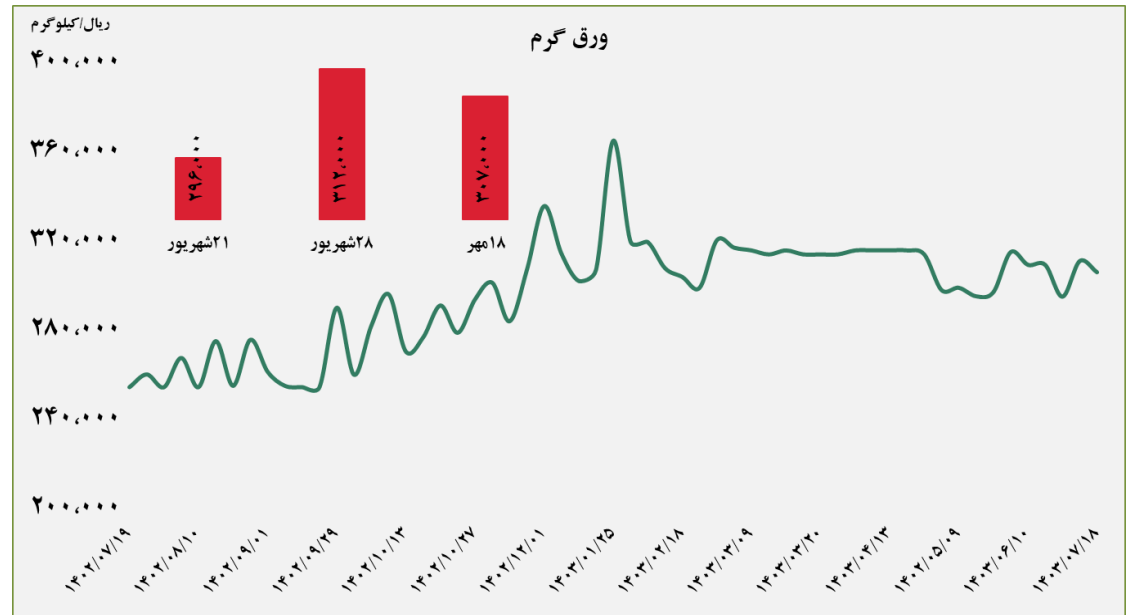
■ عرضه کننده:

ذوب آهن اصفهان - مجتمع فولاد ظفر بناب

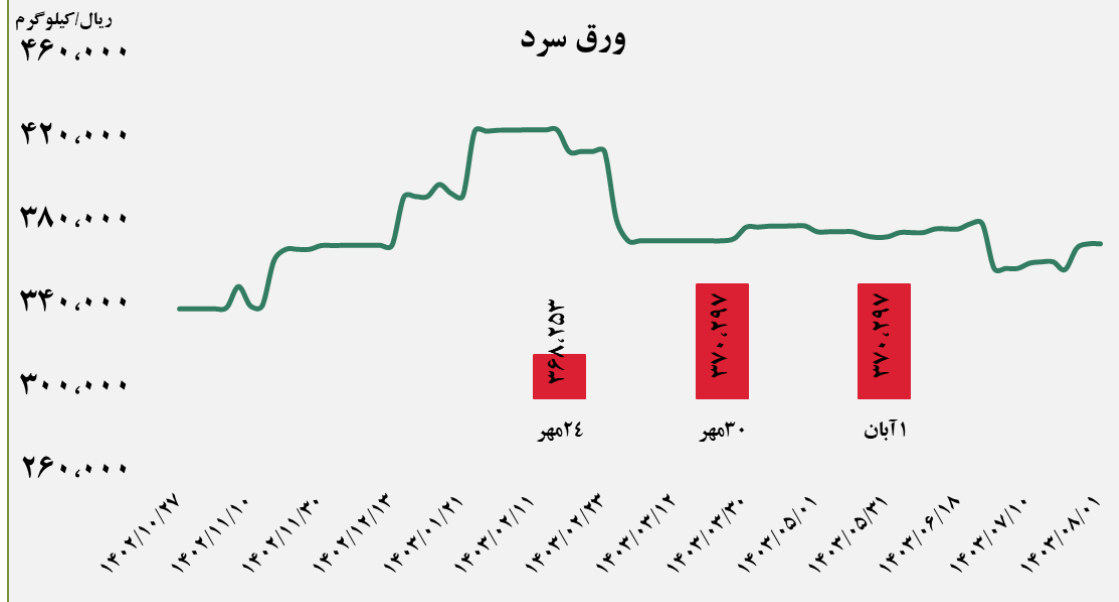


■ عرضه کننده:

فولاد مبارکه اصفهان - نورد و تولید قطعات فولادی



ورق سرد

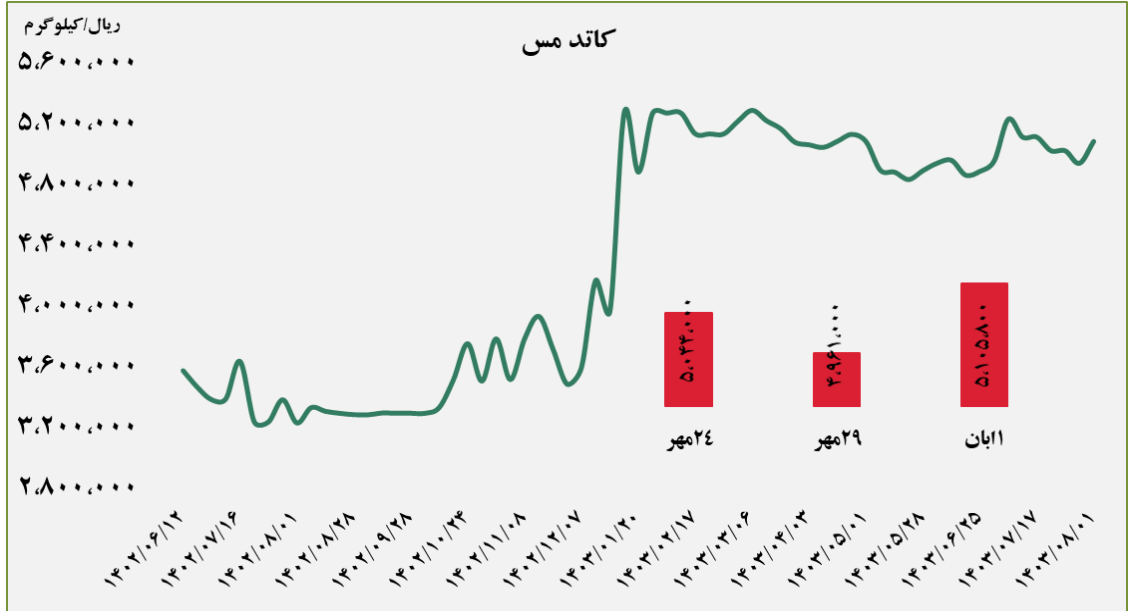


■ عرضه کننده:

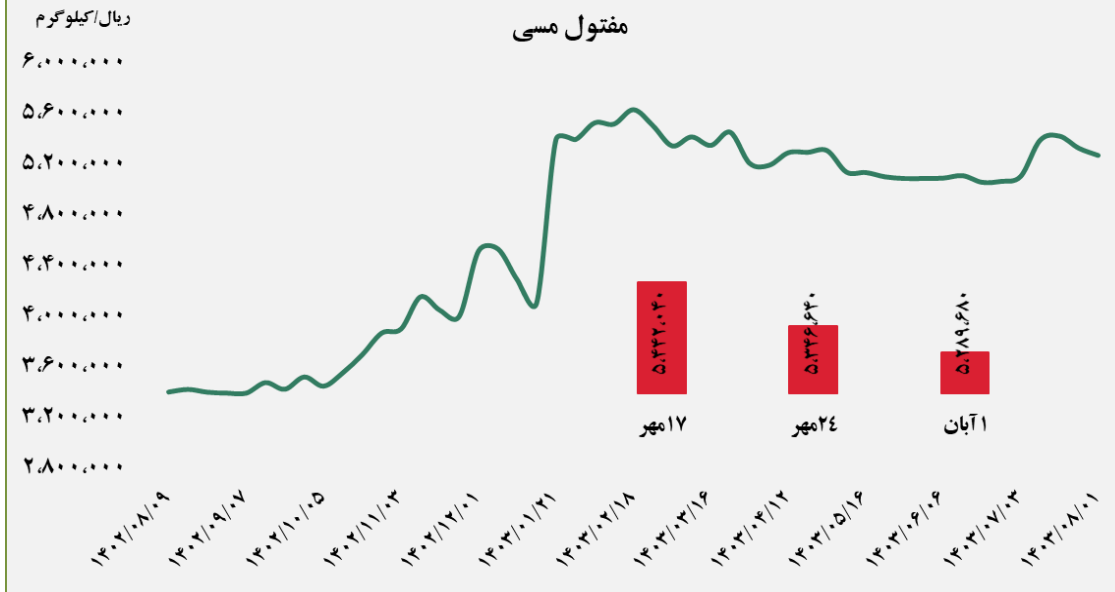
فولاد مبارکه اصفهان - فولاد غرب آسیا - صنایع هفت الماس

■ عرضه کننده:

شرکت ملی صنایع مس ایران - فرآوری مس درخشان
تخت گنبد



مفتول مسی

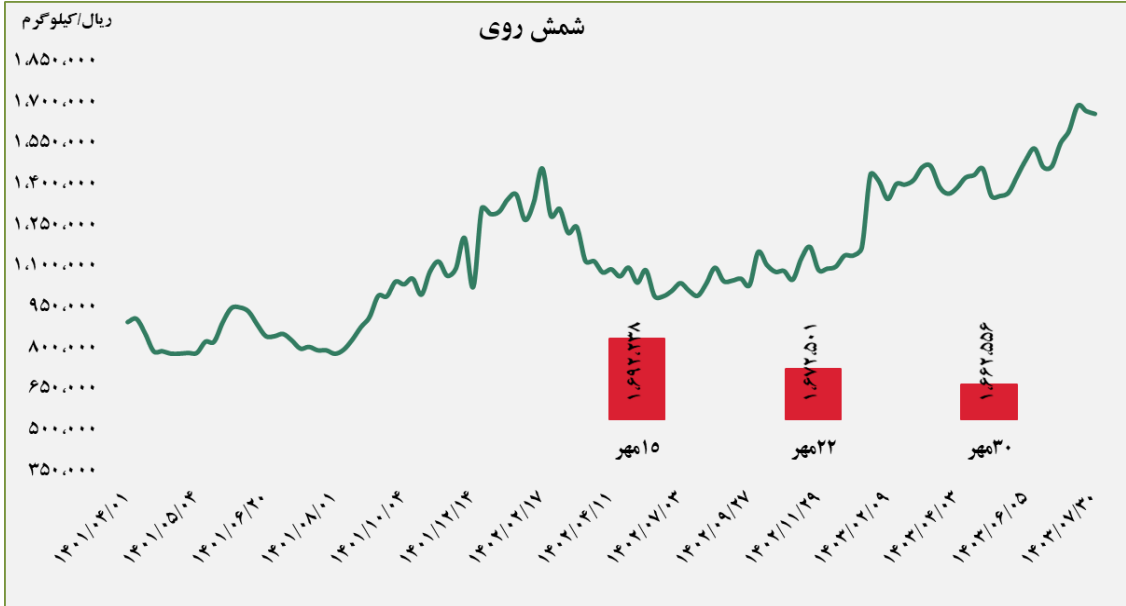


■ عرضه کننده:

صنایع تولیدی دنیای مس کاشان - گیل راد شمال -
شرکت ملی صنایع مس ایران

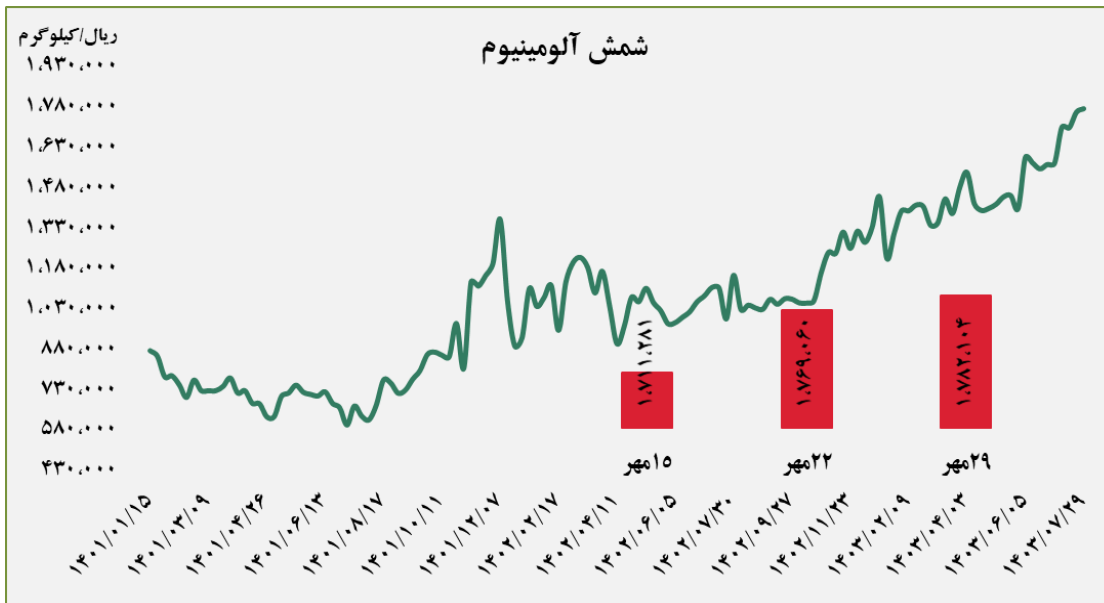
■ عرضه کننده:

ملی سرب و روی ایران - سپینتا روی - تولیدی روی بندر عباس - ذوب احیای روی قشم - گسترش صنایع روی ایرانیان - فرآوری مواد معدنی ایران



■ عرضه کننده:

آلومینیوم ایران - مجتمع صنایع آلومینیوم جنوب - آلومینیوم المهدی - آلومینای ایران

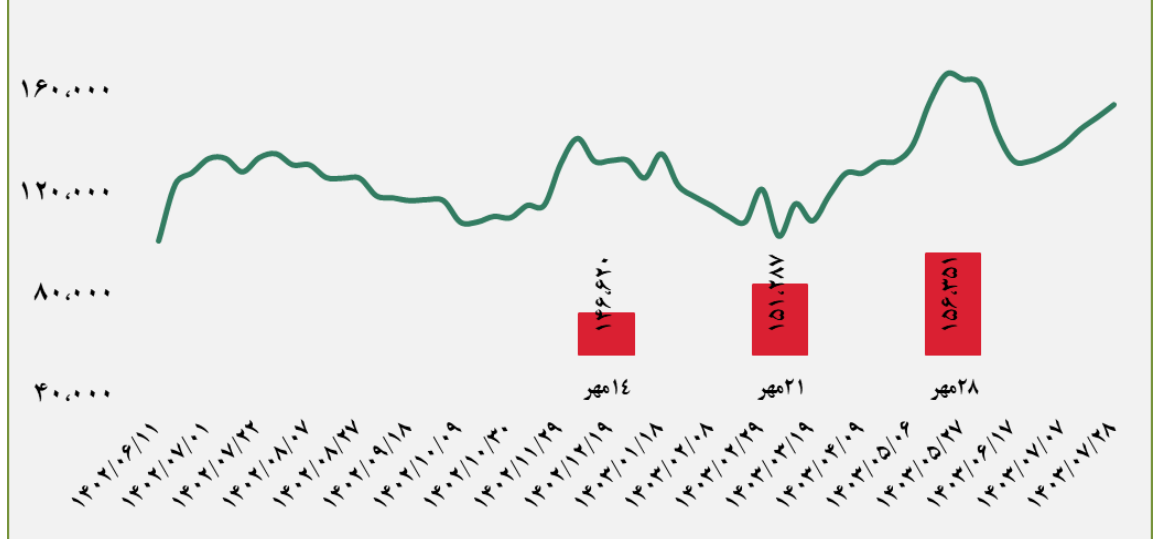


■ عرضه کننده:

پتروشیمی خراسان - پتروشیمی شیراز - پتروشیمی پردیس - پتروشیمی کرمانشاه - پتروشیمی رازی

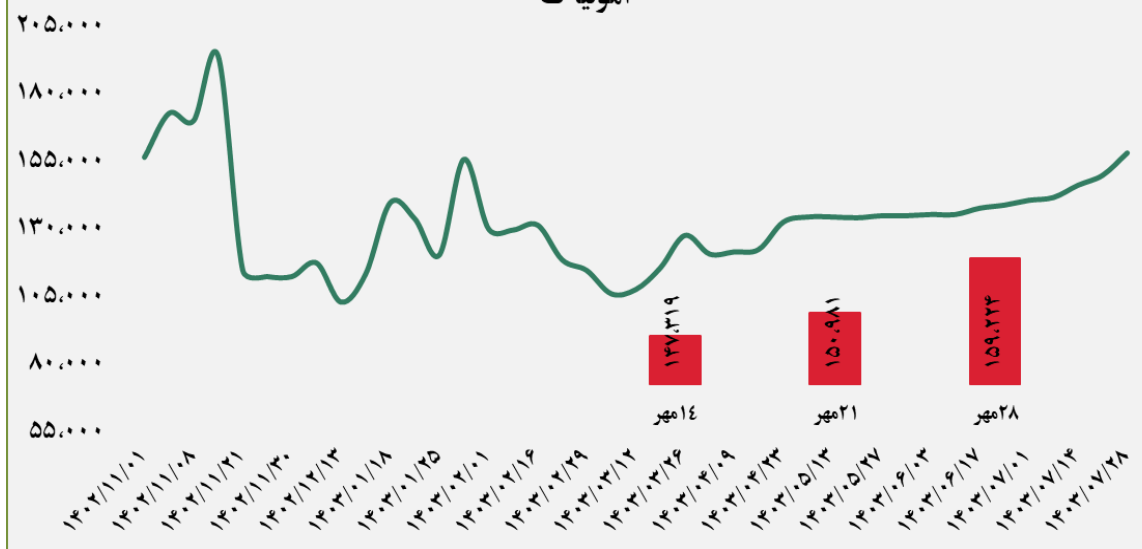
ریال/کیلوگرم

اوره پریل



ریال/کیلوگرم

آمونیاک

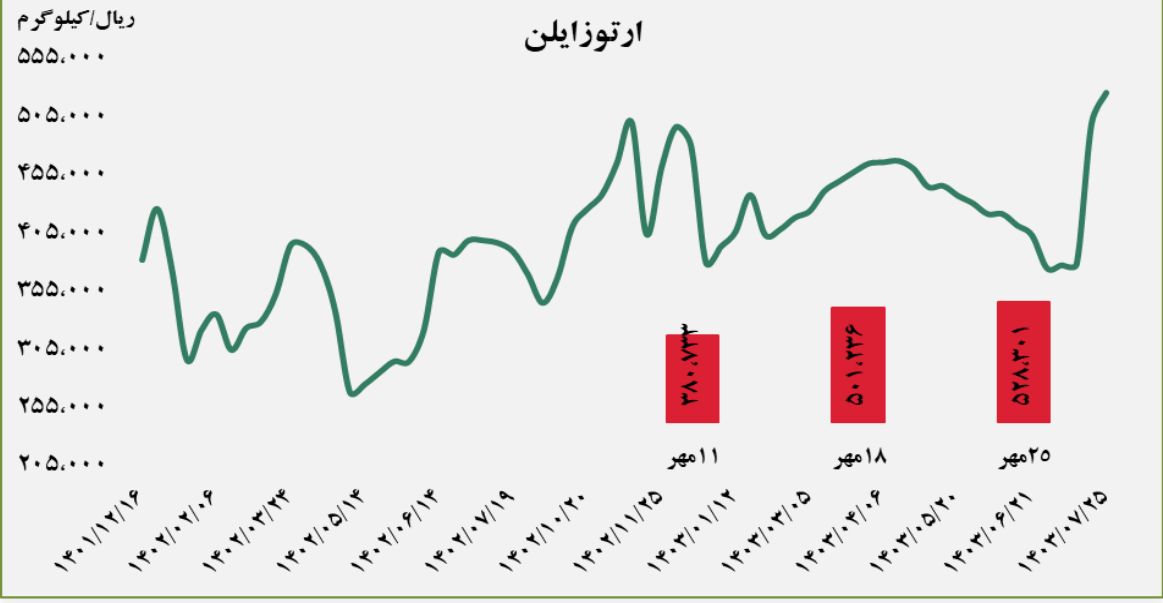


■ عرضه کننده:

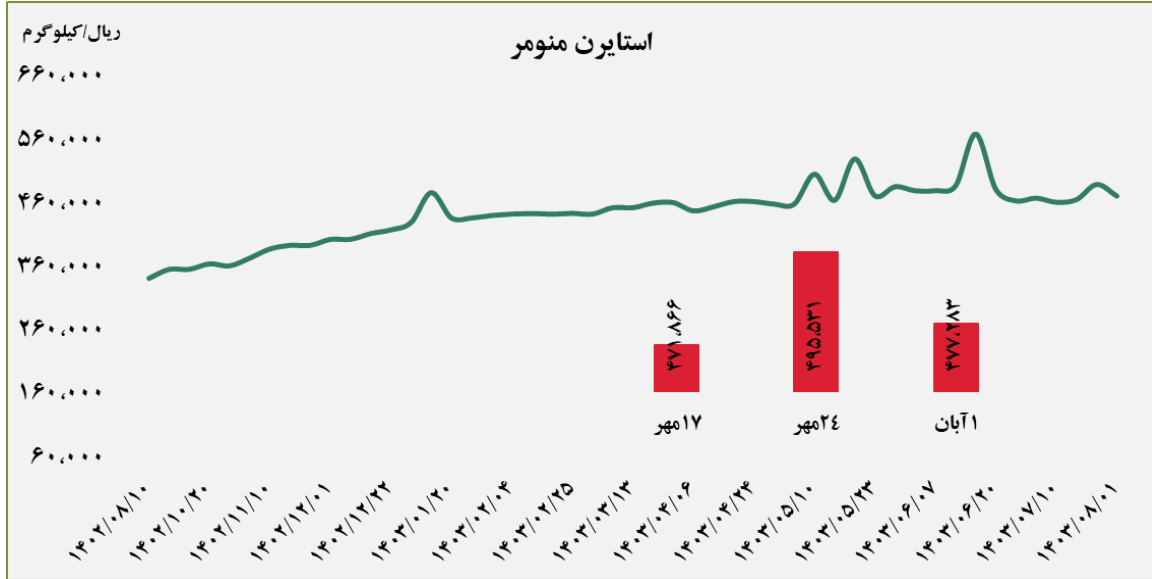
پتروشیمی خراسان - پتروشیمی شیراز

■ عرضه کننده:

پتروشیمی برزویه



استایرن منومر



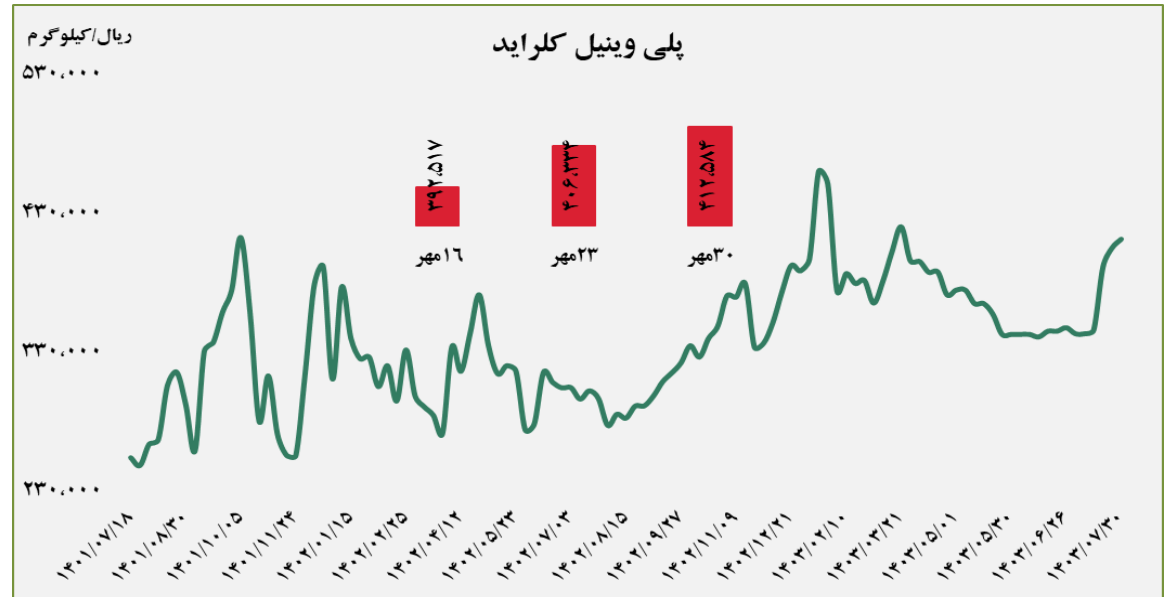
■ عرضه کننده:

پتروشیمی پارس

گروه مالی شهر گزارش معاملات در بورس کالا

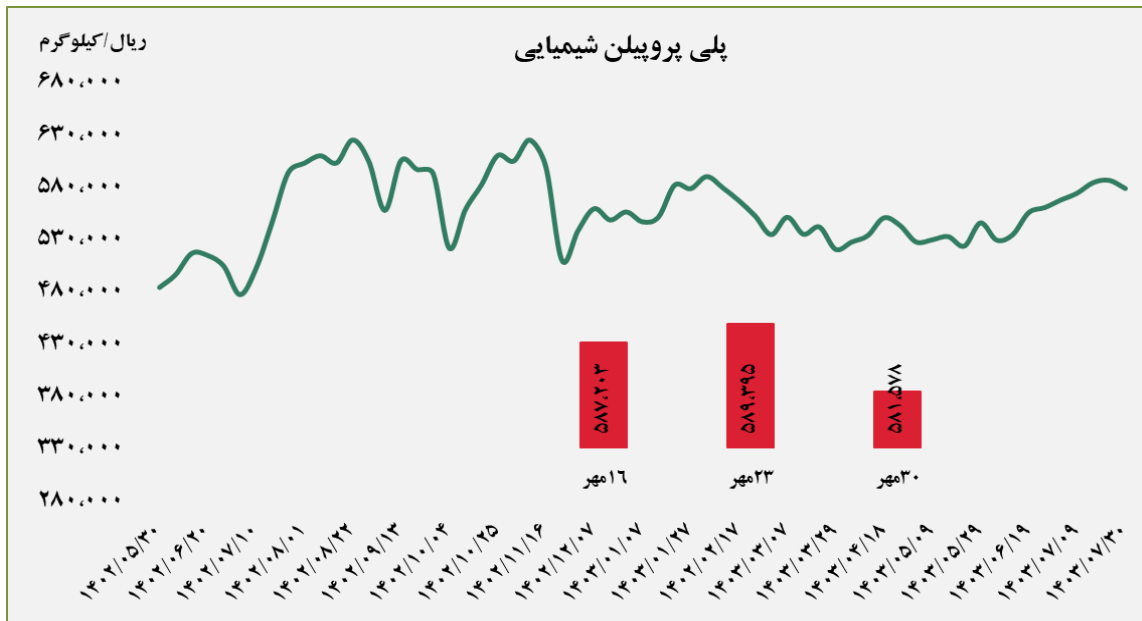
■ عرضه کننده:

پتروشیمی غدیر - پتروشیمی آبادان - پتروشیمی بندر امام - پتروشیمی اروند



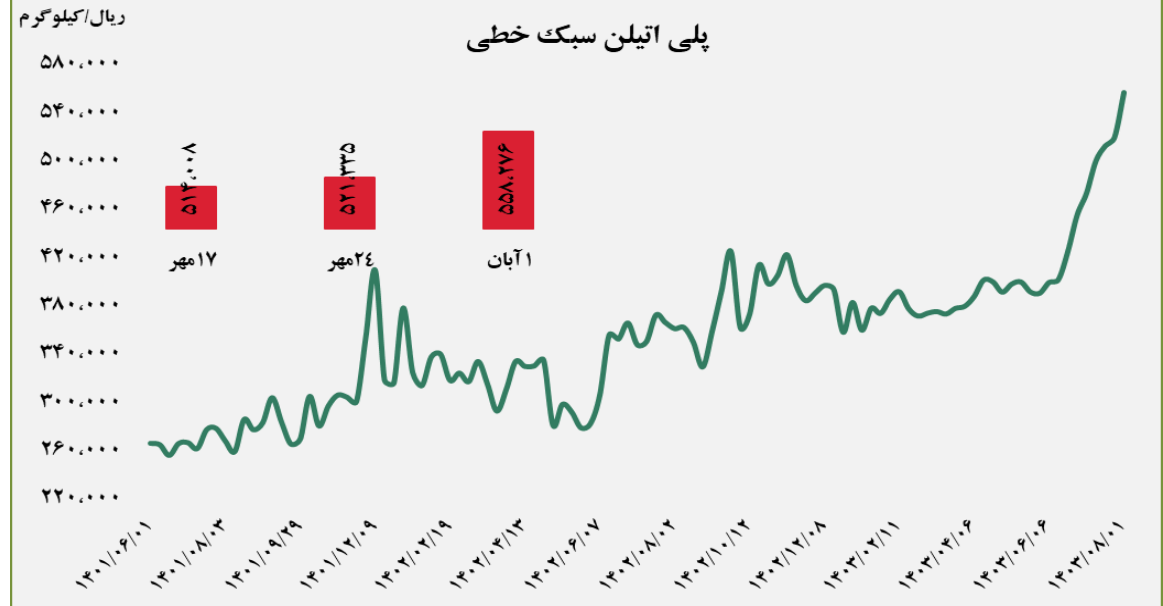
■ عرضه کننده:

پتروشیمی مارون - پلی پروپیلن جم - نویر زرشیمی - پتروشیمی رجال - پتروشیمی سازند

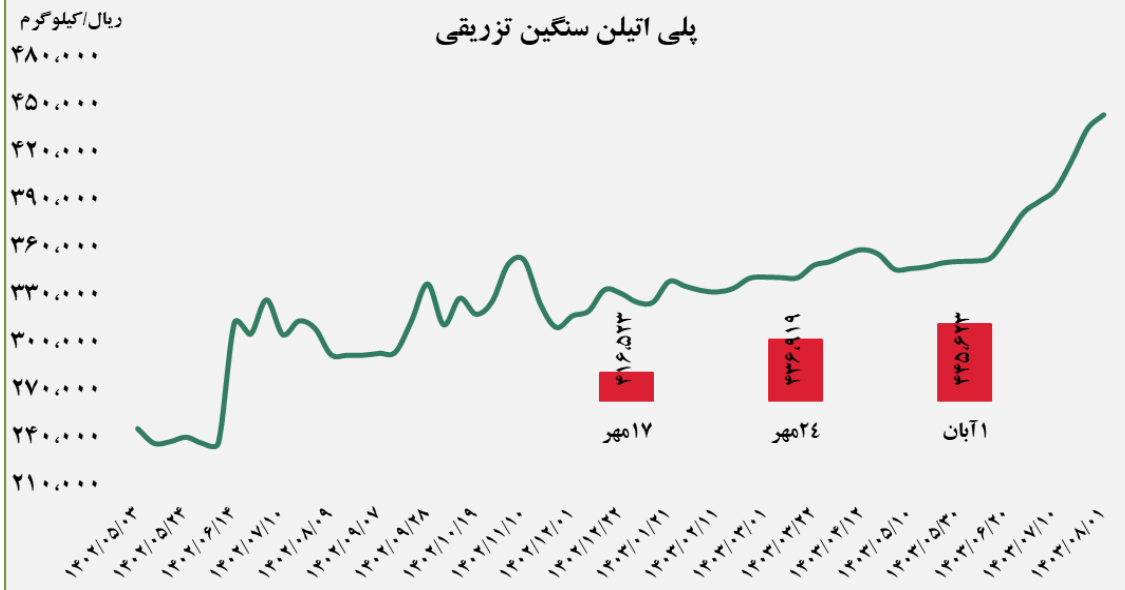


■ عرضه کننده:

پتروشیمی شازند - پتروشیمی مهاباد - پتروشیمی امیرکبیر
- پتروشیمی جم



پلی اتیلن سنگین تزریقی

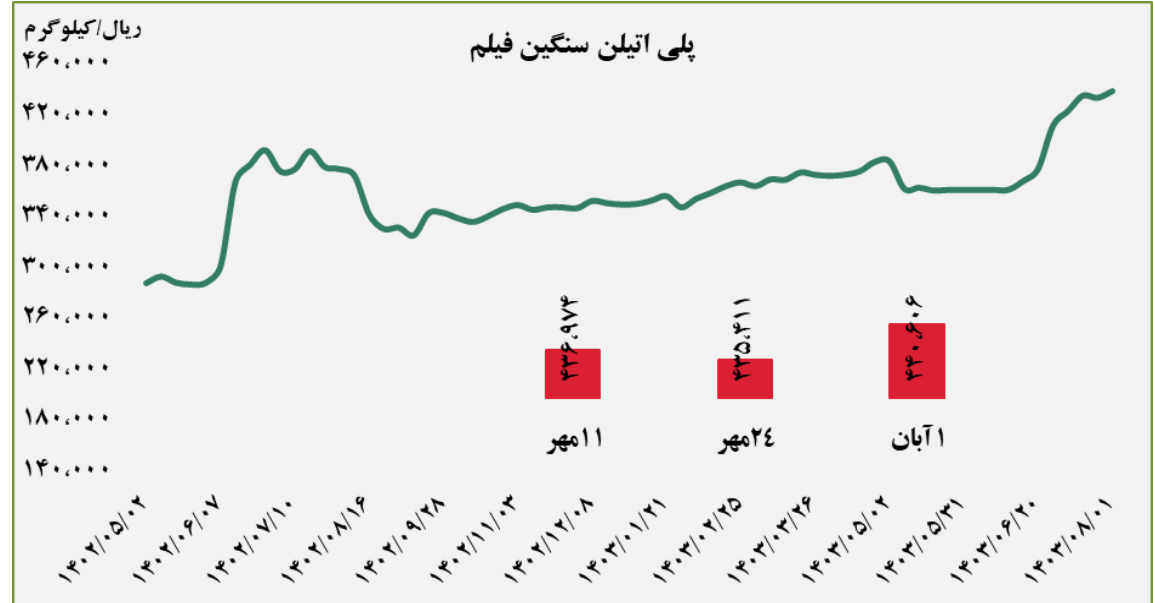


■ عرضه کننده:

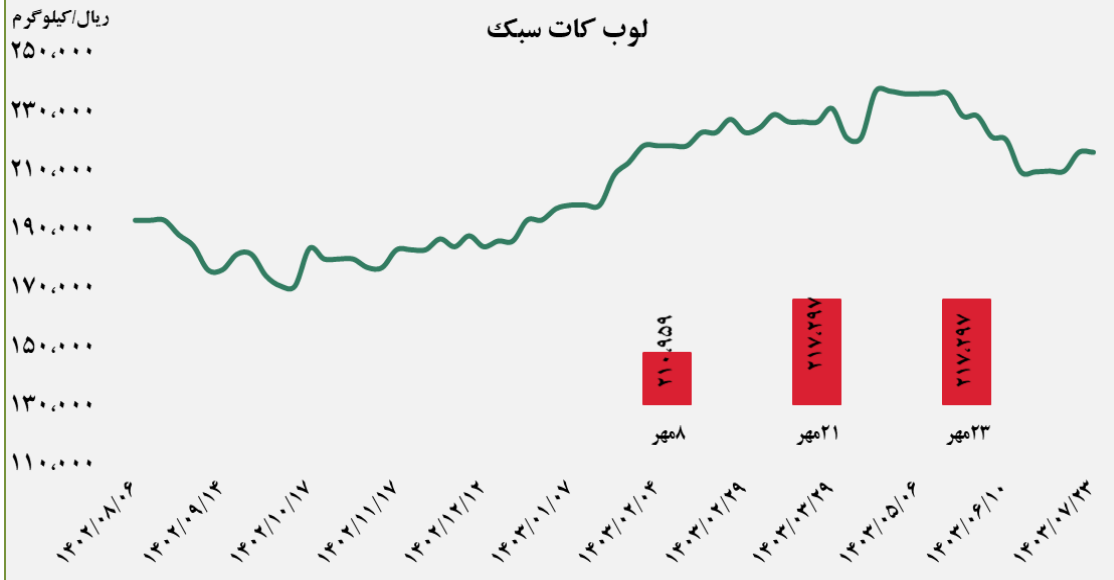
پتروشیمی لرستان - پتروشیمی بندر امام - پتروشیمی جم
- پتروشیمی تبریز

■ عرضه کننده:

پتروشیمی آریا ساسول - پتروشیمی مهر - پتروشیمی ایلام
- پتروشیمی مارون



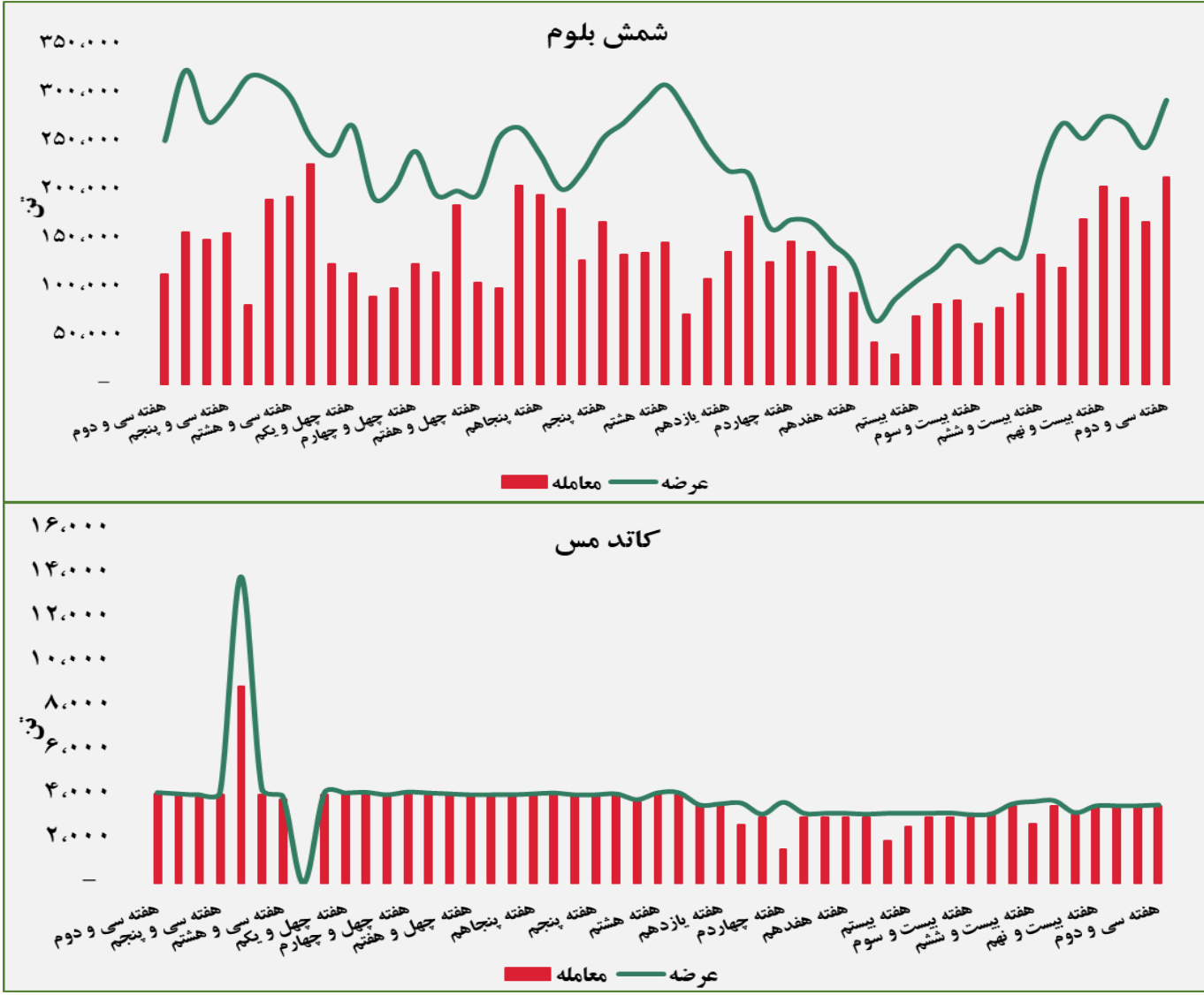
لوب کات سبک

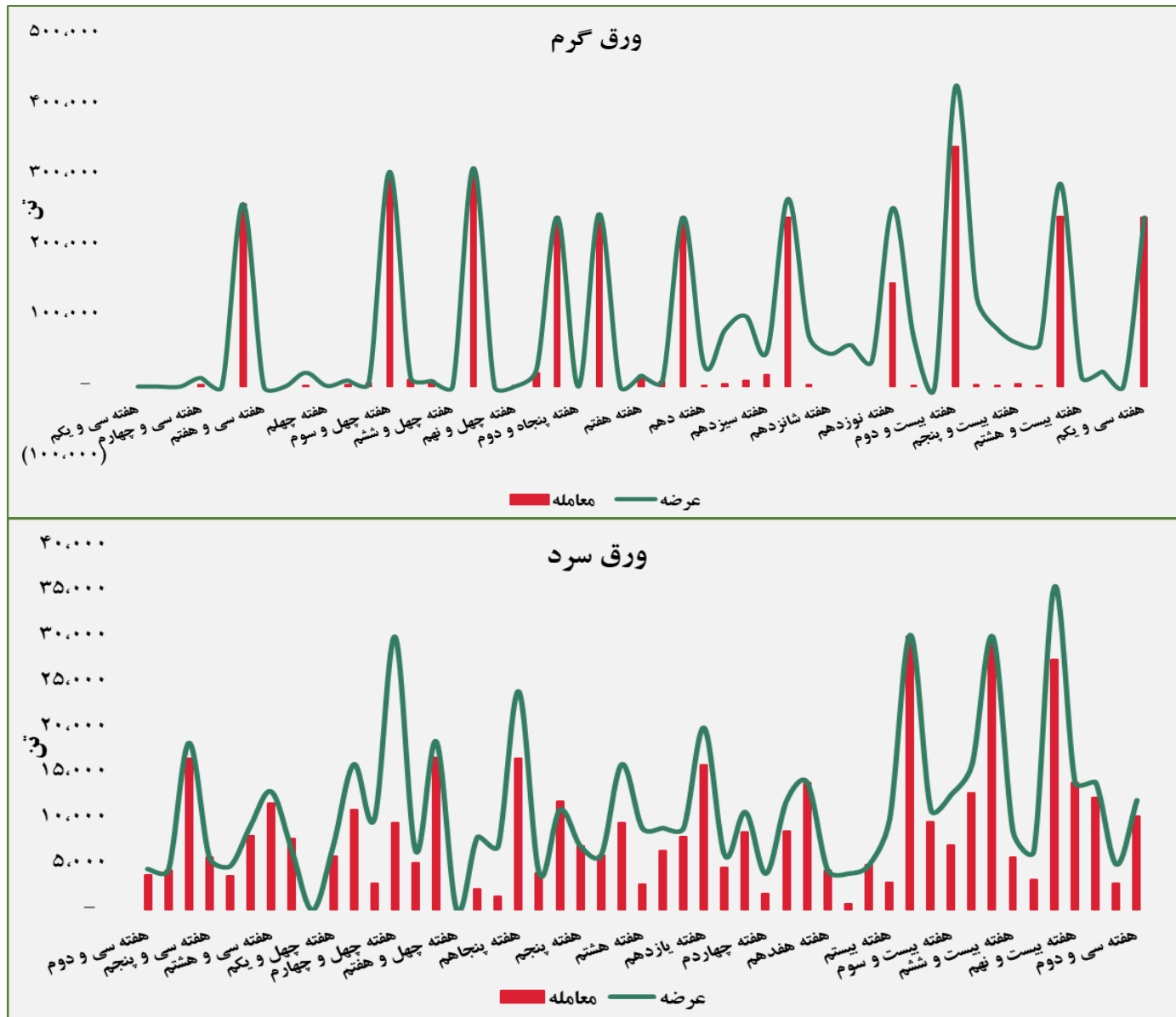


■ عرضه کننده:

پالایش نفت بندر عباس - پالایش نفت اصفهان - پالایش نفت تهران - پالایش نفت تبریز - پالایش نفت آبادان

حجم عرضه و معامله هفتگی در بورس کالا (سال ۱۴۰۲ و ۱۴۰۳)





مبلغ فروش شرکت ها برای کلیه محصولات در بورس کالا (میلیارد ریال)



مبلغ فروش شرکت ها برای کلیه محصولات در بورس کالا (میلیارد ریال)



گروه مالی شهر گزارش معاملات در بورس کالا

مبلغ فروش شرکت ها برای کلیه محصولات در بورس کالا (میلیارد ریال)



گروه مالی شهر گزارش معاملات در بورس کالا

مبلغ فروش شرکت ها برای کلیه محصولات در بورس کالا (میلیارد ریال)



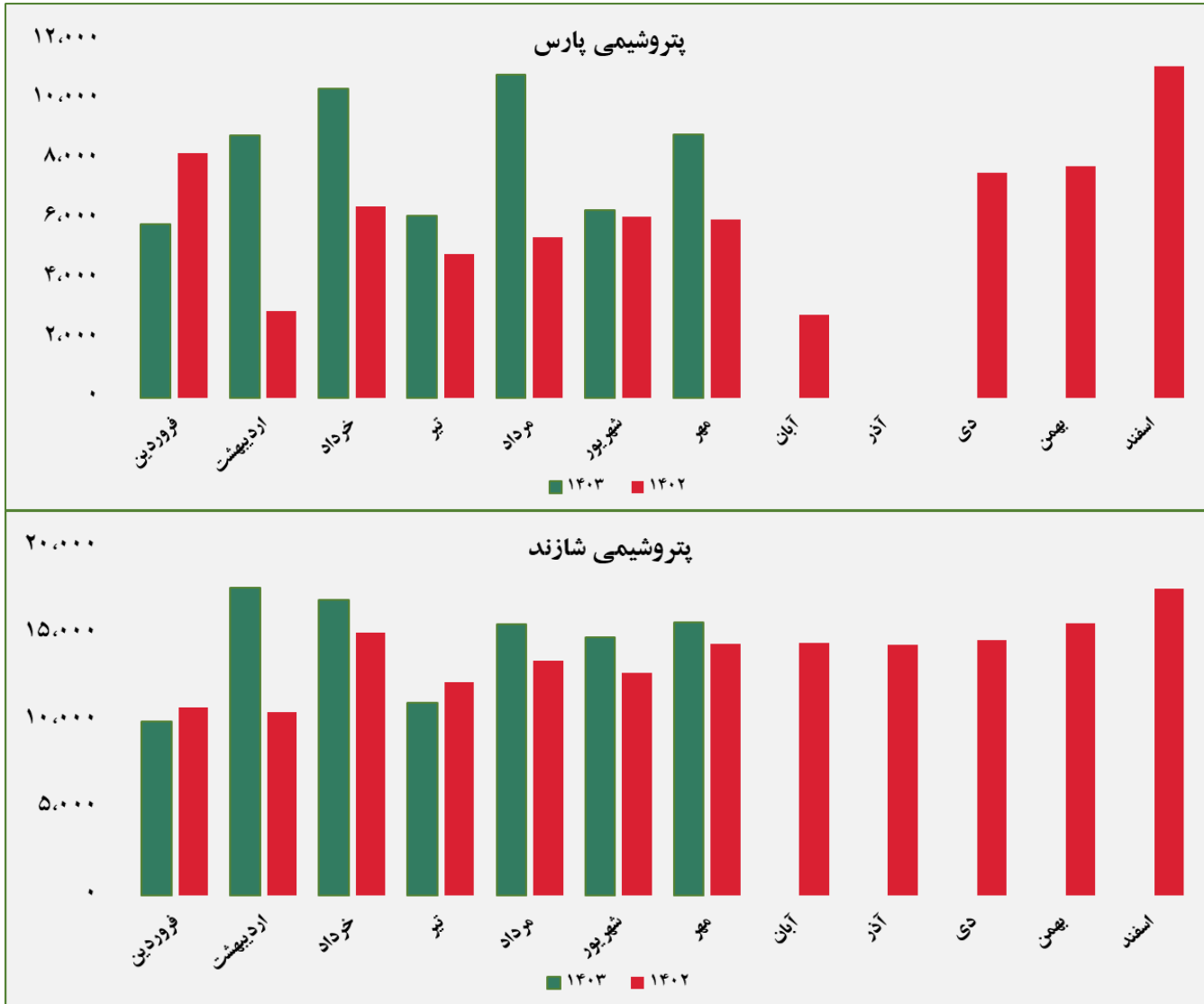
گروه مالی شهر گزارش معاملات در بورس کالا

مبلغ فروش شرکت ها برای کلیه محصولات در بورس کالا (میلیارد ریال)



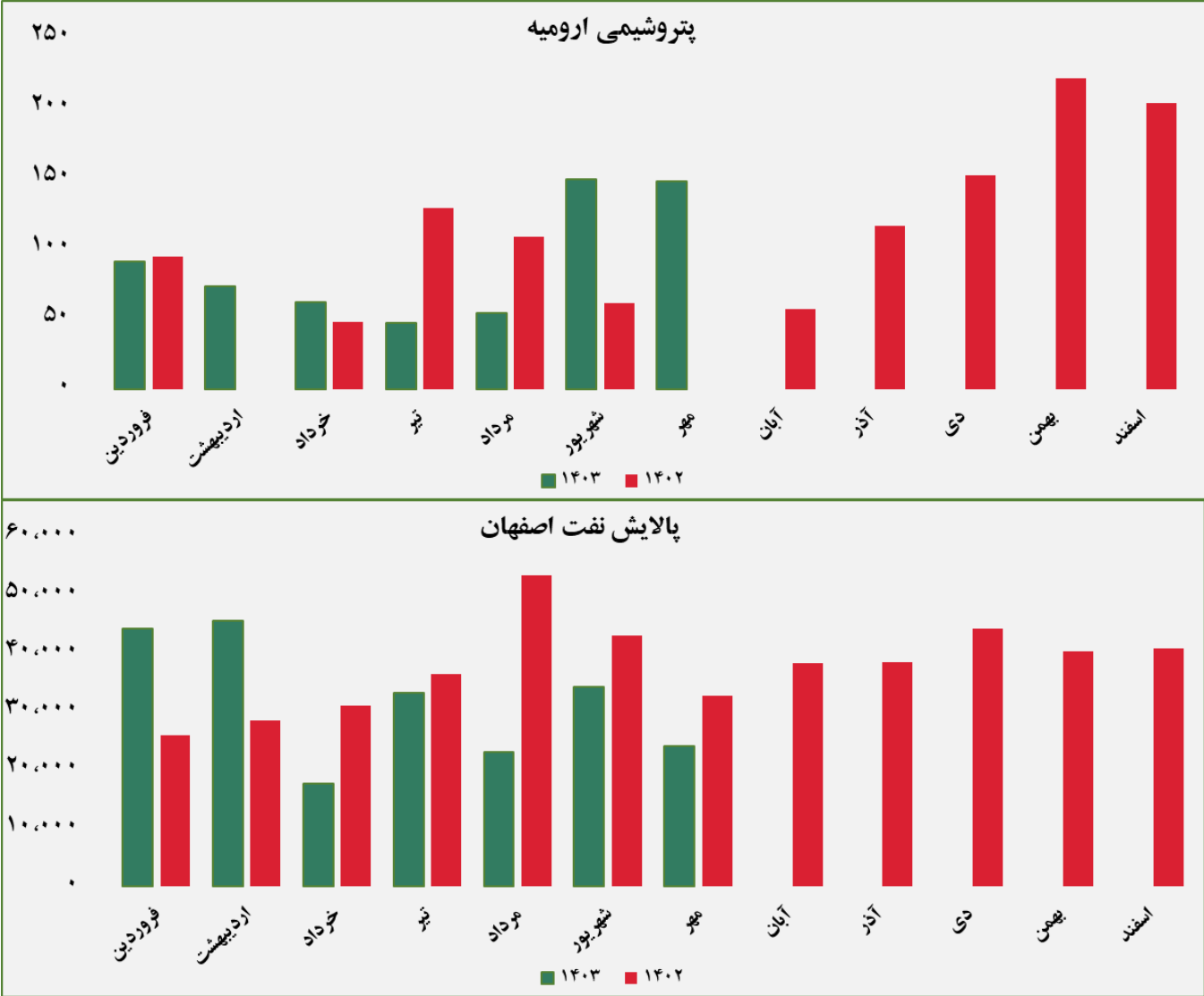
گروه مالی شهر گزارش معاملات در بورس کالا

مبلغ فروش شرکت ها برای کلیه محصولات در بورس کالا (میلیارد ریال)



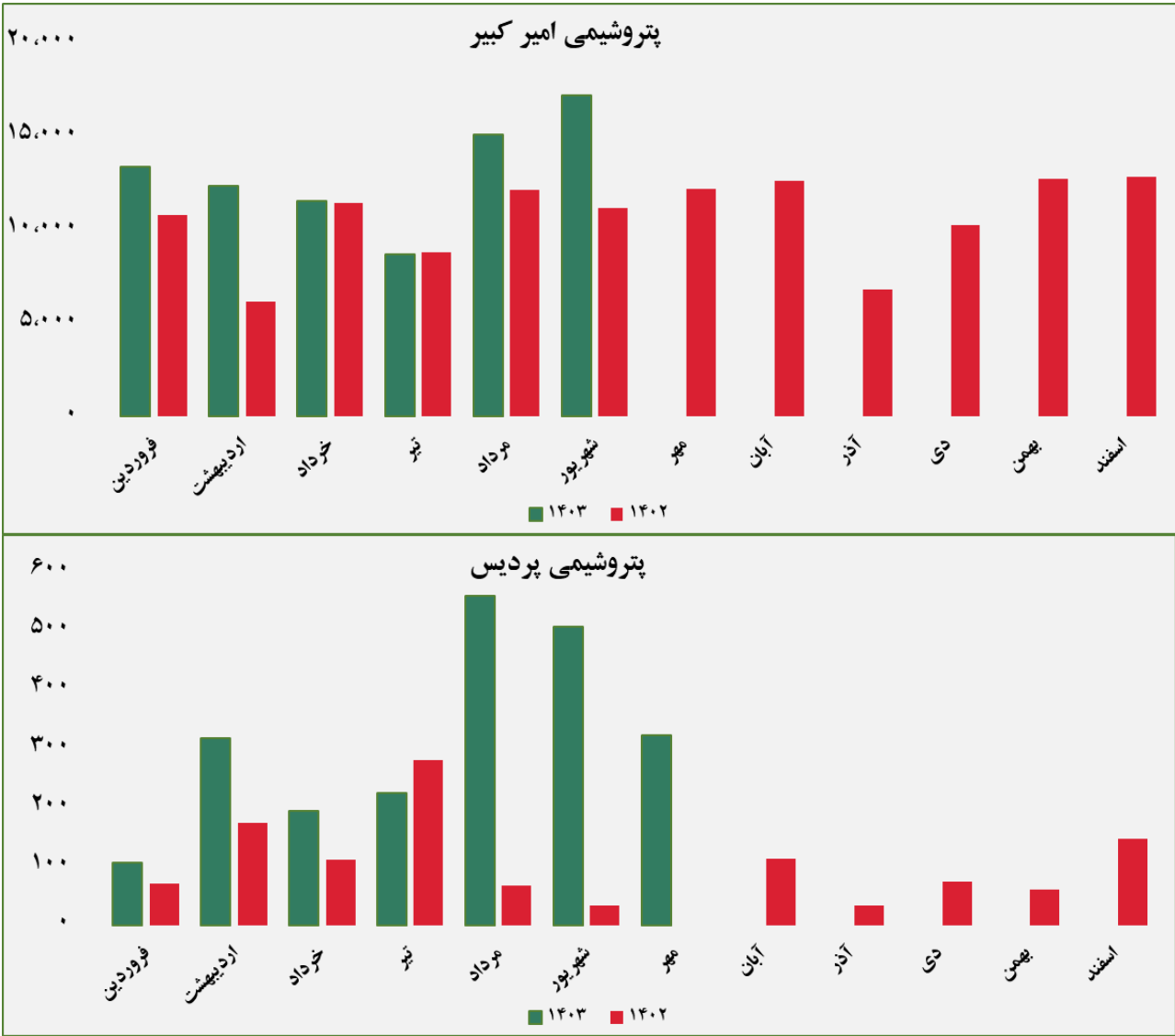
گروه مالی شهر گزارش معاملات در بورس کالا

مبلغ فروش شرکت ها برای کلیه محصولات در بورس کالا (میلیارد ریال)



گروه مالی شهر گزارش معاملات در بورس کالا

مبلغ فروش شرکت ها برای کلیه محصولات در بورس کالا (میلیارد ریال)



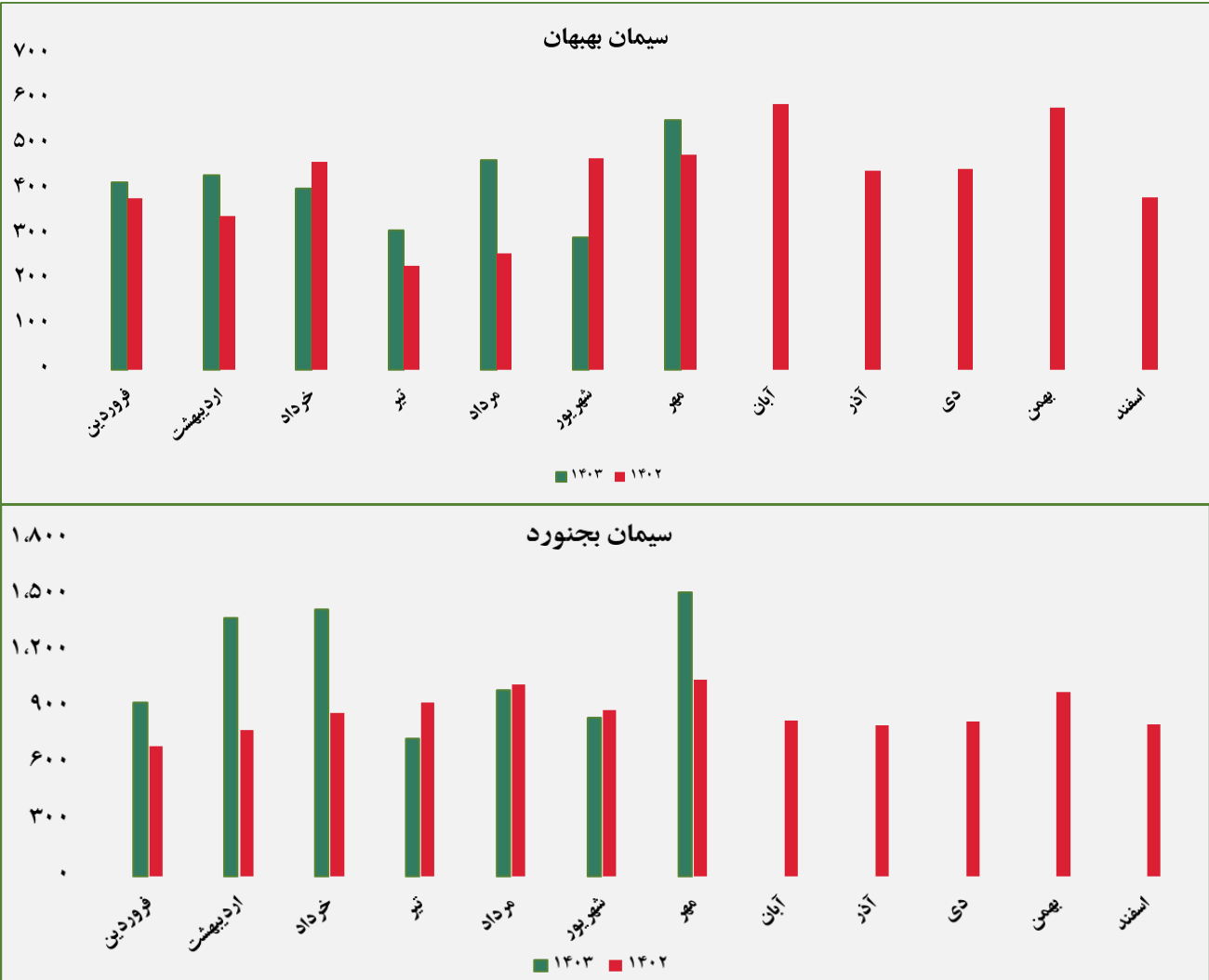
گروه مالی شهر گزارش معاملات در بورس کالا

مبلغ فروش شرکت ها برای کلیه محصولات در بورس کالا (میلیارد ریال)



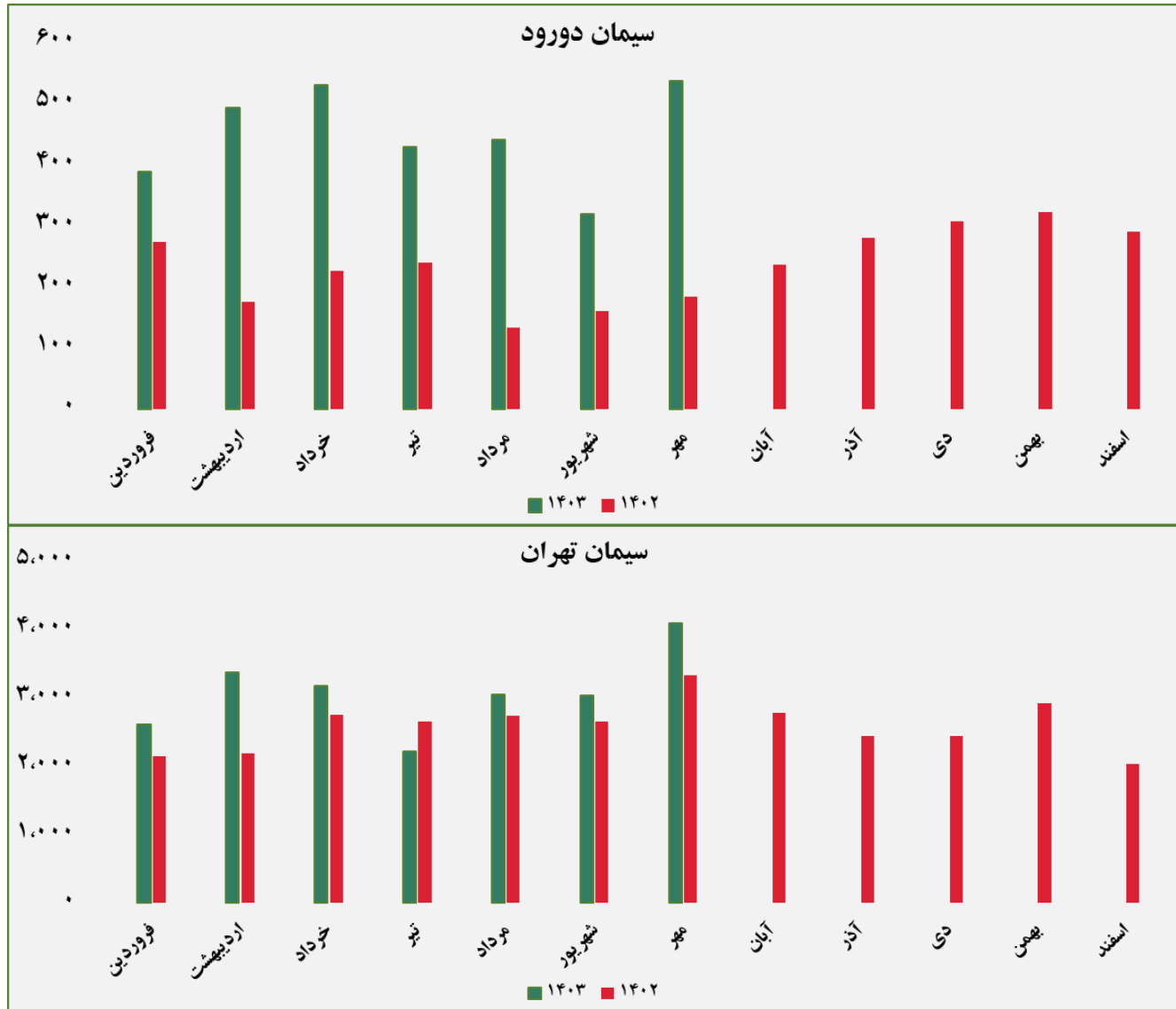
گروه مالی شهر گزارش معاملات در بورس کالا

مبلغ فروش شرکت ها برای کلیه محصولات در بورس کالا (میلیارد ریال)

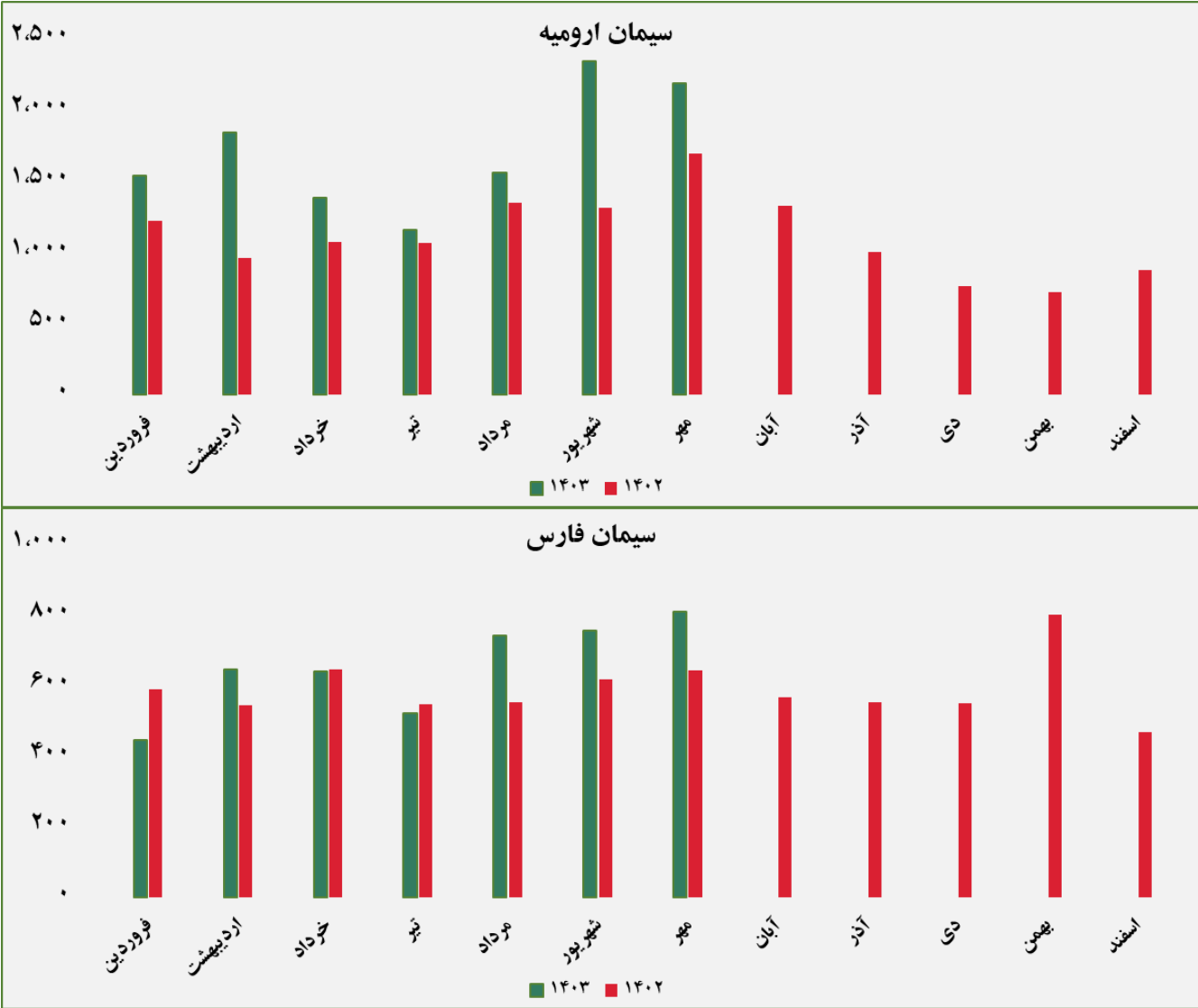


گروه مالی شهر گزارش معاملات در بورس کالا

مبلغ فروش شرکت‌ها برای کلیه محصولات در بورس کالا (میلیارد ریال)



مبلغ فروش شرکت ها برای کلیه محصولات در بورس کالا (میلیارد ریال)



گروه مالی شهر گزارش معاملات در بورس کالا



ردیف	نام محصول	تاریخ آخرین معامله	واحد	آخرین قیمت	میانگین هفته گذشته	میانگین یک ماه گذشته	میانگین سه ماه گذشته	تغییرات آخرین قیمت نسبت به		
								هفته گذشته	ماه گذشته	سه ماه گذشته
۱	شمش بلوم	۱۴۰۳/۰۸/۰۱	ریال/کیلوگرم	۲۲۵,۵۹۸	۲۲۳,۰۵۸	۲۲۱,۴۱۳	۲۲۳,۸۷۰	۱٪	۱.۹٪	۰.۸٪
۲	ورق گرم	۱۴۰۳/۰۷/۱۸		۳۰۷,۰۰۰	-	۳۰۷,۰۰۰	۳۰۵,۴۳۶	-	۰.۰٪	۰.۵٪
۳	ورق سرد	۱۴۰۳/۰۸/۰۱		۳۷۰,۲۹۷	۳۶۸,۲۵۳	۳۶۱,۸۰۳	۳۷۰,۹۰۱	۱٪	۲.۳٪	-۰.۲٪
۴	سبد تیر آهن مخلوط	۱۴۰۱/۰۴/۱۵		۱۵۲,۰۳۵	-	-	-	-	-	-
۵	کاتد مس	۱۴۰۳/۰۸/۰۱		۵,۱۰۵,۸۰۰	۵,۰۴۴,۰۰۰	۵,۰۷۷,۸۴۸	۴,۹۹۸,۰۶۳	۱٪	۰.۶٪	۲.۲٪
۶	مفتول مسی	۱۴۰۳/۰۸/۰۱		۵,۲۸۹,۶۸۰	۵,۳۴۶,۶۴۰	۵,۳۳۰,۸۶۳	۵,۱۹۳,۴۰۷	-۱٪	-۰.۸٪	۱.۹٪
۷	شمش روی	۱۴۰۳/۰۷/۳۰		۱,۶۶۲,۵۵۶	۱,۶۷۲,۵۰۱	۱,۶۳۶,۴۴۵	۱,۵۱۴,۳۳۹	-۱٪	۱.۶٪	۹.۸٪
۸	شمش آلومینیوم	۱۴۰۳/۰۷/۲۹		۱,۷۸۲,۱۰۴	۱,۷۶۹,۰۶۰	۱,۷۱۰,۹۸۷	۱,۵۸۶,۵۱۹	۱٪	۴.۲٪	۱۲.۳٪

گروه مالی شهر گزارش معاملات در بورس کالا



ردیف	نام محصول	تاریخ آخرین معامله	واحد	آخرین قیمت	میانگین هفته گذشته	میانگین یک ماه گذشته	میانگین سه ماه گذشته	تغییرات آخرین قیمت نسبت به		
								هفته گذشته	ماه گذشته	سه ماه گذشته
۱	اوره پریل	۱۴۰۳/۰۷/۲۸	ریال/کیلوگرم	۱۵۶,۳۵۱	۱۵۱,۲۸۷	۱۴۶,۲۴۵	۱۴۹,۴۰۳	۳٪	۷٪	۵٪
۲	پلی وینیل کلراید	۱۴۰۳/۰۷/۳۰		۴۱۲,۵۸۴	۴۰۶,۳۳۴	۳۷۴,۶۶۸	۳۶۰,۶۴۱	۲٪	۱۰٪	۱۴٪
۳	پلی اتیلن سبک خطی	۱۴۰۳/۰۸/۰۱		۵۵۸,۲۷۶	۵۲۱,۳۳۵	۵۰۲,۹۳۳	۴۳۶,۷۷۰	۷٪	۱۱٪	۲۸٪
۴	ارتوزایلین	۱۴۰۳/۰۷/۲۵		۵۲۸,۳۰۱	۵۲۸,۳۰۱	۴۴۷,۵۳۳	۴۳۰,۹۵۶	۰٪	۱۸٪	۲۳٪
۵	استایرن منومر	۱۴۰۳/۰۸/۰۱		۴۷۷,۲۸۳	۴۹۵,۵۳۱	۴۷۷,۲۸۵	۴۸۹,۶۱۴	-۴٪	۰٪	-۳٪
۶	پلی پروپیلن شیمیایی	۱۴۰۳/۰۷/۳۰		۵۸۱,۵۷۸	۵۸۹,۳۹۵	۵۸۱,۱۸۴	۵۵۵,۰۷۲	-۱٪	۰٪	۵٪
۷	پلی اتیلن سنگین تزریقی	۱۴۰۳/۰۸/۰۱		۴۴۵,۶۲۳	۴۳۶,۹۱۹	۴۱۰,۷۸۷	۳۷۳,۷۳۲	۲٪	۸٪	۱۹٪
۸	آمونیاک	۱۴۰۳/۰۷/۲۸		۱۵۹,۲۲۴	۱۵۰,۹۸۱	۱۴۸,۴۰۸	۱۴۰,۸۷۵	۵٪	۷٪	۱۳٪
۹	پلی اتیلن سنگین فیلم	۱۴۰۳/۰۸/۰۱		۴۴۰,۶۰۶	۴۳۵,۴۱۱	۴۳۲,۴۱۸	۳۸۳,۳۱۸	۱٪	۲٪	۱۵٪
۱۰	لوب کات سنگین	۱۴۰۳/۰۷/۳۰		۲۱۱,۷۷۲	۲۱۱,۷۷۲	۲۱۰,۱۴۹	۲۱۳,۸۶۸	۰٪	۱٪	-۱٪
۱۱	لوب کات سبک	۱۴۰۳/۰۷/۲۳		۲۱۷,۲۹۷	۲۱۷,۲۹۷	۲۱۴,۱۲۸	۲۲۳,۵۶۷	۰٪	۱٪	-۳٪

گروه مالی شهر گزارش معاملات در بورس کالا