



گروه مالی شهر
SHAHR FINANCIAL GROUP

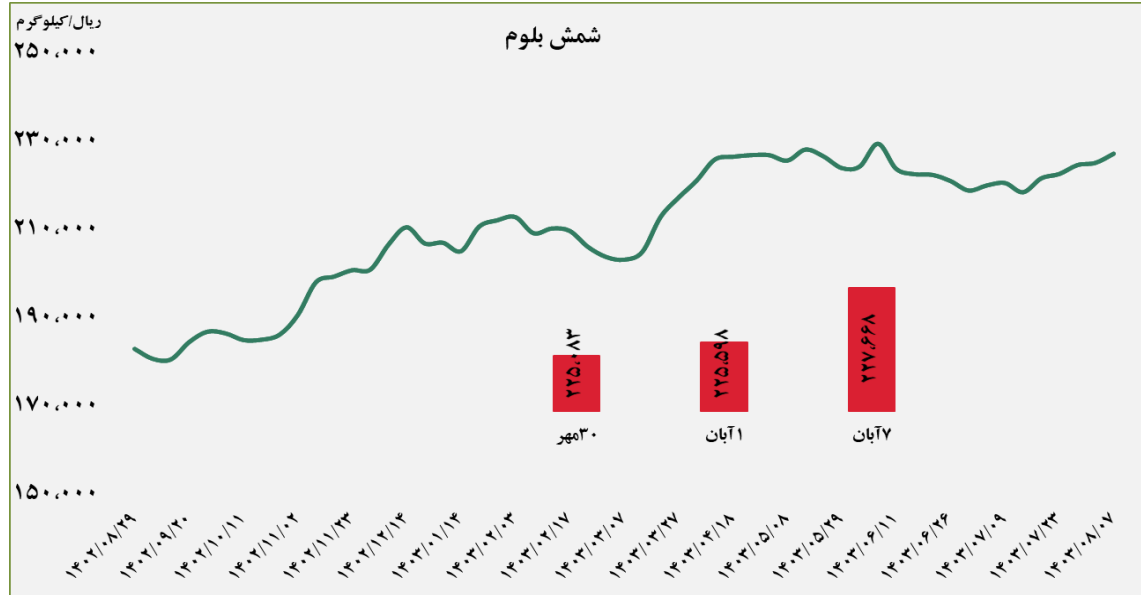
گزارش معاملات در بورس کالا

۱۴۰۳/۰۸/۰۸

www.sfg.ir - info@sfg.ir

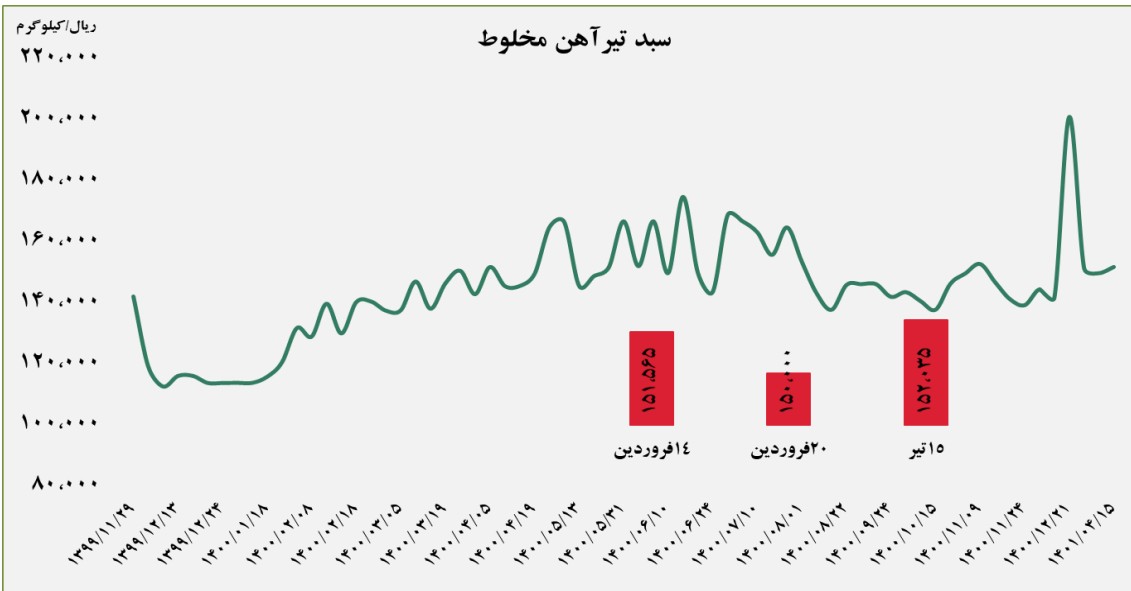
■ عرضه کننده:

آهن و فولاد ارفع - ذوب آهن اصفهان - مجتمع فولاد خراسان -
 مجتمع ذوب آهن فولاد خزر - فولاد کاوه جنوب کیش -
 فولاد کویر دامغان



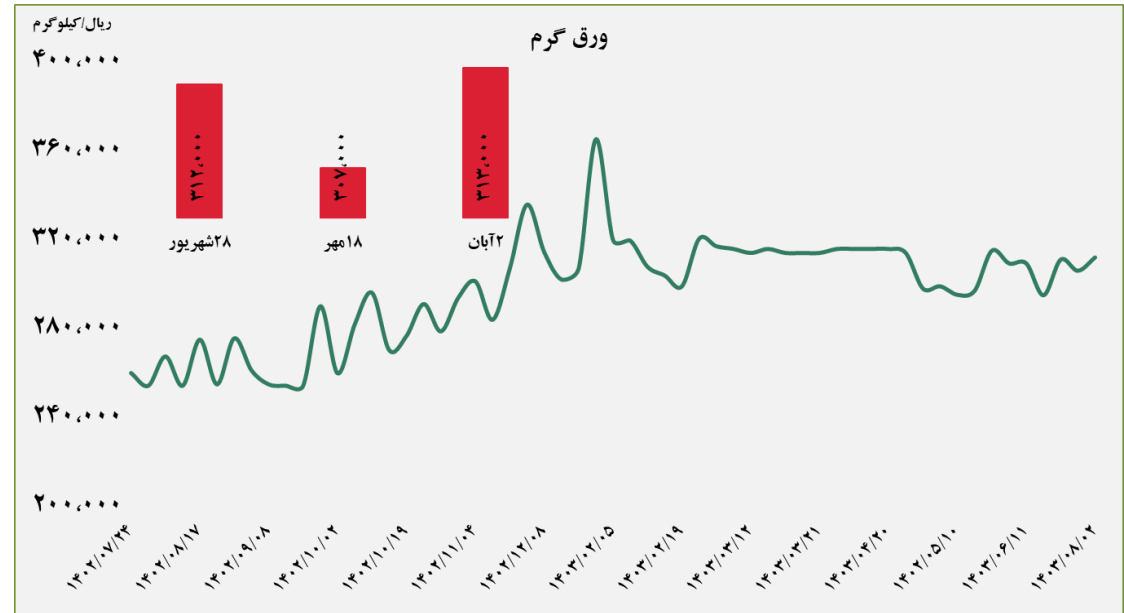
■ عرضه کننده:

ذوب آهن اصفهان - مجتمع فولاد ظفر بناب



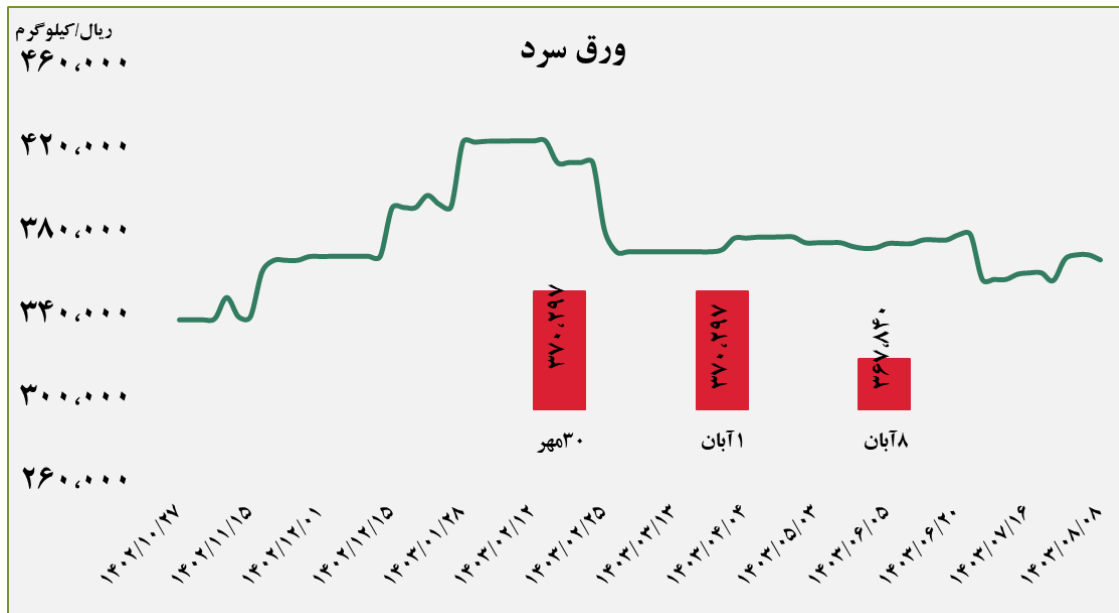
■ عرضه کننده:

فولاد مبارکه اصفهان - نورد و تولید قطعات فولادی



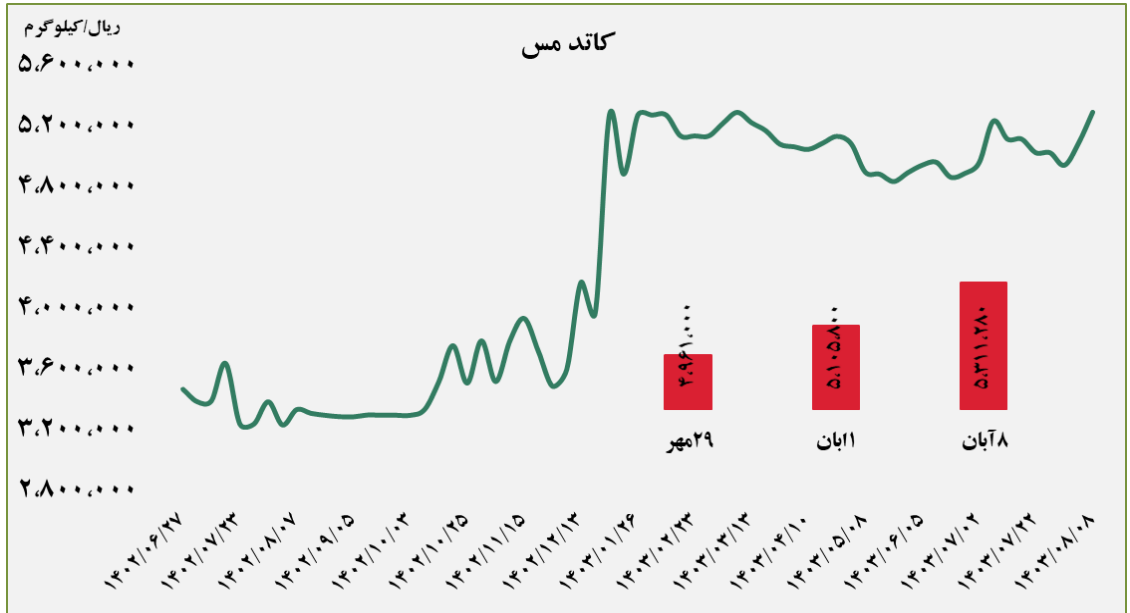
■ عرضه کننده:

فولاد مبارکه اصفهان - فولاد غرب آسیا - صنایع هفت الماس



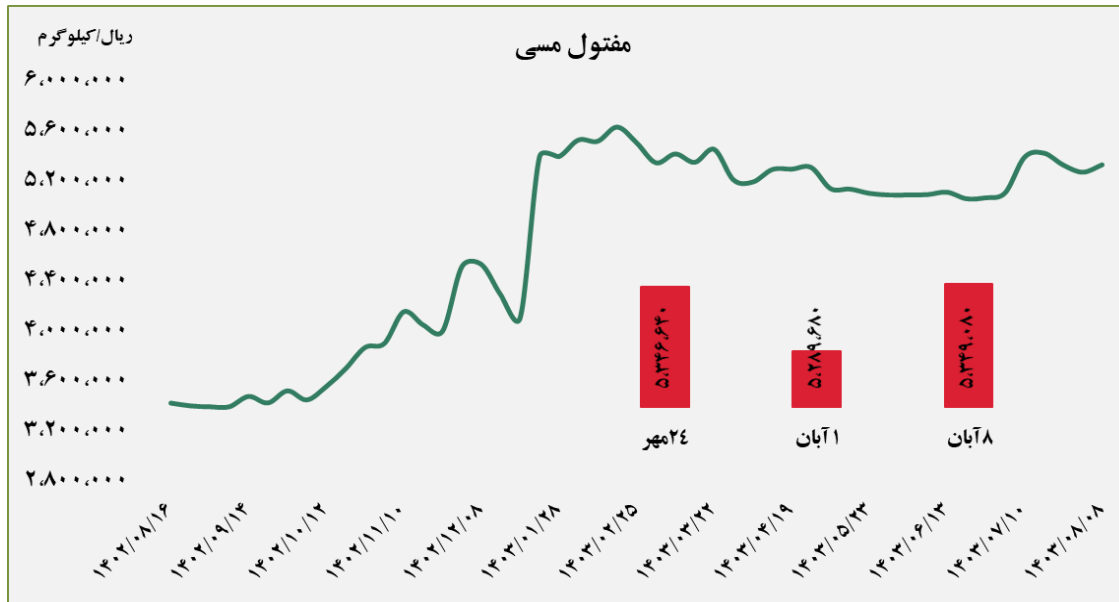
■ عرضه کننده:

شرکت ملی صنایع مس ایران - فرآوری مس درخشان
تخت گنبد



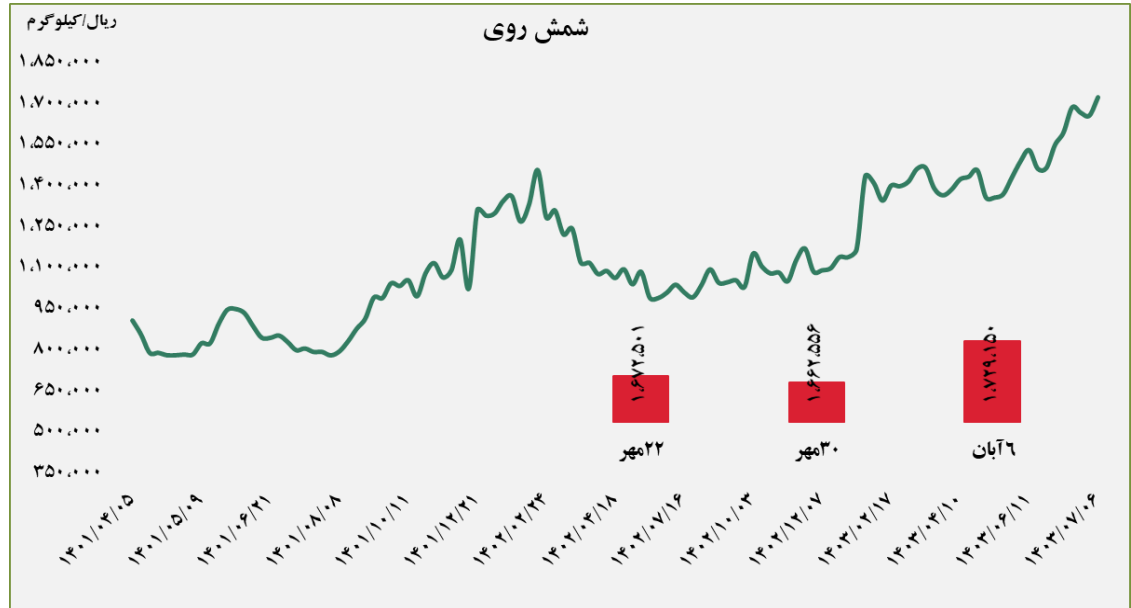
■ عرضه کننده:

صنایع تولیدی دنیای مس کاشان - گیل راد شمال -
شرکت ملی صنایع مس ایران



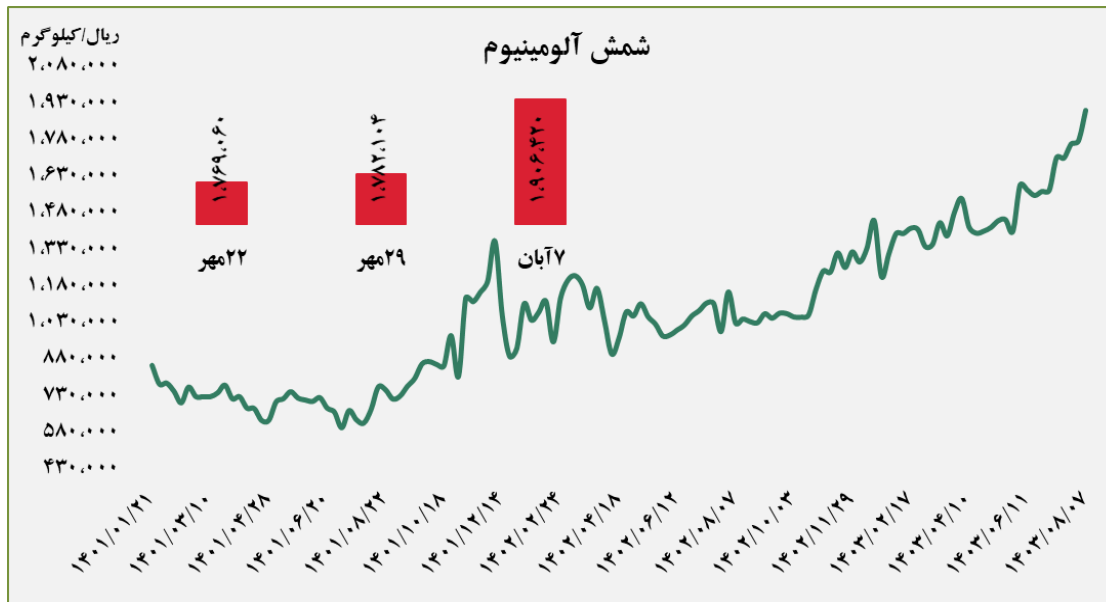
■ عرضه کننده:

ملی سرب و روی ایران - سپینتا روی - تولیدی روی بندر عباس - ذوب احیای روی قشم - گسترش صنایع روی ایرانیان - فرآوری مواد معدنی ایران



■ عرضه کننده:

آلومینیوم ایران - مجتمع صنایع آلومینیوم جنوب - آلومینیوم المهدی - آلومینای ایران

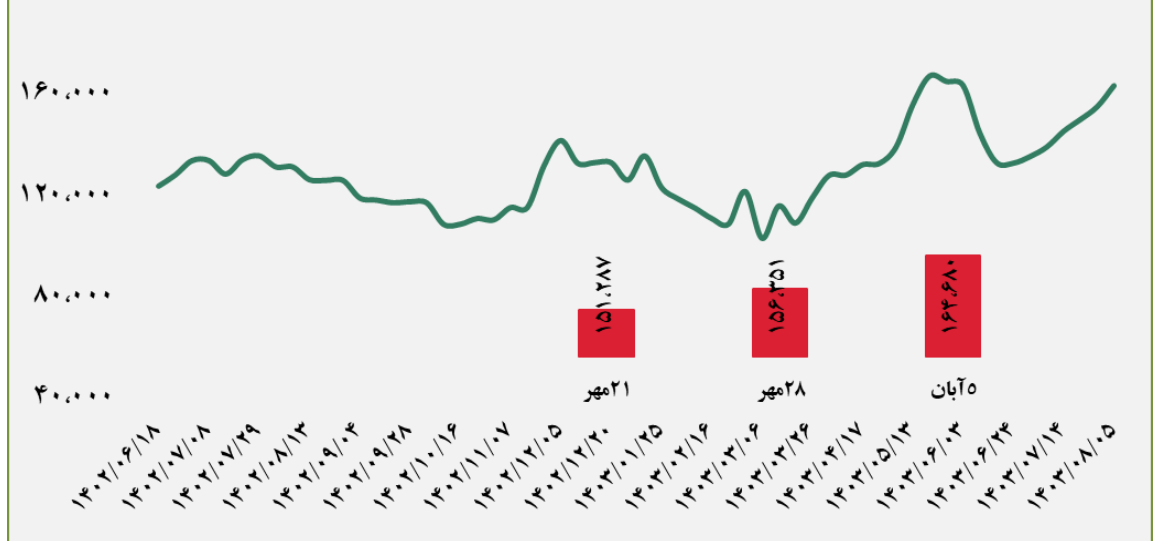


■ عرضه کننده:

پتروشیمی خراسان - پتروشیمی شیراز - پتروشیمی پردیس - پتروشیمی کرمانشاه - پتروشیمی رازی

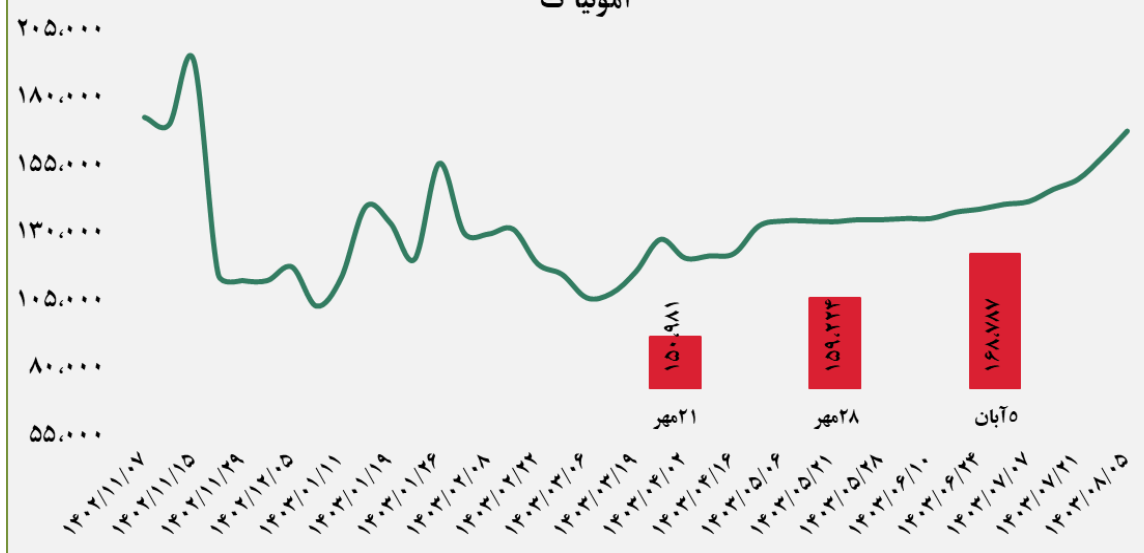
ریال/کیلوگرم

اوره پریل



ریال/کیلوگرم

آمونیاک



■ عرضه کننده:

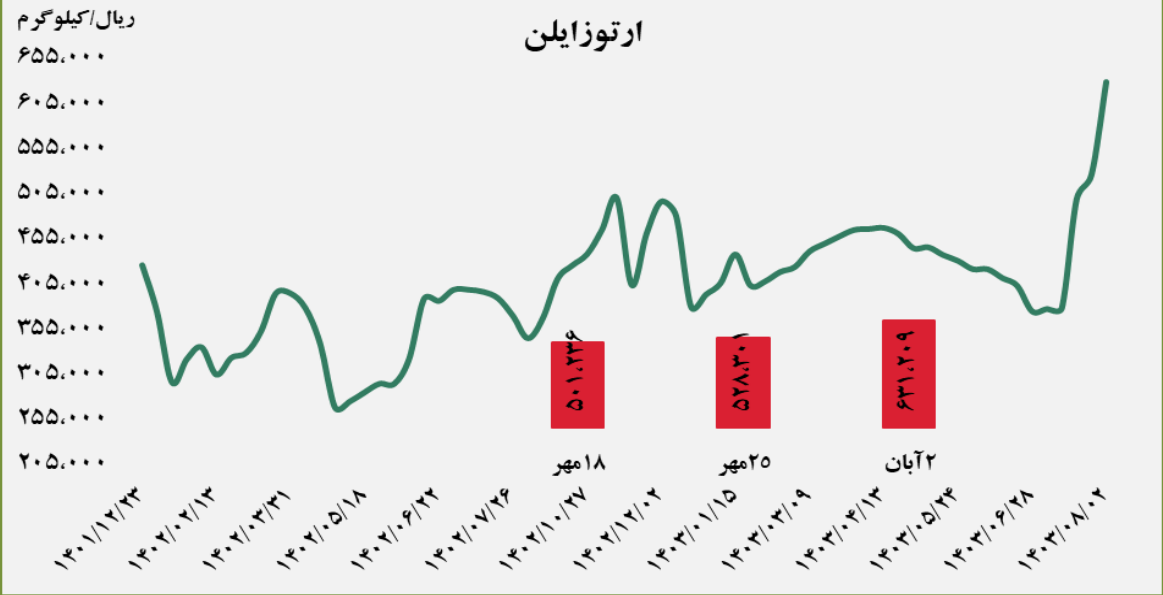
پتروشیمی خراسان - پتروشیمی شیراز



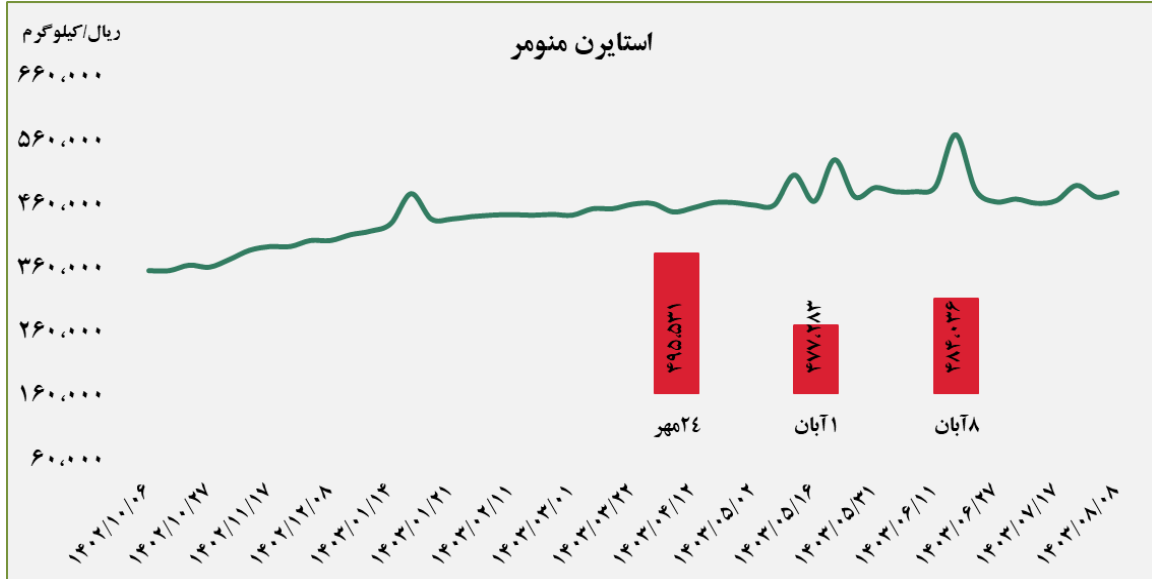
■ عرضه کننده:

پتروشیمی برزویه

ارتوزایلن



استایرن منومر



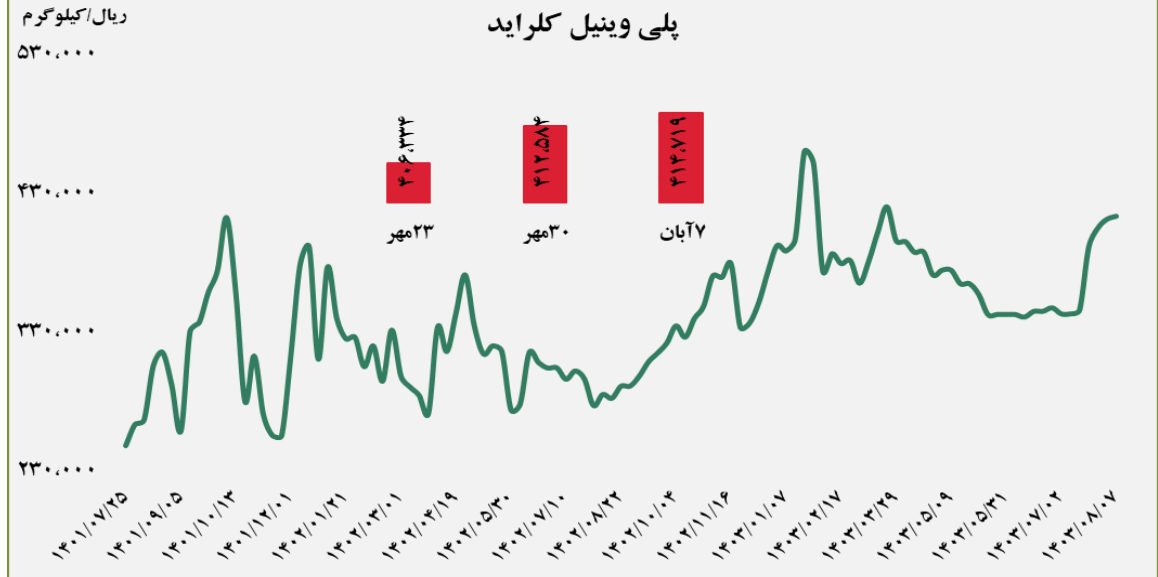
■ عرضه کننده:

پتروشیمی پارس

گروه مالی شهر گزارش معاملات در بورس کالا

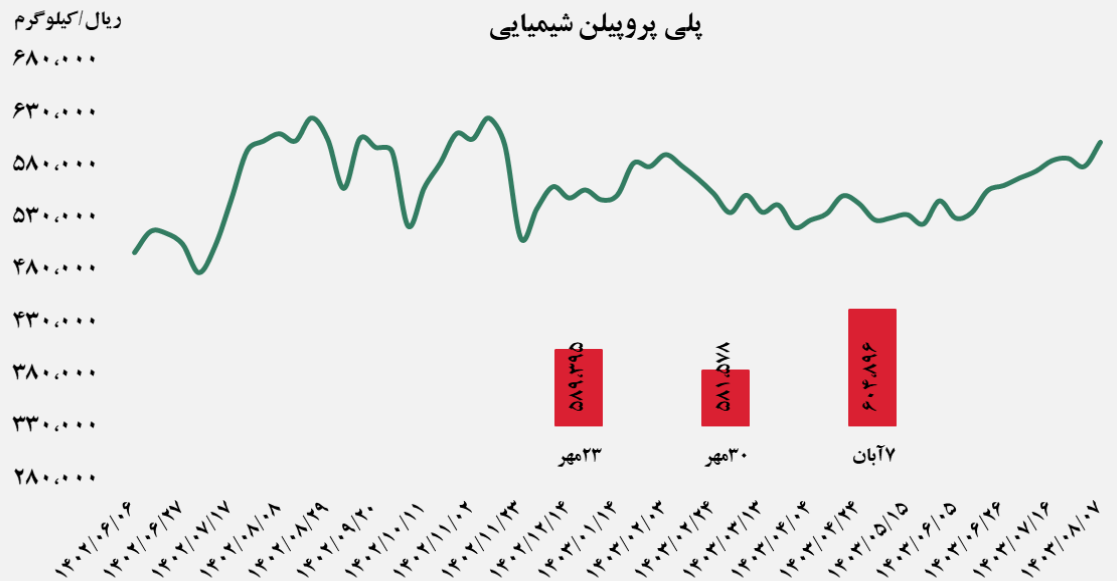
■ عرضه کننده:

پتروشیمی غدیر - پتروشیمی آبادان - پتروشیمی بندر امام - پتروشیمی اروند



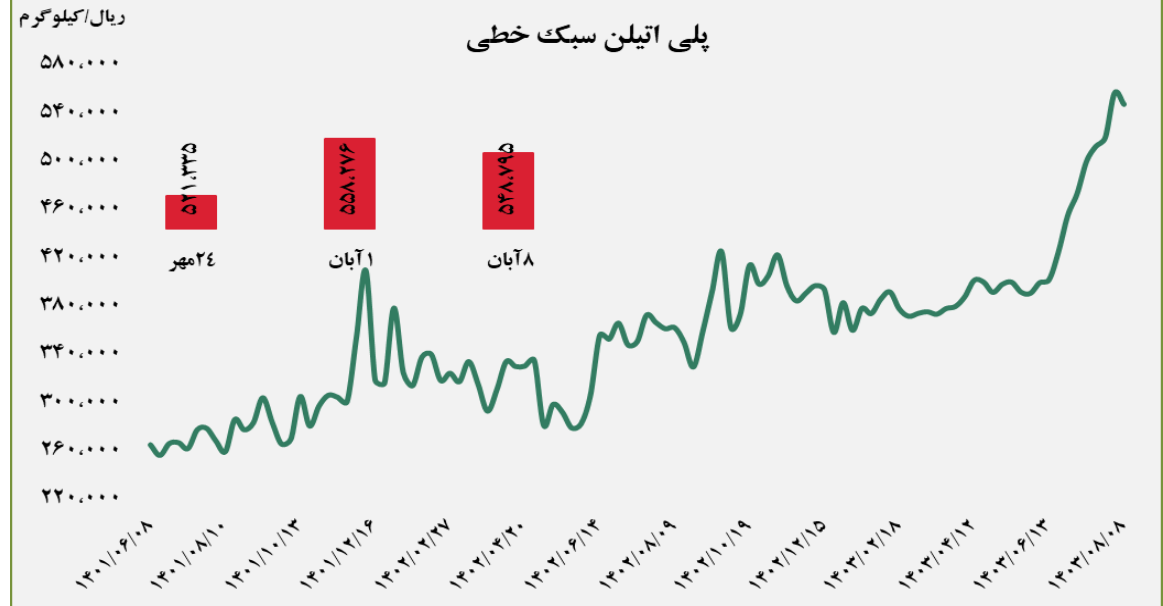
■ عرضه کننده:

پتروشیمی مارون - پلی پروپیلن جم - نویر زرشیمی - پتروشیمی رجال - پتروشیمی سازند

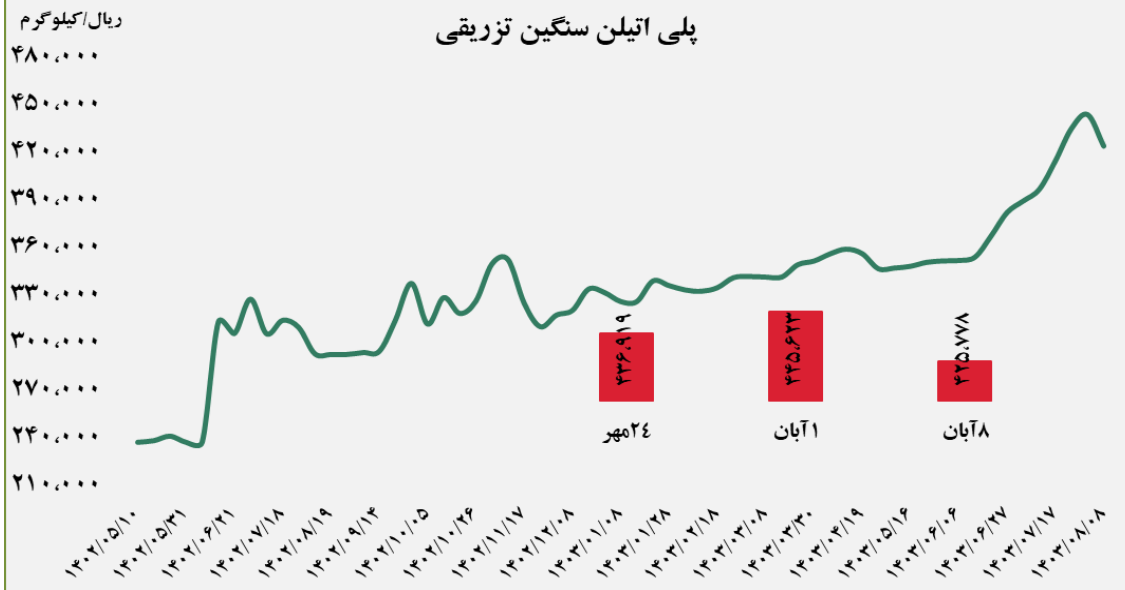


■ عرضه کننده:

پتروشیمی شازند - پتروشیمی مهاباد - پتروشیمی امیرکبیر
- پتروشیمی جم



پلی اتیلن سنگین تزریقی

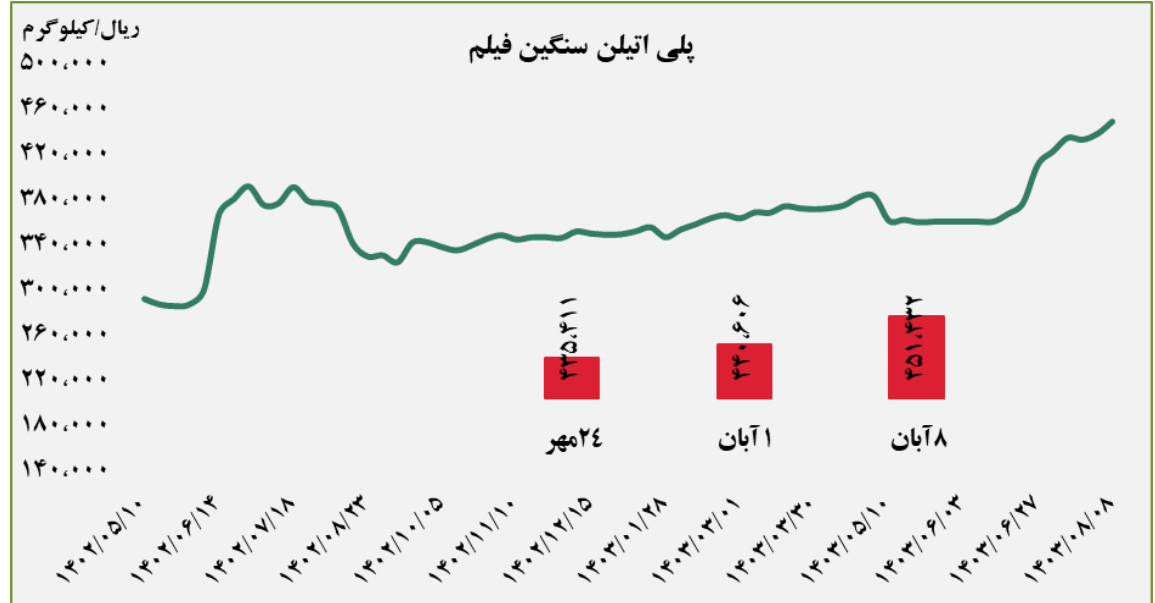


■ عرضه کننده:

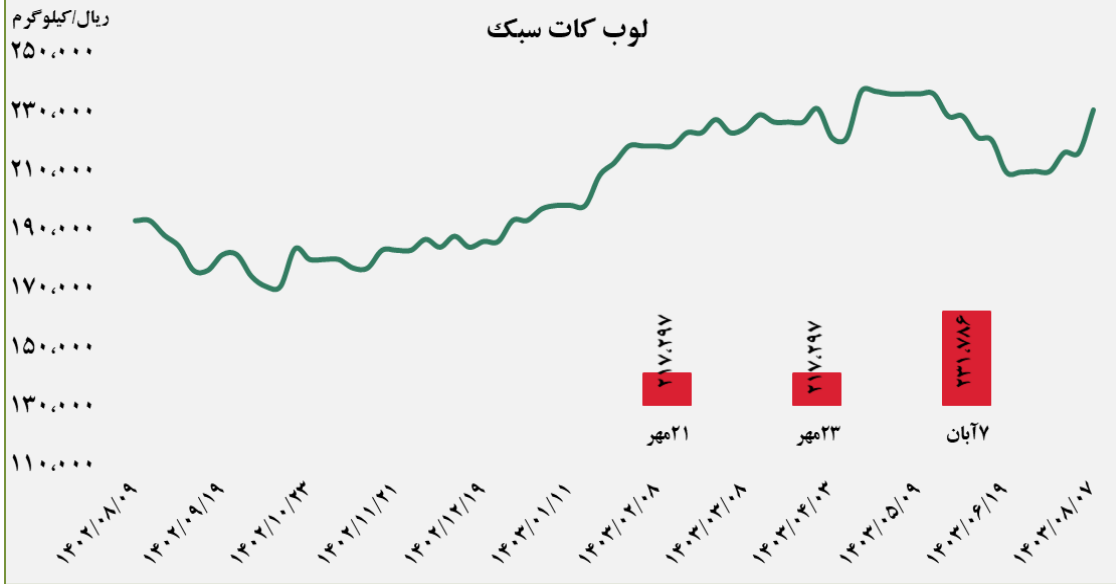
پتروشیمی لرستان - پتروشیمی بندر امام - پتروشیمی جم
- پتروشیمی تبریز

■ عرضه کننده:

پتروشیمی آریا ساسول - پتروشیمی مهر - پتروشیمی ایلام
- پتروشیمی مارون



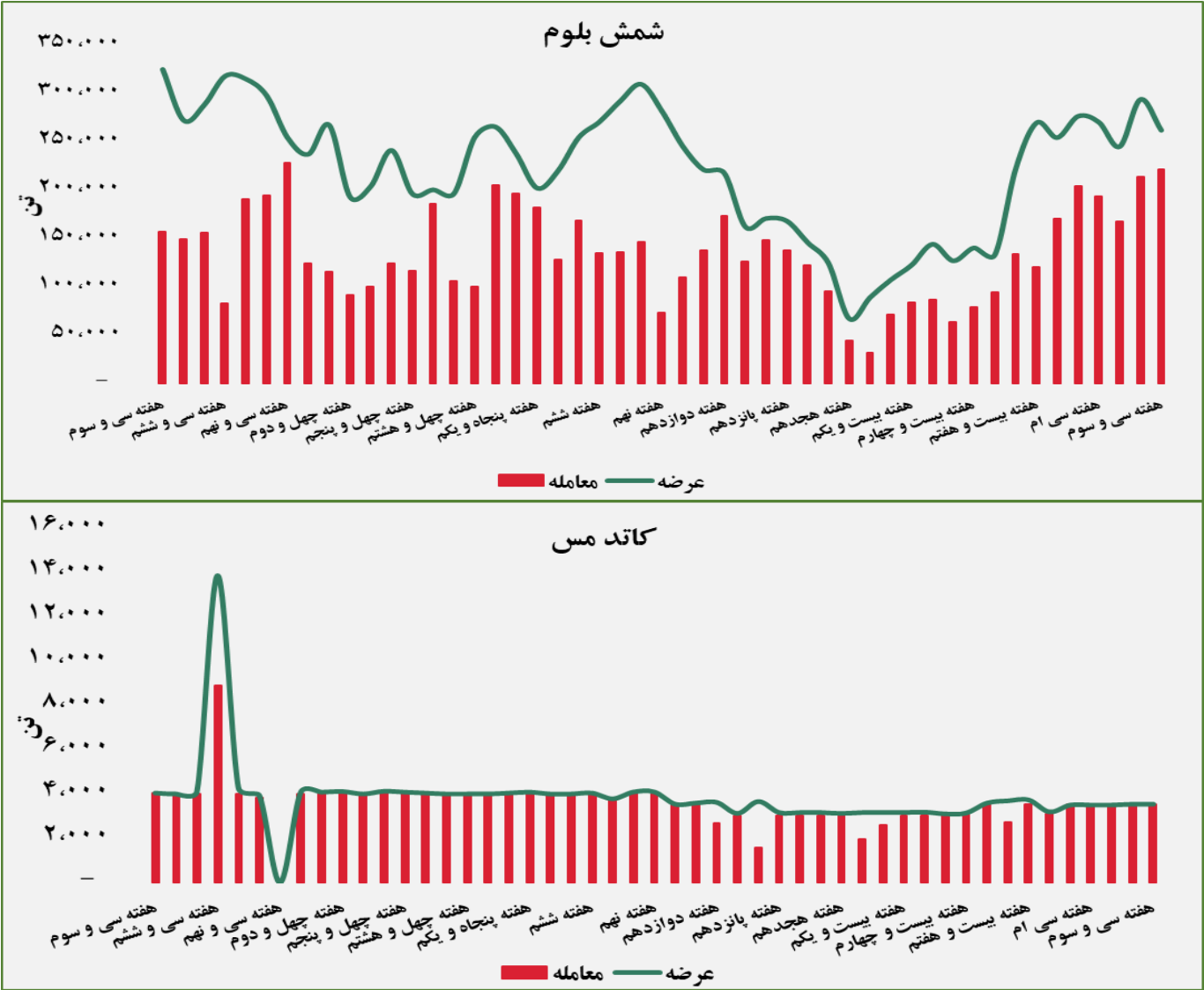
لوب کات سبک



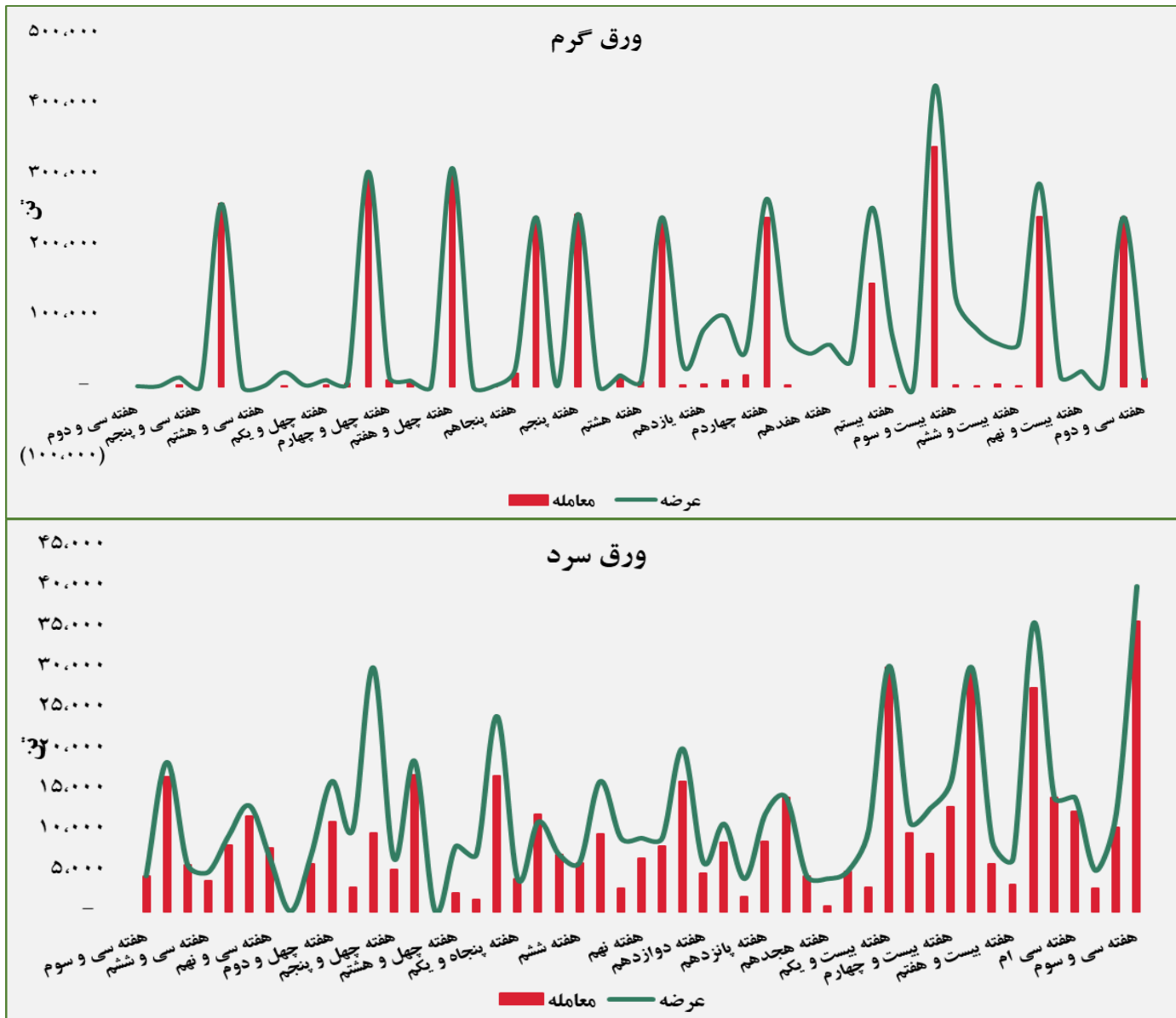
■ عرضه کننده:

پالایش نفت بندر عباس - پالایش نفت اصفهان - پالایش نفت تهران - پالایش نفت تبریز - پالایش نفت آبادان

حجم عرضه و معامله هفتگی در بورس کالا (سال ۱۴۰۲ و ۱۴۰۳)

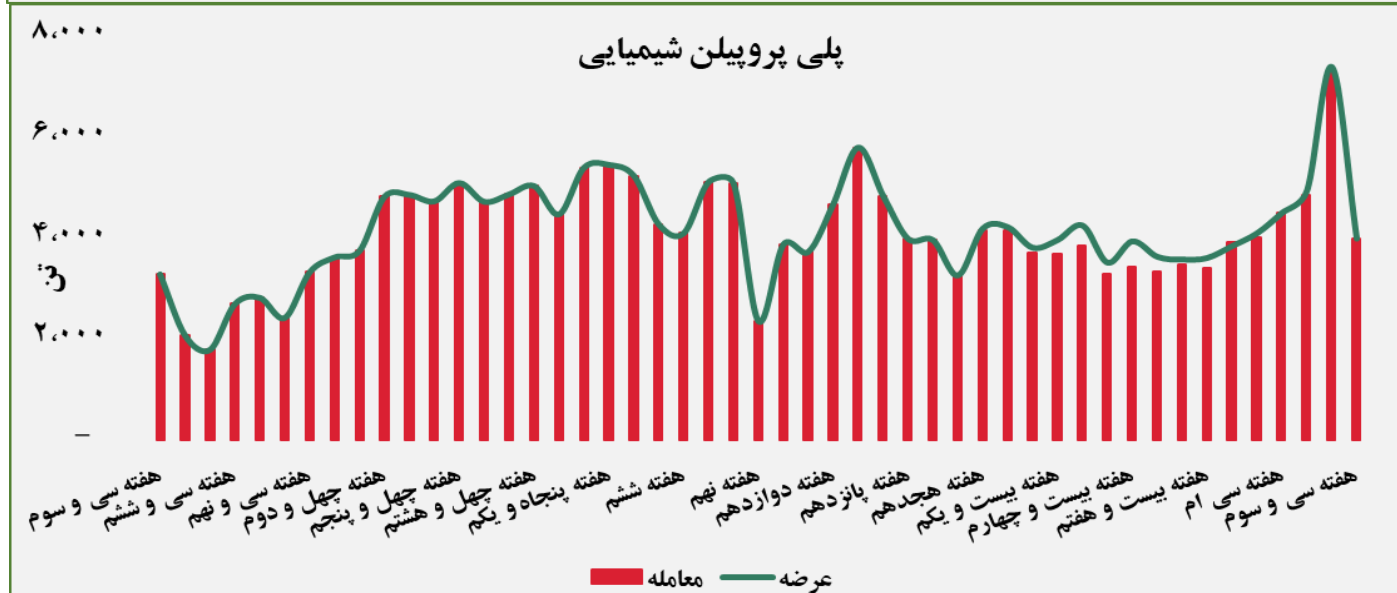
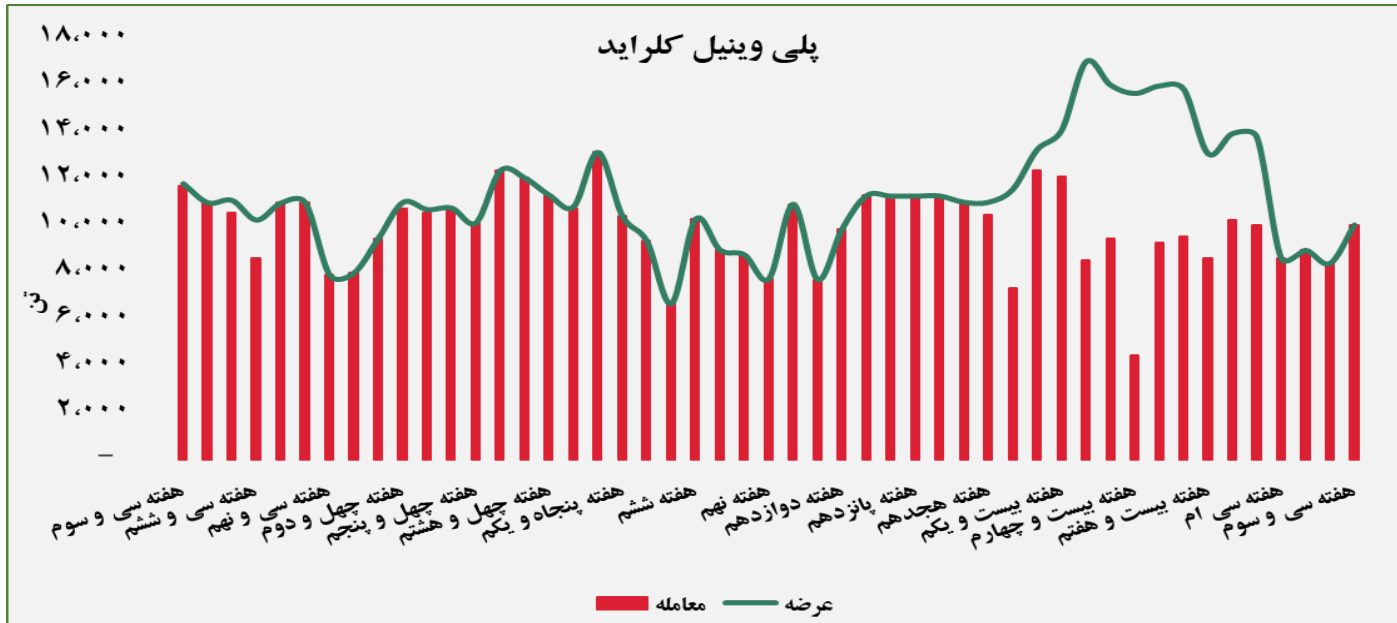


گروه مالی شهر گزارش معاملات در بورس کالا

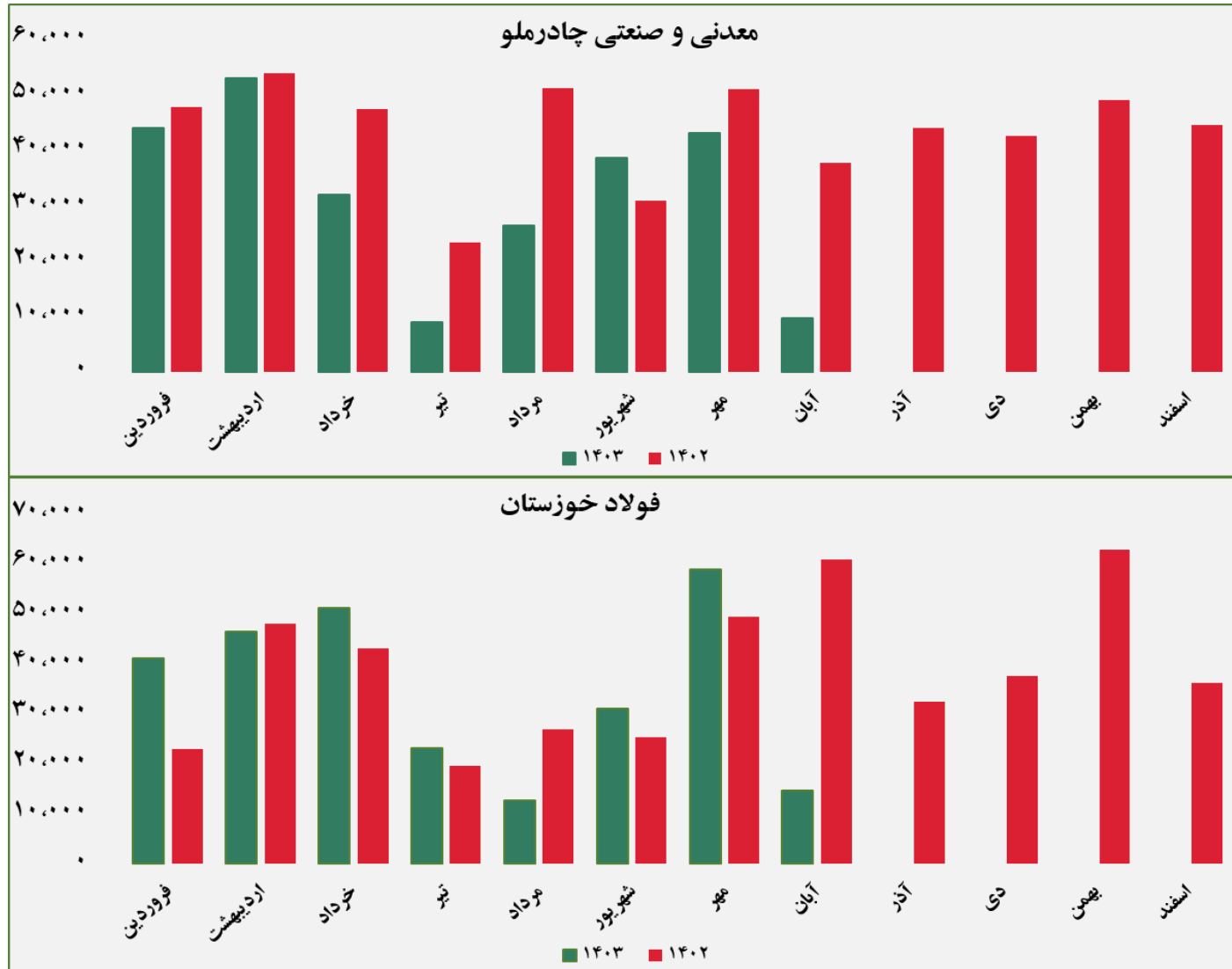




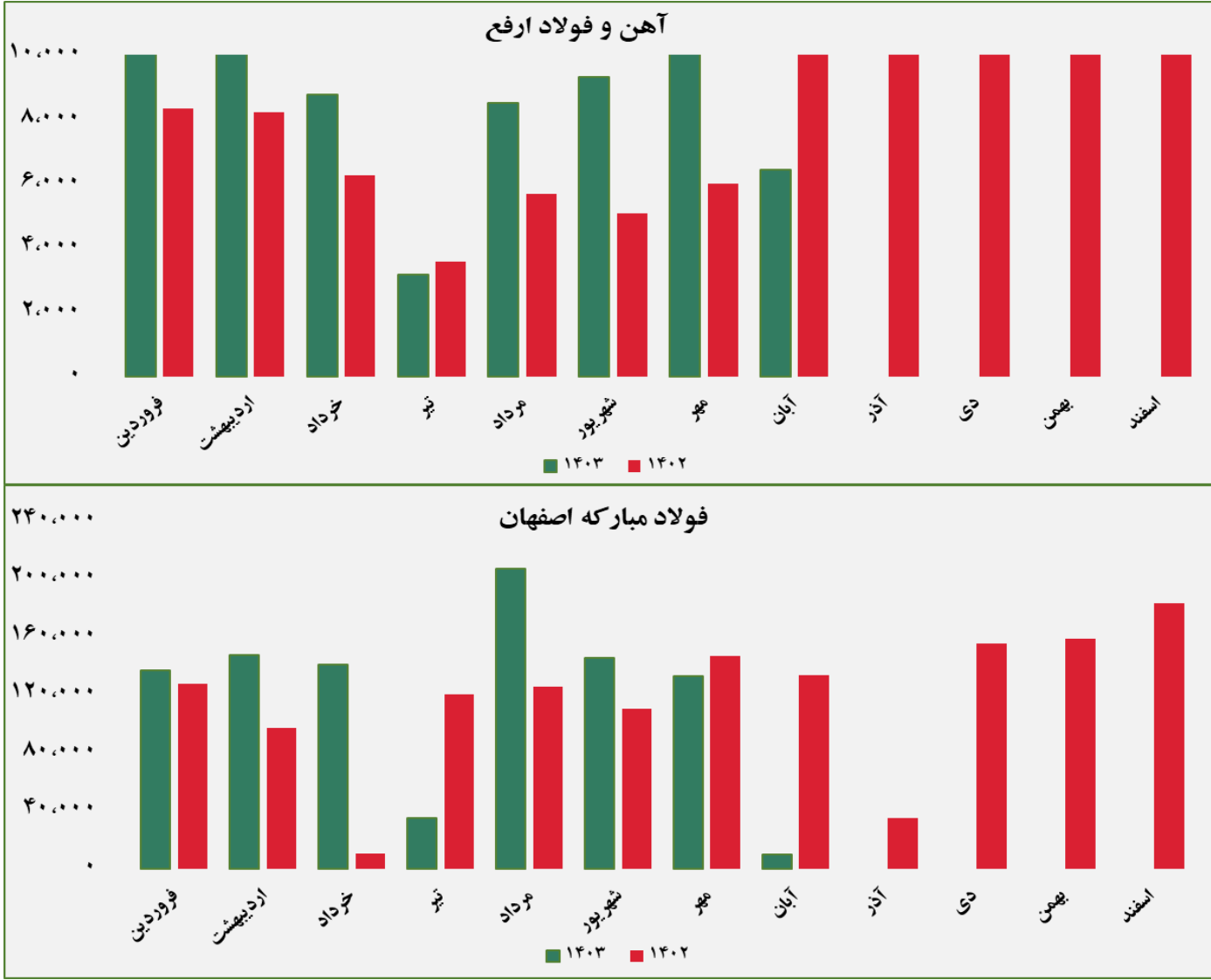
گروه مالی شهر گزارش معاملات در بورس کالا



مبلغ فروش شرکت ها برای کلیه محصولات در بورس کالا (میلیارد ریال)



مبلغ فروش شرکت ها برای کلیه محصولات در بورس کالا (میلیارد ریال)



گروه مالی شهر گزارش معاملات در بورس کالا

مبلغ فروش شرکت ها برای کلیه محصولات در بورس کالا (میلیارد ریال)



گروه مالی شهر گزارش معاملات در بورس کالا

مبلغ فروش شرکت‌ها برای کلیه محصولات در بورس کالا (میلیارد ریال)

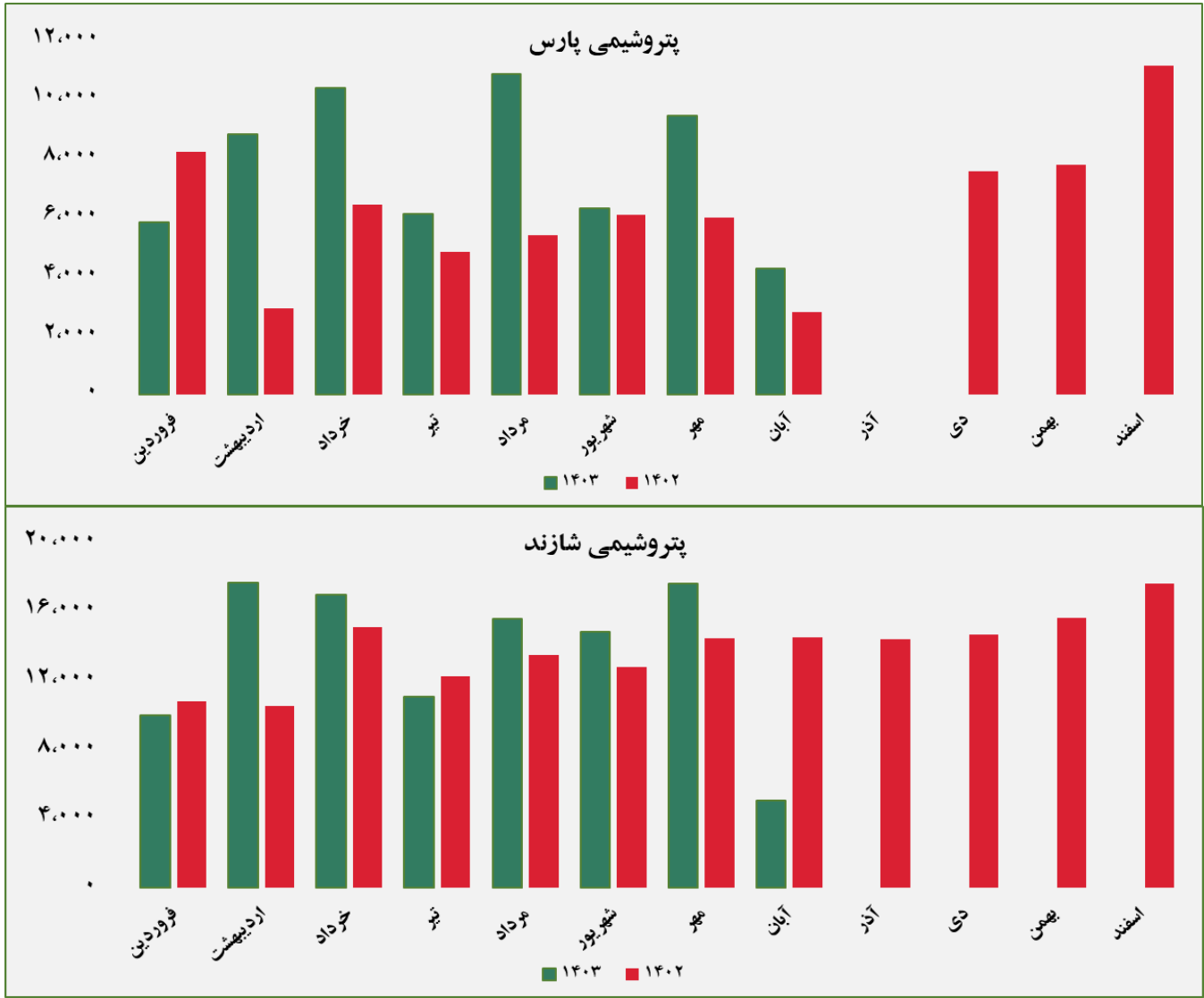


مبلغ فروش شرکت ها برای کلیه محصولات در بورس کالا (میلیارد ریال)



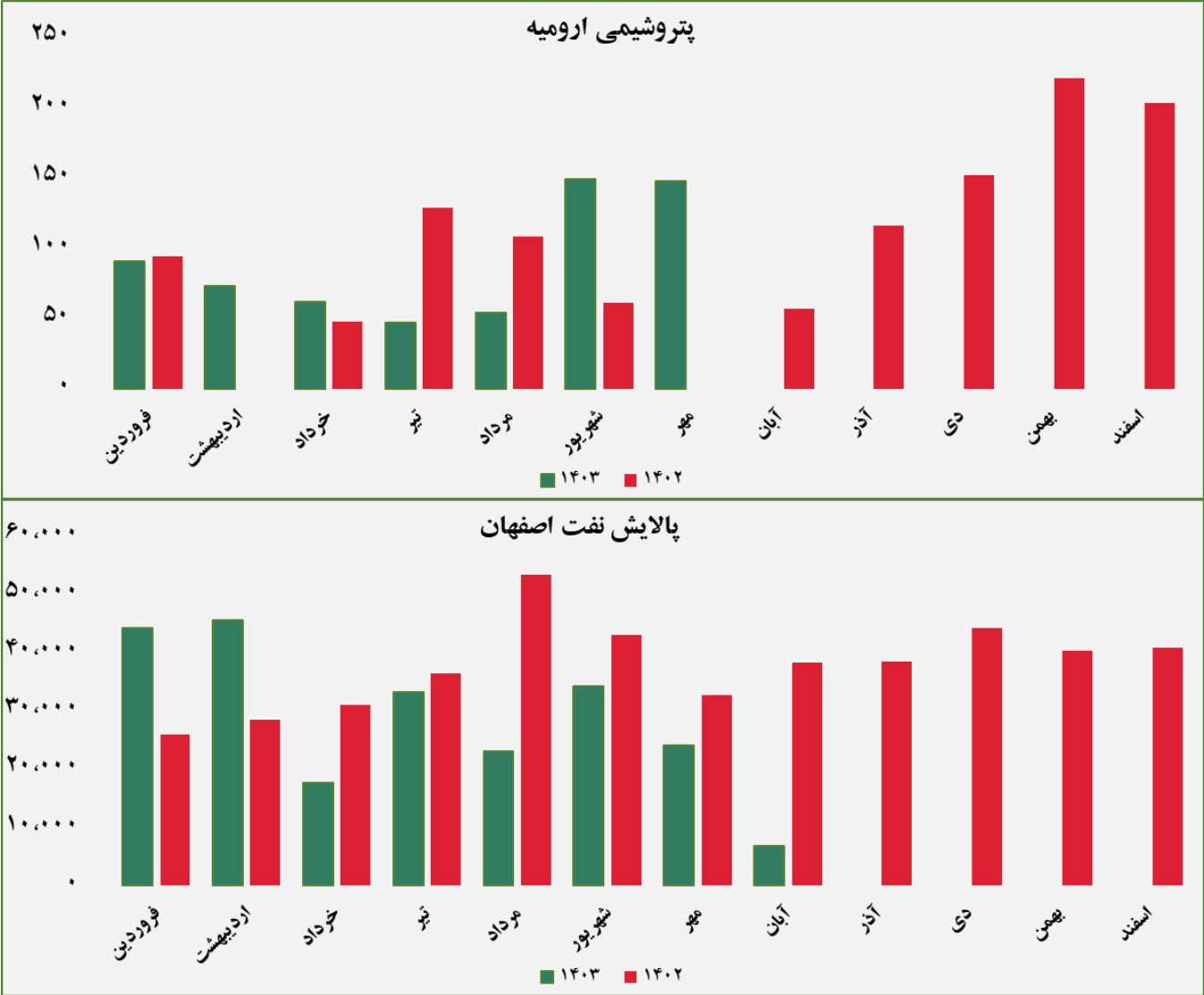
گروه مالی شهر گزارش معاملات در بورس کالا

مبلغ فروش شرکت ها برای کلیه محصولات در بورس کالا (میلیارد ریال)



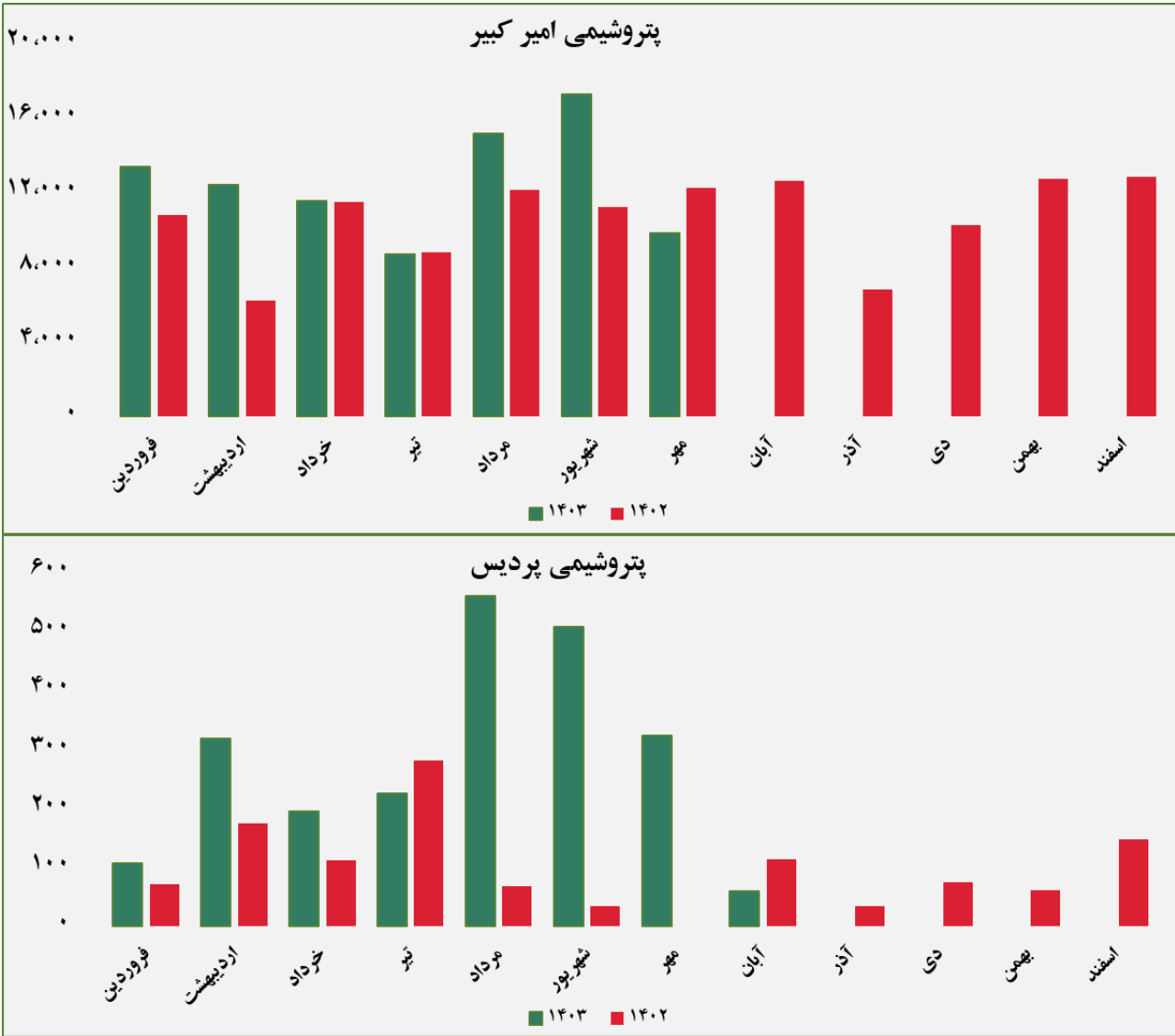
گروه مالی شهر گزارش معاملات در بورس کالا

مبلغ فروش شرکت ها برای کلیه محصولات در بورس کالا (میلیارد ریال)



گروه مالی شهر گزارش معاملات در بورس کالا

مبلغ فروش شرکت ها برای کلیه محصولات در بورس کالا (میلیارد ریال)



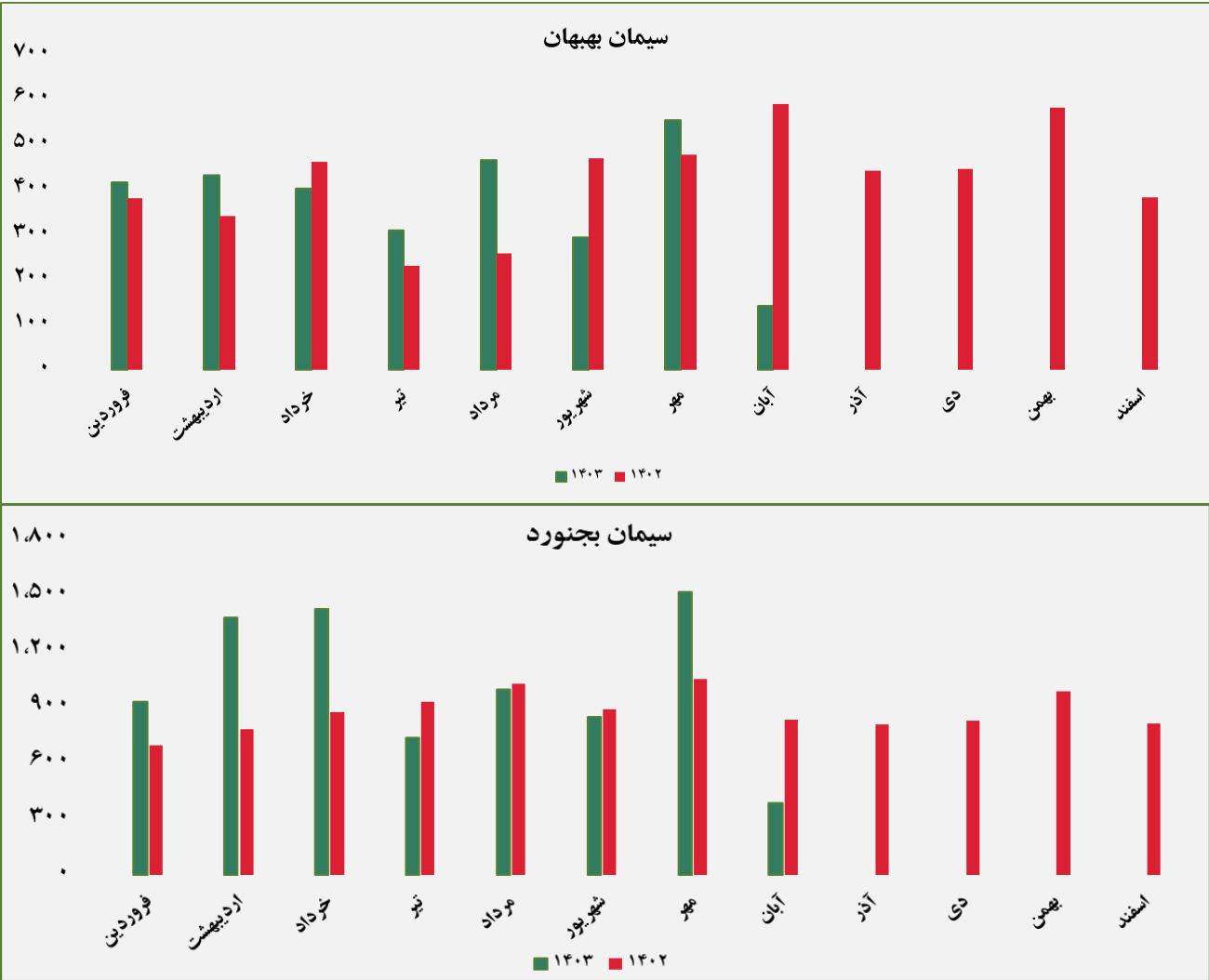
گروه مالی شهر گزارش معاملات در بورس کالا

مبلغ فروش شرکت ها برای کلیه محصولات در بورس کالا (میلیارد ریال)



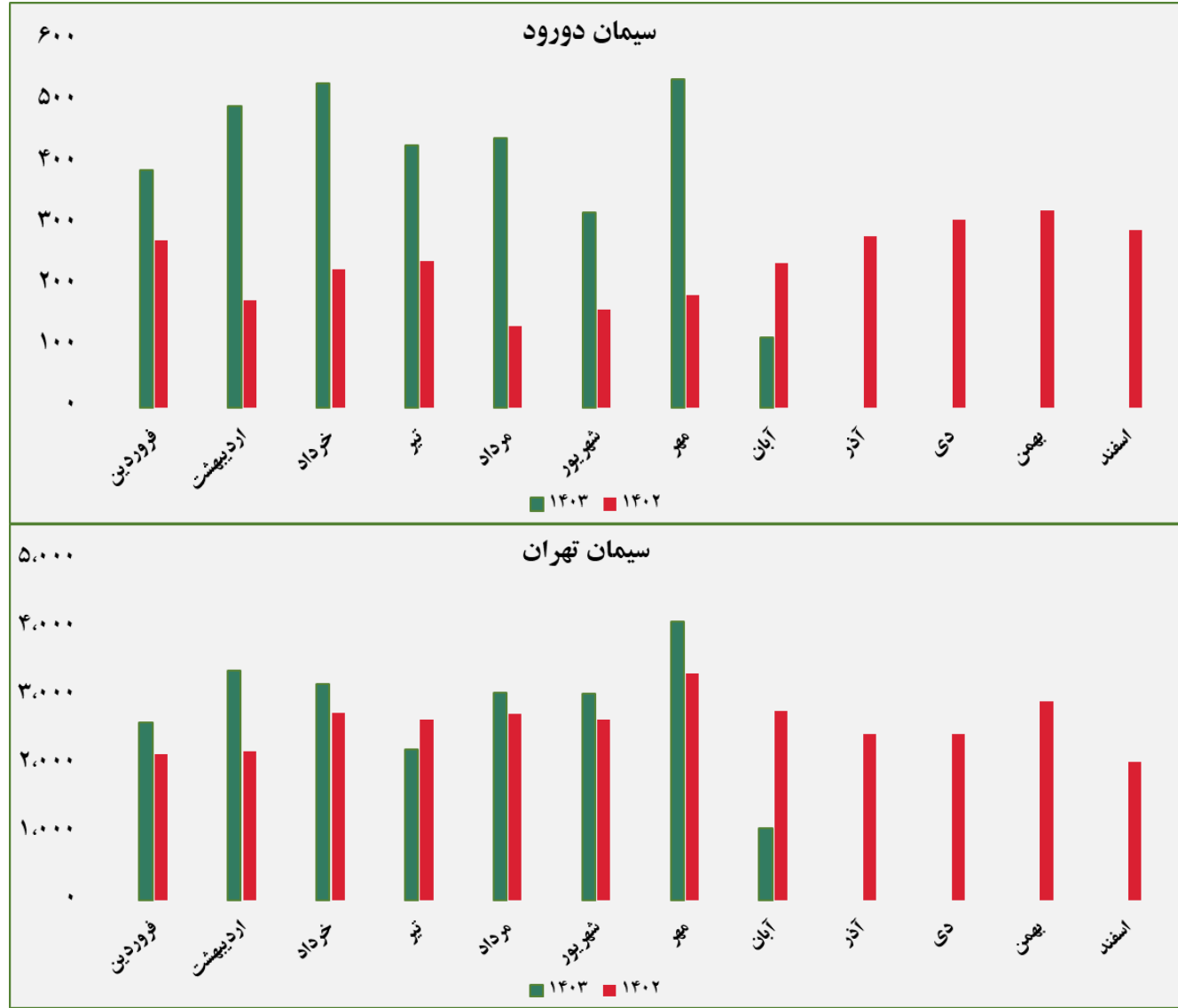
گروه مالی شهر گزارش معاملات در بورس کالا

مبلغ فروش شرکت ها برای کلیه محصولات در بورس کالا (میلیارد ریال)



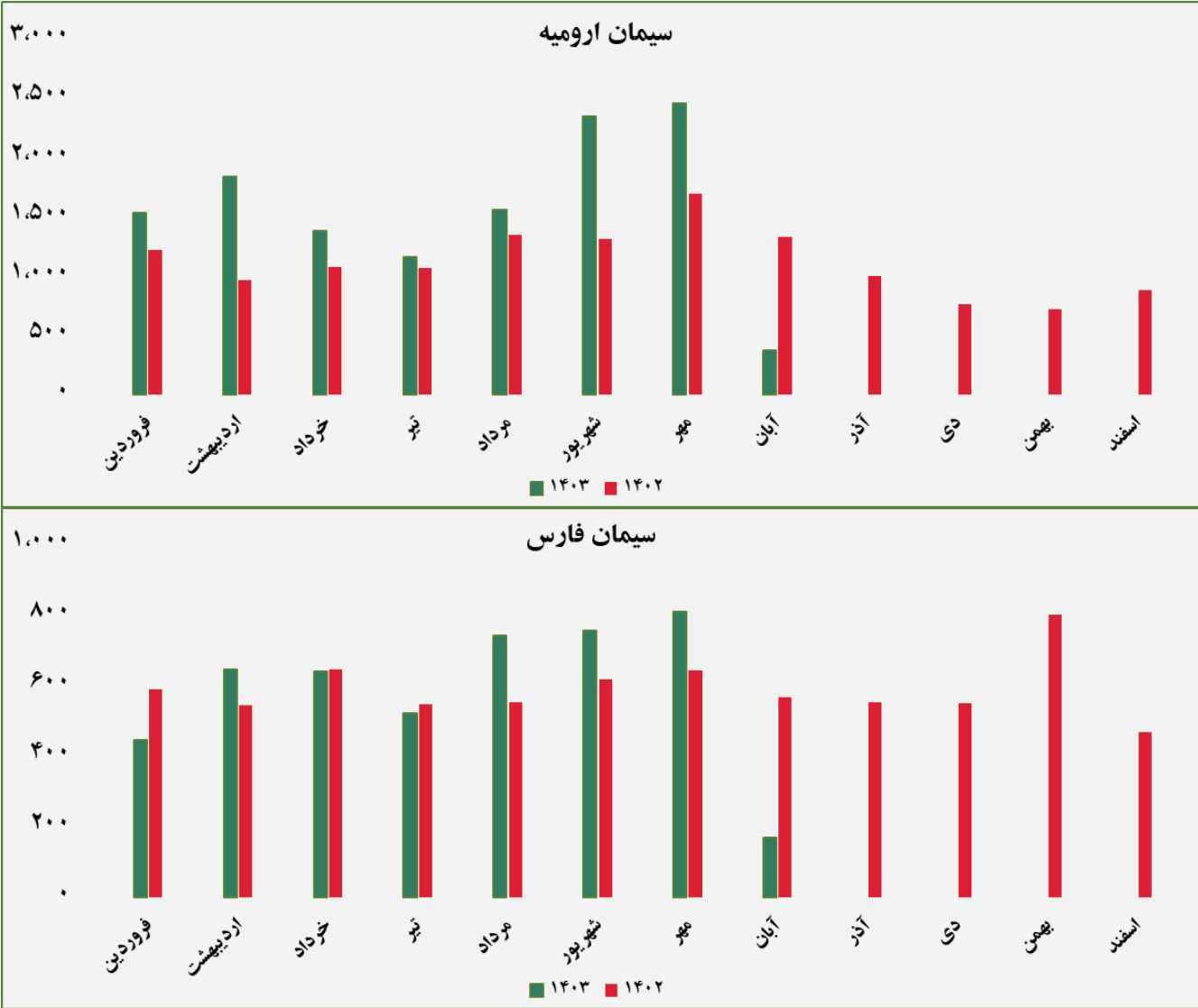
گروه مالی شهر گزارش معاملات در بورس کالا

مبلغ فروش شرکت‌ها برای کلیه محصولات در بورس کالا (میلیارد ریال)



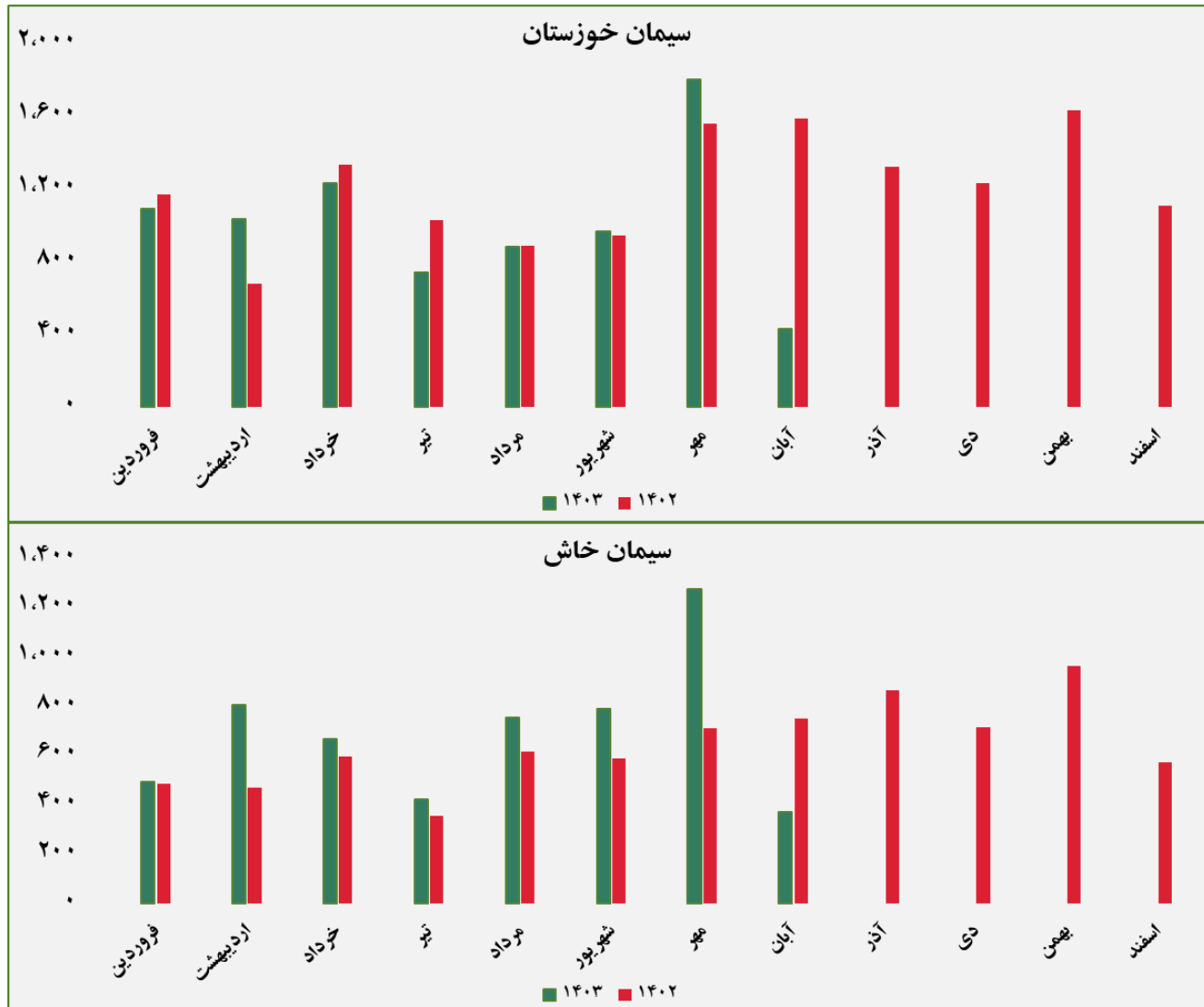
گروه مالی شهر گزارش معاملات در بورس کالا

مبلغ فروش شرکت ها برای کلیه محصولات در بورس کالا (میلیارد ریال)



گروه مالی شهر گزارش معاملات در بورس کالا

مبلغ فروش شرکت ها برای کلیه محصولات در بورس کالا (میلیارد ریال)





ردیف	نام محصول	تاریخ آخرین معامله	واحد	آخرین قیمت	میانگین هفته گذشته	میانگین یک ماه گذشته	میانگین سه ماه گذشته	تغییرات آخرین قیمت نسبت به			
								هفته گذشته	ماه گذشته	سه ماه گذشته	
۱	شمش بلوم	۱۴۰۳/۰۸/۰۷	ریال/کیلوگرم	۲۲۷,۶۶۸	۲۲۵,۵۹۸	۲۲۱,۴۱۳	۲۲۳,۸۷۰	۱٪	۲.۸٪	۱.۷٪	
۲	ورق گرم	۱۴۰۳/۰۸/۰۲		۳۱۳,۰۰۰	۳۱۳,۰۰۰	۳۰۷,۰۰۰	۳۰۵,۴۳۶	۰٪	۲.۰٪	۲.۵٪	
۳	ورق سرد	۱۴۰۳/۰۸/۰۸		۳۶۷,۸۴۰	۳۷۰,۲۹۷	۳۶۱,۸۰۳	۳۷۰,۹۰۱	-۱٪	۱.۷٪	-۰.۸٪	
۴	سبد تیر آهن مخلوط	۱۴۰۱/۰۴/۱۵		۱۵۲,۰۳۵	-	-	-	-	-	-	-
۵	کاند مس	۱۴۰۳/۰۸/۰۸		۵,۳۱۱,۲۸۰	۵,۱۰۵,۸۰۰	۵,۰۷۷,۸۴۸	۴,۹۹۸,۰۶۳	۴٪	۴.۶٪	۶.۳٪	
۶	مفتول مسی	۱۴۰۳/۰۸/۰۸		۵,۳۴۹,۰۸۰	۵,۲۸۹,۶۸۰	۵,۳۳۰,۸۶۳	۵,۱۹۳,۴۰۷	۱٪	۰.۳٪	۳.۰٪	
۷	شمش روی	۱۴۰۳/۰۸/۰۶		۱,۷۲۹,۱۵۰	۱,۷۲۹,۱۵۰	۱,۶۳۶,۴۴۵	۱,۵۱۴,۳۳۹	۰٪	۵.۷٪	۱۴.۲٪	
۸	شمش آلومینیوم	۱۴۰۳/۰۸/۰۷		۱,۹۰۶,۴۲۰	۱,۷۸۲,۱۰۴	۱,۷۱۰,۹۸۷	۱,۵۸۶,۵۱۹	۷٪	۱۱.۴٪	۲۰.۲٪	

گزارش معاملات در بورس کالا گروه مالی شهر



ردیف	نام محصول	تاریخ آخرین معامله	واحد	آخرین قیمت	میانگین هفته گذشته	میانگین یک ماه گذشته	میانگین سه ماه گذشته	تغییرات آخرین قیمت نسبت به		
								هفته گذشته	ماه گذشته	سه ماه گذشته
۱	اوره پریل	۱۴۰۳/۰۸/۰۵	ریال/کیلوگرم	۱۶۴,۶۸۰	۱۶۴,۶۸۰	۱۴۶,۲۴۵	۱۴۹,۴۰۳	۰٪	۱۳٪	۱۰٪
۲	پلی وینیل کلراید	۱۴۰۳/۰۸/۰۷		۴۱۴,۷۱۹	۴۱۲,۵۸۴	۳۷۴,۶۶۸	۳۶۰,۶۴۱	۱٪	۱۱٪	۱۵٪
۳	پلی اتیلن سبک خطی	۱۴۰۳/۰۸/۰۸		۵۴۸,۷۹۵	۵۵۸,۲۷۶	۵۰۲,۹۳۳	۴۳۶,۷۷۰	-۲٪	۹٪	۲۶٪
۴	ارتوزایلین	۱۴۰۳/۰۸/۰۲		۶۳۱,۲۰۹	۶۳۱,۲۰۹	۴۴۷,۵۳۳	۴۳۰,۹۵۶	۰٪	۴۱٪	۴۶٪
۵	استایرن منومر	۱۴۰۳/۰۸/۰۸		۴۸۴,۰۳۶	۴۷۷,۲۸۳	۴۷۷,۲۸۵	۴۸۹,۶۱۴	۱٪	۱٪	-۱٪
۶	پلی پروپیلن شیمیایی	۱۴۰۳/۰۸/۰۷		۶۰۴,۸۹۶	۵۸۱,۵۷۸	۵۸۱,۱۸۴	۵۵۵,۰۷۲	۴٪	۴٪	۹٪
۷	پلی اتیلن سنگین تزریقی	۱۴۰۳/۰۸/۰۸		۴۲۵,۷۷۸	۴۴۵,۶۲۳	۴۱۰,۷۸۷	۳۷۳,۷۳۲	-۴٪	۴٪	۱۴٪
۸	آمونیاک	۱۴۰۳/۰۸/۰۵		۱۶۸,۷۸۷	۱۵۹,۲۲۴	۱۴۸,۴۰۸	۱۴۰,۸۷۵	۶٪	۱۴٪	۲۰٪
۹	پلی اتیلن سنگین فیلم	۱۴۰۳/۰۸/۰۸		۴۵۱,۴۳۲	۴۴۰,۶۰۶	۴۳۲,۴۱۸	۳۸۳,۳۱۸	۲٪	۴٪	۱۸٪
۱۰	لوب کات سنگین	۱۴۰۳/۰۸/۰۷		۲۳۰,۴۱۱	۲۱۱,۷۷۲	۲۱۰,۱۴۹	۲۱۳,۸۶۸	۹٪	۱۰٪	۸٪
۱۱	لوب کات سبک	۱۴۰۳/۰۸/۰۷		۲۳۱,۷۸۶	۲۱۷,۲۹۷	۲۱۴,۱۲۸	۲۲۳,۵۶۷	۷٪	۸٪	۴٪

گروه مالی شهر گزارش معاملات در بورس کالا