



گروه مالی شهر
SHAHR FINANCIAL GROUP

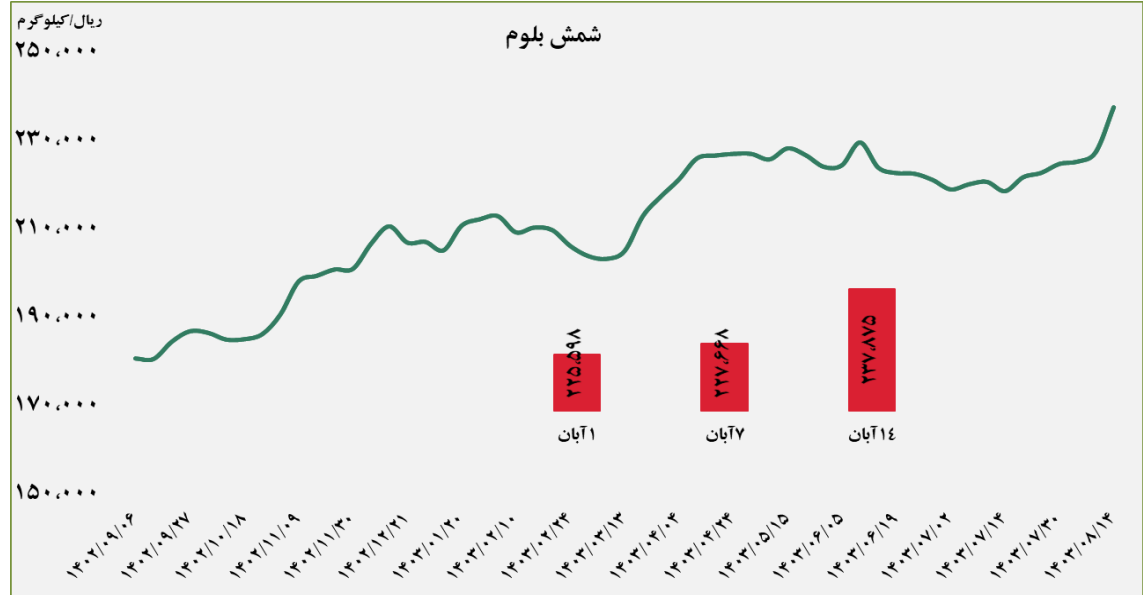
گزارش معاملات در بورس کالا

۱۴۰۳/۰۸/۱۵

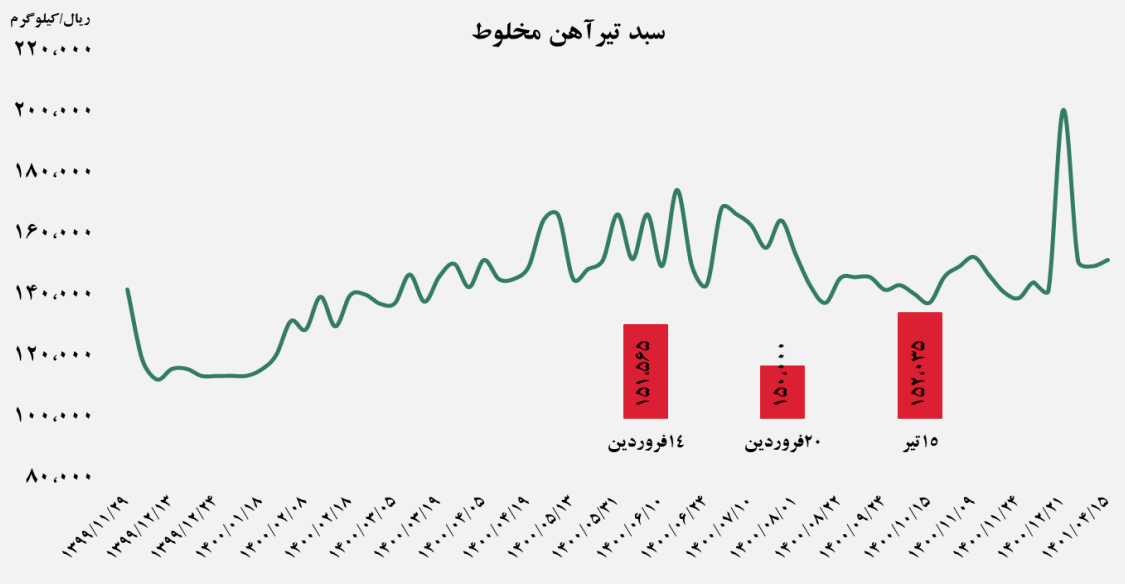
www.sfg.ir - info@sfg.ir

■ عرضه کننده:

آهن و فولاد ارفع - ذوب آهن اصفهان - مجتمع فولاد خراسان -
 مجتمع ذوب آهن فولاد خزر - فولاد کاوه جنوب کیش -
 فولاد کویر دامغان



سبد تیر آهن مخلوط

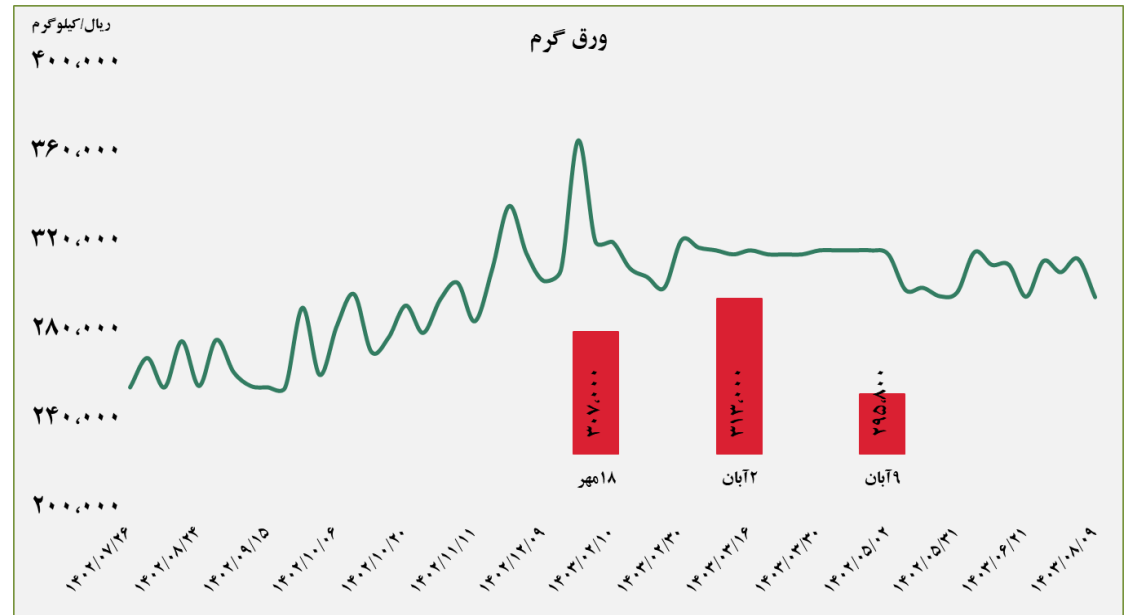


■ عرضه کننده:

ذوب آهن اصفهان - مجتمع فولاد ظفر بناب

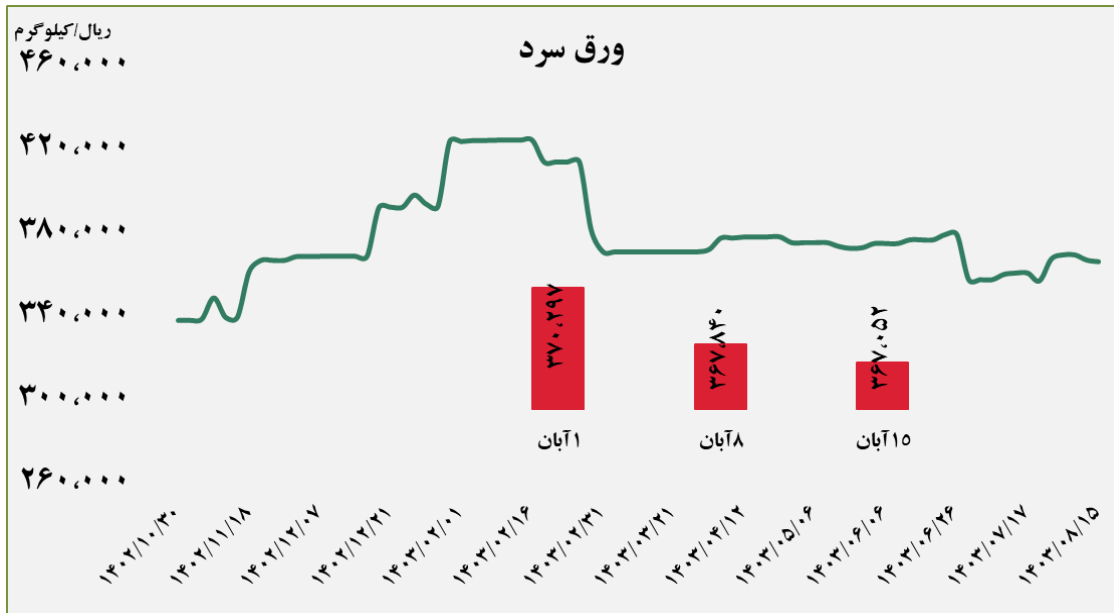
■ عرضه کننده:

فولاد مبارکه اصفهان - نورد و تولید قطعات فولادی



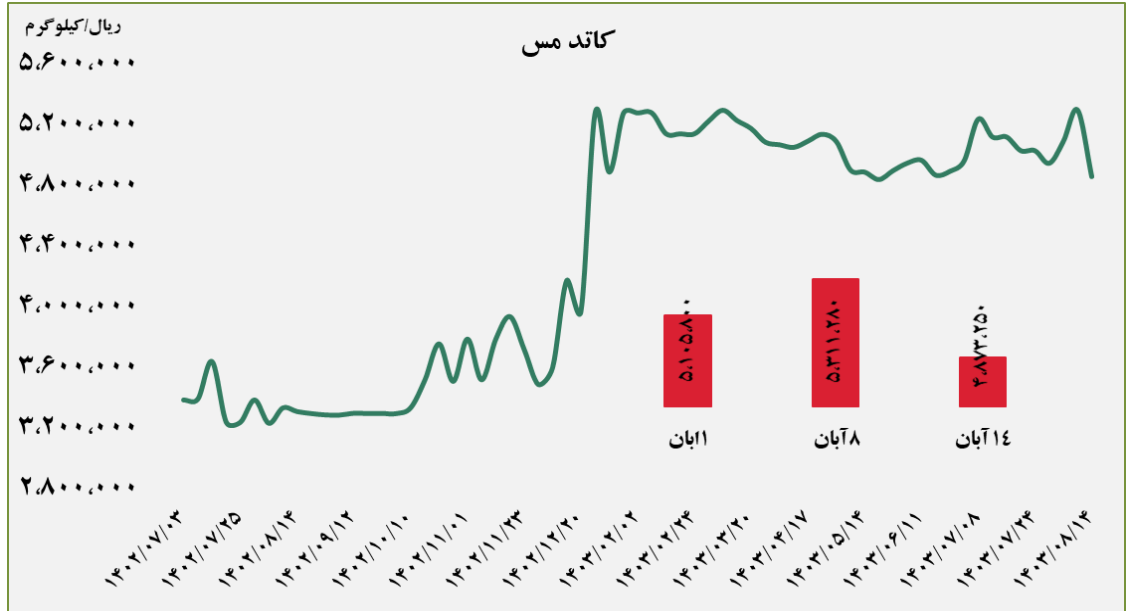
■ عرضه کننده:

فولاد مبارکه اصفهان - فولاد غرب آسیا - صنایع هفت الماس

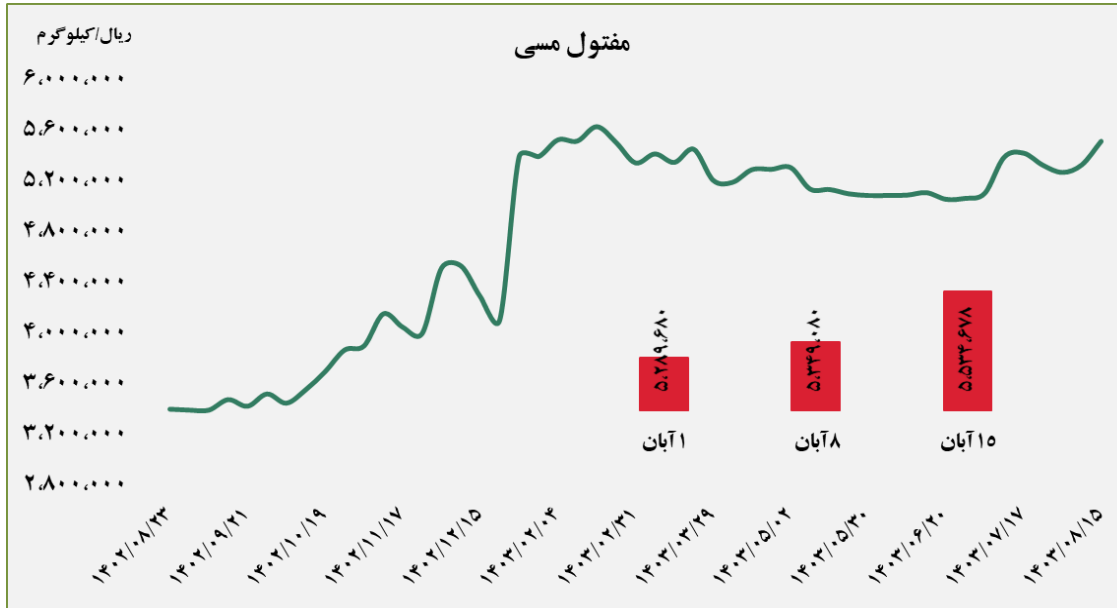


■ عرضه کننده:

شرکت ملی صنایع مس ایران - فرآوری مس درخشان
تخت گنبد



مفتول مسی

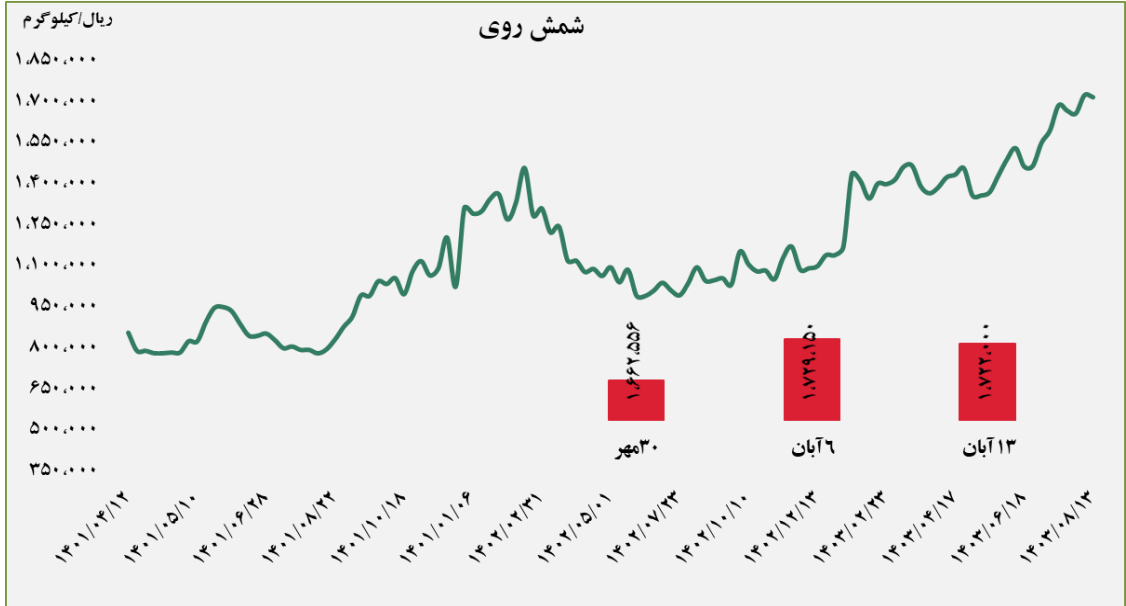


■ عرضه کننده:

صنایع تولیدی دنیای مس کاشان - گیل راد شمال -
شرکت ملی صنایع مس ایران

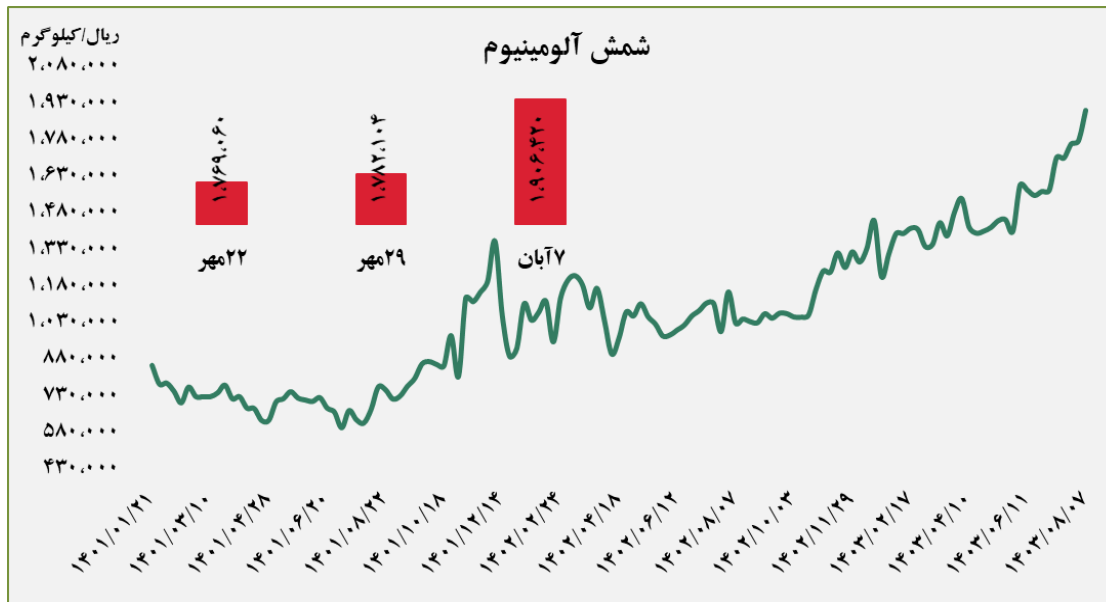
■ عرضه کننده:

ملی سرب و روی ایران - سپنتا روی - تولیدی روی بندر عباس - ذوب احیای روی قشم - گسترش صنایع روی ایرانیان - فرآوری مواد معدنی ایران



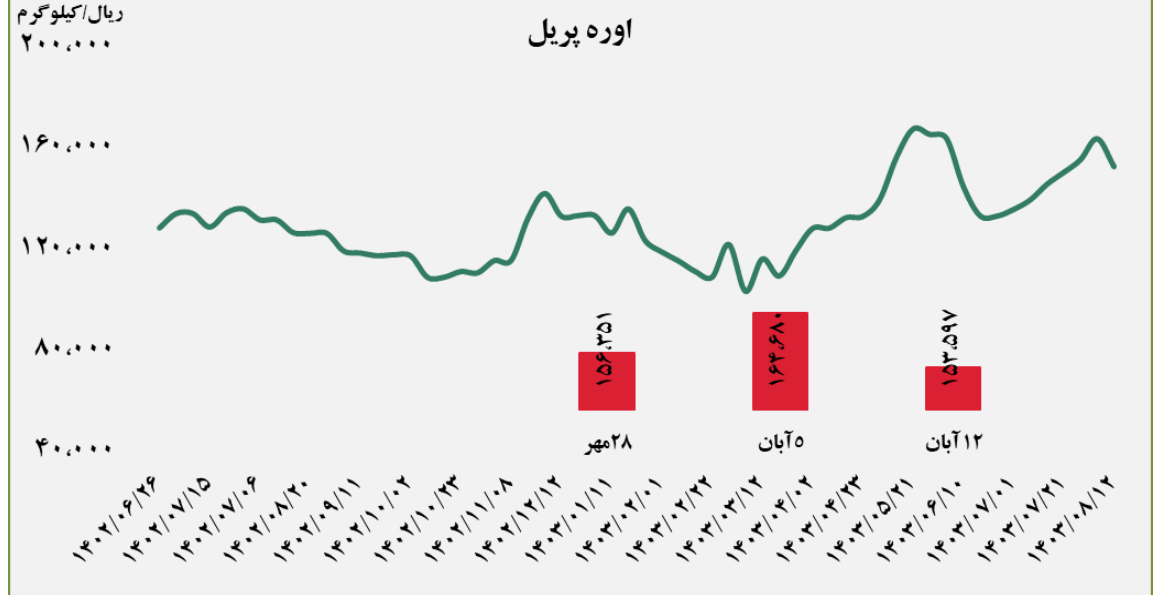
■ عرضه کننده:

آلومینیوم ایران - مجتمع صنایع آلومینیوم جنوب - آلومینیوم المهدی - آلومینای ایران

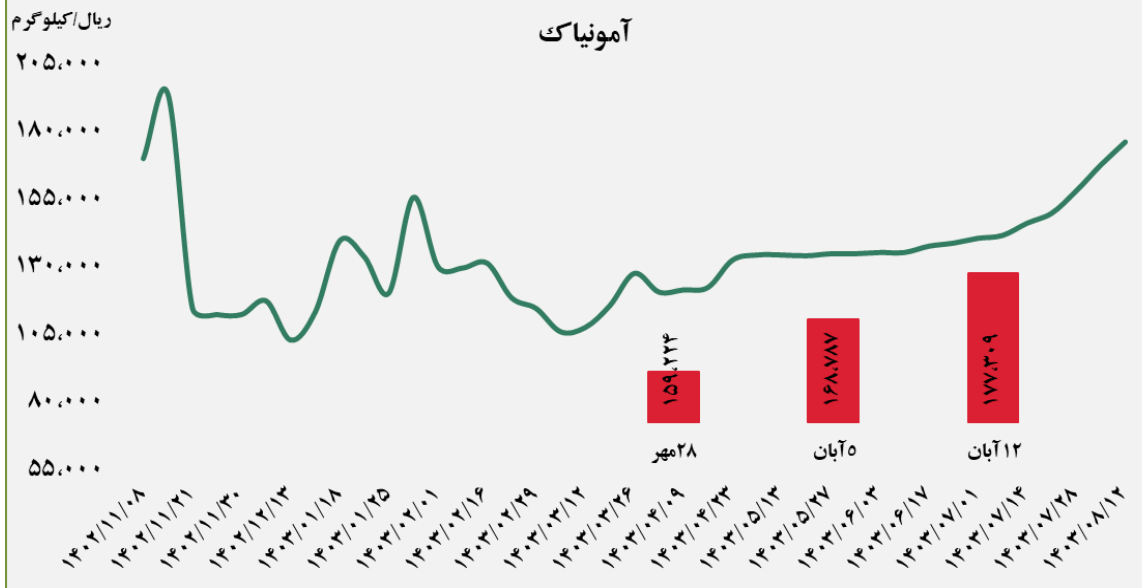


■ عرضه کننده:

پتروشیمی خراسان - پتروشیمی شیراز - پتروشیمی پردیس - پتروشیمی کرمانشاه - پتروشیمی رازی



آمونیاک

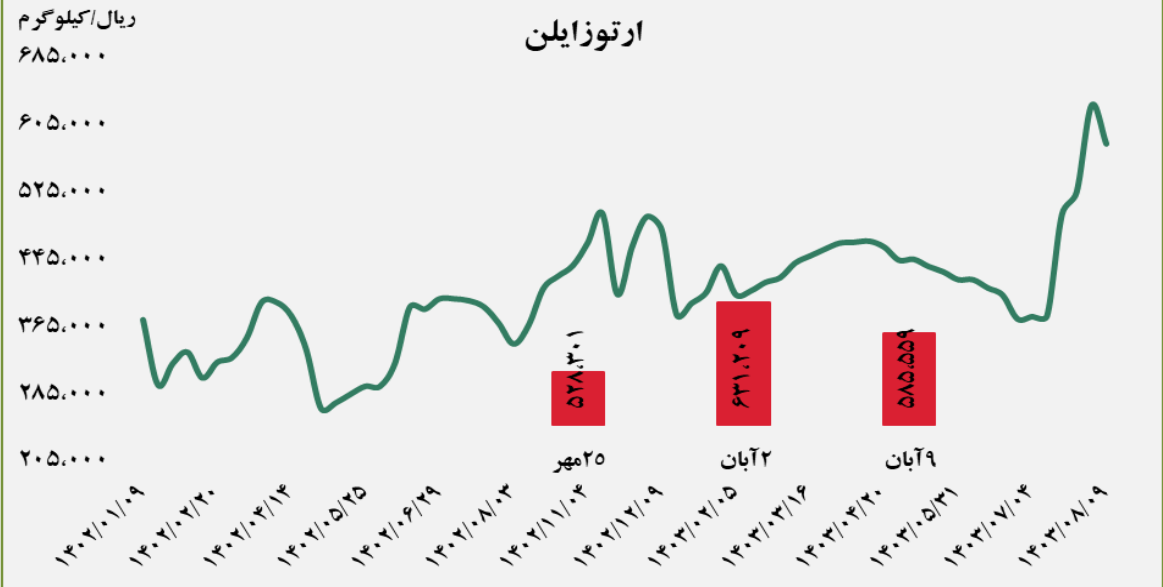


■ عرضه کننده:

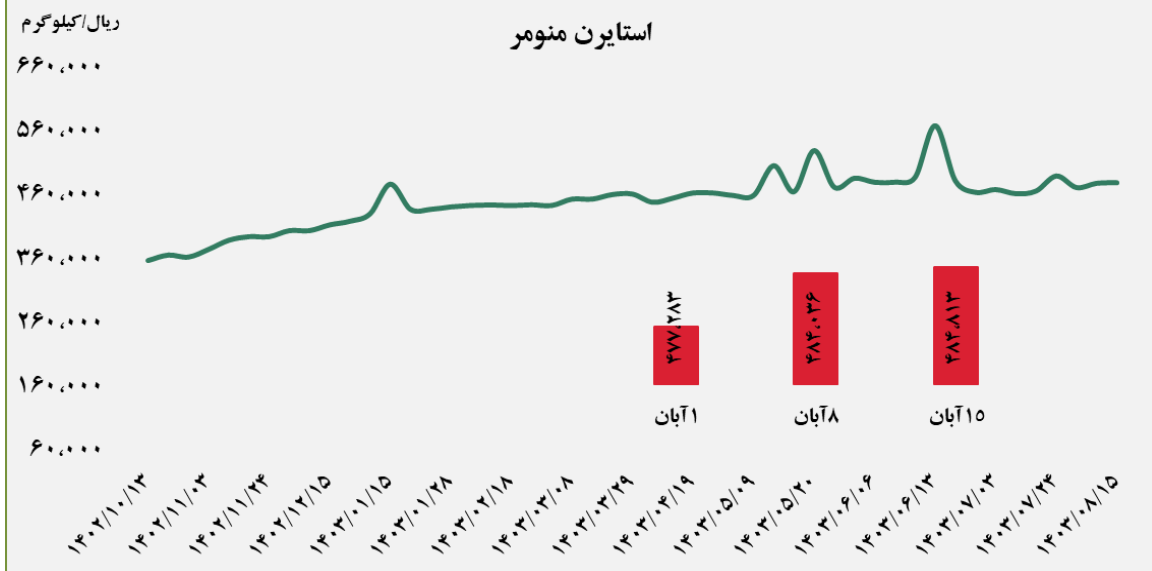
پتروشیمی خراسان - پتروشیمی شیراز

■ عرضه کننده:

پتروشیمی برزویه



استایرن منومر



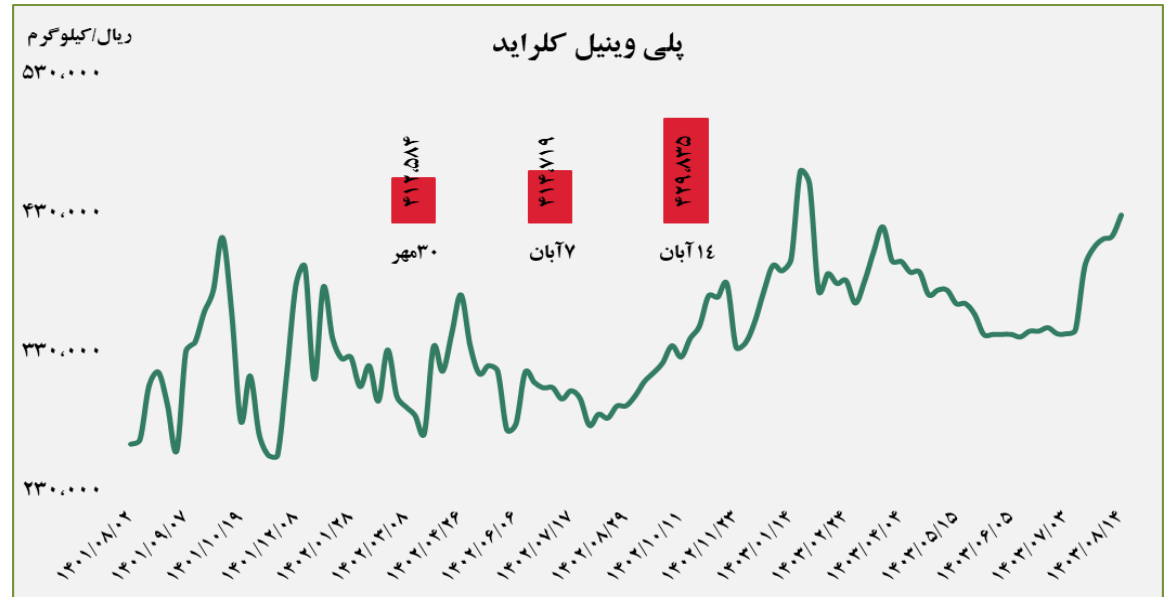
■ عرضه کننده:

پتروشیمی پارس

گروه مالی شهر گزارش معاملات در بورس کالا

■ عرضه کننده:

پتروشیمی غدیر - پتروشیمی آبادان - پتروشیمی بندر امام - پتروشیمی اروند



پلی پروپیلن شیمیایی

ریال/کیلوگرم

۶۸۰,۰۰۰
۶۳۰,۰۰۰
۵۸۰,۰۰۰
۵۳۰,۰۰۰
۴۸۰,۰۰۰
۴۳۰,۰۰۰
۳۸۰,۰۰۰
۳۳۰,۰۰۰
۲۸۰,۰۰۰

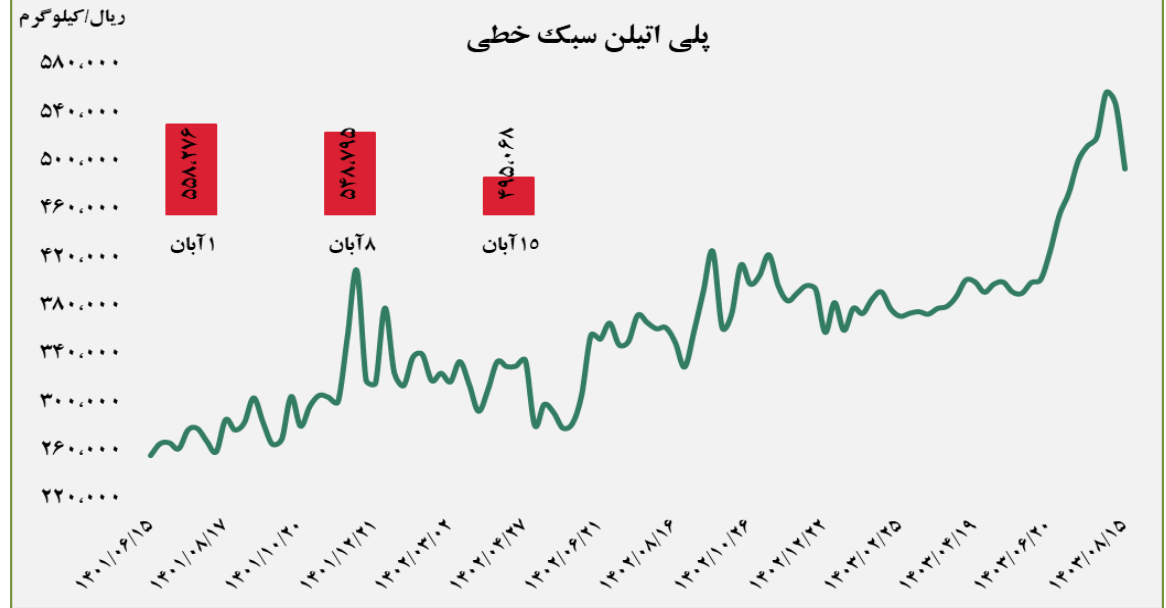


■ عرضه کننده:

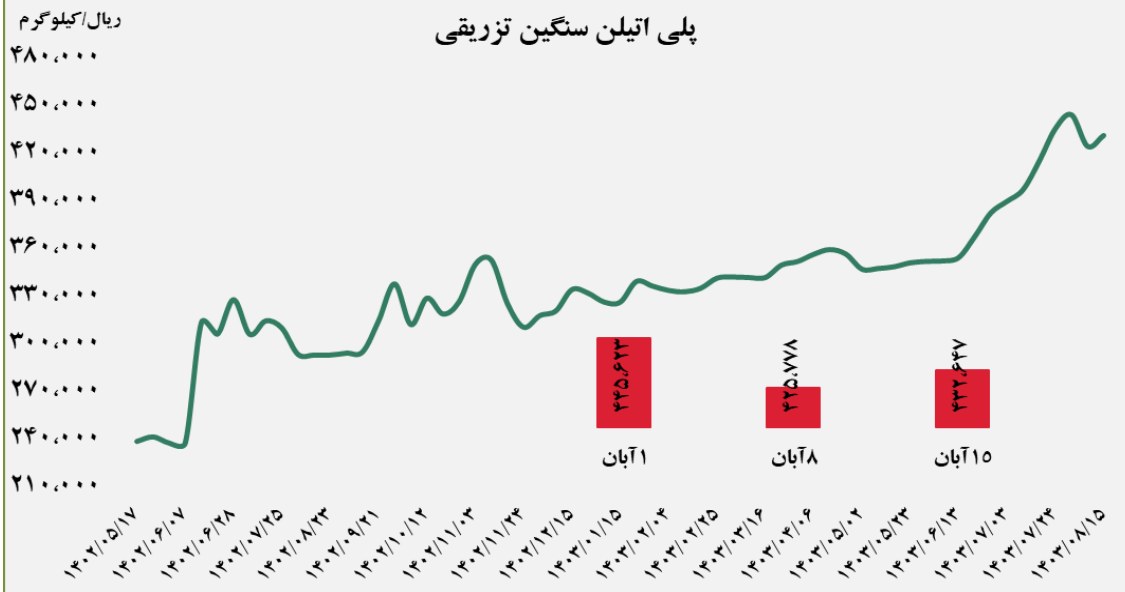
پتروشیمی مارون - پلی پروپیلن جم - نویر زرشیمی - پتروشیمی رجال - پتروشیمی سازند

■ عرضه کننده:

پتروشیمی شازند - پتروشیمی مهاباد - پتروشیمی امیرکبیر
- پتروشیمی جم



پلی اتیلن سنگین تزریقی

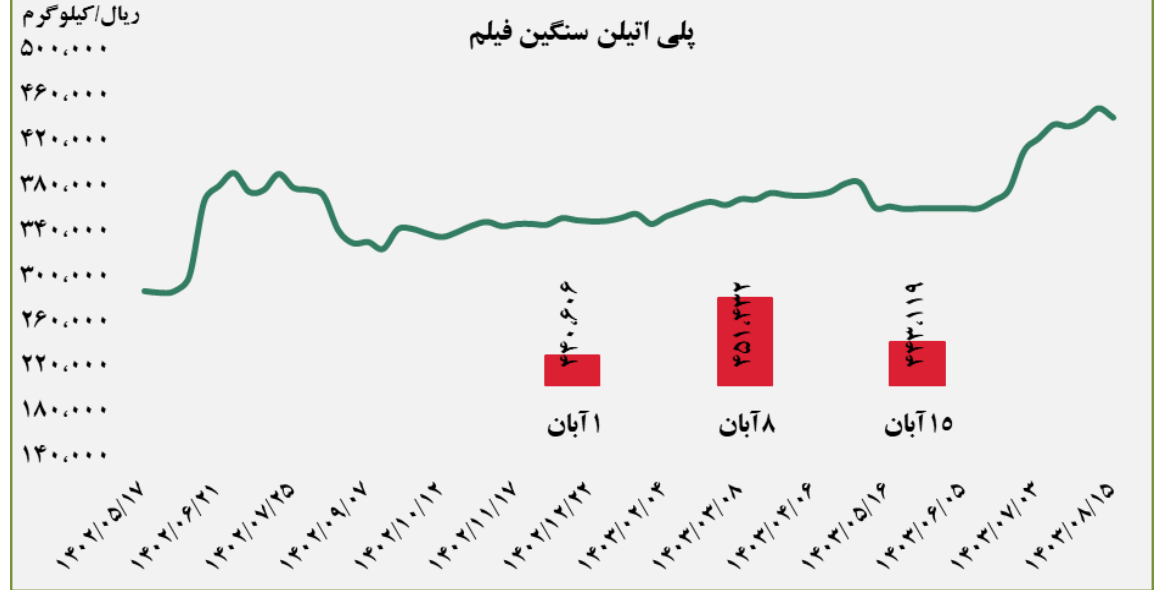


■ عرضه کننده:

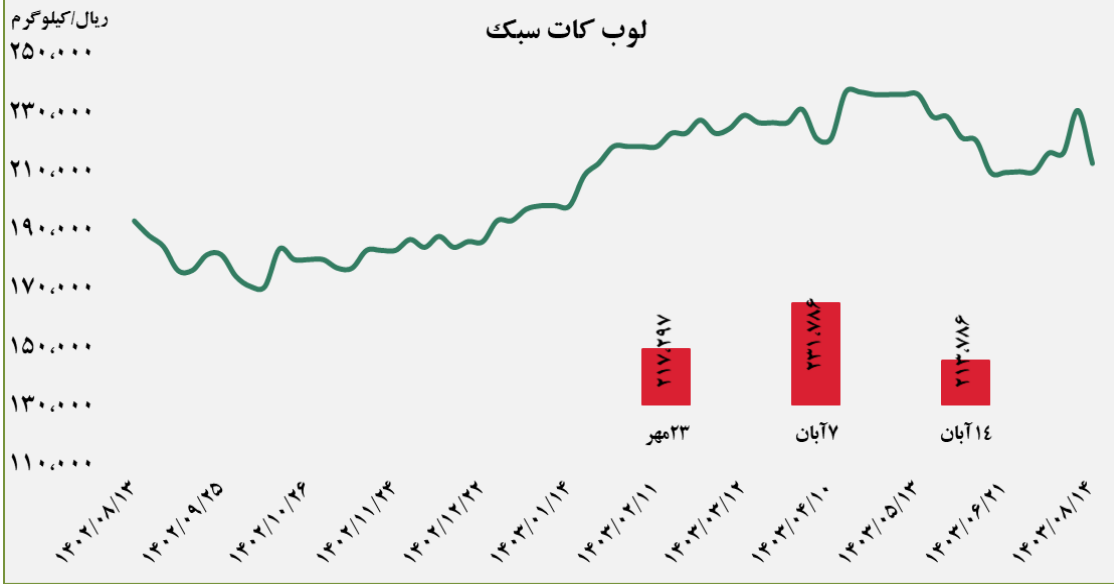
پتروشیمی لرستان - پتروشیمی بندر امام - پتروشیمی جم
- پتروشیمی تبریز

■ عرضه کننده:

پتروشیمی آریا ساسول - پتروشیمی مهر - پتروشیمی ایلام
- پتروشیمی مارون



لوب کات سبک



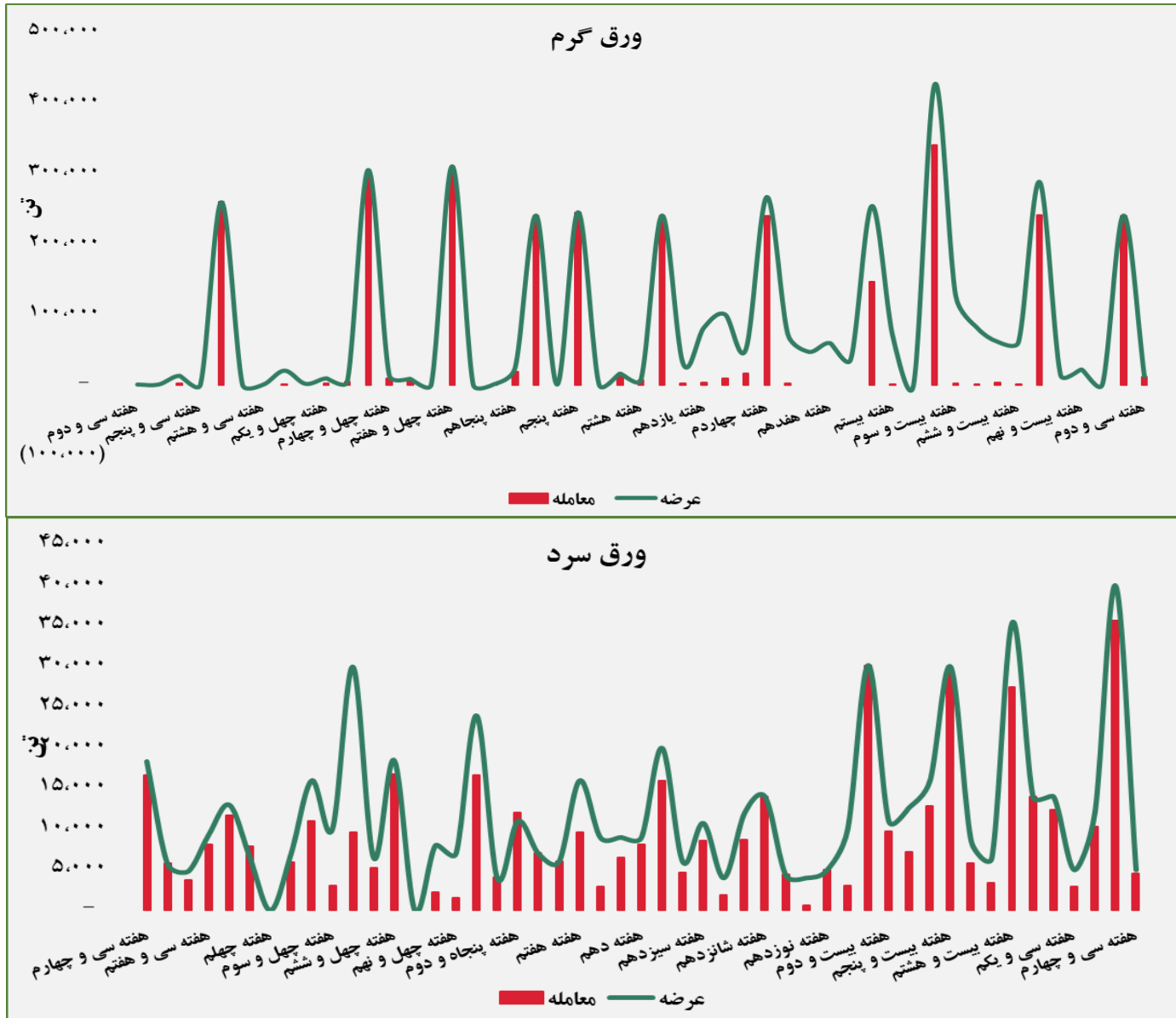
■ عرضه کننده:

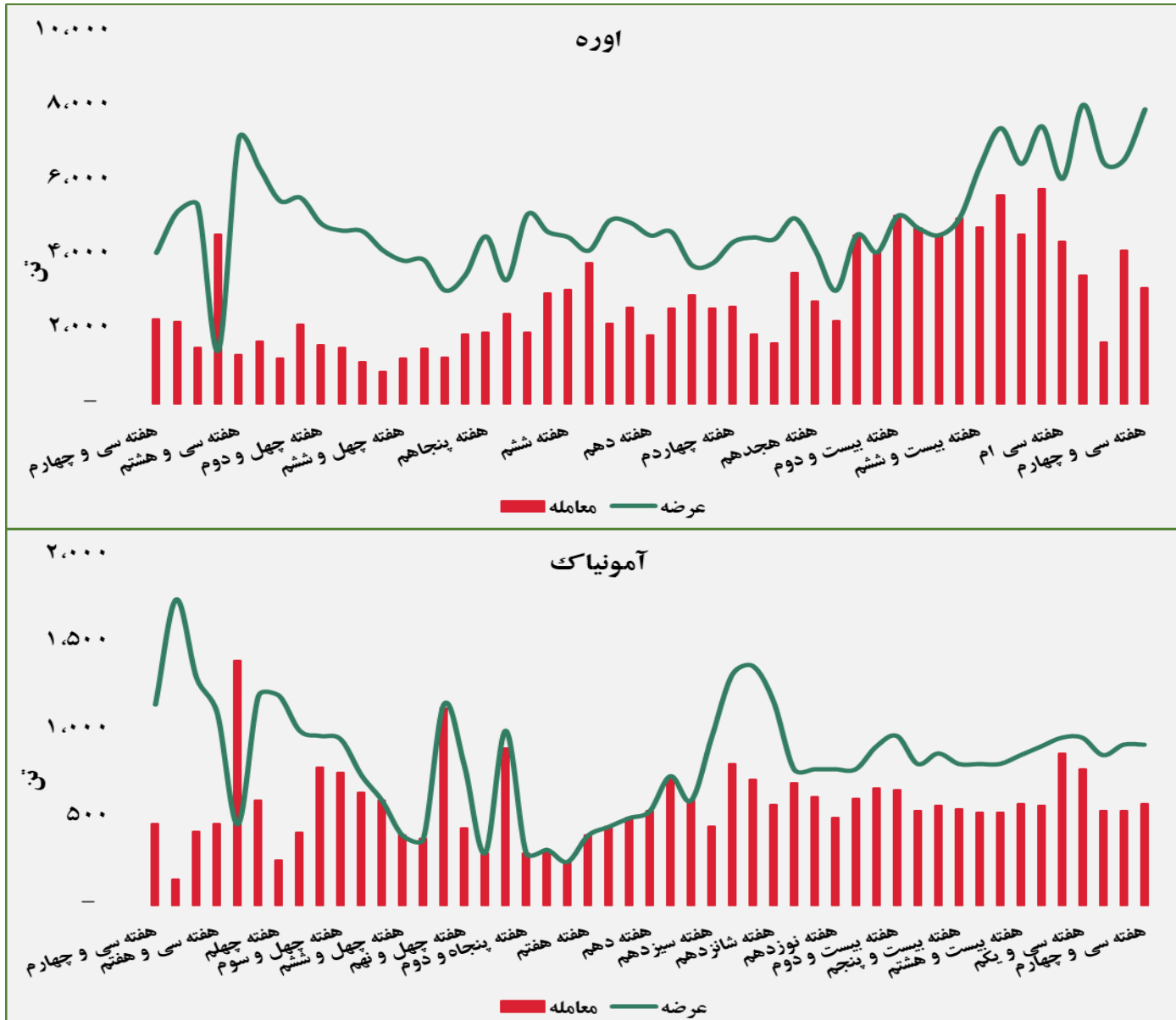
پالایش نفت بندر عباس - پالایش نفت اصفهان - پالایش نفت تهران - پالایش نفت تبریز - پالایش نفت آبادان



حجم عرضه و معامله هفتگی در بورس کالا (سال ۱۴۰۲ و ۱۴۰۳)









مبلغ فروش شرکت ها برای کلیه محصولات در بورس کالا (میلیارد ریال)

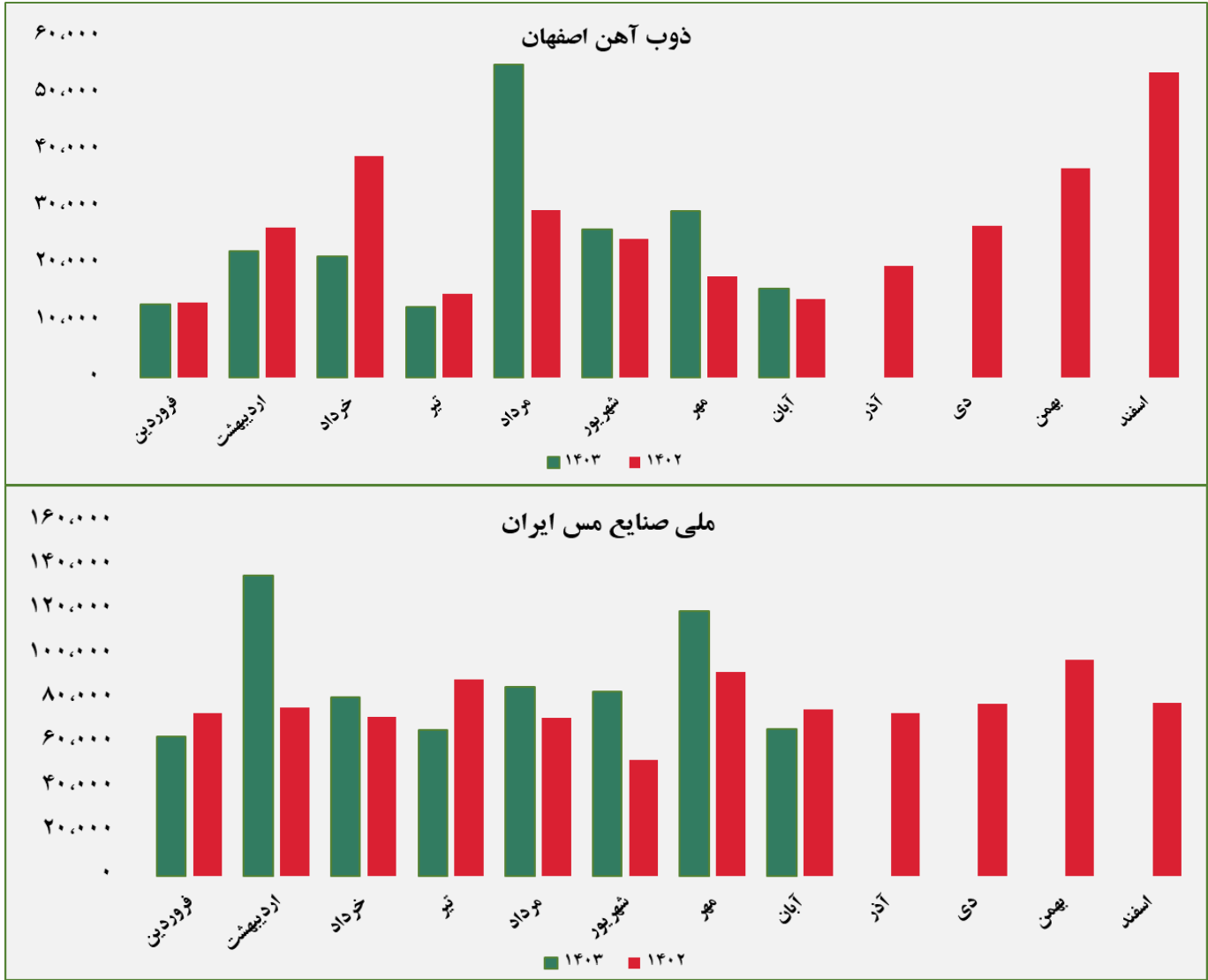


مبلغ فروش شرکت ها برای کلیه محصولات در بورس کالا (میلیارد ریال)



گروه مالی شهر گزارش معاملات در بورس کالا

مبلغ فروش شرکت ها برای کلیه محصولات در بورس کالا (میلیارد ریال)



گروه مالی شهر گزارش معاملات در بورس کالا

مبلغ فروش شرکت ها برای کلیه محصولات در بورس کالا (میلیارد ریال)

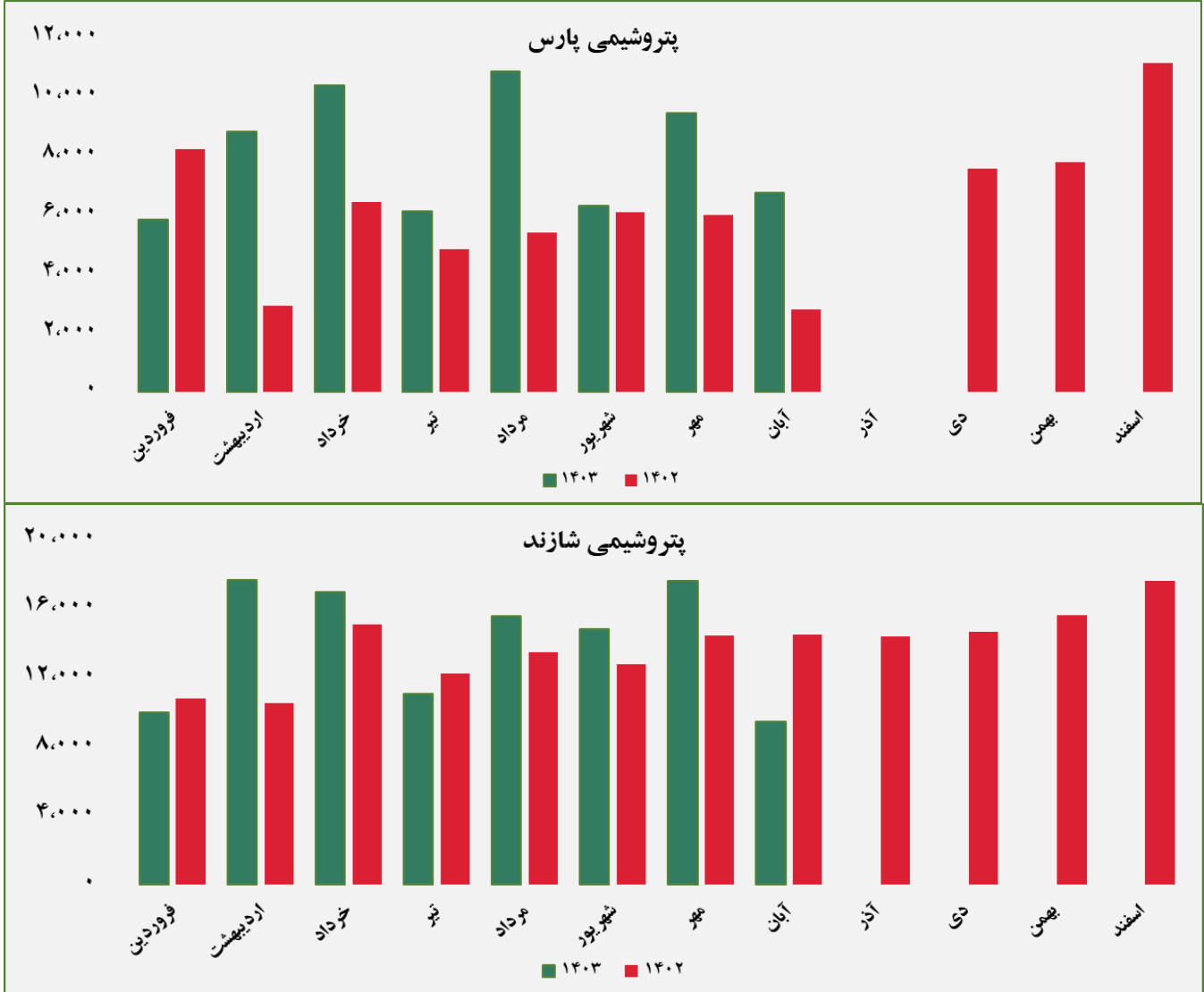


مبلغ فروش شرکت ها برای کلیه محصولات در بورس کالا (میلیارد ریال)



گروه مالی شهر گزارش معاملات در بورس کالا

مبلغ فروش شرکت ها برای کلیه محصولات در بورس کالا (میلیارد ریال)



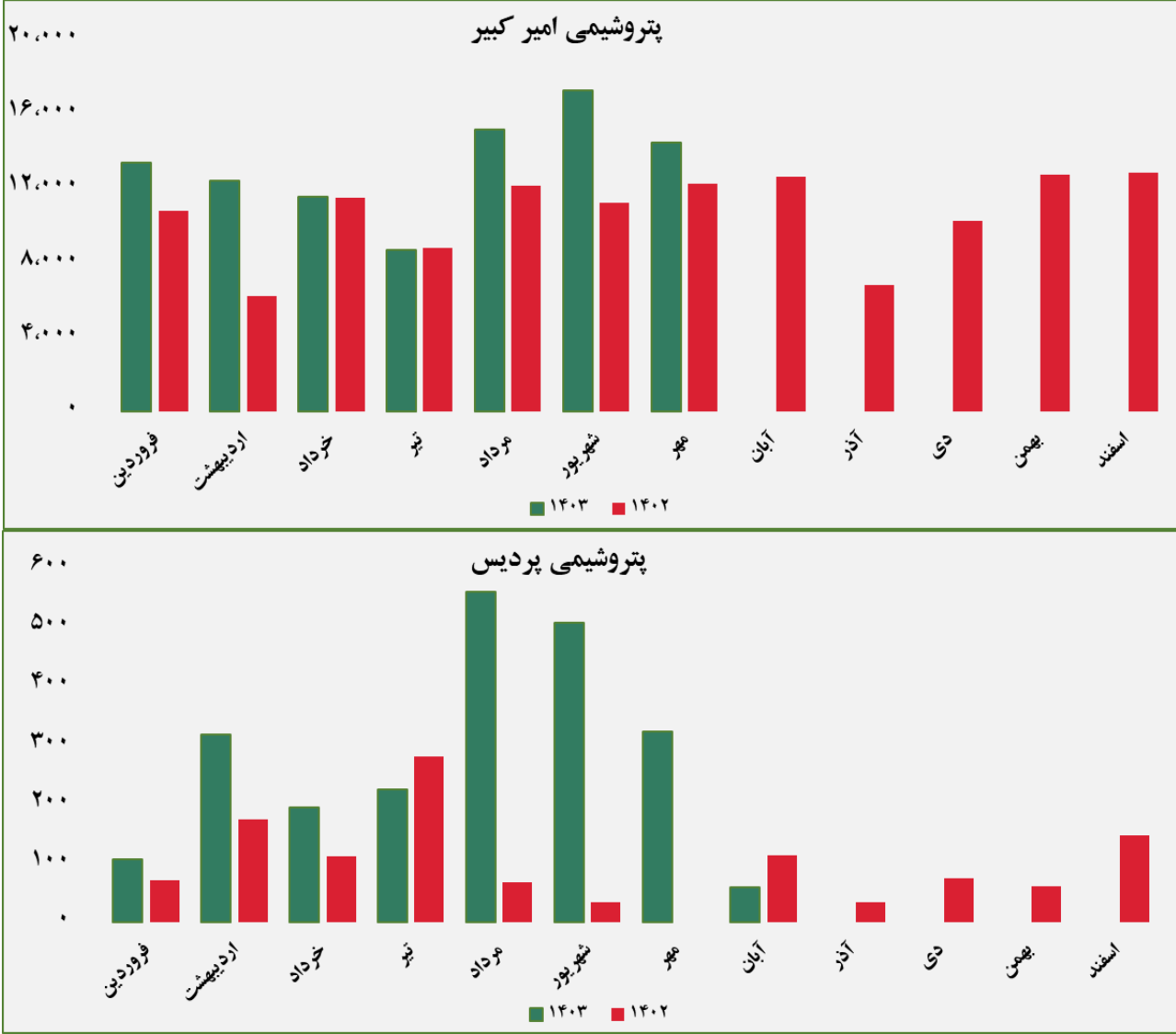
گروه مالی شهر گزارش معاملات در بورس کالا

مبلغ فروش شرکت ها برای کلیه محصولات در بورس کالا (میلیارد ریال)



گروه مالی شهر گزارش معاملات در بورس کالا

مبلغ فروش شرکت‌ها برای کلیه محصولات در بورس کالا (میلیارد ریال)



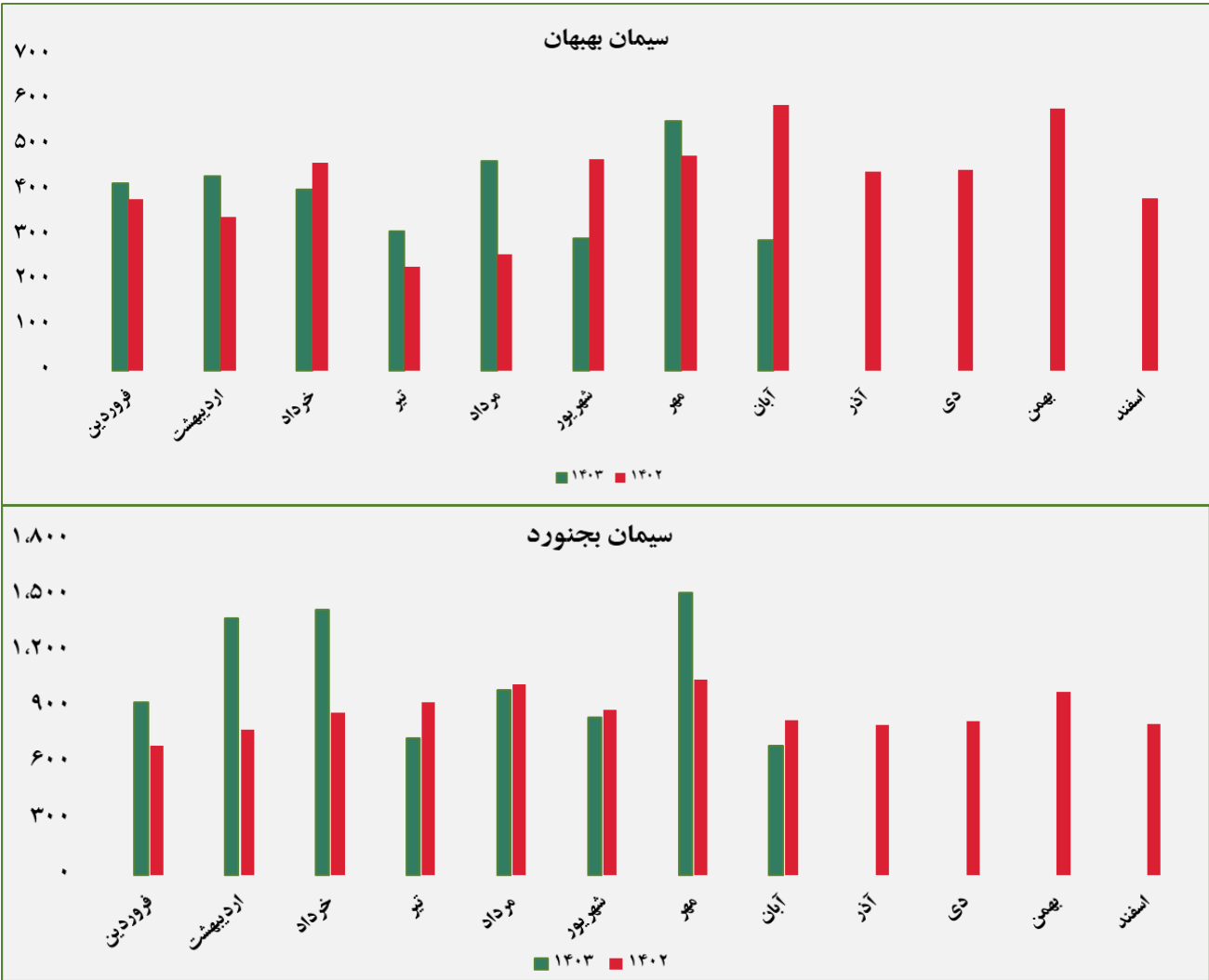
گروه مالی شهر گزارش معاملات در بورس کالا

مبلغ فروش شرکت ها برای کلیه محصولات در بورس کالا (میلیارد ریال)



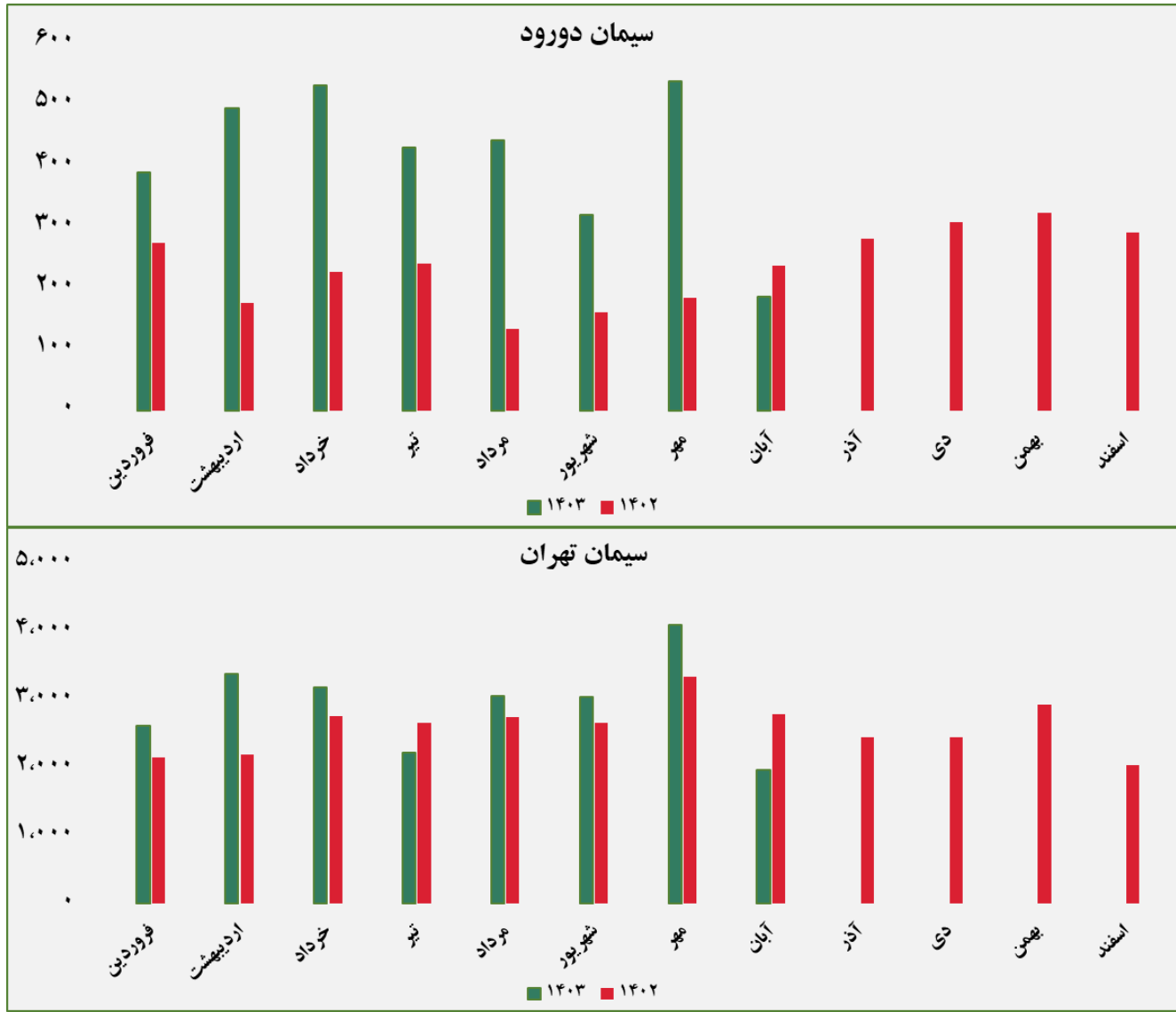
گروه مالی شهر گزارش معاملات در بورس کالا

مبلغ فروش شرکت ها برای کلیه محصولات در بورس کالا (میلیارد ریال)

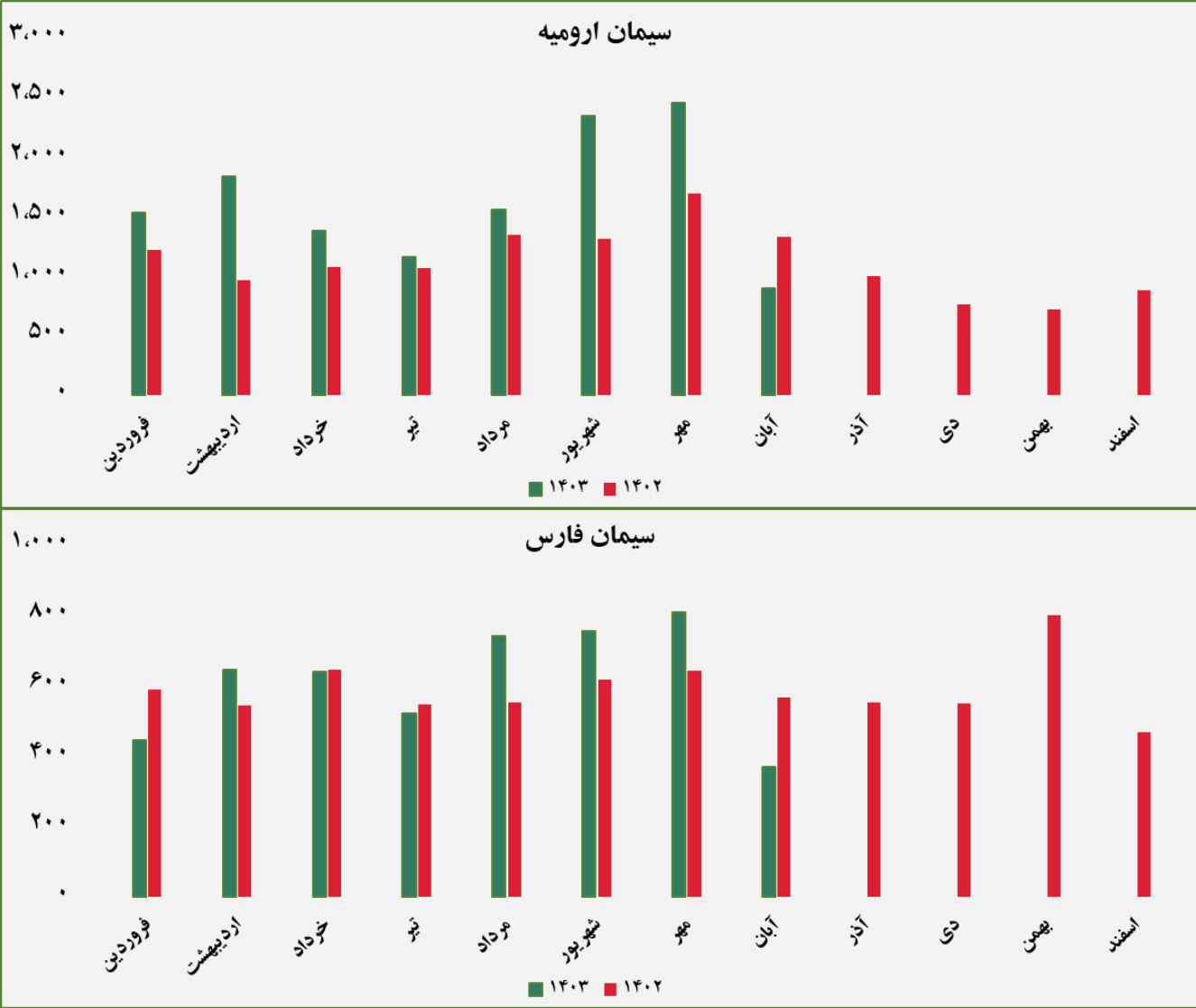


گروه مالی شهر گزارش معاملات در بورس کالا

مبلغ فروش شرکت‌ها برای کلیه محصولات در بورس کالا (میلیارد ریال)

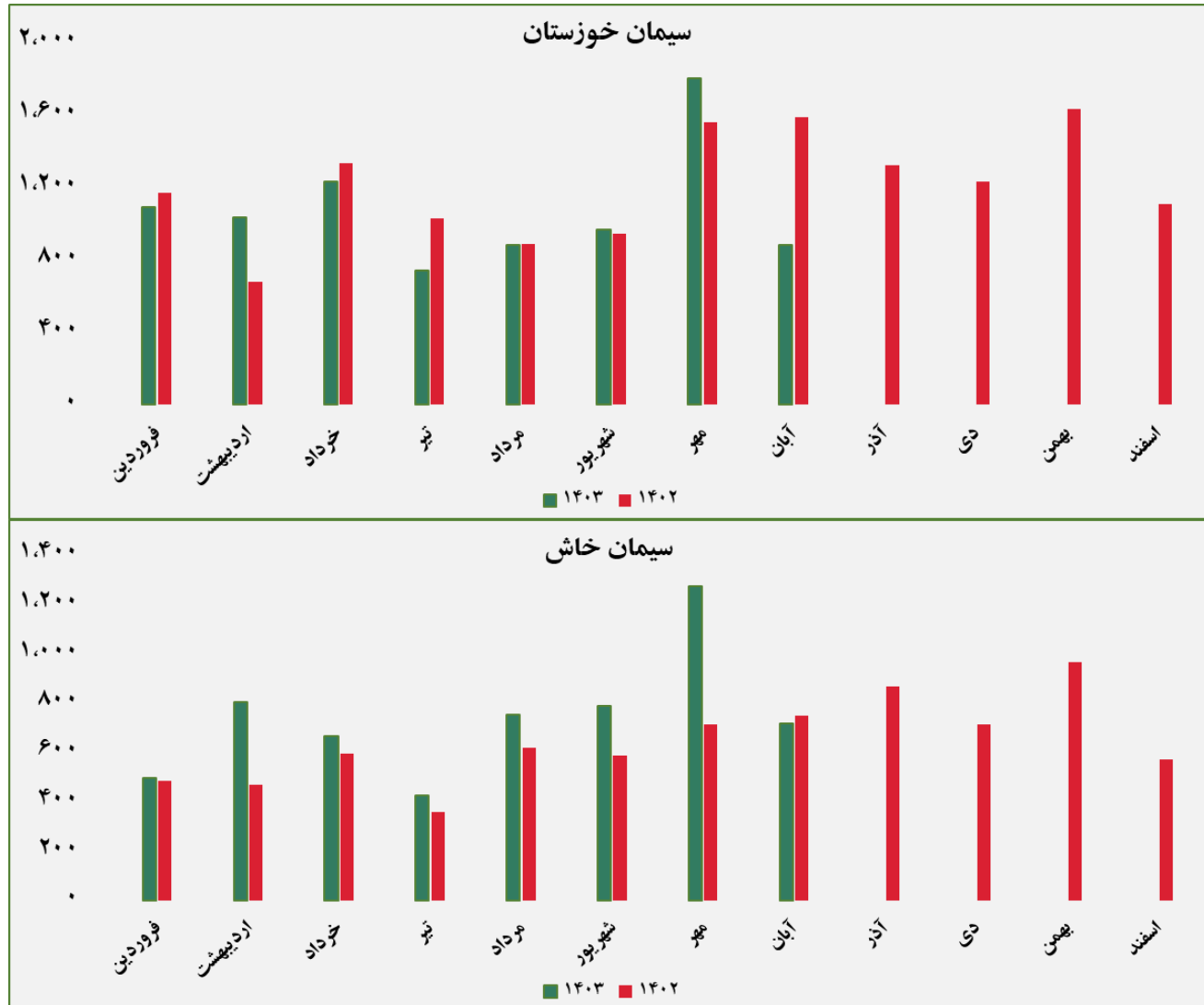


مبلغ فروش شرکت ها برای کلیه محصولات در بورس کالا (میلیارد ریال)



گروه مالی شهر گزارش معاملات در بورس کالا

مبلغ فروش شرکت ها برای کلیه محصولات در بورس کالا (میلیارد ریال)





ردیف	نام محصول	تاریخ آخرین معامله	واحد	آخرین قیمت	میانگین هفته گذشته	میانگین یک ماه گذشته	میانگین سه ماه گذشته	تغییرات آخرین قیمت نسبت به			
								هفته گذشته	ماه گذشته	سه ماه گذشته	
۱	شمش بلوم	۱۴۰۳/۰۸/۱۴	ریال/کیلوگرم	۲۳۷,۸۷۵	۲۲۷,۶۶۸	۲۲۱,۴۱۳	۲۲۳,۸۷۰	۴٪	۷.۴٪	۶.۳٪	
۲	ورق گرم	۱۴۰۳/۰۸/۰۹		۲۹۵,۸۰۰	۳۱۳,۰۰۰	۳۰۷,۰۰۰	۳۰۵,۴۳۶	-۵٪	-۳.۶٪	-۳.۲٪	
۳	ورق سرد	۱۴۰۳/۰۸/۱۵		۳۶۷,۰۵۲	۳۶۷,۸۴۰	۳۶۱,۸۰۳	۳۷۰,۹۰۱	۰٪	۱.۵٪	-۱.۰٪	
۴	سبب تیر آهن مخلوط	۱۴۰۱/۰۴/۱۵		۱۵۲,۰۳۵	-	-	-	-	-	-	-
۵	کاتد مس	۱۴۰۳/۰۸/۱۴		۴,۸۷۳,۲۵۰	۵,۳۱۱,۲۸۰	۵,۰۷۷,۸۴۸	۴,۹۹۸,۰۶۳	-۸٪	-۴.۰٪	-۲.۵٪	
۶	مفتول مسی	۱۴۰۳/۰۸/۱۵		۵,۵۳۴,۶۷۸	۵,۳۴۹,۰۸۰	۵,۳۳۰,۸۶۳	۵,۱۹۳,۴۰۷	۳٪	۳.۸٪	۶.۶٪	
۷	شمش روی	۱۴۰۳/۰۸/۱۳		۱,۷۲۲,۰۰۰	۱,۷۲۹,۱۵۰	۱,۶۳۶,۴۴۵	۱,۵۱۴,۳۳۹	۰٪	۵.۲٪	۱۳.۷٪	
۸	شمش آلومینیوم	۱۴۰۳/۰۸/۰۷		۱,۹۰۶,۴۲۰	۱,۹۰۶,۴۲۰	۱,۷۱۰,۹۸۷	۱,۵۸۶,۵۱۹	۰٪	۱۱.۴٪	۲۰.۲٪	

گروه مالی شهر گزارش معاملات در بورس کالا



ردیف	نام محصول	تاریخ آخرین معامله	واحد	آخرین قیمت	میانگین هفته گذشته	میانگین یک ماه گذشته	میانگین سه ماه گذشته	تغییرات آخرین قیمت نسبت به		
								هفته گذشته	ماه گذشته	سه ماه گذشته
۱	اوره پریل	۱۴۰۳/۰۸/۱۲	ریال/کیلوگرم	۱۵۳,۵۹۷	۱۶۴,۶۸۰	۱۴۶,۲۴۵	۱۴۹,۴۰۳	-۷٪	۵٪	۳٪
۲	پلی وینیل کلراید	۱۴۰۳/۰۸/۱۴		۴۲۹,۸۳۵	۴۱۴,۷۱۹	۳۷۴,۶۶۸	۳۶۰,۶۴۱	۴٪	۱۵٪	۱۹٪
۳	پلی اتیلن سبک خطی	۱۴۰۳/۰۸/۱۵		۴۹۵,۰۶۸	۵۴۸,۷۹۵	۵۰۲,۹۳۳	۴۳۶,۷۷۰	-۱۰٪	-۲٪	۱۳٪
۴	ارتوزایلین	۱۴۰۳/۰۸/۱۹		۵۸۵,۵۵۹	۶۳۱,۲۰۹	۴۴۷,۵۳۳	۴۳۰,۹۵۶	-۷٪	۳۱٪	۳۶٪
۵	استایرن منومر	۱۴۰۳/۰۸/۱۵		۴۸۴,۸۱۳	۴۸۴,۰۳۶	۴۷۷,۲۸۵	۴۸۹,۶۱۴	۰٪	۲٪	-۱٪
۶	پلی پروپیلن شیمیایی	۱۴۰۳/۰۸/۱۴		۶۱۴,۵۸۰	۶۰۴,۸۹۶	۵۸۱,۱۸۴	۵۵۵,۰۷۲	۲٪	۶٪	۱۱٪
۷	پلی اتیلن سنگین تزریقی	۱۴۰۳/۰۸/۱۵		۴۳۲,۶۴۷	۴۲۵,۷۷۸	۴۱۰,۷۸۷	۳۷۳,۷۳۲	۲٪	۵٪	۱۶٪
۸	آمونیاک	۱۴۰۳/۰۸/۱۲		۱۷۷,۳۰۹	۱۶۸,۷۸۷	۱۴۸,۴۰۸	۱۴۰,۸۷۵	۵٪	۱۹٪	۲۶٪
۹	پلی اتیلن سنگین فیلم	۱۴۰۳/۰۸/۱۵		۴۴۳,۱۱۹	۴۵۱,۴۳۲	۴۳۲,۴۱۸	۳۸۳,۳۱۸	-۲٪	۲٪	۱۶٪
۱۰	لوب کات سنگین	۱۴۰۳/۰۸/۱۴		۲۳۰,۴۱۱	۲۳۰,۴۱۱	۲۱۰,۱۴۹	۲۱۳,۸۶۸	۰٪	۱۰٪	۸٪
۱۱	لوب کات سبک	۱۴۰۳/۰۸/۱۴		۲۱۳,۷۸۶	۲۳۱,۷۸۶	۲۱۴,۱۲۸	۲۲۳,۵۶۷	-۸٪	۰٪	-۴٪

گروه مالی شهر گزارش معاملات در بورس کالا