



گروه مالی شهر
SHAHR FINANCIAL GROUP

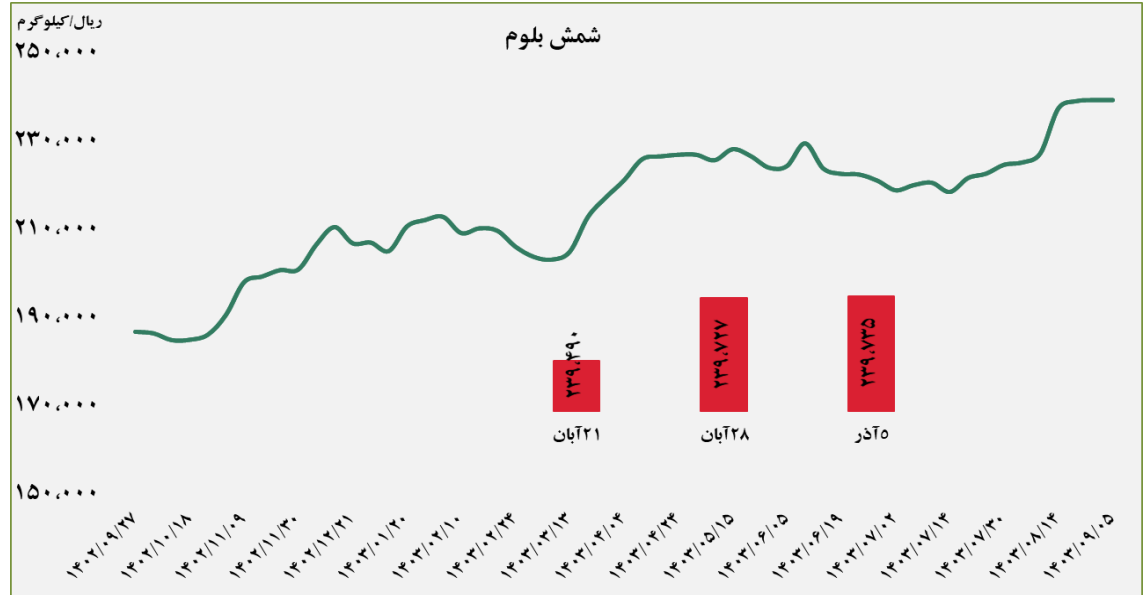
گزارش معاملات در بورس کالا

۱۴۰۳/۰۹/۰۶

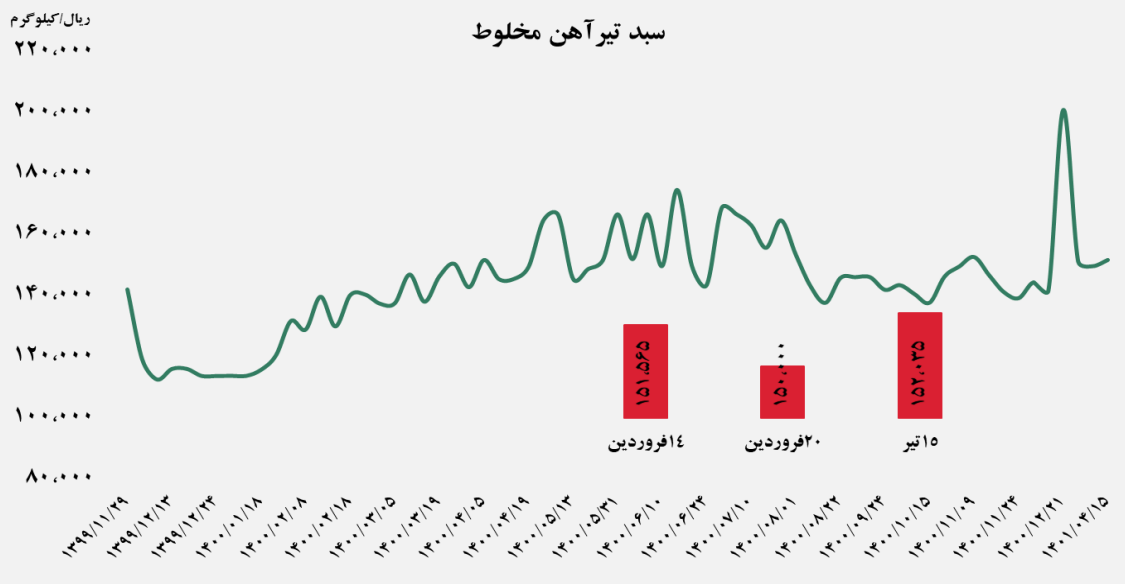
www.sfg.ir - info@sfg.ir

■ عرضه کننده:

آهن و فولاد ارفع - ذوب آهن اصفهان - مجتمع فولاد خراسان -
 مجتمع ذوب آهن فولاد خزر - فولاد کاوه جنوب کیش -
 فولاد کویر دامغان



سبد تیر آهن مخلوط

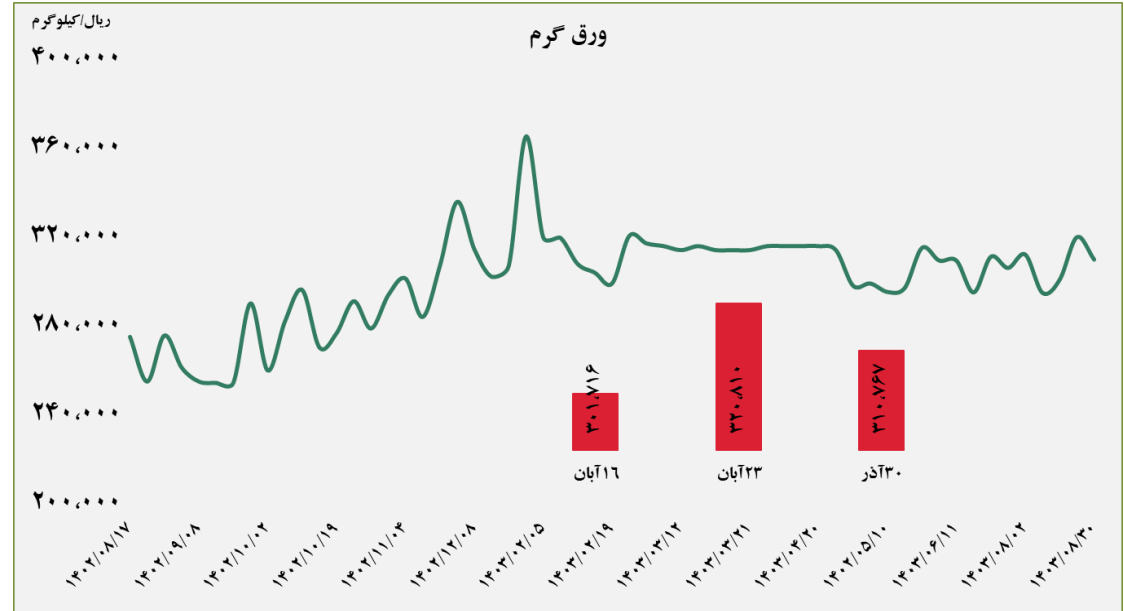


■ عرضه کننده:

ذوب آهن اصفهان - مجتمع فولاد ظفر بناب

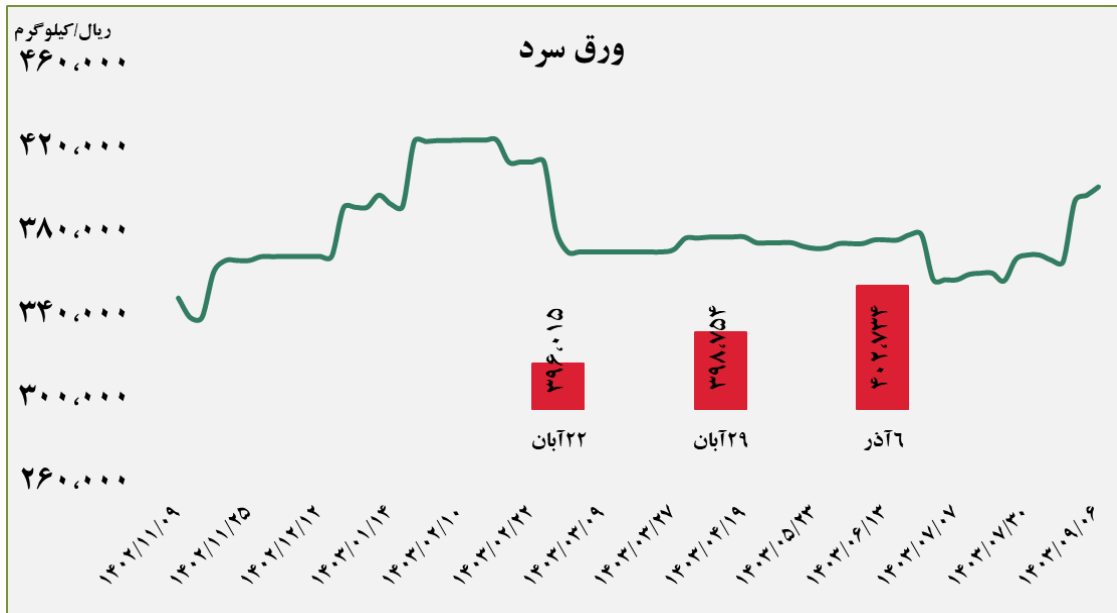
■ عرضه کننده:

فولاد مبارکه اصفهان - نورد و تولید قطعات فولادی



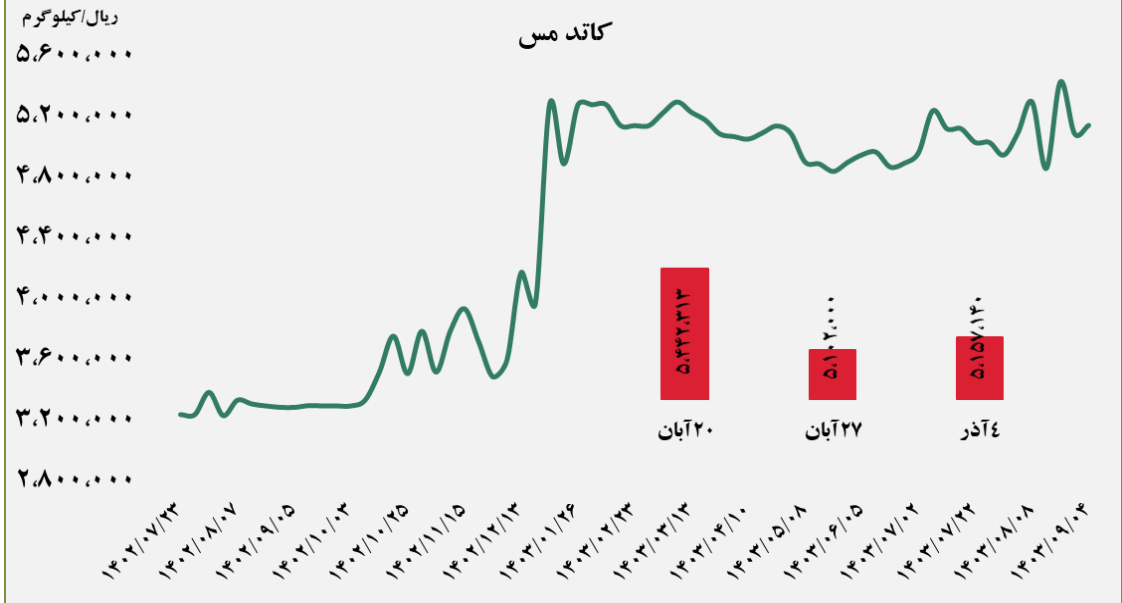
■ عرضه کننده:

فولاد مبارکه اصفهان - فولاد غرب آسیا - صنایع هفت الماس

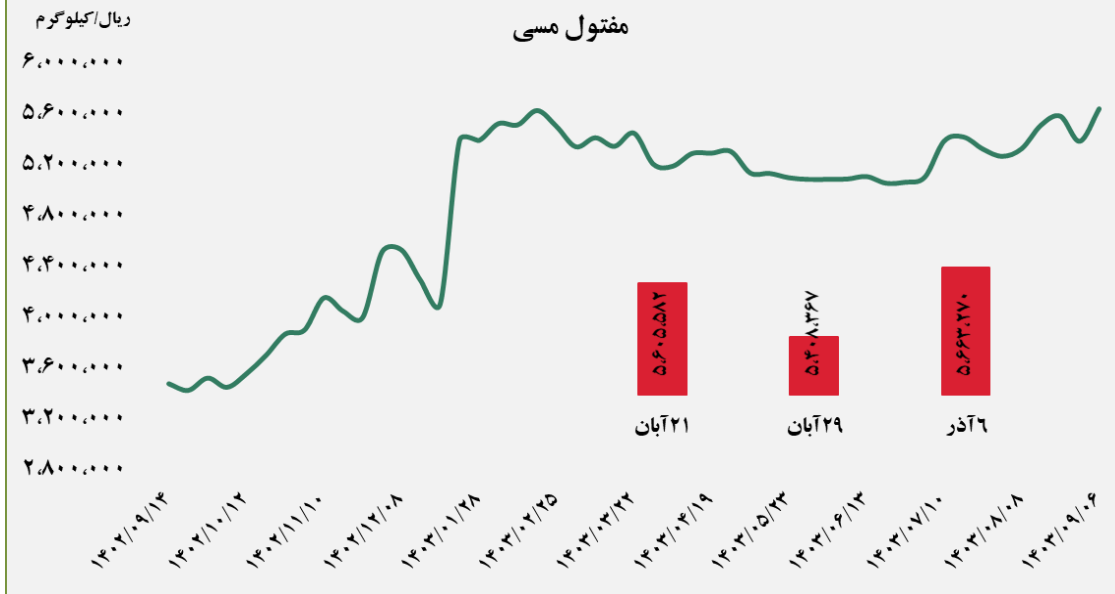


■ عرضه کننده:

شرکت ملی صنایع مس ایران - فرآوری مس درخشان
تخت گنبد



مفتول مسی

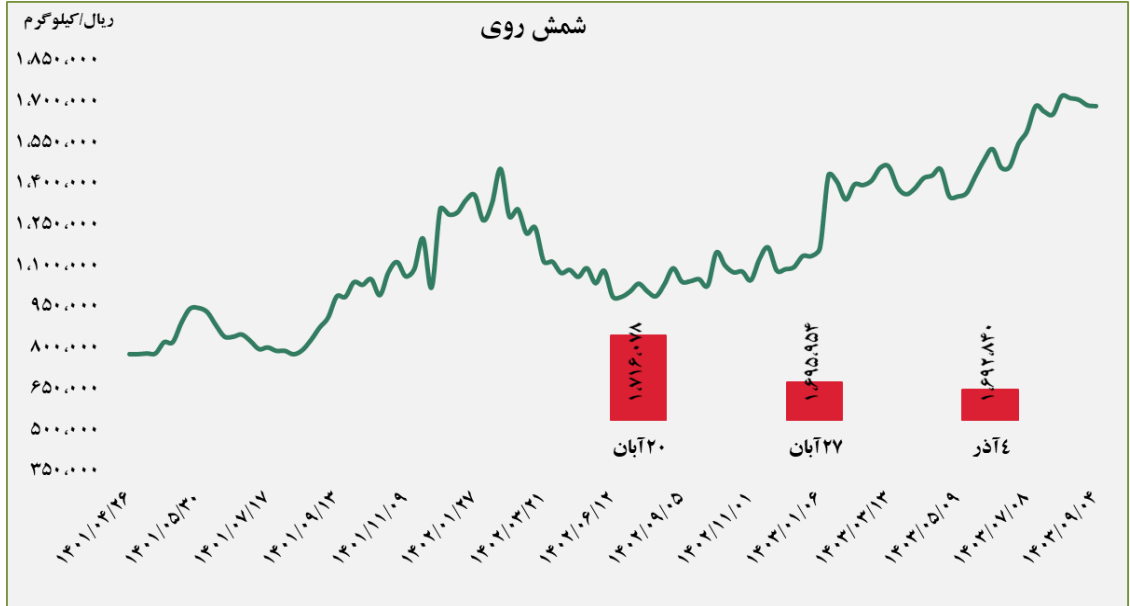


■ عرضه کننده:

صنایع تولیدی دنیای مس کاشان - گیل راد شمال -
شرکت ملی صنایع مس ایران

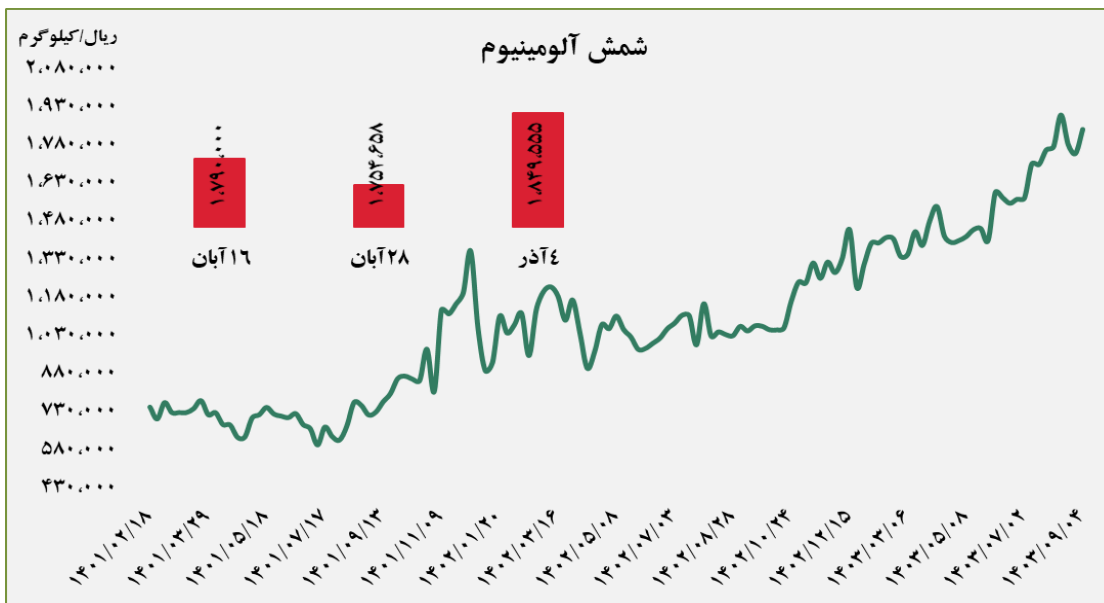
■ عرضه کننده:

ملی سرب و روی ایران - سپینتا روی - تولیدی روی بندر عباس - ذوب احیای روی قشم - گسترش صنایع روی ایرانیان - فرآوری مواد معدنی ایران



■ عرضه کننده:

آلومینیوم ایران - مجتمع صنایع آلومینیوم جنوب - آلومینیوم المهدی - آلومینای ایران

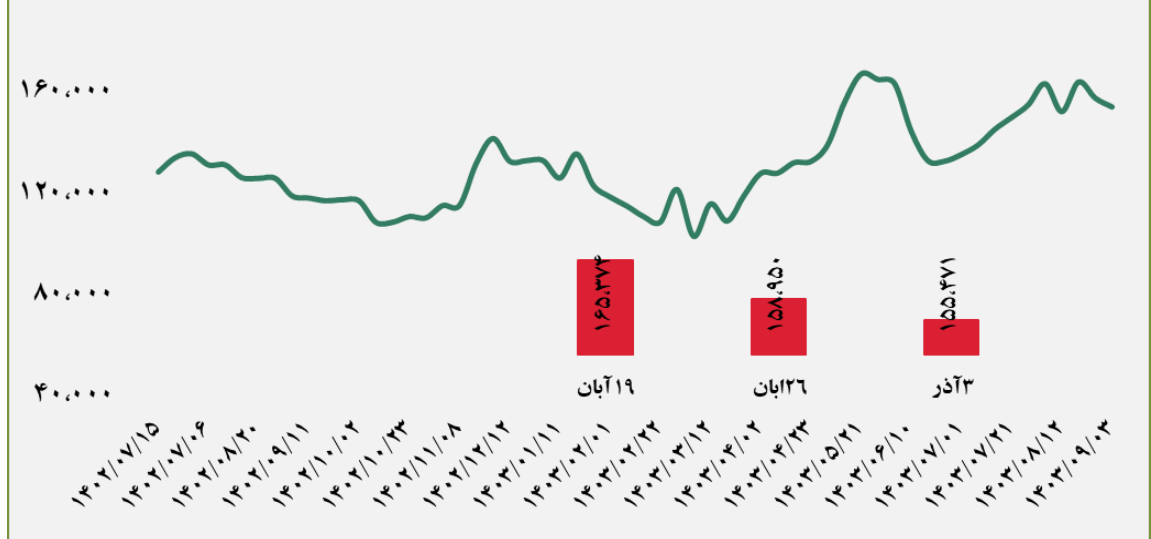


■ عرضه کننده:

پتروشیمی خراسان - پتروشیمی شیراز - پتروشیمی پردیس - پتروشیمی کرمانشاه - پتروشیمی رازی

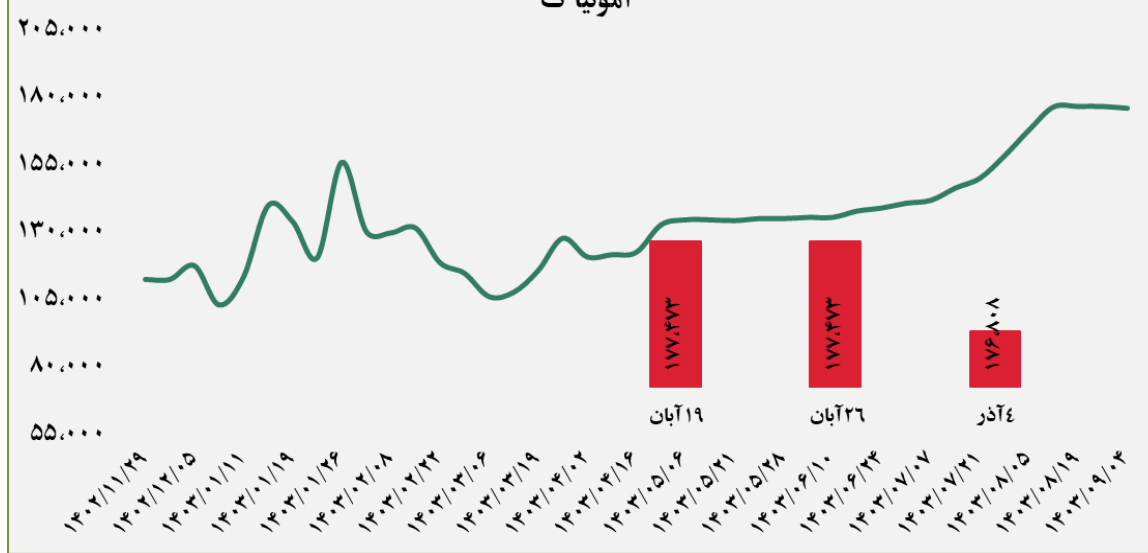
ریال/کیلوگرم

اوره پریل



ریال/کیلوگرم

آمونیاک

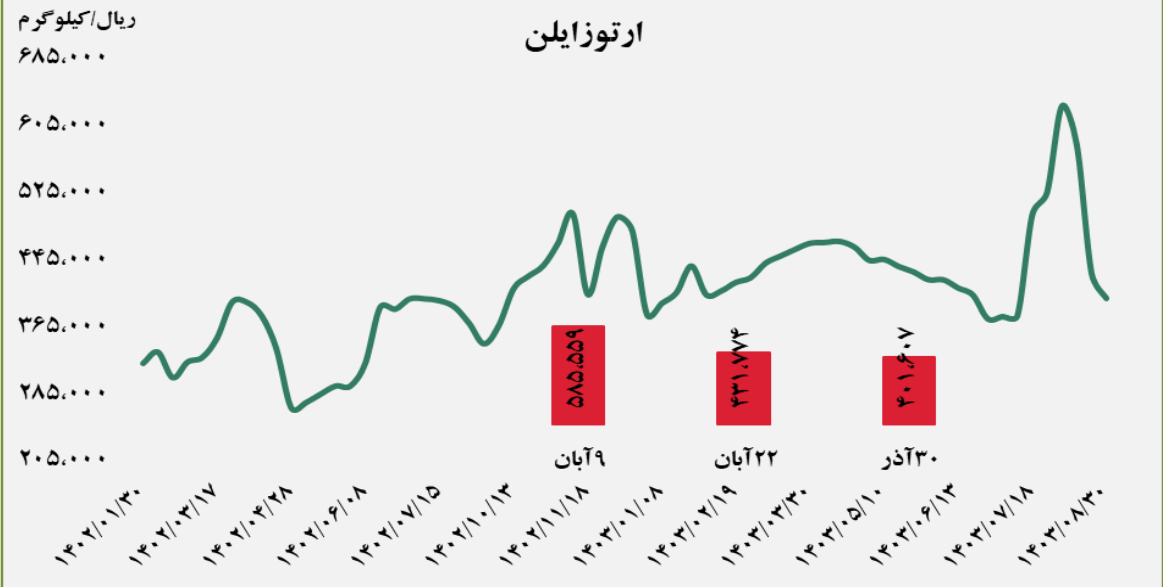


■ عرضه کننده:

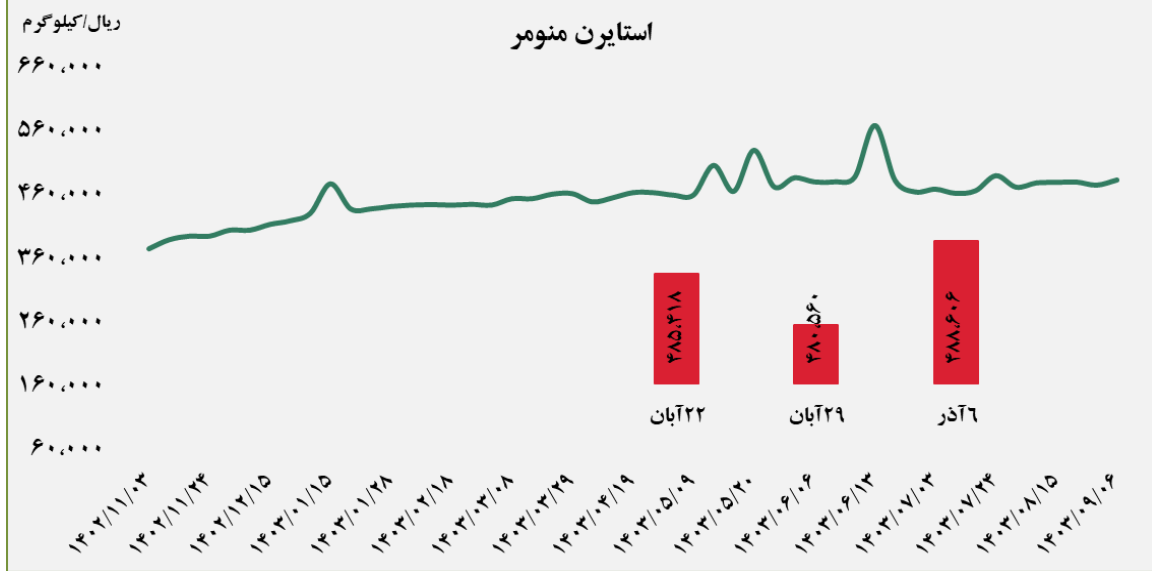
پتروشیمی خراسان - پتروشیمی شیراز

■ عرضه کننده:

پتروشیمی برزویه



استایرن منومر



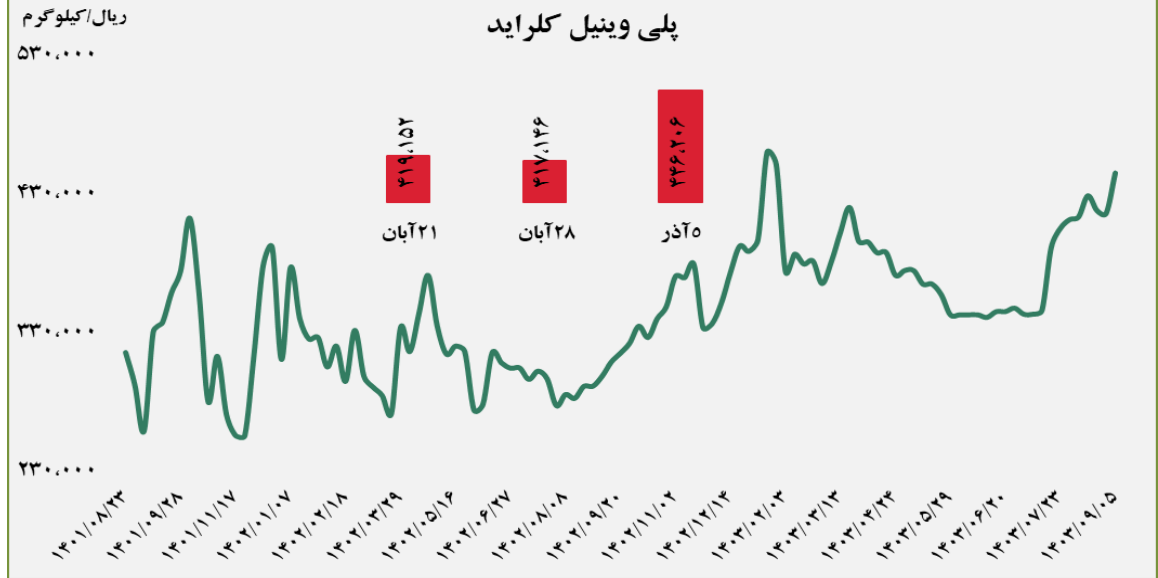
■ عرضه کننده:

پتروشیمی پارس

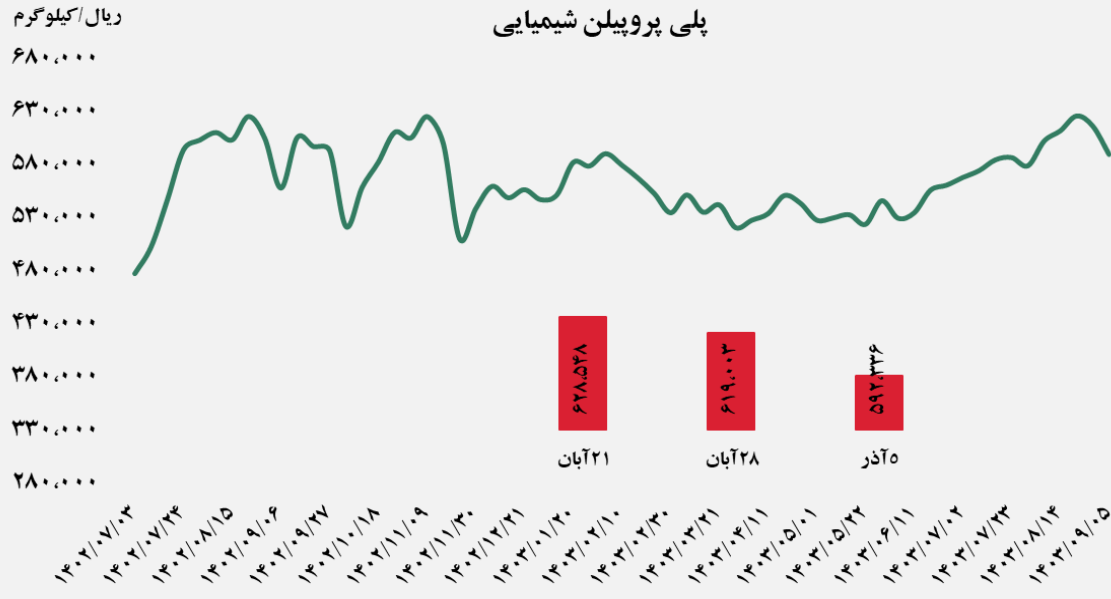
گروه مالی شهر گزارش معاملات در بورس کالا

■ عرضه کننده:

پتروشیمی غدیر - پتروشیمی آبادان - پتروشیمی بندر امام - پتروشیمی اروند



پلی پروپیلن شیمیایی

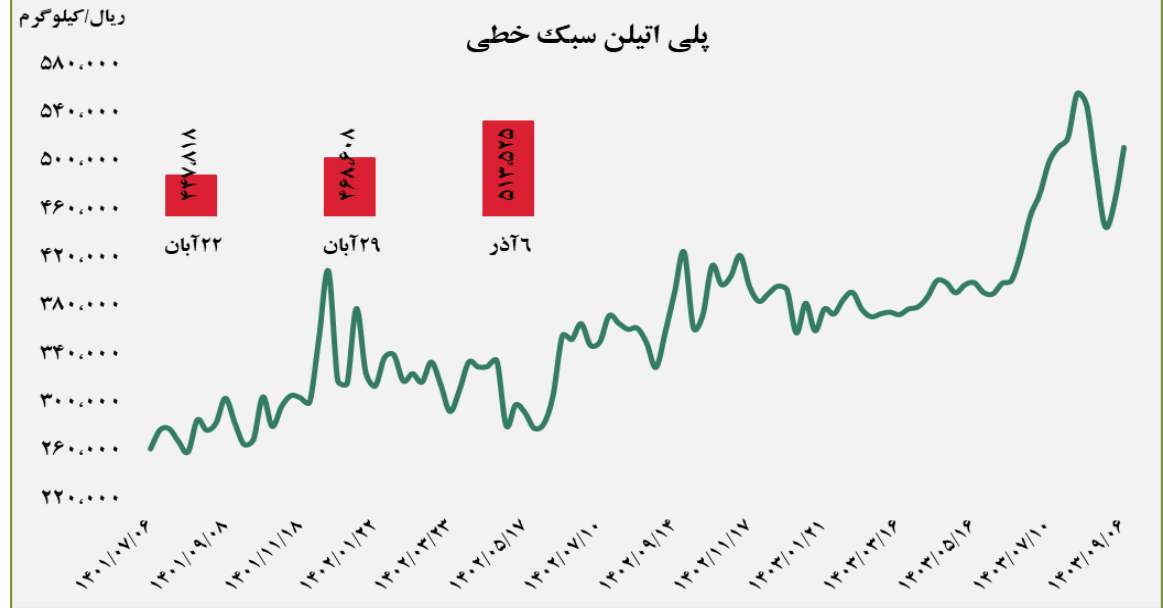


■ عرضه کننده:

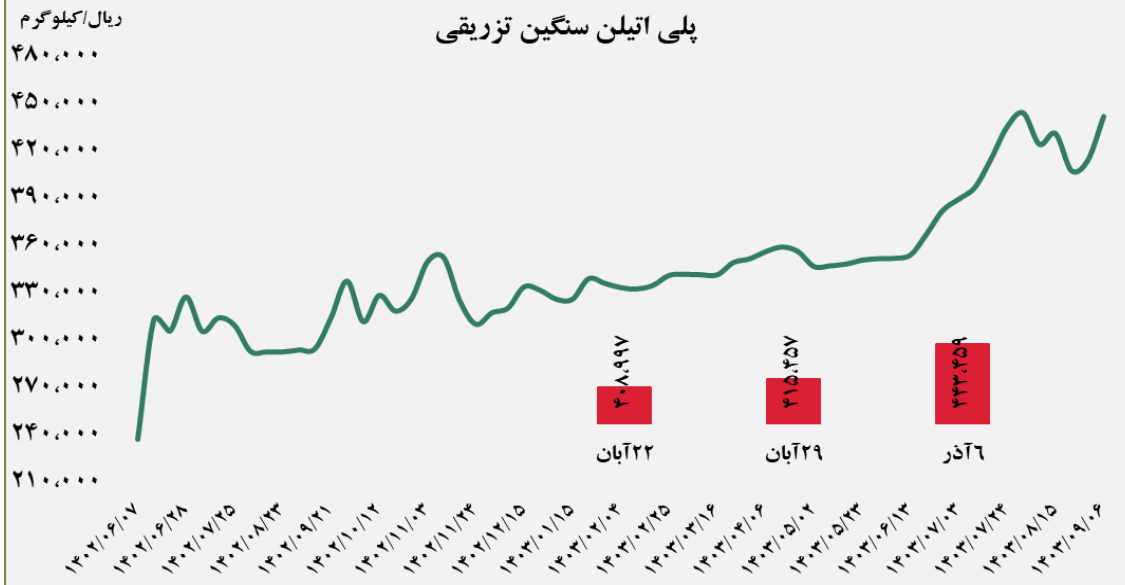
پتروشیمی مارون - پلی پروپیلن جم - نویر زرشیمی - پتروشیمی رجال - پتروشیمی سازند

■ عرضه کننده:

پتروشیمی شازند - پتروشیمی مهاباد - پتروشیمی امیرکبیر
- پتروشیمی جم



پلی اتیلن سنگین تزریقی

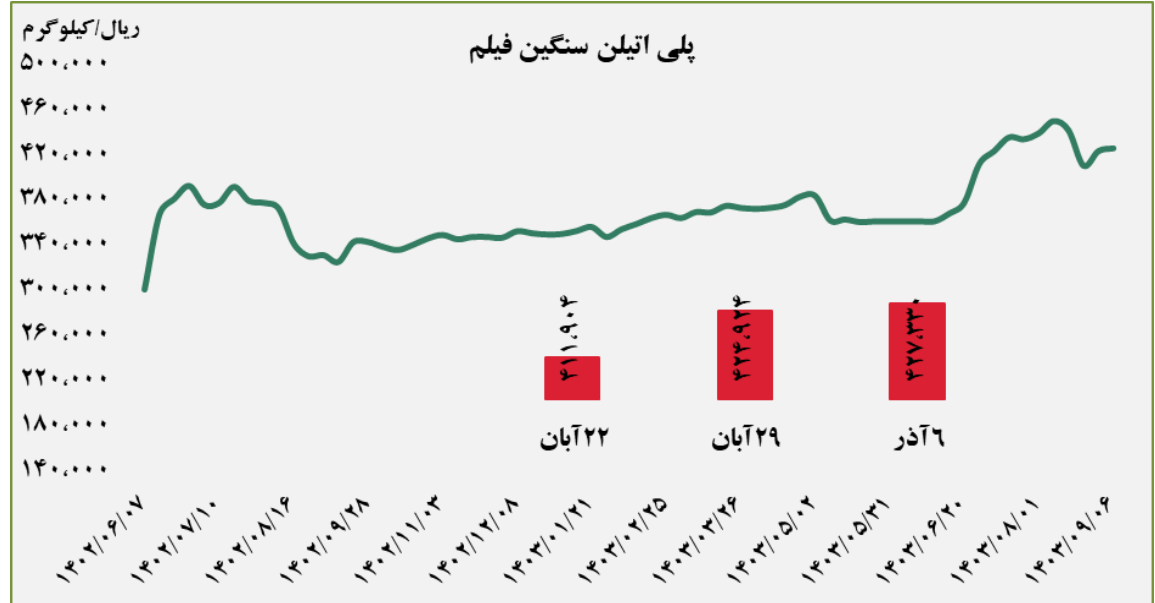


■ عرضه کننده:

پتروشیمی لرستان - پتروشیمی بندر امام - پتروشیمی جم
- پتروشیمی تبریز

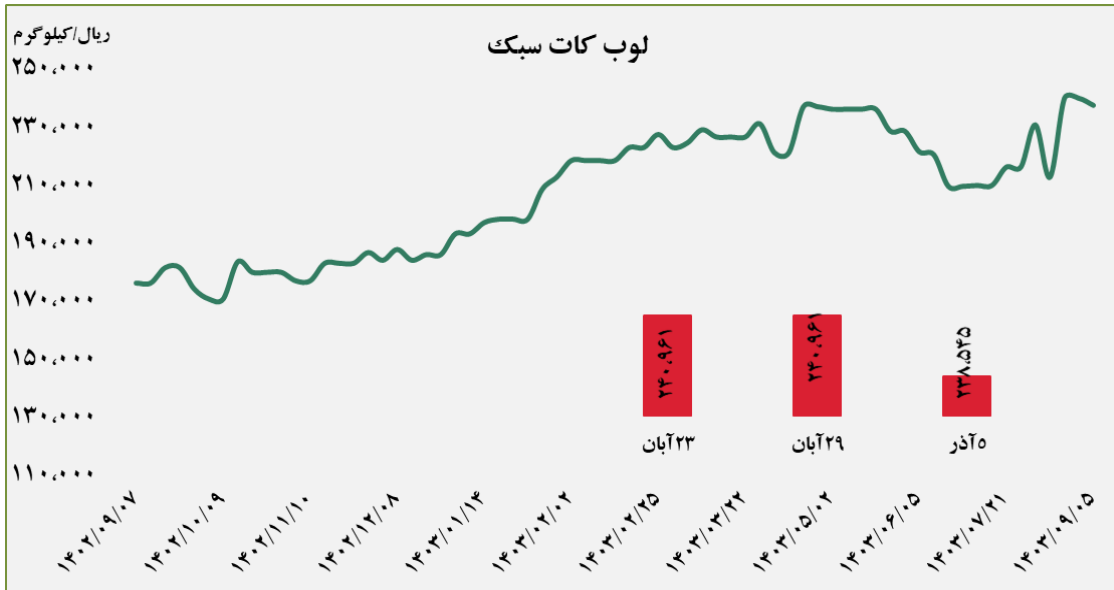
■ عرضه کننده:

پتروشیمی آریا ساسول - پتروشیمی مهر - پتروشیمی ایلام
- پتروشیمی مارون



■ عرضه کننده:

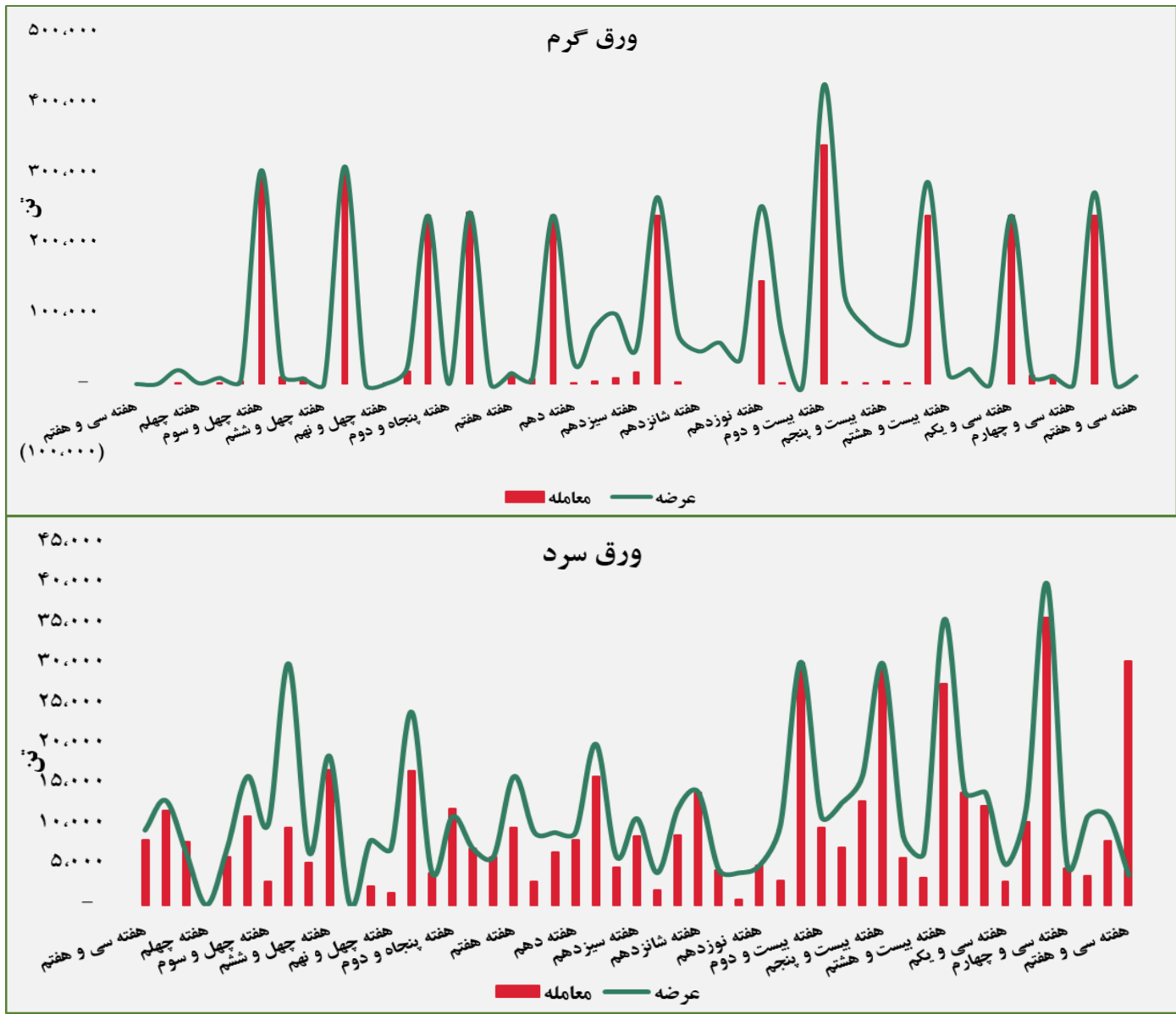
پالایش نفت بندر عباس - پالایش نفت اصفهان - پالایش
نفت تهران - پالایش نفت تبریز - پالایش نفت آبادان



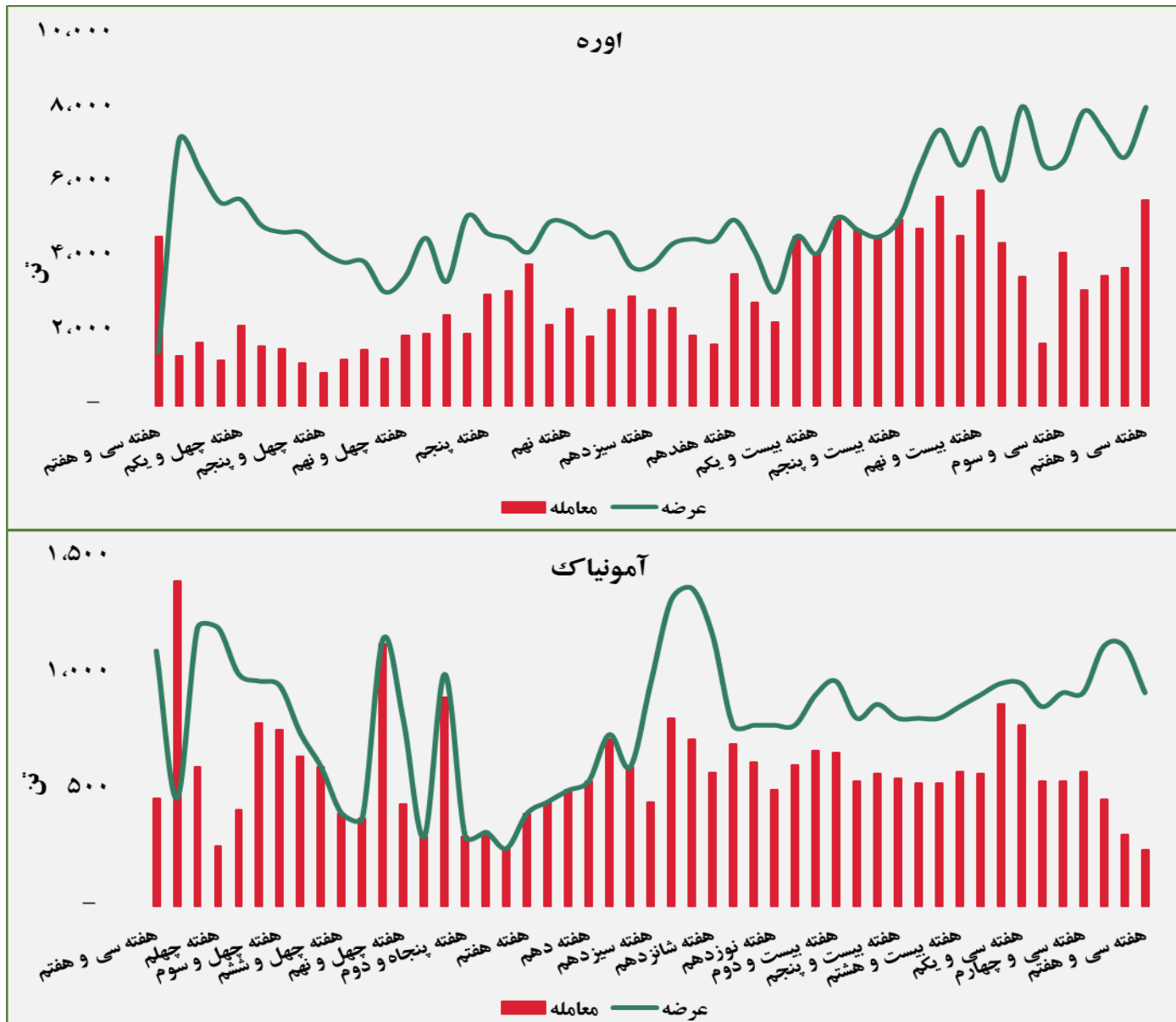
حجم عرضه و معامله هفتگی در بورس کالا (سال ۱۴۰۲ و ۱۴۰۳)

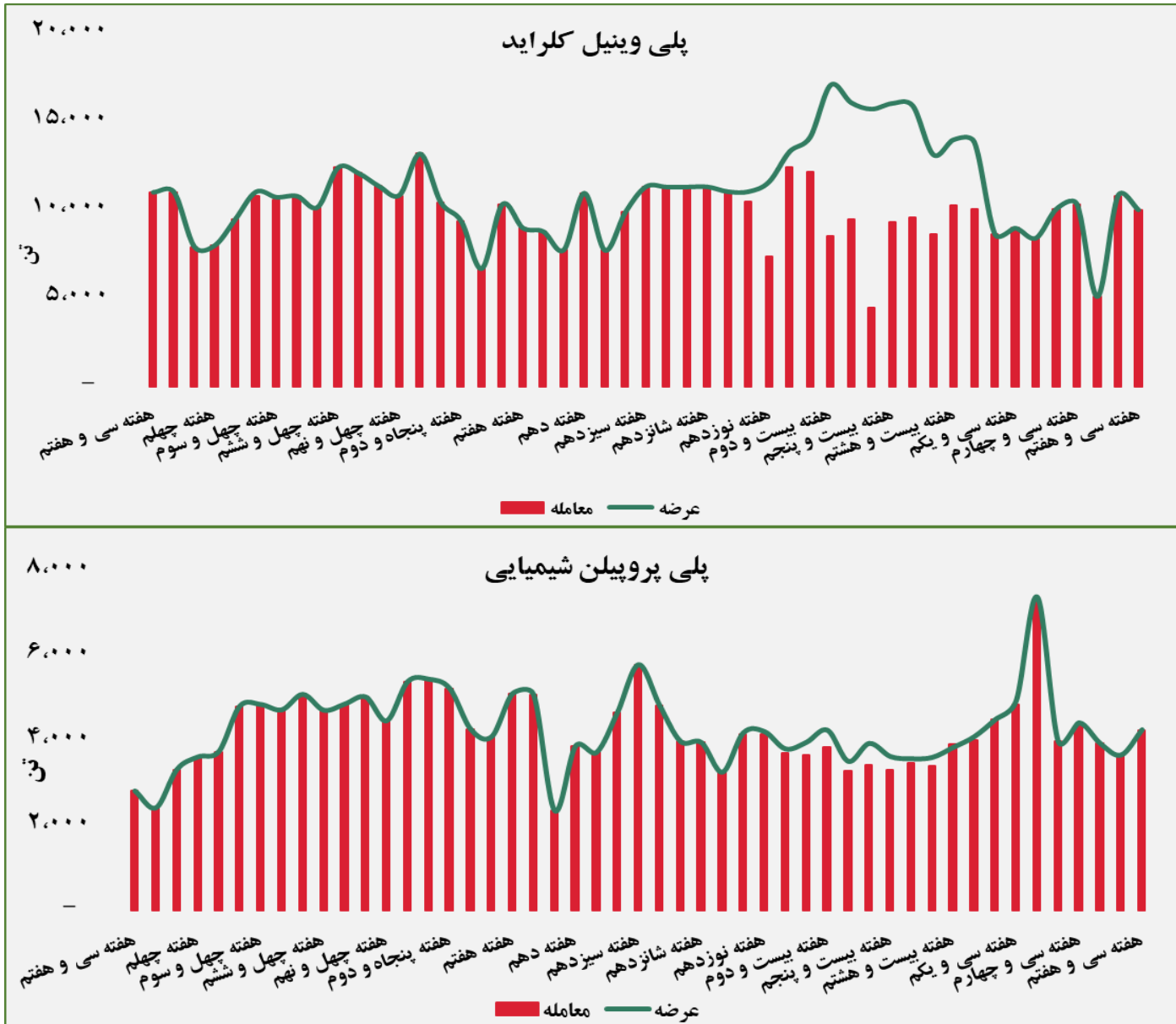


گروه مالی شهر گزارش معاملات در بورس کالا



گروه مالی شهر گزارش معاملات در بورس کالا





مبلغ فروش شرکت ها برای کلیه محصولات در بورس کالا (میلیارد ریال)



گروه مالی شهر گزارش معاملات در بورس کالا

مبلغ فروش شرکت ها برای کلیه محصولات در بورس کالا (میلیارد ریال)



گروه مالی شهر گزارش معاملات در بورس کالا

مبلغ فروش شرکت ها برای کلیه محصولات در بورس کالا (میلیارد ریال)



گروه مالی شهر گزارش معاملات در بورس کالا

مبلغ فروش شرکت‌ها برای کلیه محصولات در بورس کالا (میلیارد ریال)

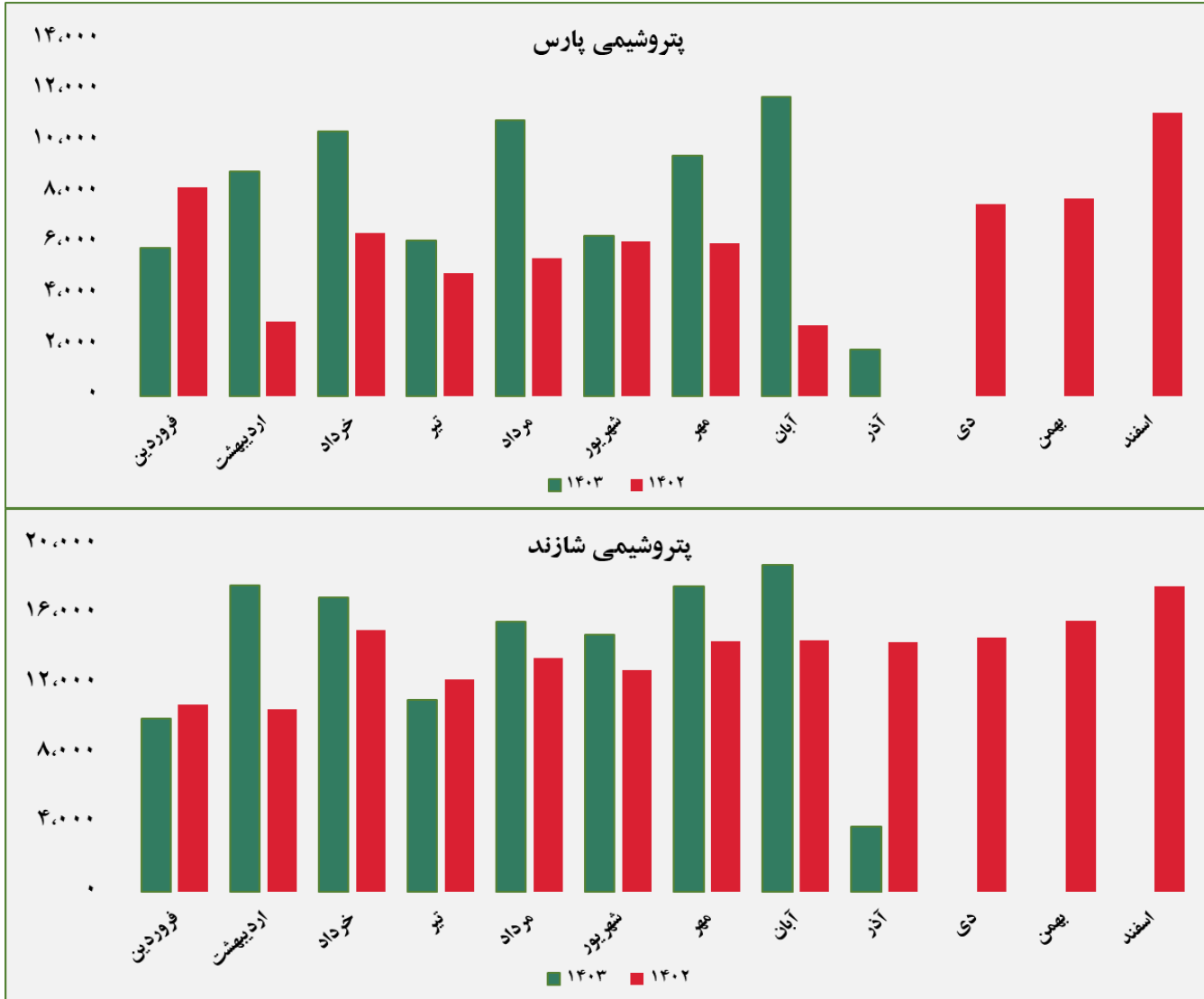


مبلغ فروش شرکت ها برای کلیه محصولات در بورس کالا (میلیارد ریال)



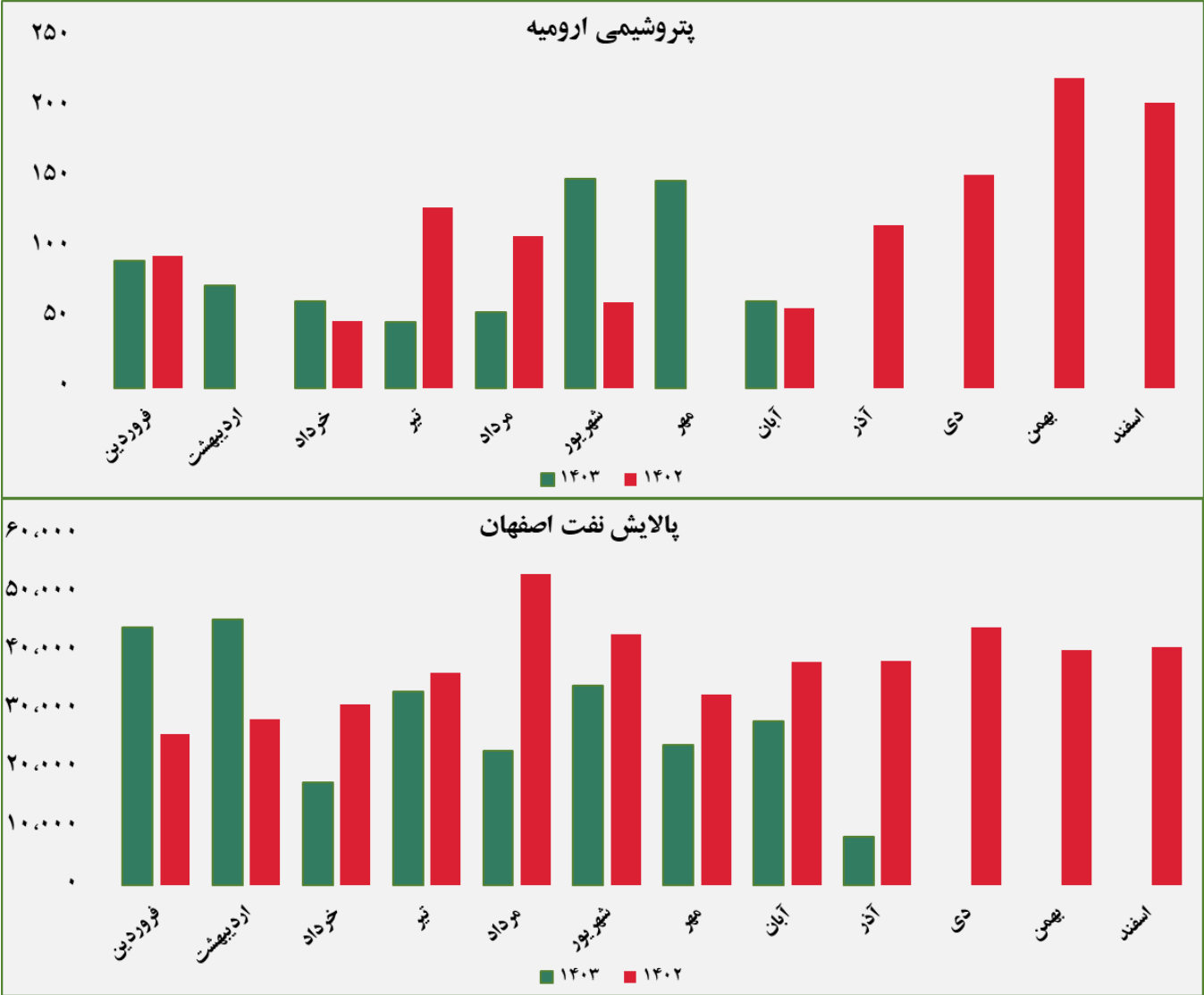
گروه مالی شهر گزارش معاملات در بورس کالا

مبلغ فروش شرکت ها برای کلیه محصولات در بورس کالا (میلیارد ریال)



گروه مالی شهر گزارش معاملات در بورس کالا

مبلغ فروش شرکت ها برای کلیه محصولات در بورس کالا (میلیارد ریال)



گروه مالی شهر گزارش معاملات در بورس کالا

مبلغ فروش شرکت ها برای کلیه محصولات در بورس کالا (میلیارد ریال)

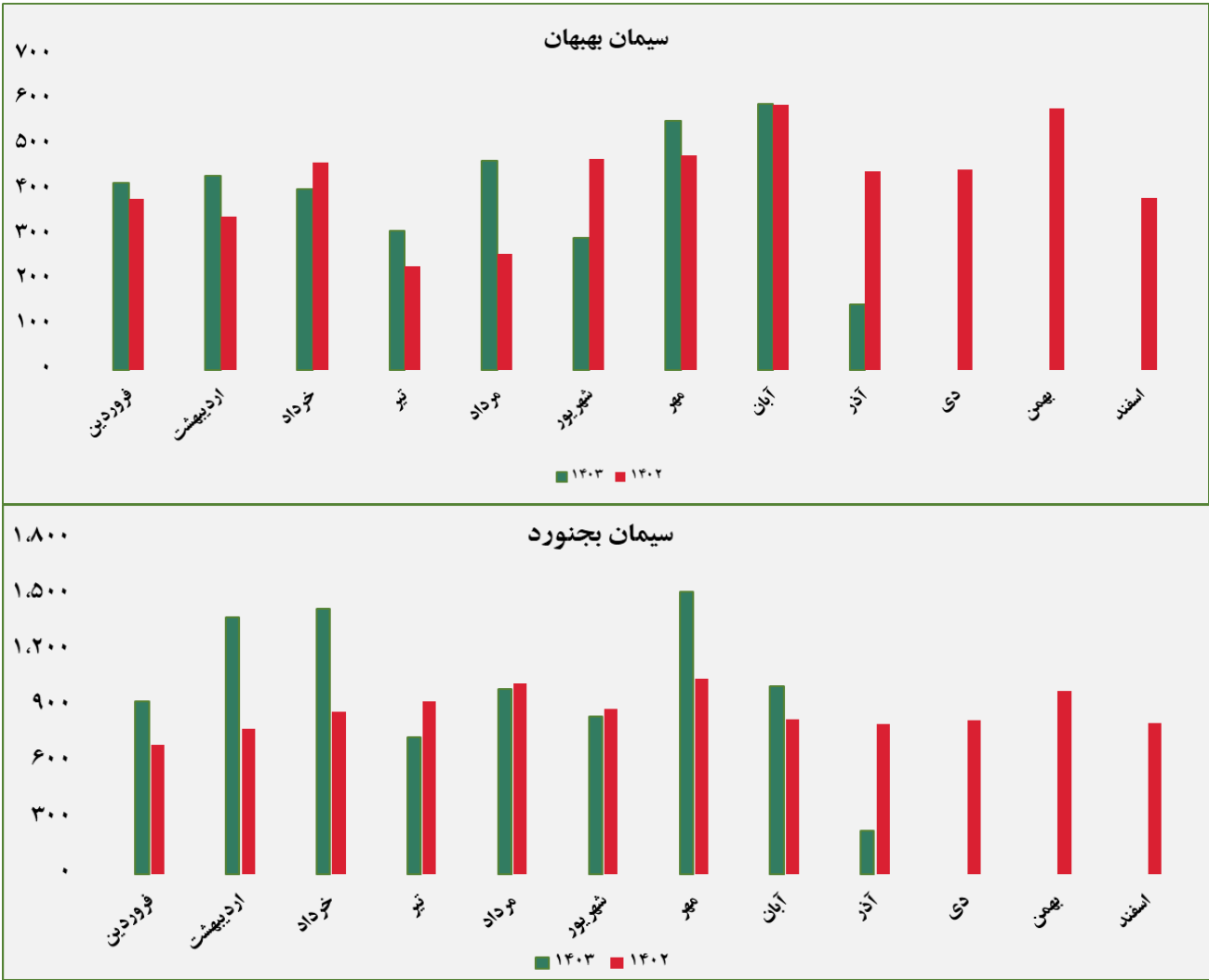


مبلغ فروش شرکت ها برای کلیه محصولات در بورس کالا (میلیارد ریال)



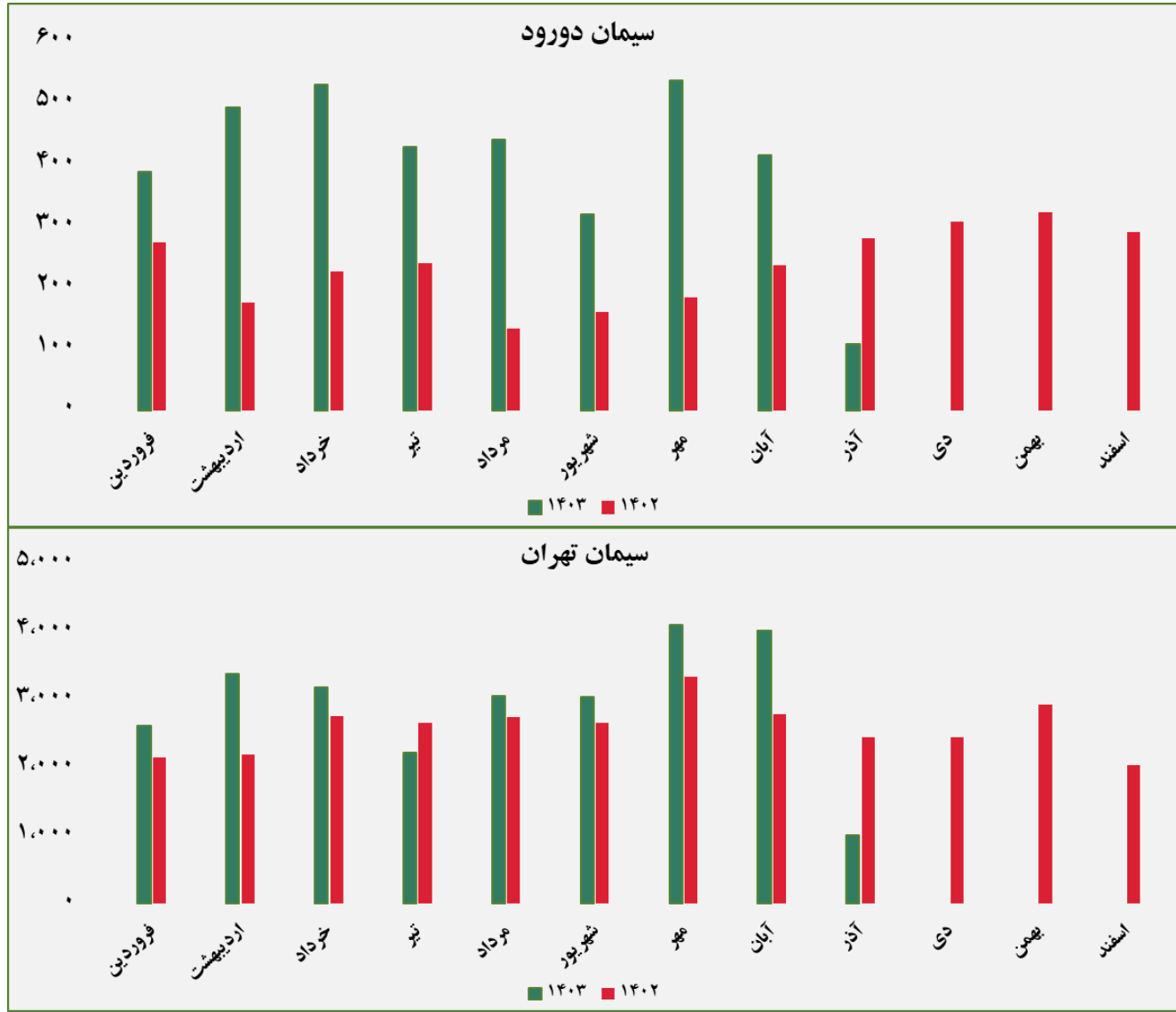
گروه مالی شهر گزارش معاملات در بورس کالا

مبلغ فروش شرکت ها برای کلیه محصولات در بورس کالا (میلیارد ریال)

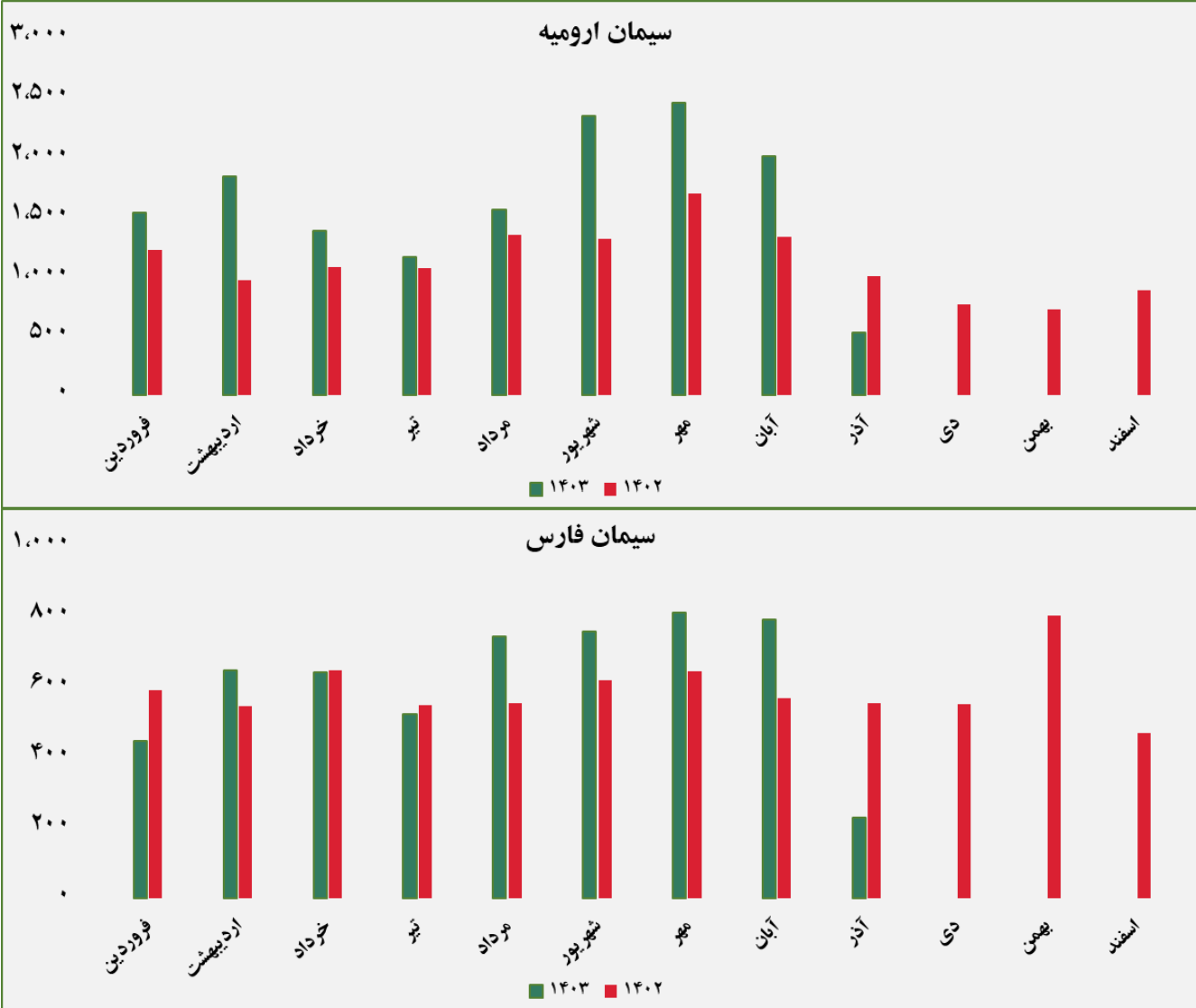


گروه مالی شهر گزارش معاملات در بورس کالا

مبلغ فروش شرکت‌ها برای کلیه محصولات در بورس کالا (میلیارد ریال)

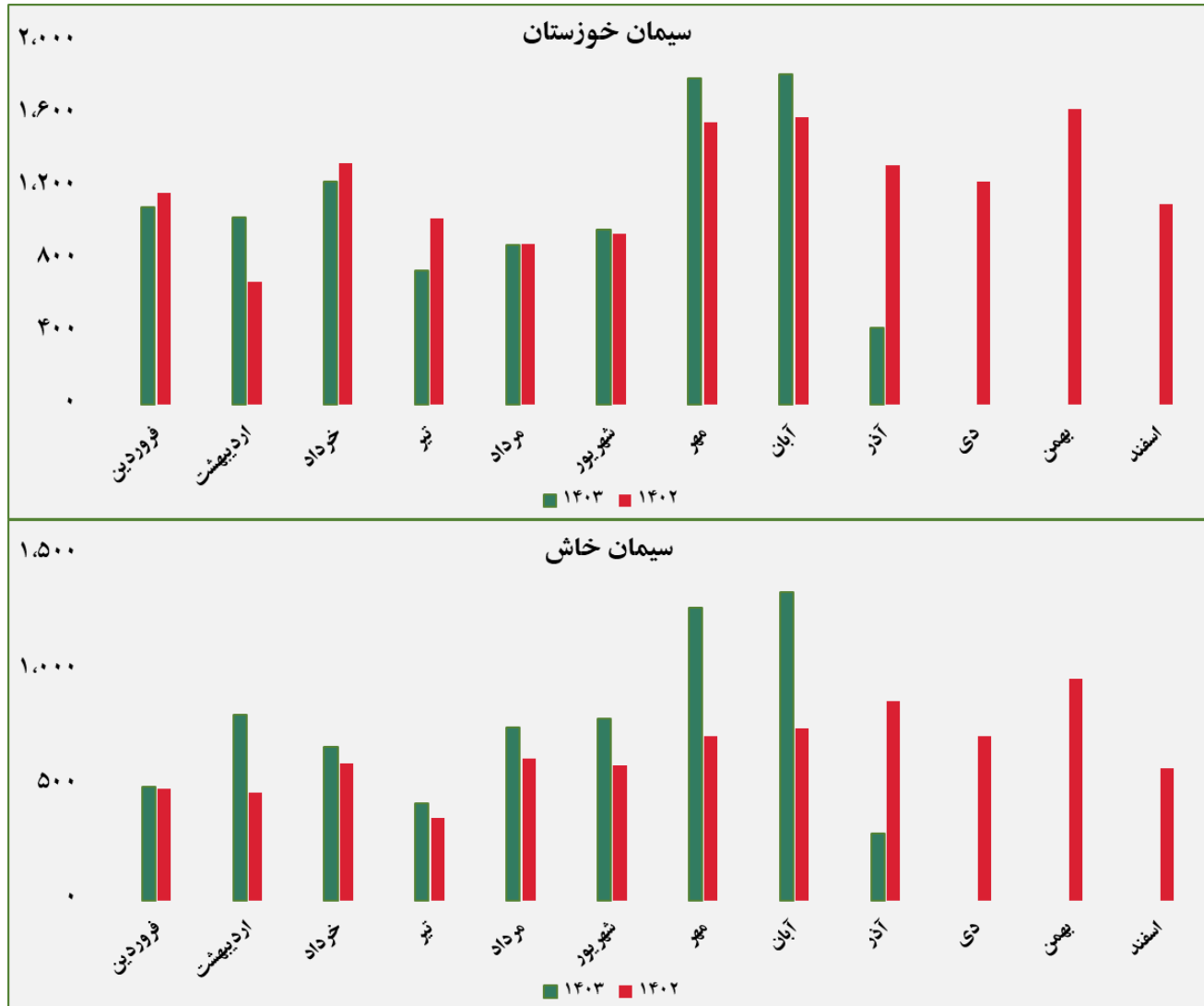


مبلغ فروش شرکت ها برای کلیه محصولات در بورس کالا (میلیارد ریال)



گروه مالی شهر گزارش معاملات در بورس کالا

مبلغ فروش شرکت ها برای کلیه محصولات در بورس کالا (میلیارد ریال)





ردیف	نام محصول	تاریخ آخرین معامله	واحد	آخرین قیمت	میانگین هفته گذشته	میانگین یک ماه گذشته	میانگین سه ماه گذشته	تغییرات آخرین قیمت نسبت به			
								هفته گذشته	ماه گذشته	سه ماه گذشته	
۱	شمش بلوم	۱۴۰۳/۰۹/۰۵	ریال/کیلوگرم	۲۳۹,۷۳۵	۲۳۹,۷۲۷	۲۳۴,۰۷۲	۲۲۵,۹۱۹	۰٪	۲.۴٪	۶.۱٪	
۲	ورق گرم	۱۴۰۳/۰۸/۳۰		۳۱۰,۷۶۷	۳۲۰,۸۱۰	۳۰۷,۸۳۲	۳۰۸,۲۹۳	-۳٪	۱.۰٪	۰.۸٪	
۳	ورق سرد	۱۴۰۳/۰۹/۰۶		۴۰۲,۷۳۴	۳۹۶,۰۱۵	۳۷۹,۹۹۲	۳۷۱,۶۲۳	۲٪	۶.۰٪	۸.۴٪	
۴	سبد تیر آهن مخلوط	۱۴۰۱/۰۴/۱۵		۱۵۲,۰۳۵	-	-	-	-	-	-	-
۵	کاتد مس	۱۴۰۳/۰۹/۰۴		۵,۱۵۷,۱۴۰	۵,۱۰۲,۰۰۰	۵,۱۶۶,۹۲۹	۵,۰۶۹,۶۰۳	۱٪	-۰.۲٪	۱.۷٪	
۶	مفتول مسی	۱۴۰۳/۰۹/۰۶		۵,۶۶۳,۲۷۰	۵,۴۰۸,۳۶۷	۵,۴۳۷,۴۷۷	۵,۳۰۱,۲۴۹	۵٪	۴.۲٪	۶.۸٪	
۷	شمش روی	۱۴۰۳/۰۹/۰۴		۱,۶۹۲,۸۴۰	۱,۶۹۵,۹۵۴	۱,۷۱۵,۷۹۶	۱,۶۱۶,۴۸۷	۰٪	-۱.۳٪	۴.۷٪	
۸	شمش آلومینیوم	۱۴۰۳/۰۹/۰۴		۱,۸۴۹,۵۵۵	۱,۷۵۴,۶۵۸	۱,۸۱۷,۰۲۶	۱,۶۹۳,۴۷۷	۵٪	۱.۸٪	۹.۲٪	

گروه مالی شهر گزارش معاملات در بورس کالا



ردیف	نام محصول	تاریخ آخرین معامله	واحد	آخرین قیمت	میانگین هفته گذشته	میانگین یک ماه گذشته	میانگین سه ماه گذشته	تغیرات آخرین قیمت نسبت به		
								هفته گذشته	ماه گذشته	سه ماه گذشته
۱	اوره پریل	۱۴۰۳/۰۹/۰۳	ریال/کیلوگرم	۱۵۵,۴۷۱	۱۵۸,۹۵۰	۱۶۰,۶۵۰	۱۵۰,۱۸۴	-۲٪	-۳٪	۴٪
۲	پلی وینیل کلراید	۱۴۰۳/۰۹/۰۵		۴۴۶,۲۰۶	۴۱۷,۱۴۶	۴۲۰,۲۱۳	۳۷۷,۱۶۰	۷٪	۶٪	۱۸٪
۳	پلی اتیلن سبک خطی	۱۴۰۳/۰۹/۰۶		۵۱۳,۵۲۵	۴۶۸,۶۰۸	۵۰۳,۷۱۳	۴۷۸,۲۸۶	۱۰٪	۲٪	۷٪
۴	ارتوزایلین	۱۴۰۳/۰۸/۳۰		۴۰۱,۶۰۷	۴۰۱,۶۰۷	۵۱۲,۵۳۷	۴۵۵,۰۶۳	۰٪	-۲۲٪	-۱۲٪
۵	استایرن منومر	۱۴۰۳/۰۹/۰۶		۴۸۸,۶۰۶	۴۸۰,۵۶۰	۴۸۲,۴۲۲	۴۸۷,۸۸۱	۲٪	۱٪	۰٪
۶	پلی پروپیلن شیمیایی	۱۴۰۳/۰۹/۰۵		۵۹۲,۳۳۶	۶۱۹,۰۰۳	۶۱۶,۷۵۷	۵۸۱,۸۸۶	-۴٪	-۴٪	۲٪
۷	پلی اتیلن سنگین تزریقی	۱۴۰۳/۰۹/۰۶		۴۴۳,۴۵۹	۴۱۵,۴۵۷	۴۲۵,۷۰۰	۴۰۲,۶۱۴	۷٪	۴٪	۱۰٪
۸	آمونیاک	۱۴۰۳/۰۹/۰۴		۱۷۶,۸۰۸	۱۷۷,۴۷۳	۱۷۵,۲۶۱	۱۵۳,۴۴۸	۰٪	۱٪	۱۵٪
۹	پلی اتیلن سنگین فیلم	۱۴۰۳/۰۹/۰۶		۴۲۷,۳۳۰	۴۲۴,۹۲۴	۴۳۴,۹۳۷	۴۰۸,۵۹۴	۱٪	-۲٪	۵٪
۱۰	لوب کات سنگین	۱۴۰۳/۰۹/۰۴		۲۳۲,۴۸۱	۲۳۹,۵۳۲	۲۳۴,۹۷۲	۲۱۷,۵۰۲	-۳٪	-۱٪	۷٪
۱۱	لوب کات سبک	۱۴۰۳/۰۹/۰۵		۲۳۸,۵۴۵	۲۴۰,۹۶۱	۲۳۱,۸۷۴	۲۲۰,۷۸۲	-۱٪	۳٪	۸٪

گروه مالی شهر