



گروه مالی شهر  
SHAHR FINANCIAL GROUP

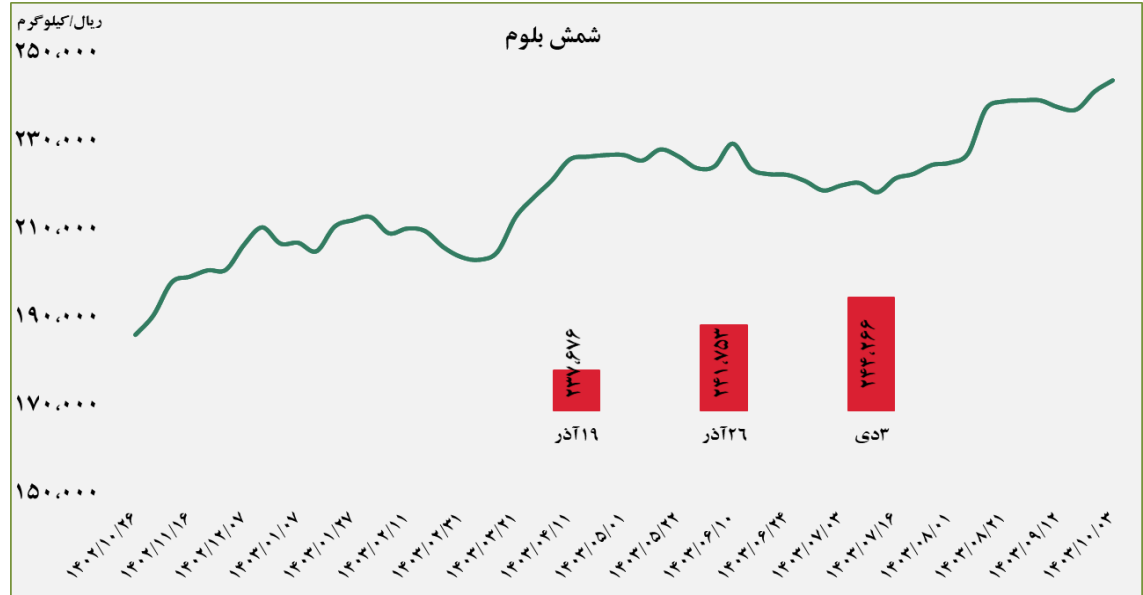
## گزارش معاملات در بورس کالا

۱۴۰۳/۱۰/۰۴

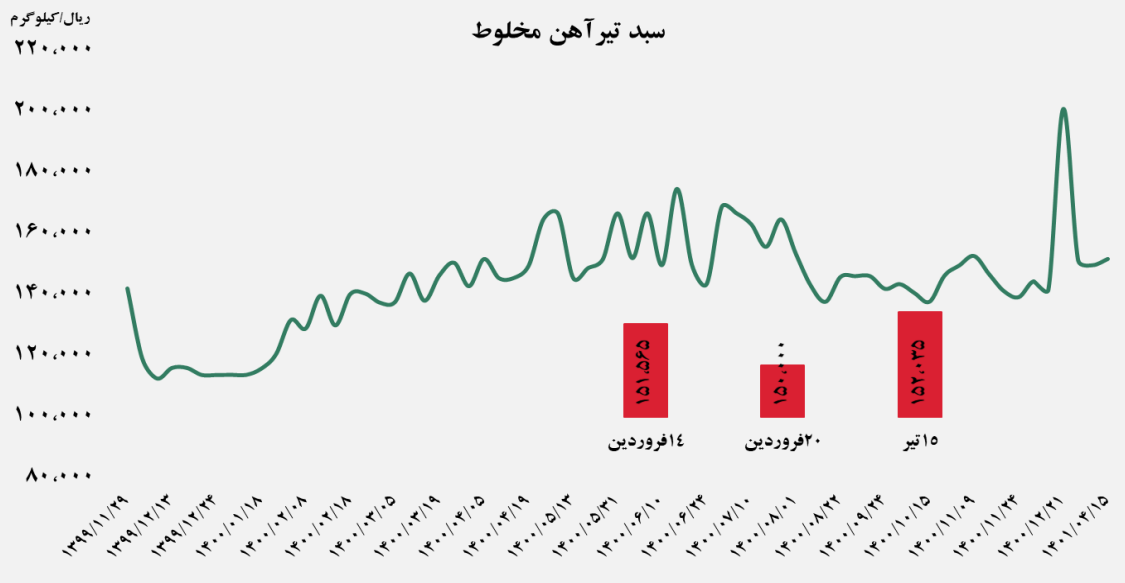
[www.sfg.ir](http://www.sfg.ir) - [info@sfg.ir](mailto:info@sfg.ir)

### ■ عرضه کننده:

آهن و فولاد ارفع - ذوب آهن اصفهان - مجتمع فولاد خراسان -  
 مجتمع ذوب آهن فولاد خزر - فولاد کاوه جنوب کیش -  
 فولاد کویر دامغان



### سبد تیر آهن مخلوط

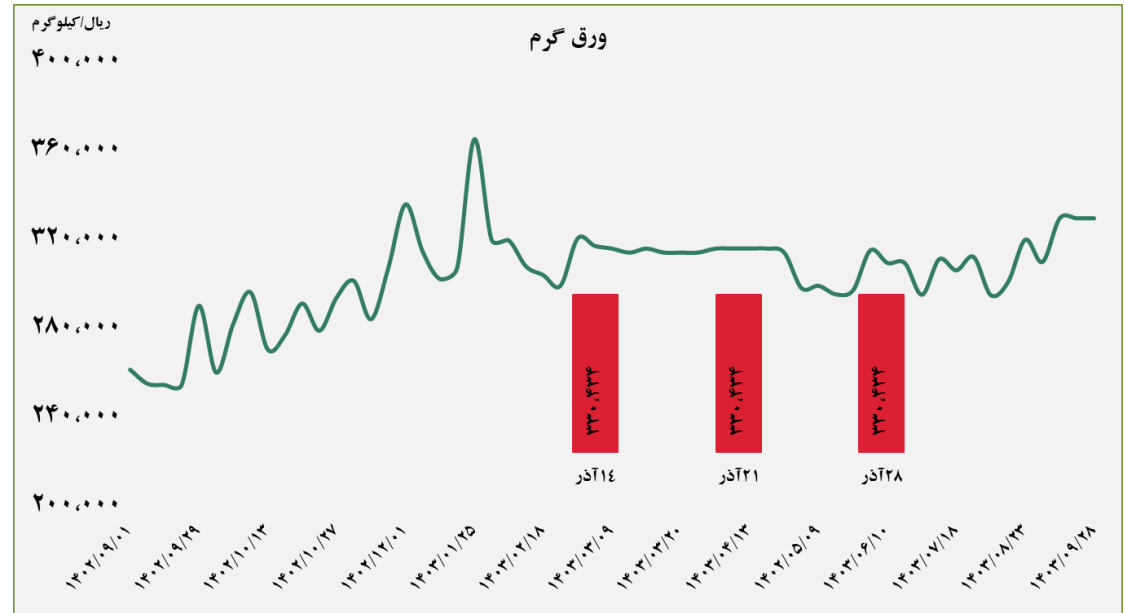


### ■ عرضه کننده:

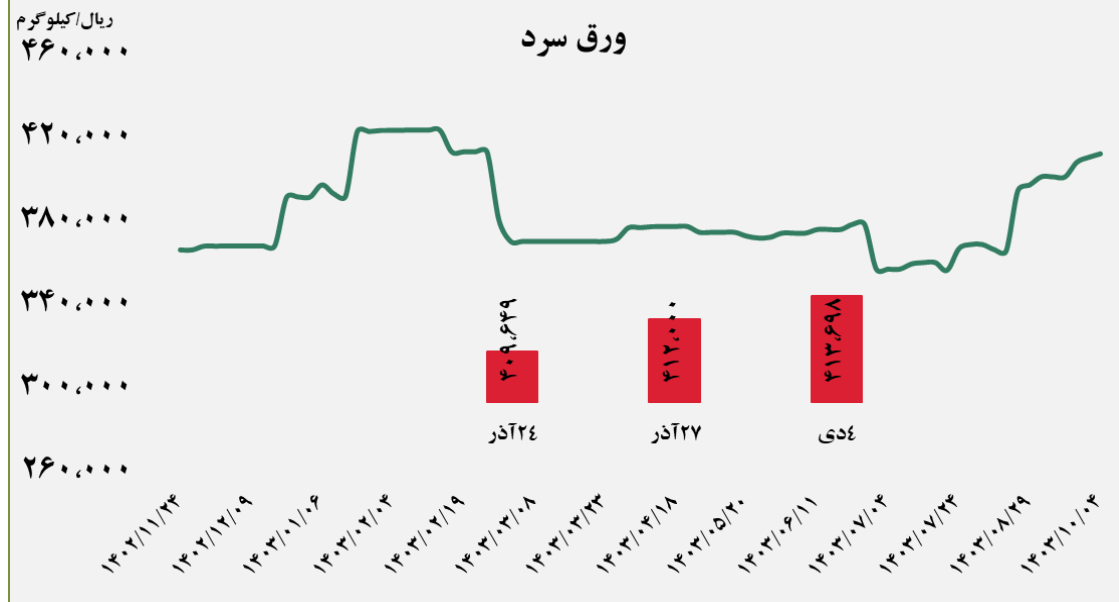
ذوب آهن اصفهان - مجتمع فولاد ظفر بناب

■ عرضه کننده:

فولاد مبارکه اصفهان - نورد و تولید قطعات فولادی



ورق سرد

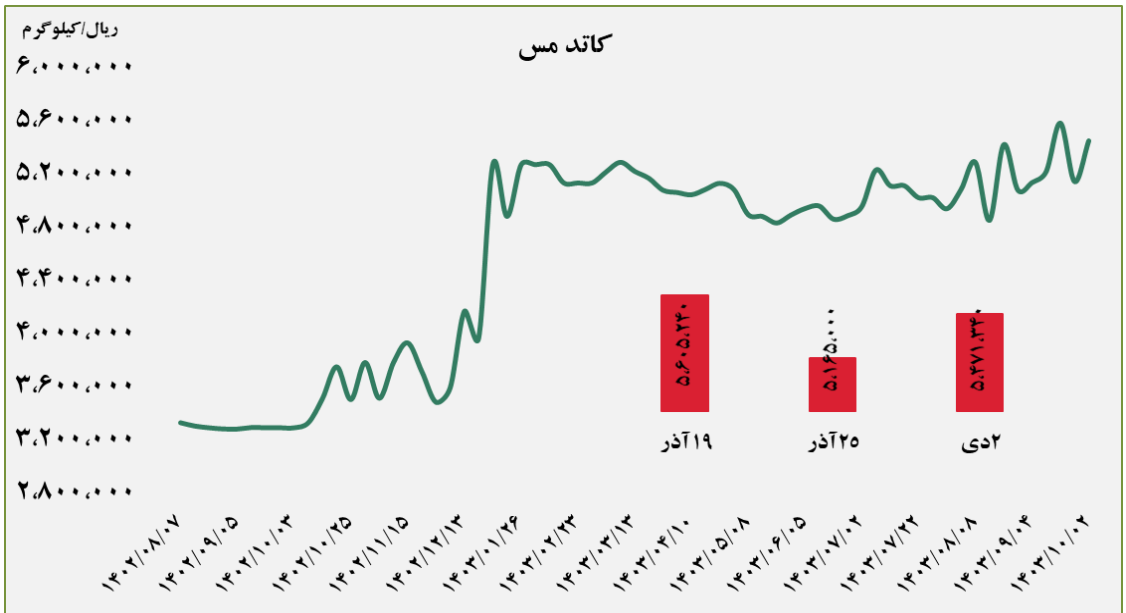


■ عرضه کننده:

فولاد مبارکه اصفهان - فولاد غرب آسیا - صنایع هفت الماس

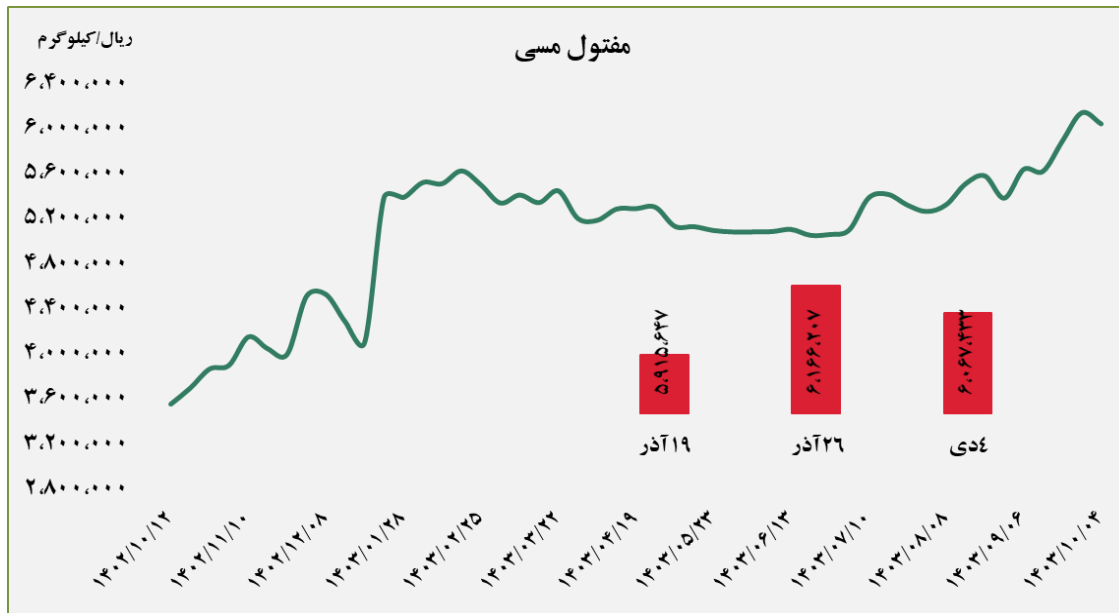
■ عرضه کننده:

شرکت ملی صنایع مس ایران - فرآوری مس درخشان  
تخت گنبد



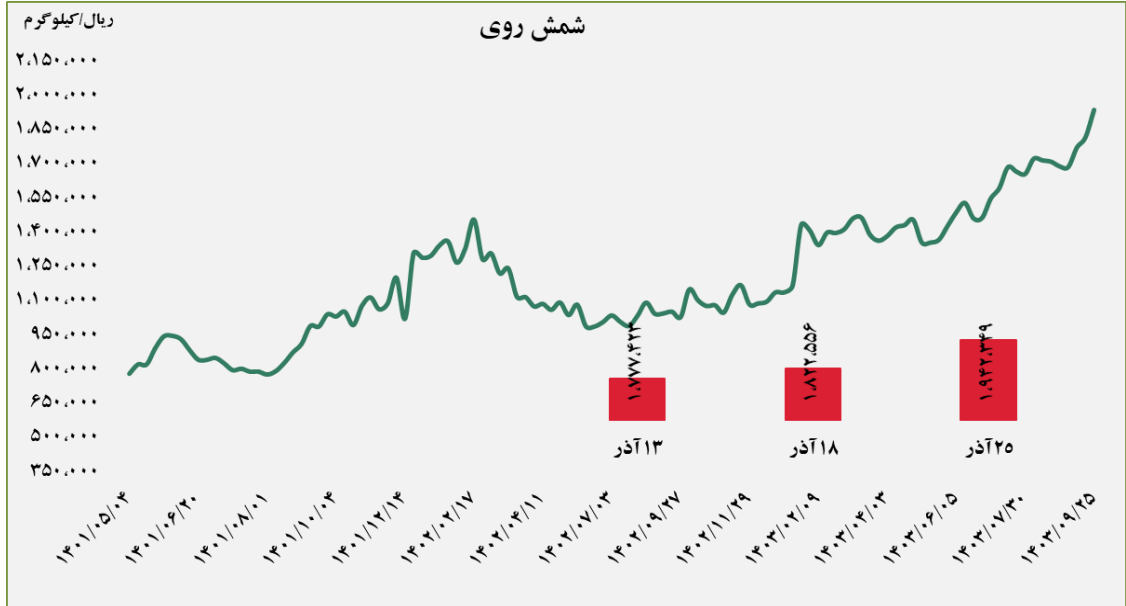
■ عرضه کننده:

صنایع تولیدی دنیای مس کاشان - گیل راد شمال -  
شرکت ملی صنایع مس ایران



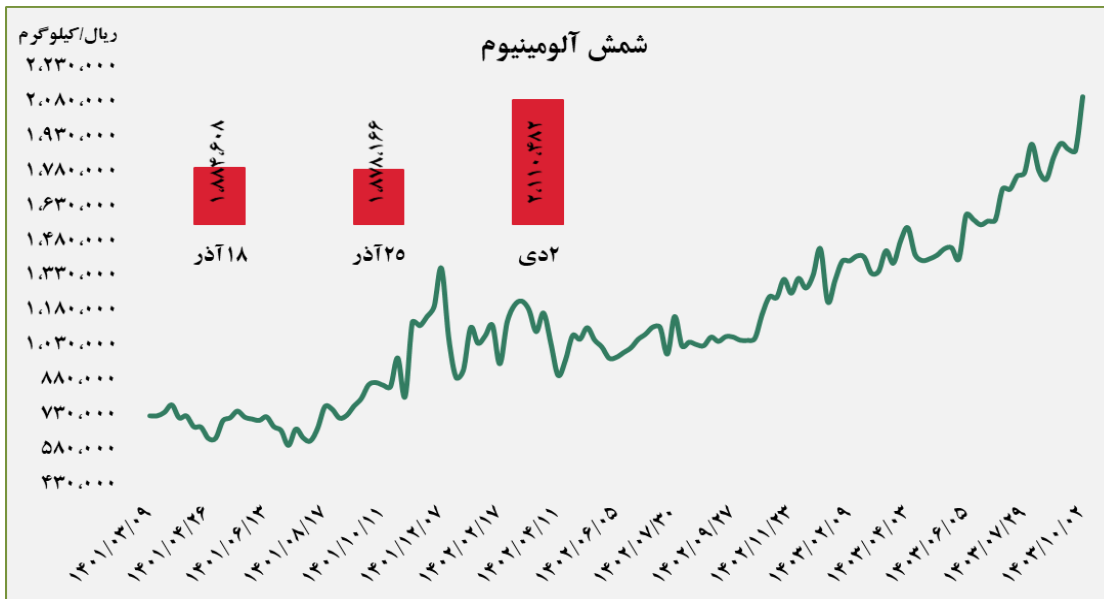
### ■ عرضه کننده:

ملی سرب و روی ایران - سپنتا روی - تولیدی روی بندر عباس - ذوب احیای روی قشم - گسترش صنایع روی ایرانیان - فرآوری مواد معدنی ایران



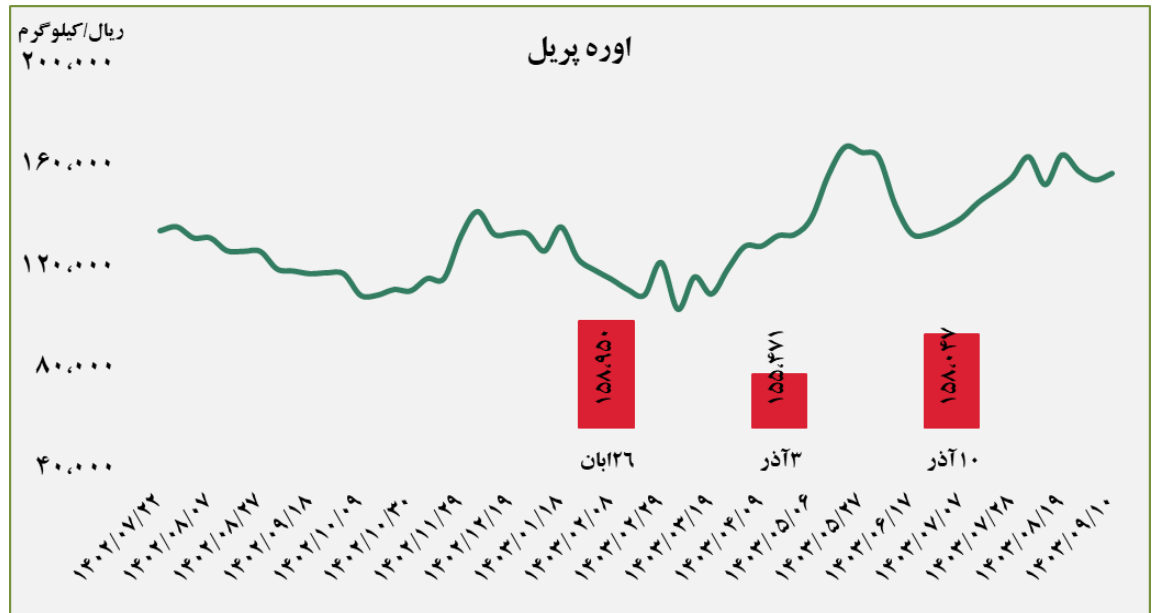
### ■ عرضه کننده:

آلومینیوم ایران - مجتمع صنایع آلومینیوم جنوب - آلومینیوم المهدی - آلومینای ایران

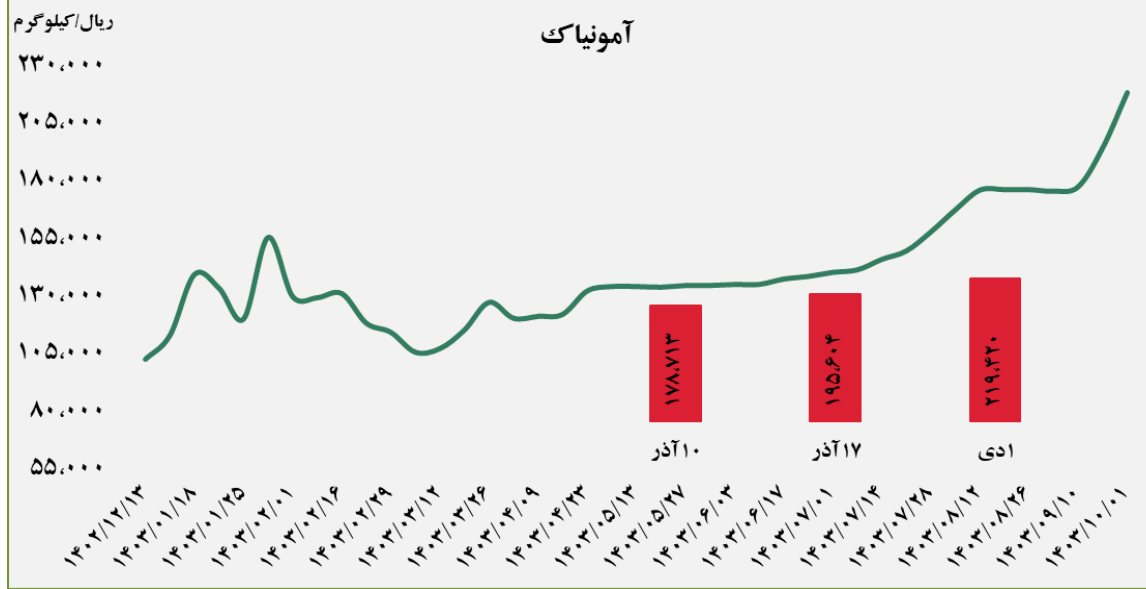


### ■ عرضه کننده:

پتروشیمی خراسان - پتروشیمی شیراز - پتروشیمی پردیس - پتروشیمی کرمانشاه - پتروشیمی رازی



### آمونیاک

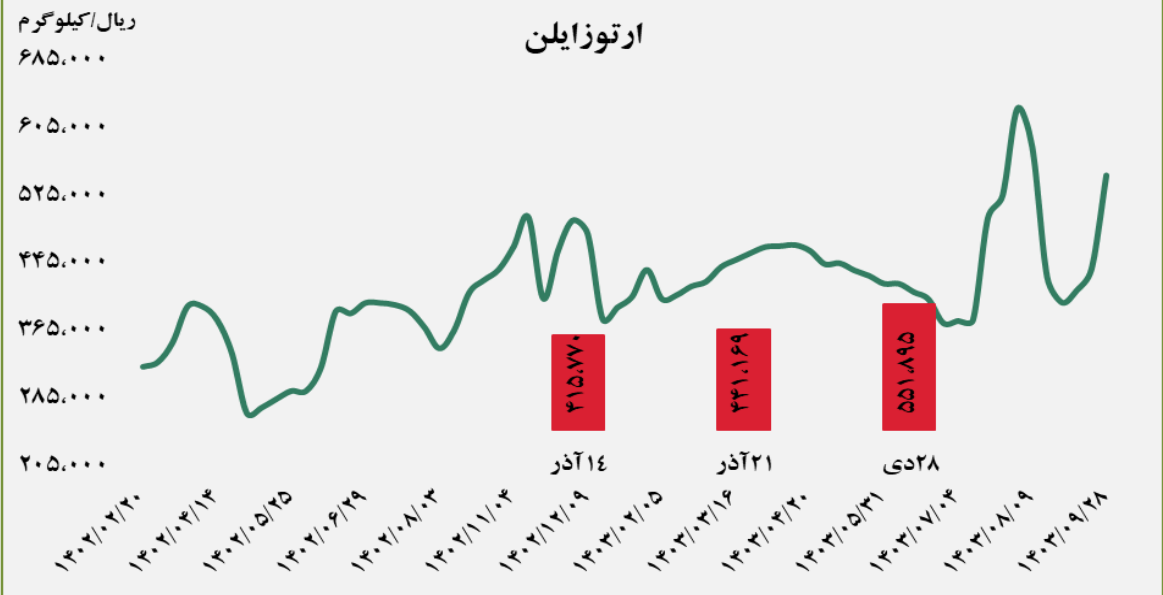


### ■ عرضه کننده:

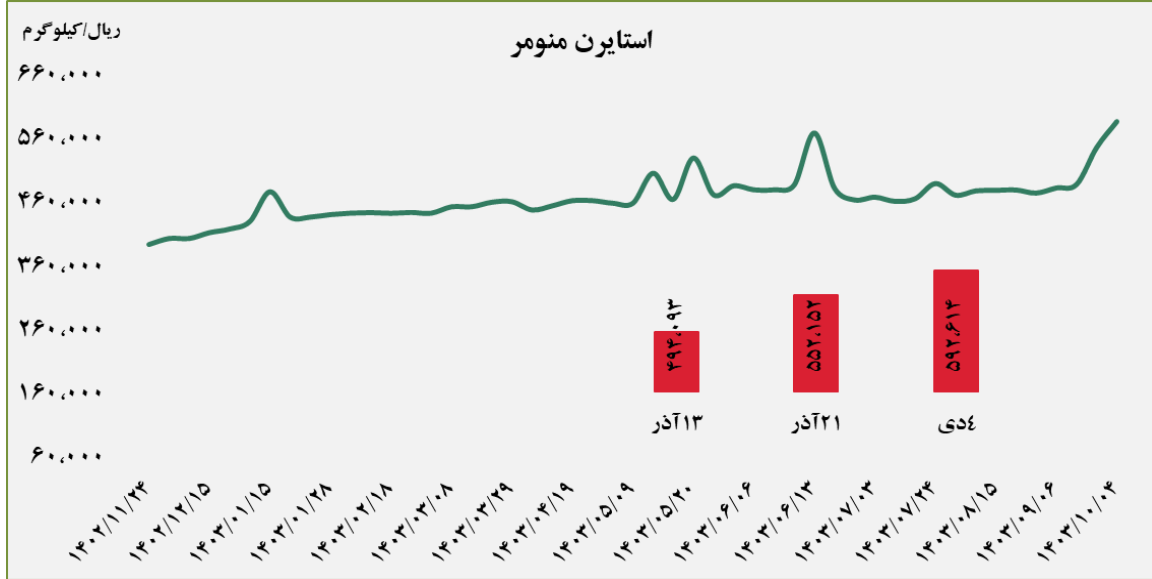
پتروشیمی خراسان - پتروشیمی شیراز

■ عرضه کننده:

پتروشیمی برزویه



استایرن منومر



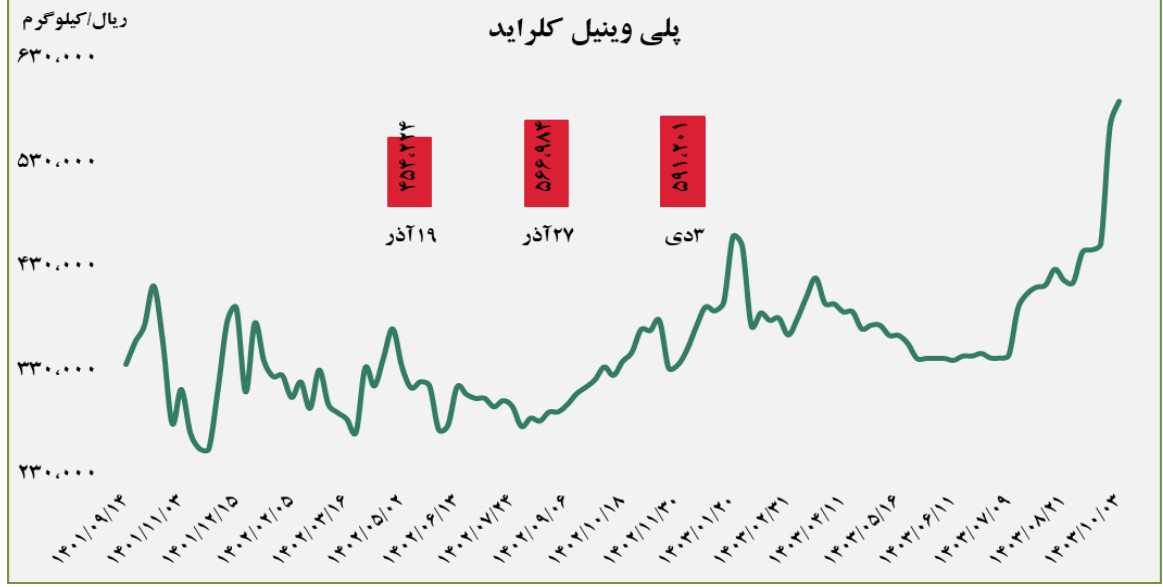
■ عرضه کننده:

پتروشیمی پارس

گروه مالی شهر گزارش معاملات در بورس کالا

■ عرضه کننده:

پتروشیمی غدیر - پتروشیمی آبادان - پتروشیمی بندر امام - پتروشیمی اروند

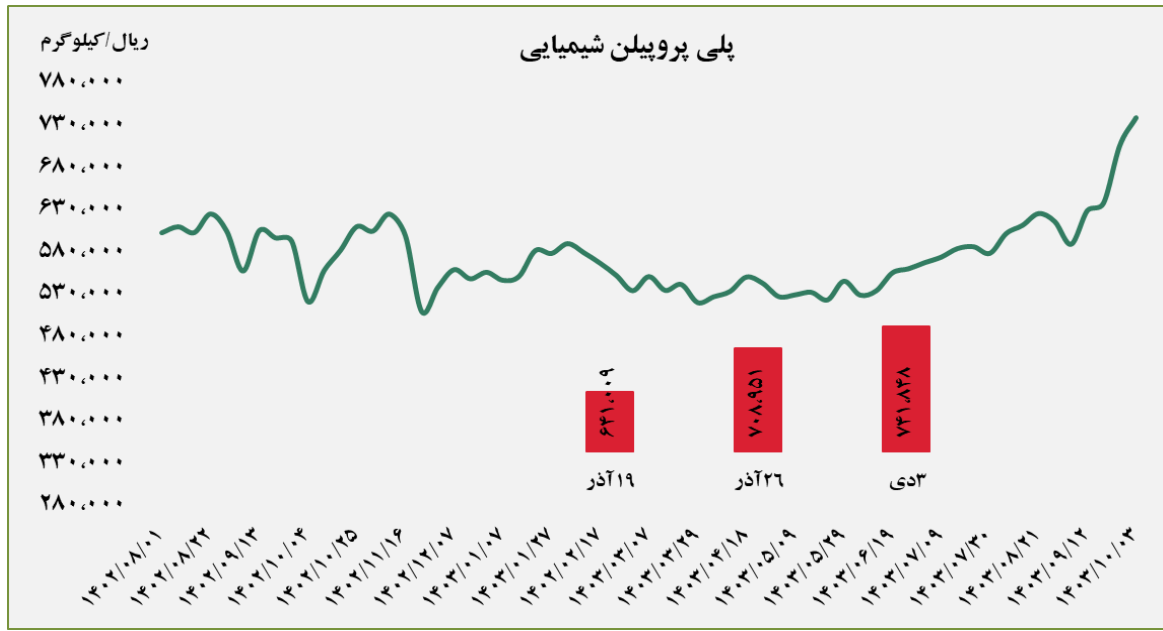


پلی پروپیلن شیمیایی

ریال/کیلوگرم  
۷۸۰,۰۰۰  
۷۳۰,۰۰۰  
۶۸۰,۰۰۰  
۶۳۰,۰۰۰  
۵۸۰,۰۰۰  
۵۳۰,۰۰۰  
۴۸۰,۰۰۰  
۴۳۰,۰۰۰  
۳۸۰,۰۰۰  
۳۳۰,۰۰۰  
۲۸۰,۰۰۰

■ عرضه کننده:

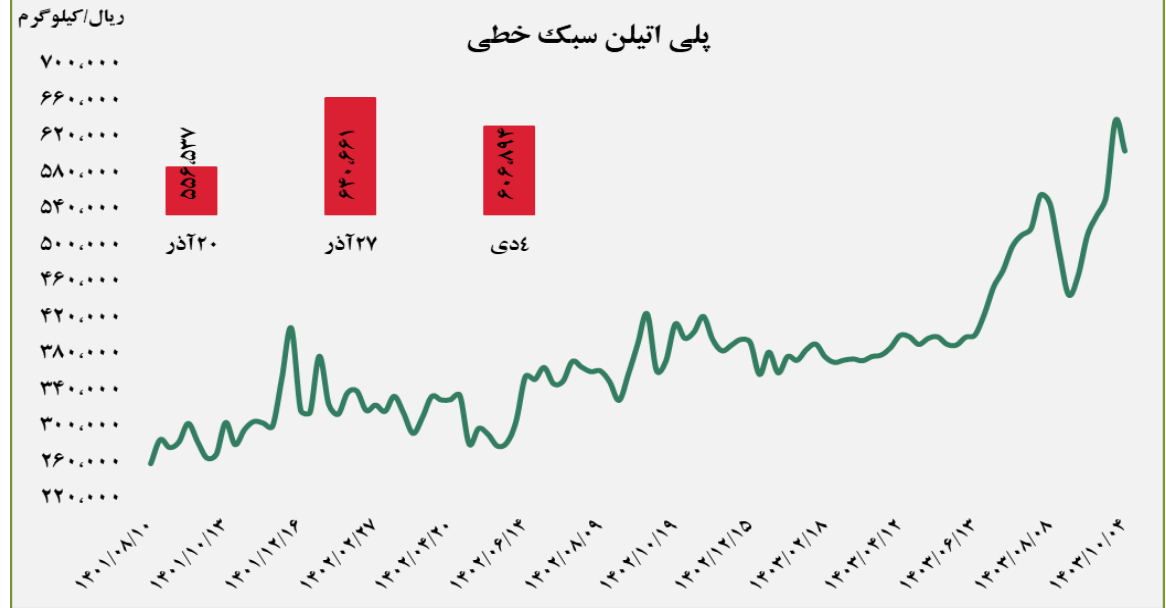
پتروشیمی مارون - پلی پروپیلن جم - نویر زرشیمی - پتروشیمی رجال - پتروشیمی سازند



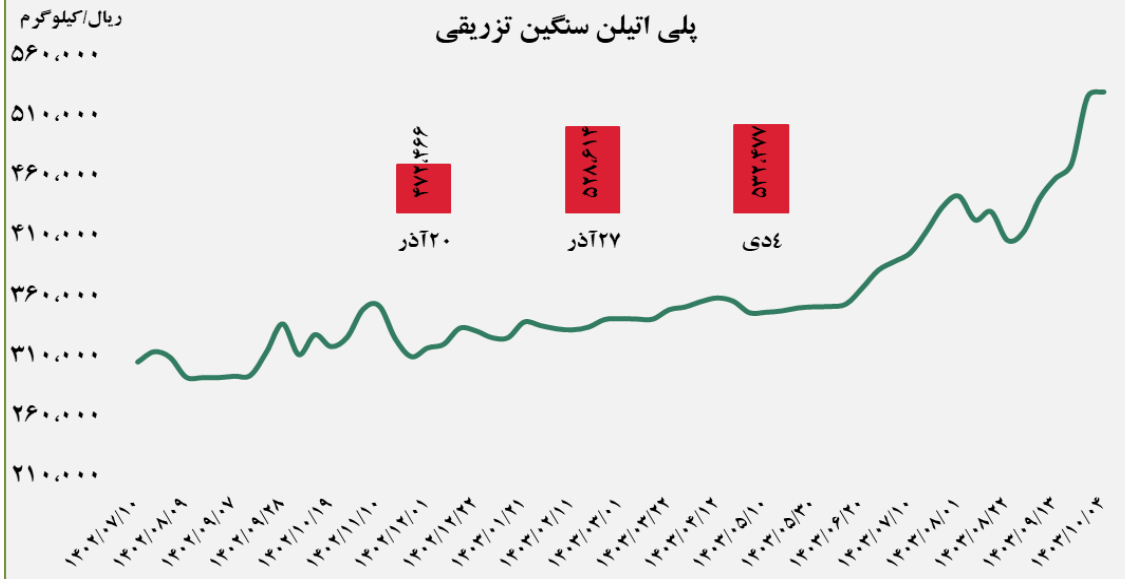


### ■ عرضه کننده:

پتروشیمی شازند - پتروشیمی مهاباد - پتروشیمی امیر کبیر  
- پتروشیمی جم



### پلی اتیلن سنگین تزریقی

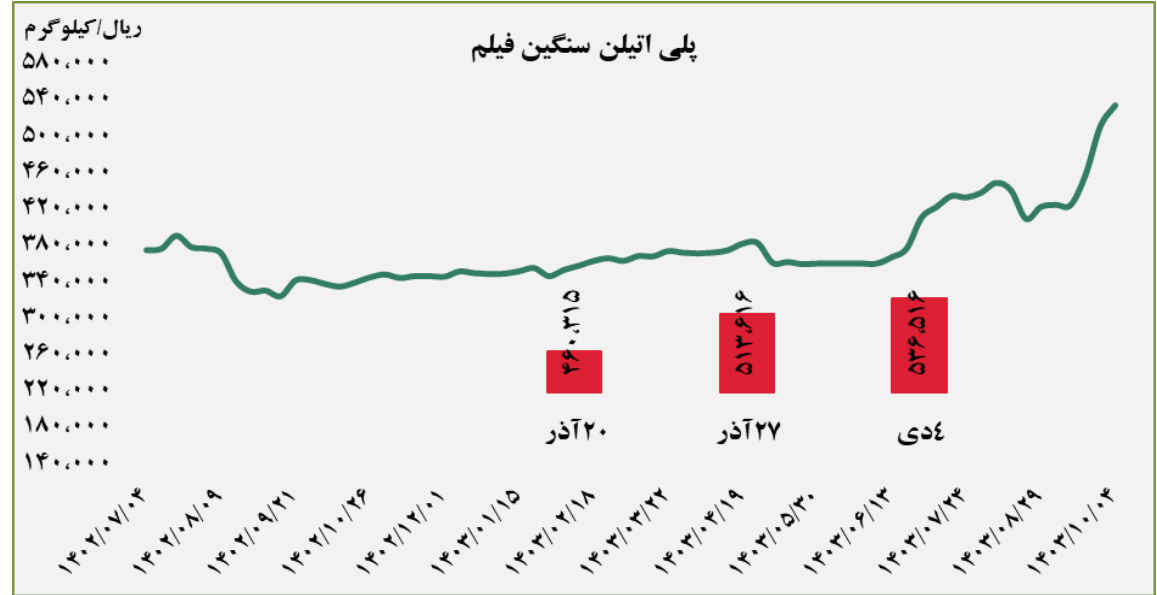


### ■ عرضه کننده:

پتروشیمی لرستان - پتروشیمی بندر امام - پتروشیمی جم  
- پتروشیمی تبریز

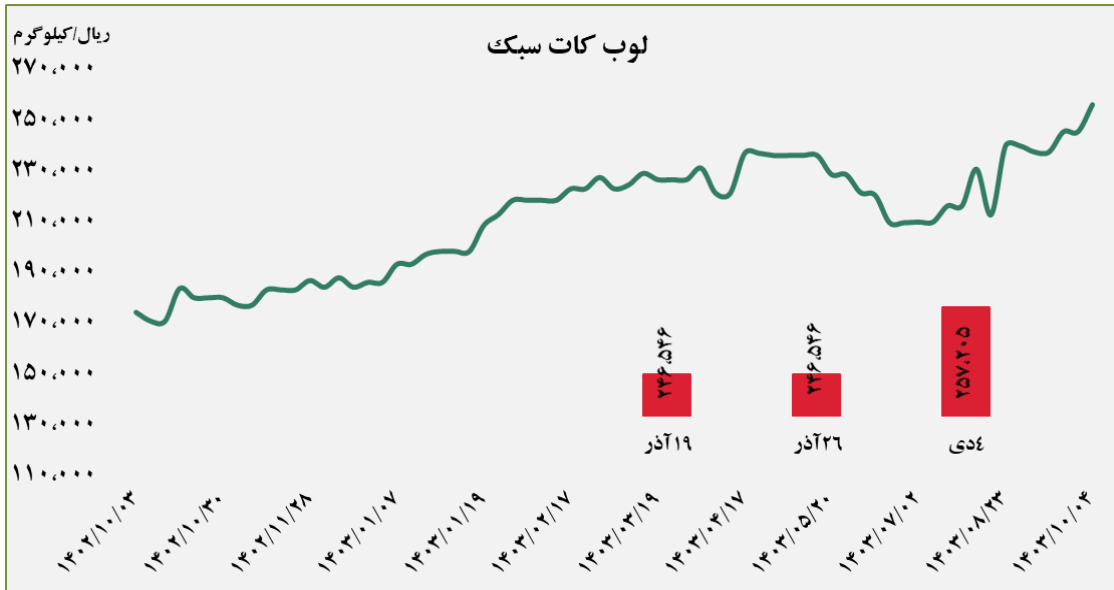
■ عرضه کننده:

پتروشیمی آریا ساسول - پتروشیمی مهر - پتروشیمی ایلام  
- پتروشیمی مارون



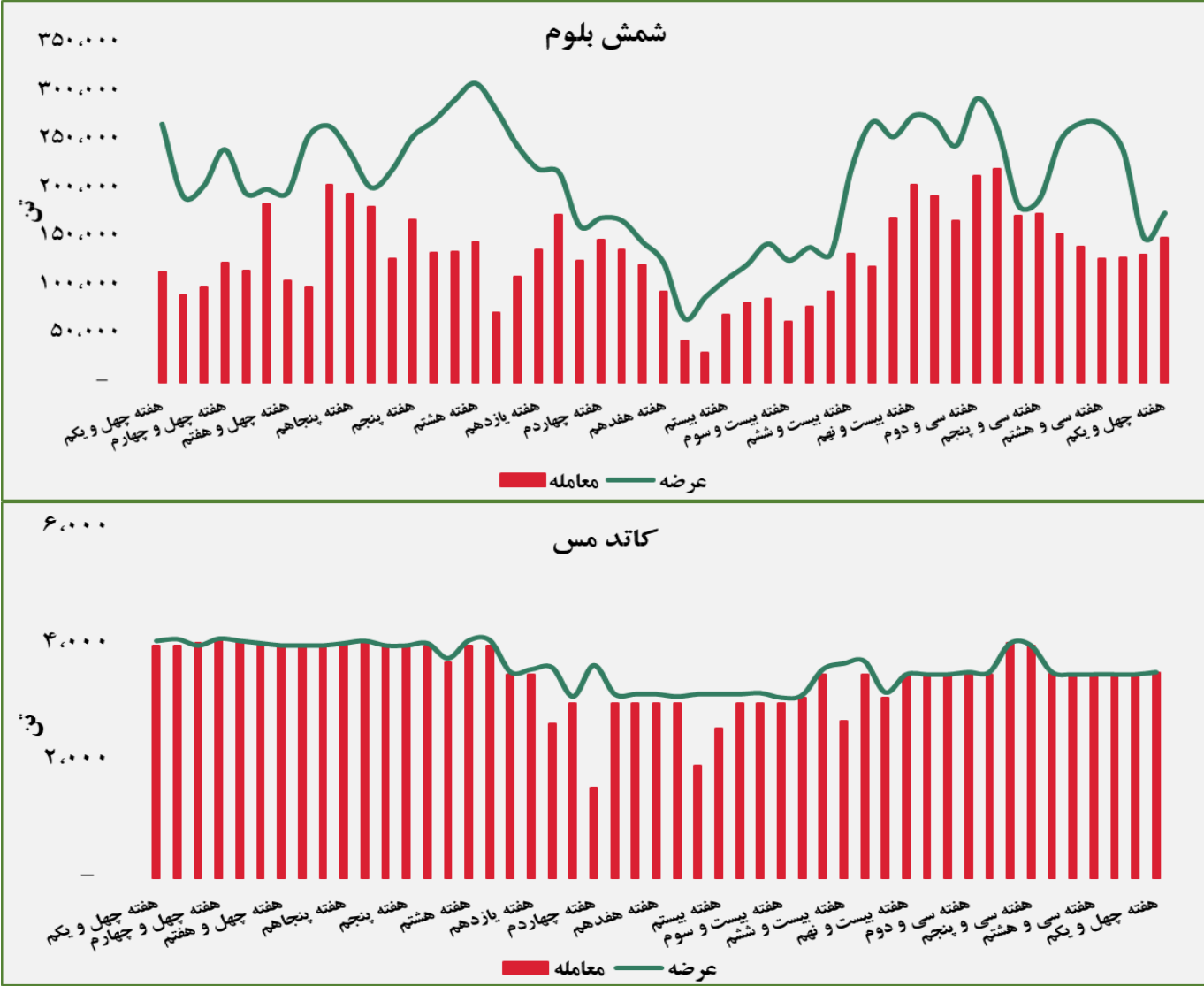
■ عرضه کننده:

پالایش نفت بندر عباس - پالایش نفت اصفهان - پالایش نفت تهران - پالایش نفت تبریز - پالایش نفت آبادان

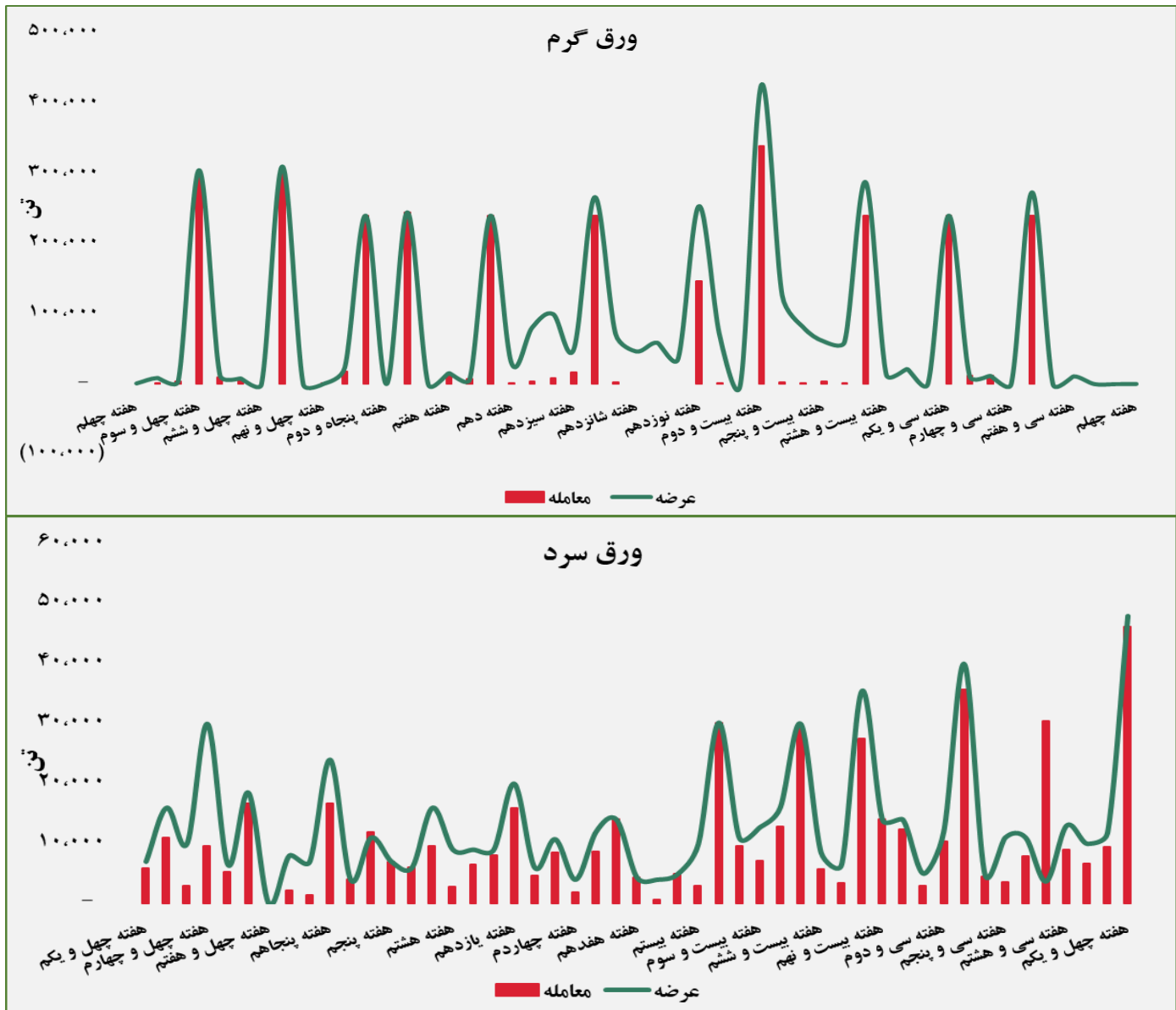


گروه مالی شهر گزارش معاملات در بورس کالا

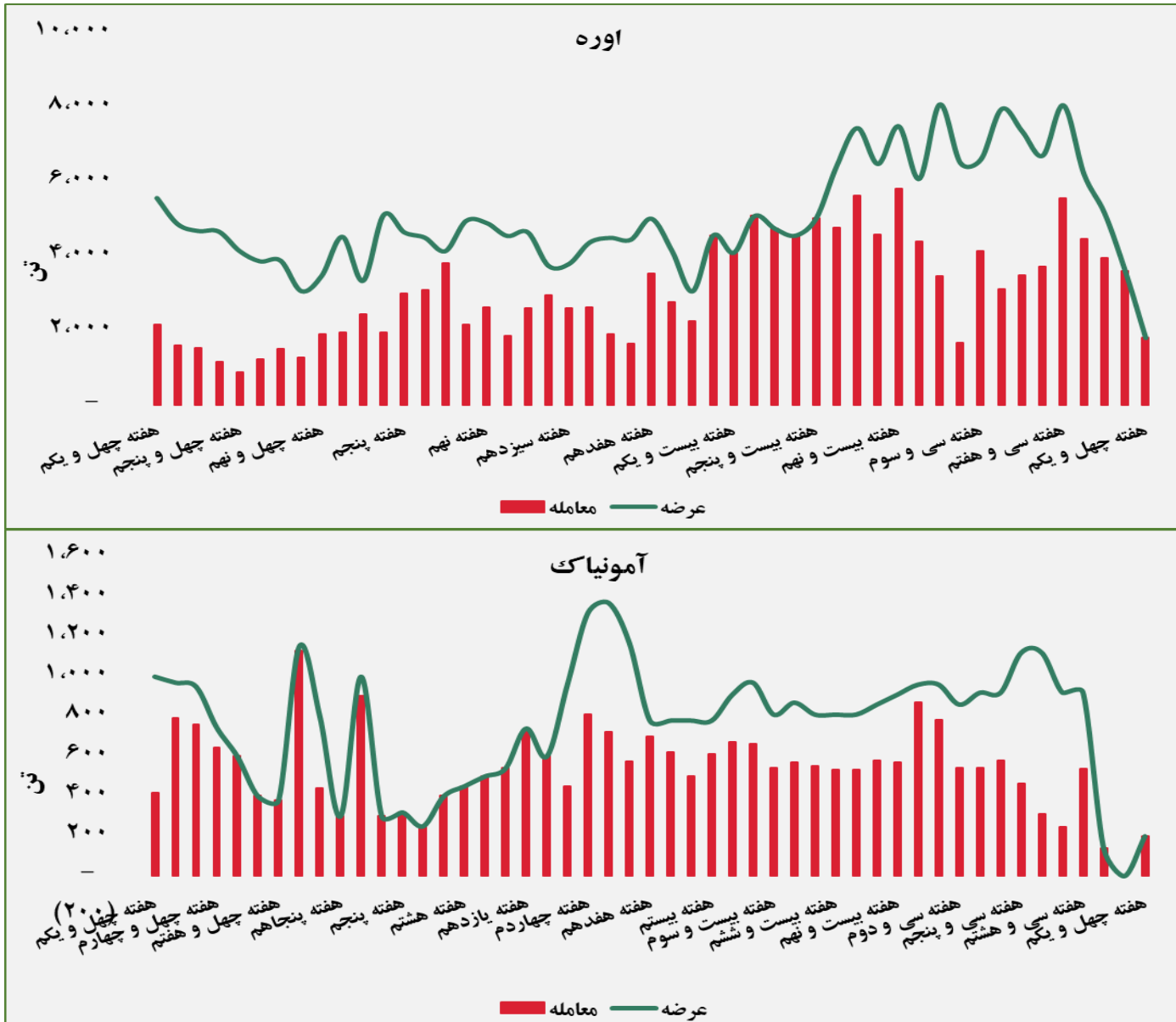
## حجم عرضه و معامله هفتگی در بورس کالا ( سال ۱۴۰۲ و ۱۴۰۳ )



گروه مالی شهر گزارش معاملات در بورس کالا



گروه مالی شهر گزارش معاملات در بورس کالا





## مبلغ فروش شرکت ها برای کلیه محصولات در بورس کالا (میلیارد ریال)



گروه مالی شهر گزارش معاملات در بورس کالا

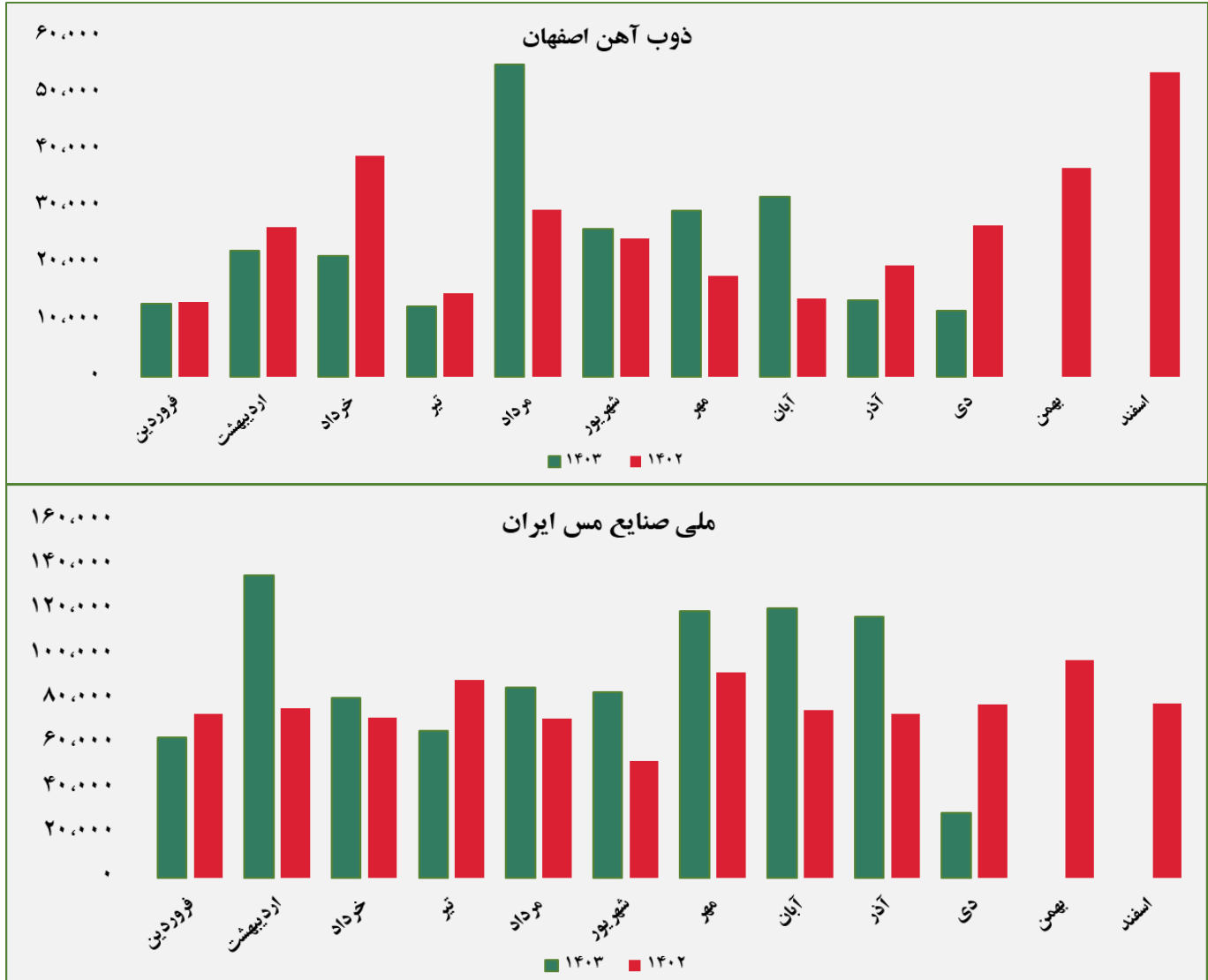
مبلغ فروش شرکت ها برای کلیه محصولات در بورس کالا (میلیارد ریال)



گروه مالی شهر گزارش معاملات در بورس کالا



## مبلغ فروش شرکت ها برای کلیه محصولات در بورس کالا (میلیارد ریال)



گروه مالی شهر گزارش معاملات در بورس کالا

## مبلغ فروش شرکت ها برای کلیه محصولات در بورس کالا (میلیارد ریال)

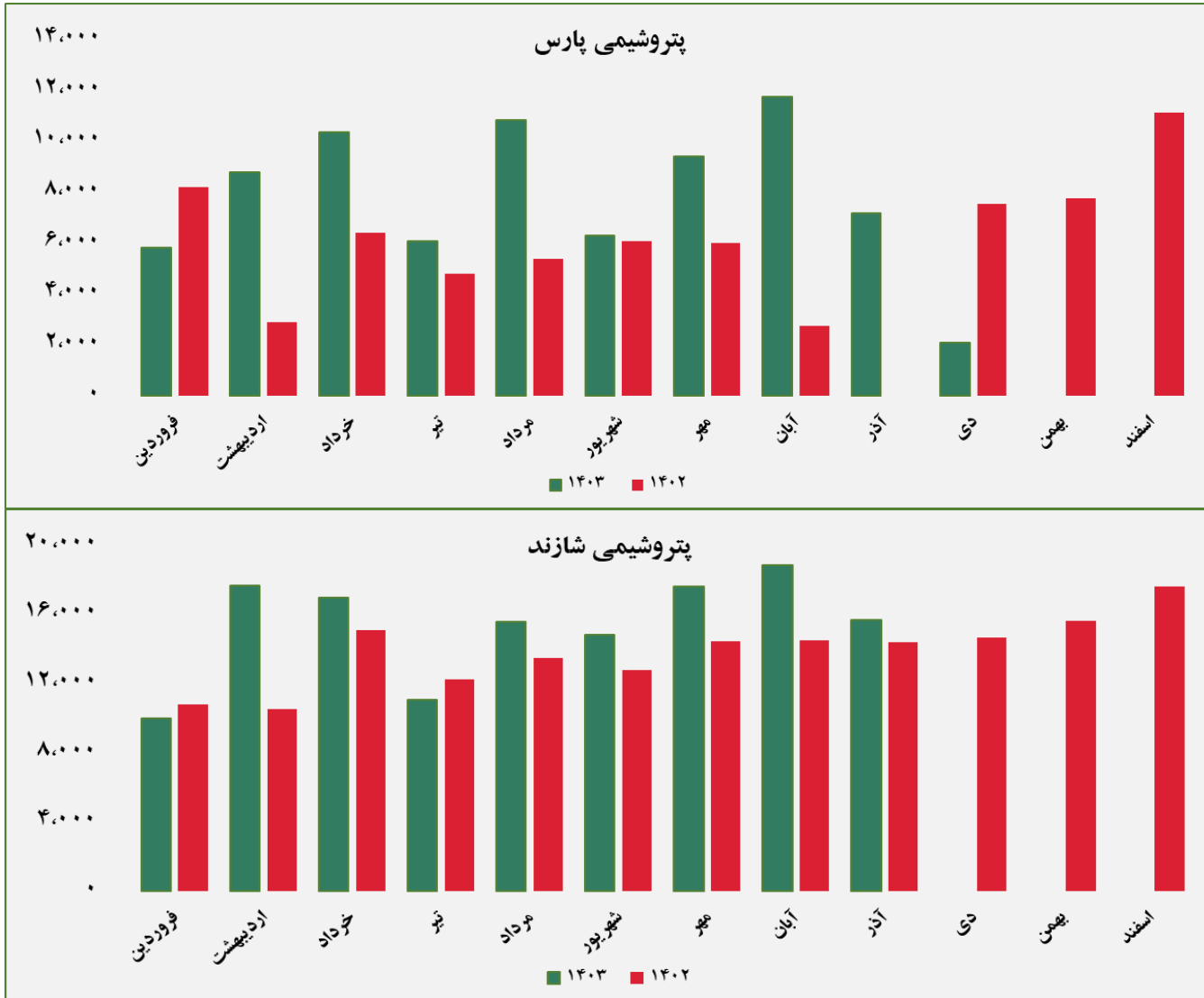


مبلغ فروش شرکت ها برای کلیه محصولات در بورس کالا (میلیارد ریال)



گروه مالی شهر گزارش معاملات در بورس کالا

## مبلغ فروش شرکت ها برای کلیه محصولات در بورس کالا ( میلیارد ریال )



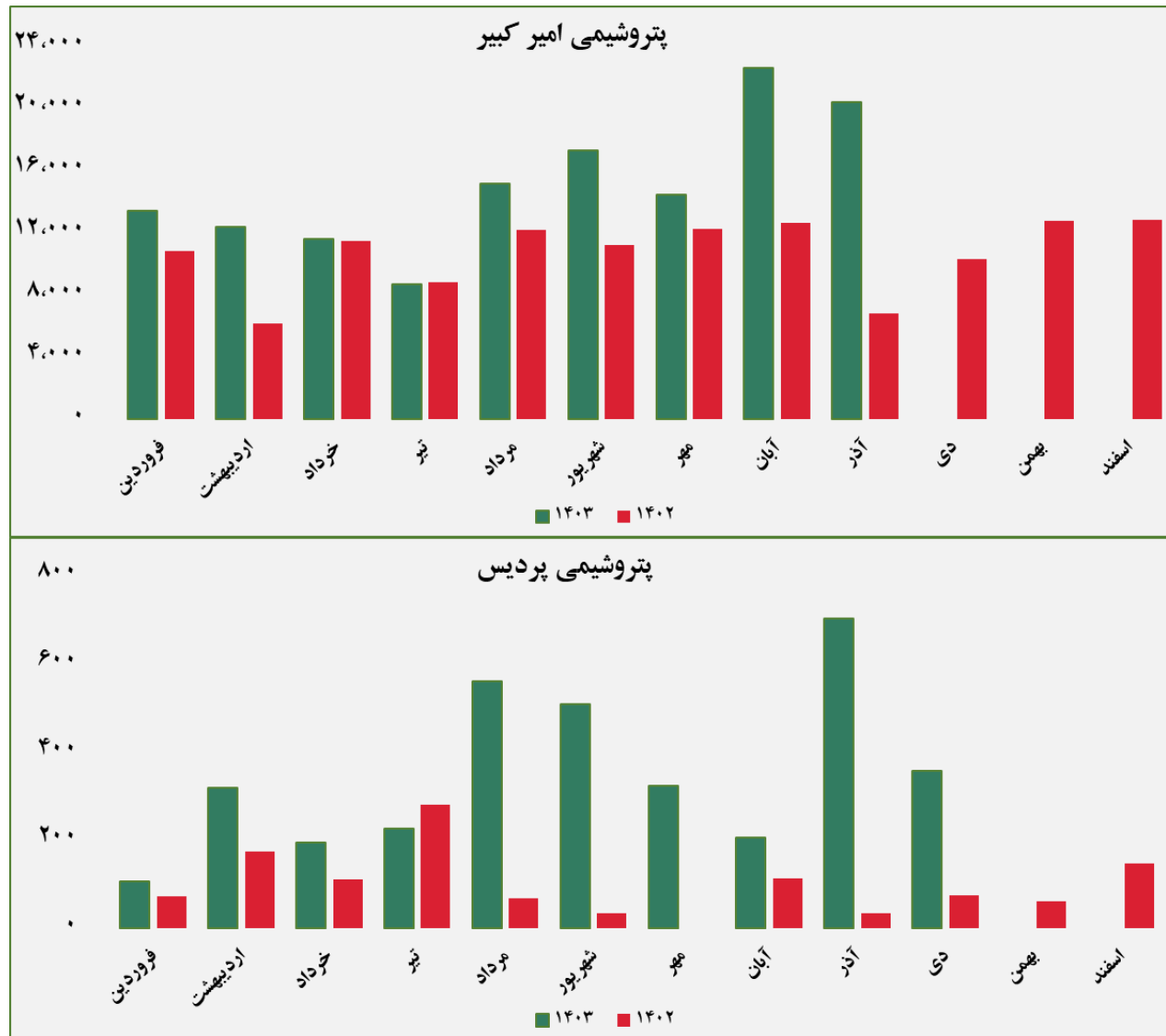
گروه مالی شهر گزارش معاملات در بورس کالا

## مبلغ فروش شرکت ها برای کلیه محصولات در بورس کالا (میلیارد ریال)



گروه مالی شهر گزارش معاملات در بورس کالا

## مبلغ فروش شرکت ها برای کلیه محصولات در بورس کالا (میلیارد ریال)

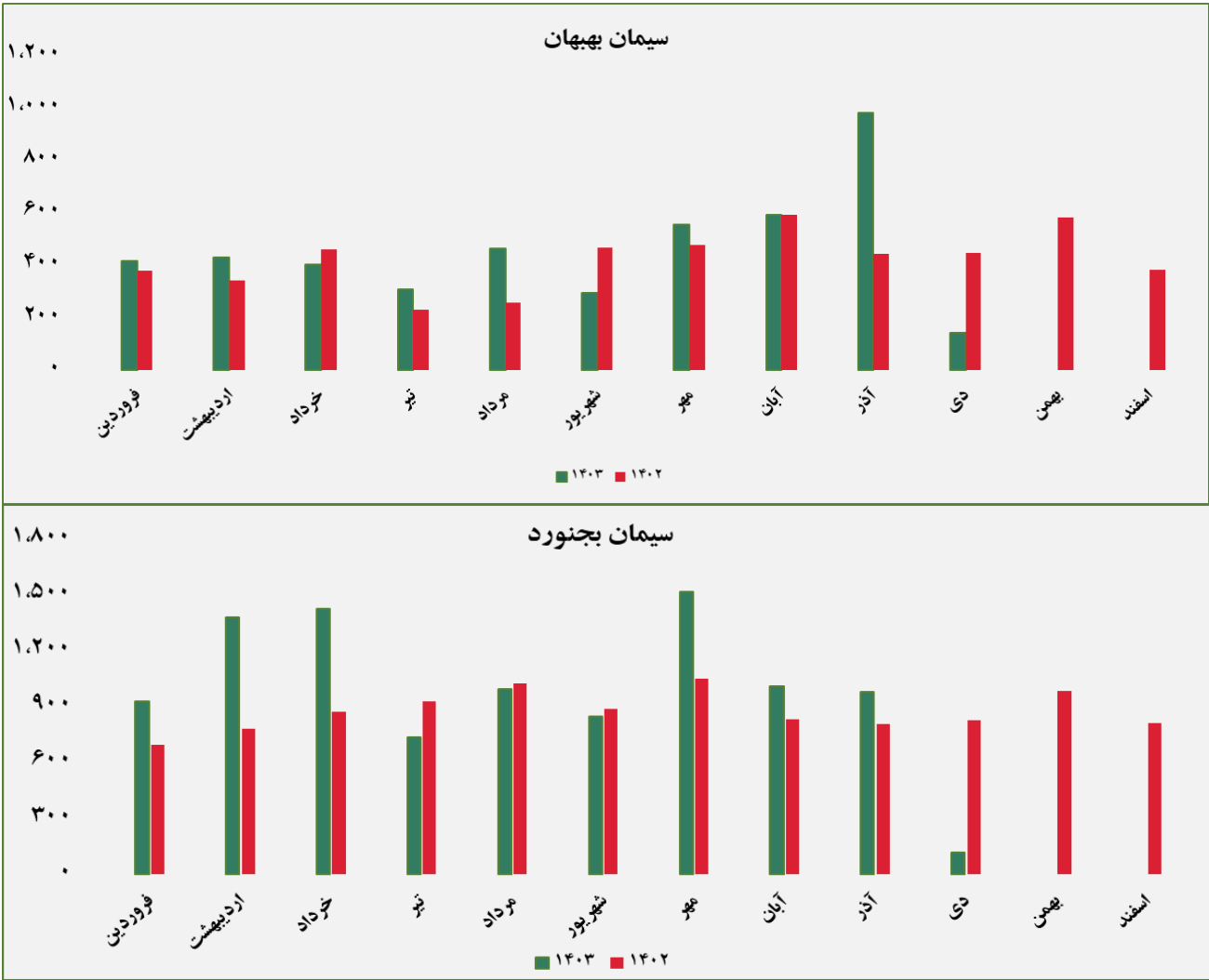


## مبلغ فروش شرکت ها برای کلیه محصولات در بورس کالا ( میلیارد ریال )



گروه مالی شهر گزارش معاملات در بورس کالا

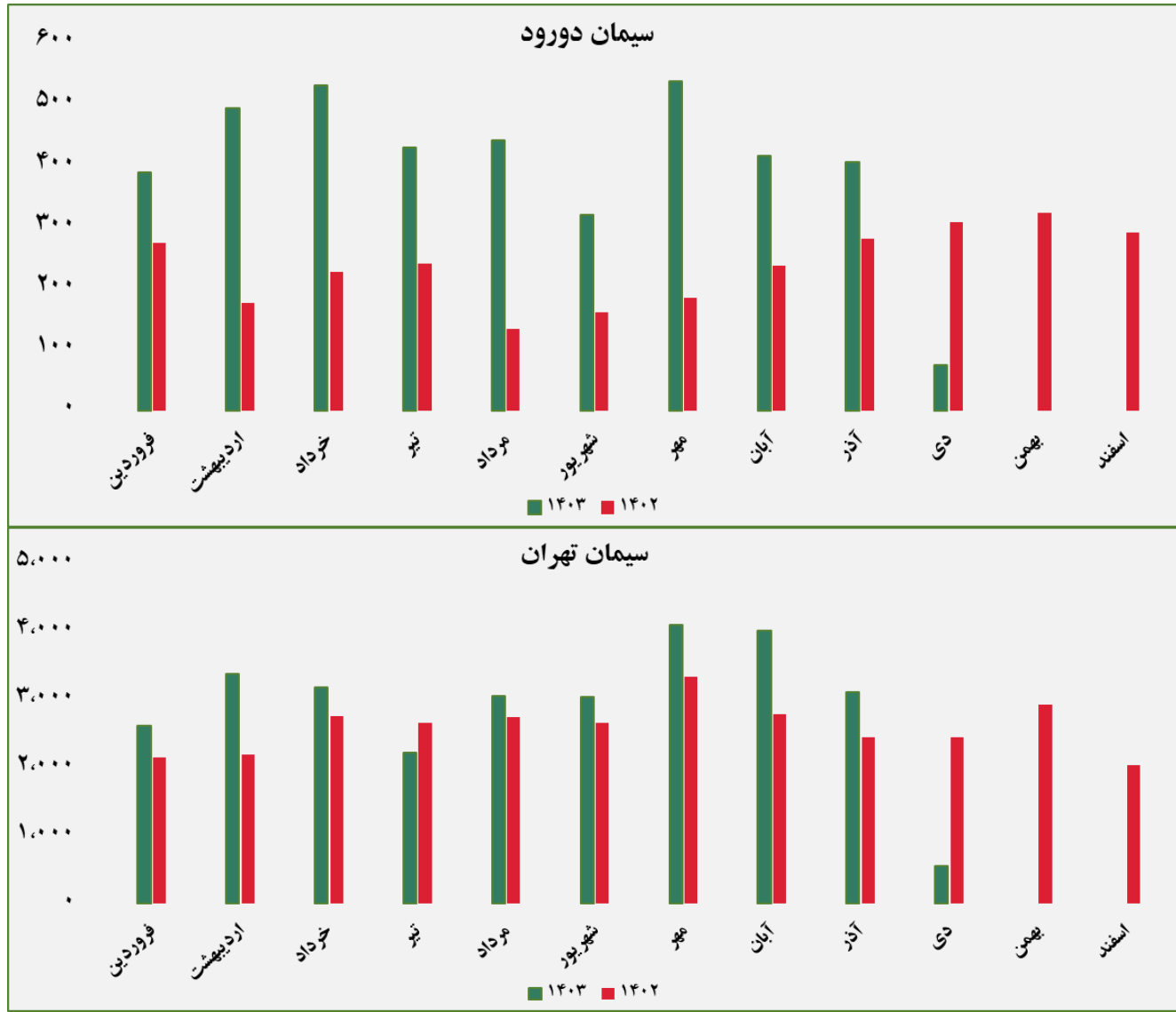
مبلغ فروش شرکت ها برای کلیه محصولات در بورس کالا (میلیارد ریال)



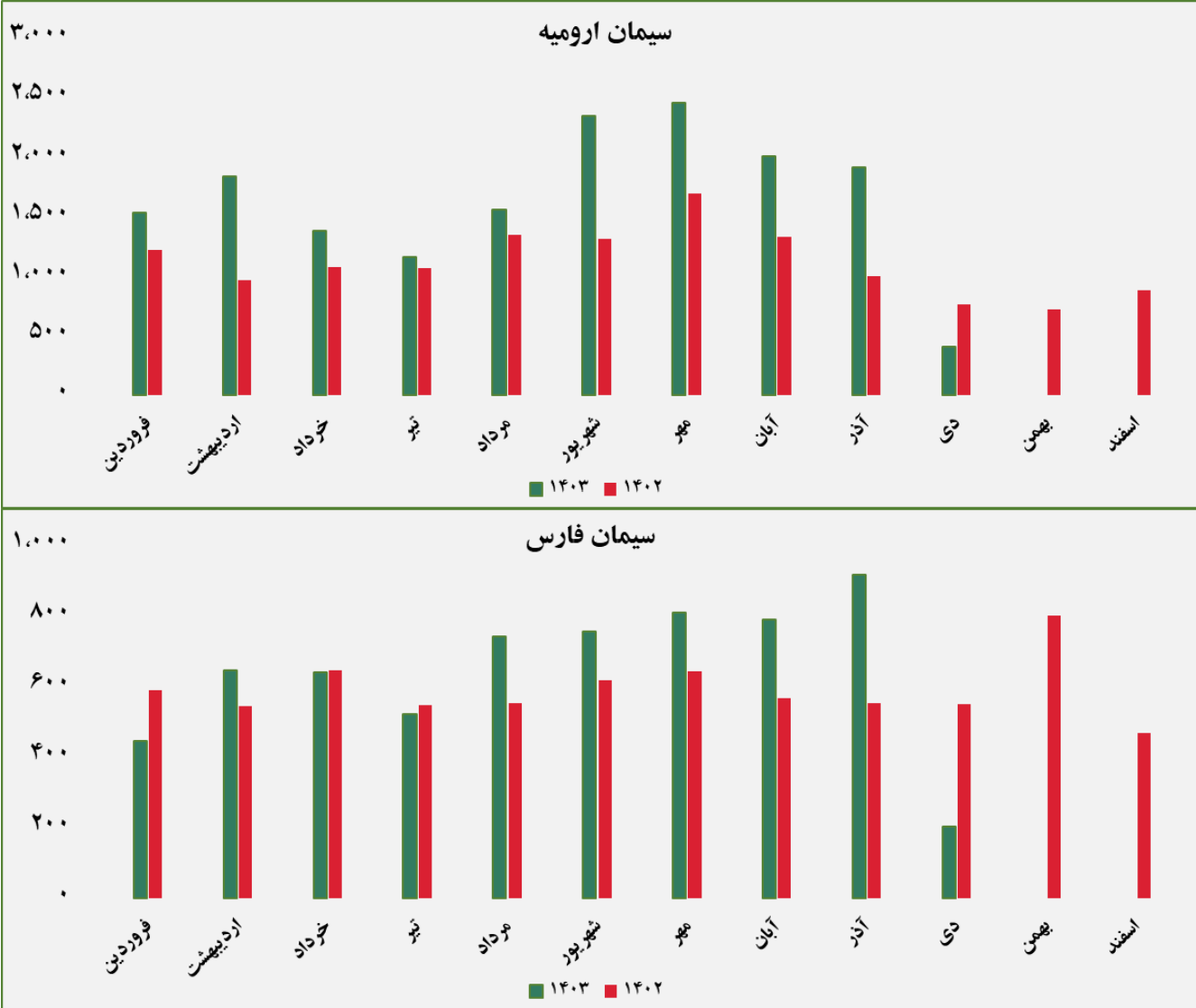
گروه مالی شهر گزارش معاملات در بورس کالا



## مبلغ فروش شرکت ها برای کلیه محصولات در بورس کالا (میلیارد ریال)

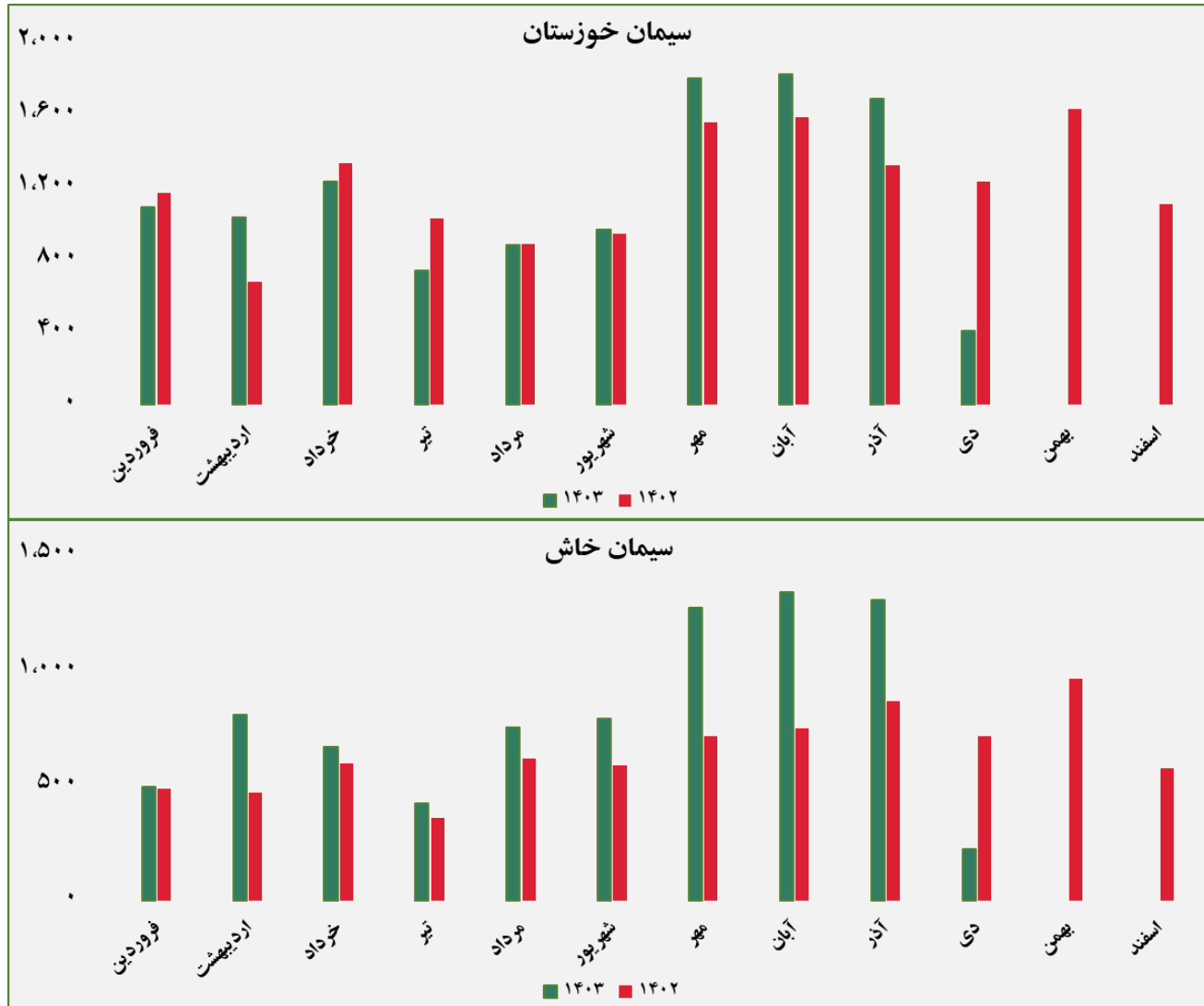


## مبلغ فروش شرکت ها برای کلیه محصولات در بورس کالا ( میلیارد ریال )



گروه مالی شهر گزارش معاملات در بورس کالا

## مبلغ فروش شرکت ها برای کلیه محصولات در بورس کالا (میلیارد ریال)





ردیف	نام محصول	تاریخ آخرین معامله	واحد	آخرین قیمت	میانگین هفته گذشته	میانگین یک ماه گذشته	میانگین سه ماه گذشته	تغییرات آخرین قیمت نسبت به			
								هفته گذشته	ماه گذشته	سه ماه گذشته	
۱	شمش بلوم	۱۴۰۳/۱۰/۰۳	ریال/کیلوگرم	۲۴۴,۲۶۶	۲۴۱,۷۵۳	۲۳۹,۳۳۰	۲۲۹,۸۴۸	۱٪	۲.۱٪	۶.۳٪	
۲	ورق گرم	۱۴۰۳/۰۹/۲۸		۳۳۰,۴۳۴	۳۳۰,۴۳۴	۳۳۰,۴۳۴	۳۱۵,۵۹۹	۰٪	۰.۰٪	۴.۷٪	
۳	ورق سرد	۱۴۰۳/۱۰/۰۴		۴۱۳,۶۹۸	۴۱۲,۰۰۰	۴۰۵,۹۴۰	۳۷۸,۲۰۵	۰٪	۱.۹٪	۹.۴٪	
۴	سبد تیرآهن مخلوط	۱۴۰۱/۰۴/۱۵		۱۵۲,۰۳۵	-	-	-	-	-	-	-
۵	کاتد مس	۱۴۰۳/۱۰/۰۲		۵,۴۷۱,۳۴۰	۵,۱۶۵,۰۰۰	۵,۲۹۱,۹۷۲	۵,۱۵۹,۲۱۶	۶٪	۳.۴٪	۶.۰٪	
۶	مفتول مسی	۱۴۰۳/۱۰/۰۴		۶,۰۶۷,۴۳۳	۶,۱۶۶,۲۰۷	۵,۸۴۷,۹۹۲	۵,۵۳۰,۹۸۵	-۲٪	۳.۸٪	۹.۷٪	
۷	شمش روی	۱۴۰۳/۰۹/۲۵		۱,۹۴۲,۳۴۹	۱,۹۴۲,۳۴۹	۱,۸۰۸,۷۹۲	۱,۷۱۳,۸۹۰	۰٪	۷.۴٪	۱۳.۳٪	
۸	شمش آلومینیوم	۱۴۰۳/۱۰/۰۲		۲,۱۱۰,۴۸۲	۱,۸۷۸,۱۶۶	۱,۸۸۰,۴۹۱	۱,۷۹۳,۹۹۸	۱۲٪	۱۲.۲٪	۱۷.۶٪	

گروه مالی شهر گزارش معاملات در بورس کالا



ردیف	نام محصول	تاریخ آخرین معامله	واحد	آخرین قیمت	میانگین هفته گذشته	میانگین یک ماه گذشته	میانگین سه ماه گذشته	تغیرات آخرین قیمت نسبت به		
								هفته گذشته	ماه گذشته	سه ماه گذشته
۱	اوره پریل	۱۴۰۳/۰۹/۱۰	ریال/کیلوگرم	۱۵۸,۰۴۷	-	۱۵۶,۷۵۹	۱۵۳,۳۹۵	-	۱٪	۳٪
۲	پلی وینیل کلراید	۱۴۰۳/۱۰/۰۳		۵۹۱,۲۰۱	۵۶۶,۹۸۴	۴۷۸,۹۴۹	۴۱۷,۴۸۴	۴٪	۲۳٪	۴۲٪
۳	پلی اتیلن سبک خطی	۱۴۰۳/۱۰/۰۴		۶۰۶,۸۹۴	۶۴۰,۶۶۱	۵۶۱,۵۵۴	۵۲۱,۲۷۰	-۵٪	۸٪	۱۶٪
۴	ارتوزایلین	۱۴۰۳/۰۹/۲۸		۵۵۱,۸۹۵	۴۴۱,۱۶۹	۴۶۹,۶۱۱	۴۷۷,۱۹۲	۲۵٪	۱۸٪	۱۶٪
۵	استایرن منومر	۱۴۰۳/۱۰/۰۴		۵۹۲,۶۱۴	۵۵۲,۱۵۲	۵۱۱,۶۱۷	۴۸۸,۰۰۸	۷٪	۱۶٪	۲۱٪
۶	پلی پروپیلن شیمیایی	۱۴۰۳/۱۰/۰۳		۷۴۱,۸۴۸	۷۰۸,۹۵۱	۶۴۳,۵۹۵	۶۱۱,۳۳۳	۵٪	۱۵٪	۲۱٪
۷	پلی اتیلن سنگین تزریقی	۱۴۰۳/۱۰/۰۴		۵۳۲,۴۷۷	۵۲۸,۶۱۴	۴۷۶,۲۴۳	۴۳۶,۶۶۳	۱٪	۱۲٪	۲۲٪
۸	آمونیاک	۱۴۰۳/۱۰/۰۱		۲۱۹,۴۲۰	-	۱۸۳,۷۰۸	۱۶۶,۱۸۴	-	۱۹٪	۳۲٪
۹	پلی اتیلن سنگین فیلم	۱۴۰۳/۱۰/۰۴		۵۳۶,۵۱۶	۵۱۳,۶۱۶	۴۵۷,۰۷۵	۴۴۱,۴۶۲	۴٪	۱۷٪	۲۲٪
۱۰	لوب کات سنگین	۱۴۰۳/۰۹/۲۶		۲۴۰,۲۷۹	۲۴۰,۲۷۹	۲۳۶,۳۸۰	۲۲۵,۸۵۸	۰٪	۲٪	۶٪
۱۱	لوب کات سبک	۱۴۰۳/۱۰/۰۴		۲۵۷,۲۰۵	۲۴۶,۵۴۶	۲۴۲,۵۴۶	۲۲۹,۵۱۶	۴٪	۶٪	۱۲٪

گروه مالی شهر