



گروه مالی شهر
SHAHR FINANCIAL GROUP

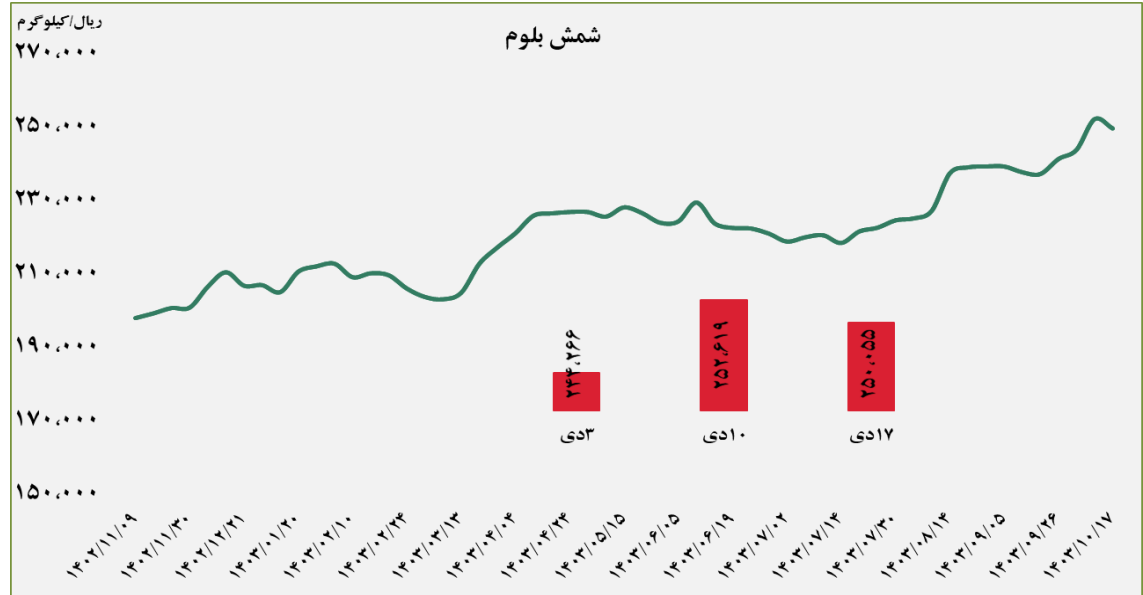
گزارش معاملات در بورس کالا

۱۴۰۳/۱۰/۱۸

www.sfg.ir - info@sfg.ir

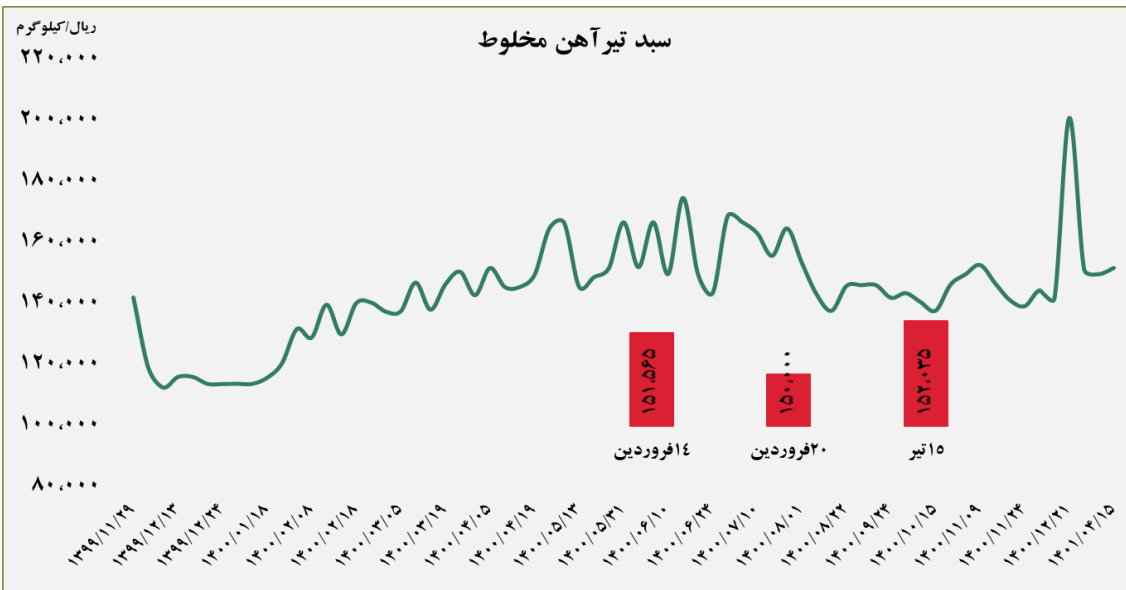
■ عرضه کننده:

آهن و فولاد ارفع - ذوب آهن اصفهان - مجتمع فولاد خراسان -
 مجتمع ذوب آهن فولاد خزر - فولاد کاوه جنوب کیش -
 فولاد کویر دامغان



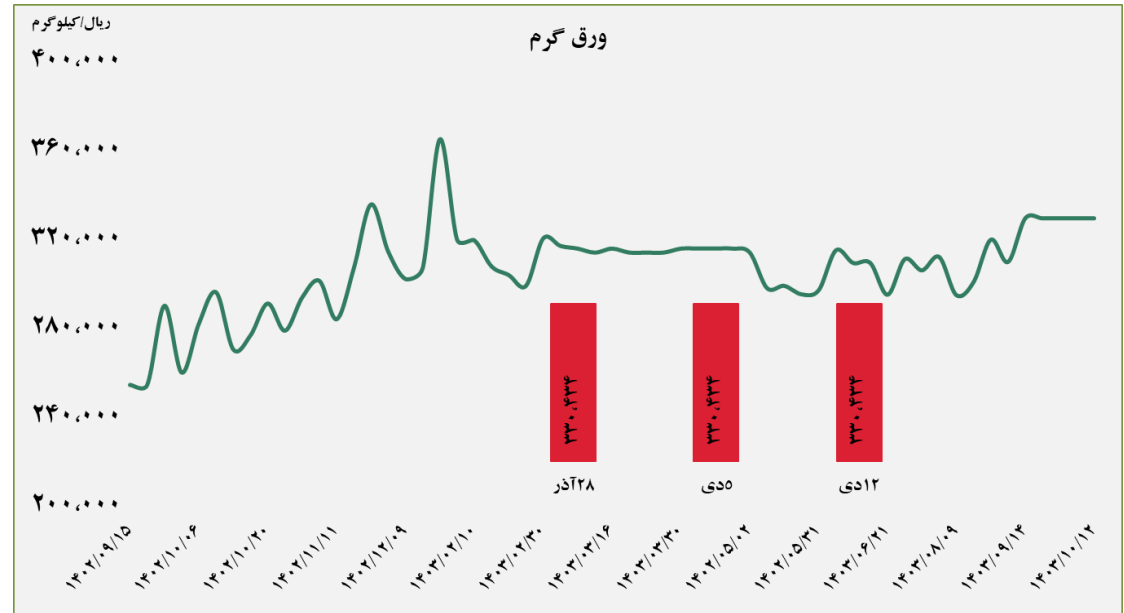
■ عرضه کننده:

ذوب آهن اصفهان - مجتمع فولاد ظفر بناب



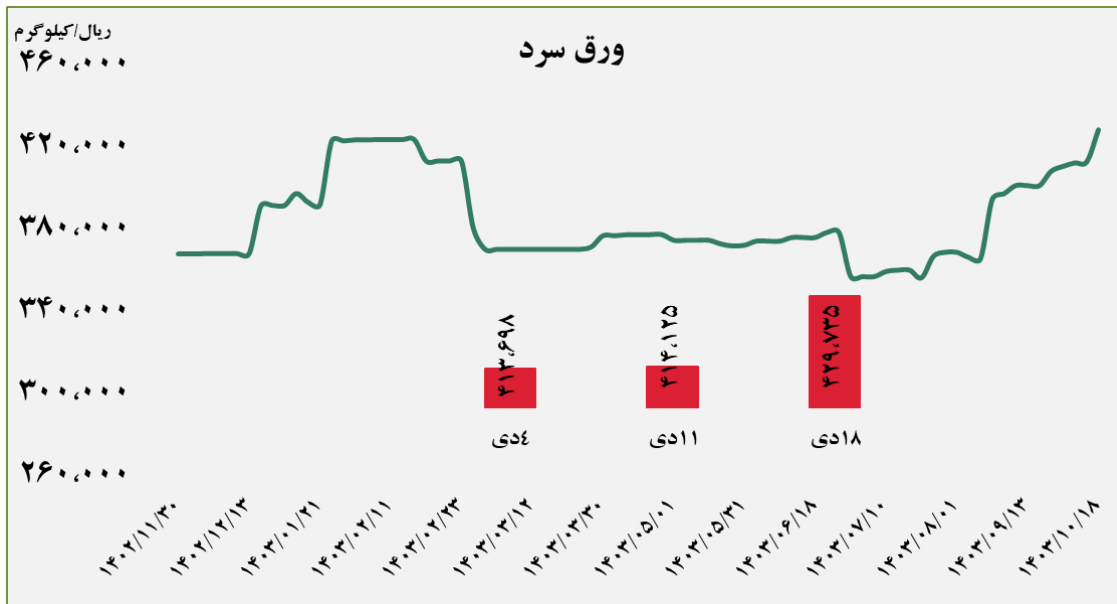
■ عرضه کننده:

فولاد مبارکه اصفهان - نورد و تولید قطعات فولادی



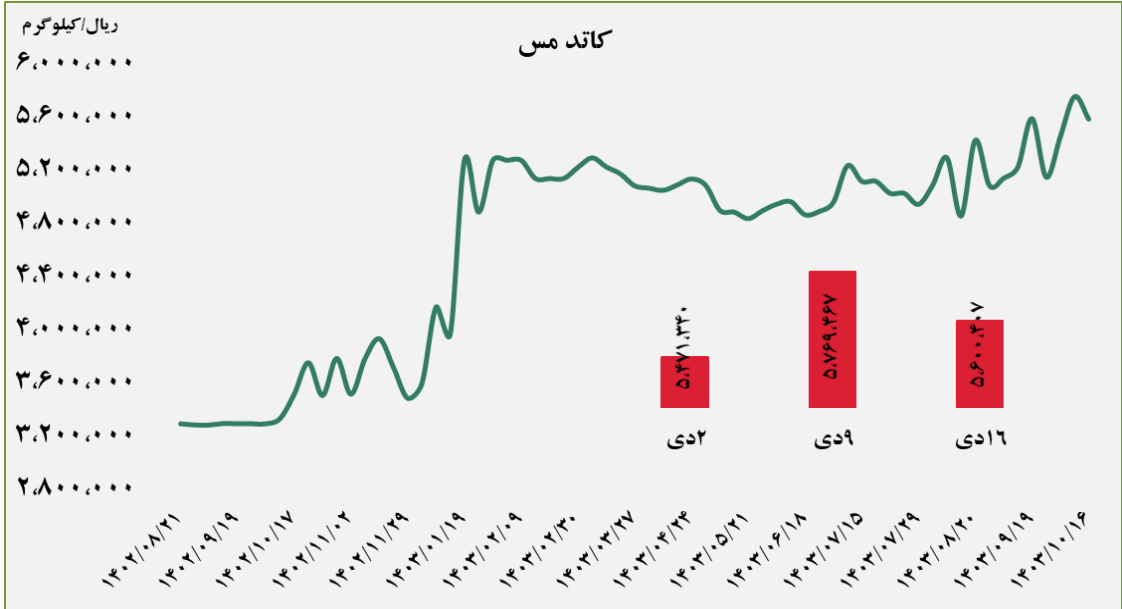
■ عرضه کننده:

فولاد مبارکه اصفهان - فولاد غرب آسیا - صنایع هفت الماس



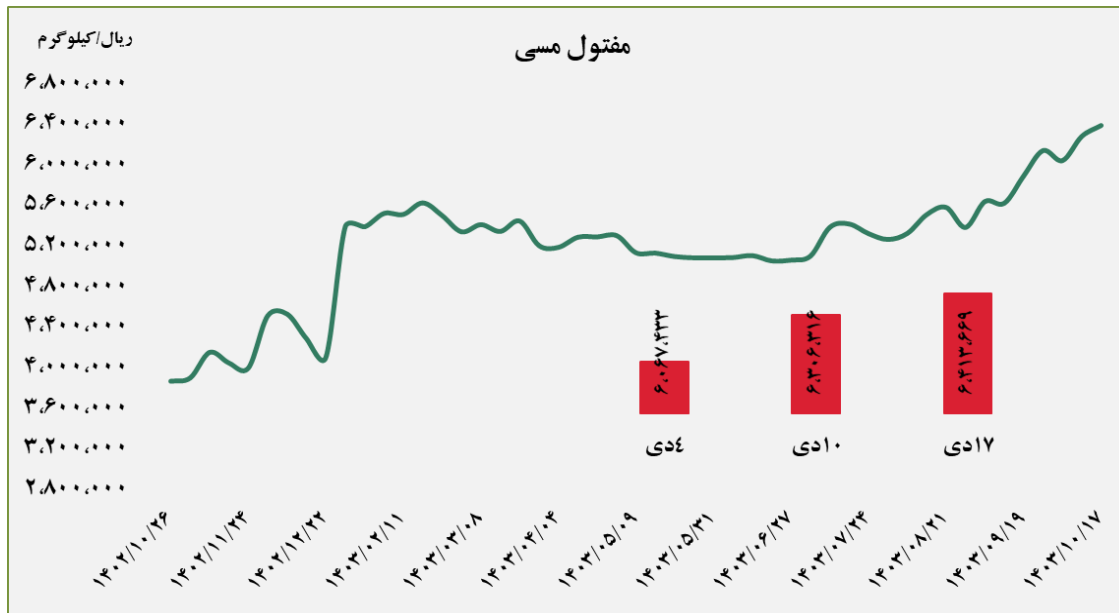
■ عرضه کننده:

شرکت ملی صنایع مس ایران - فرآوری مس درخشان
تخت گنبد



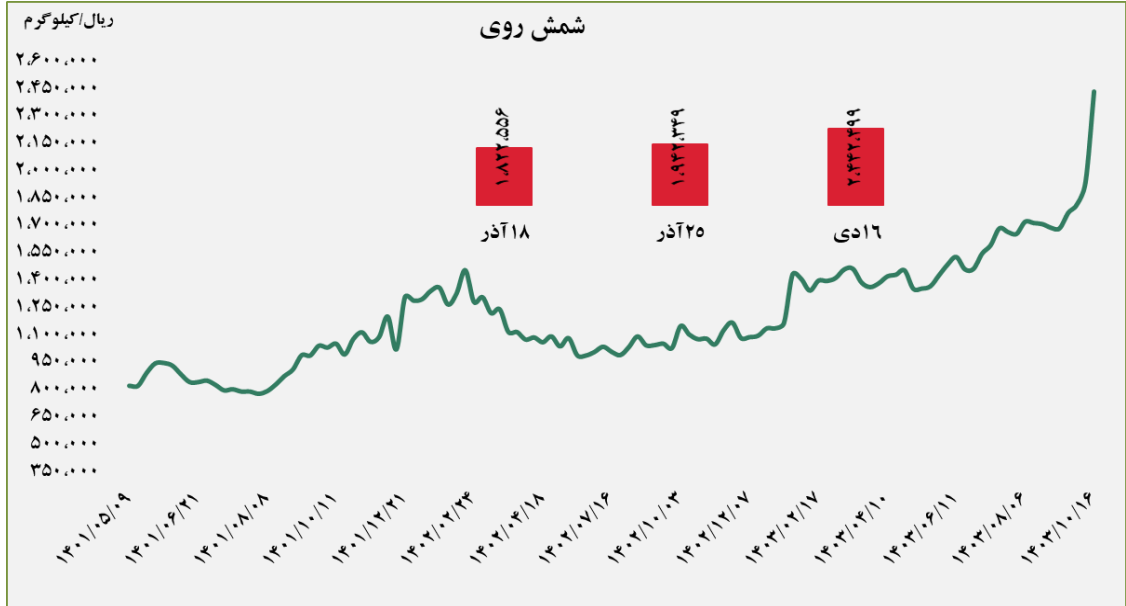
■ عرضه کننده:

صنایع تولیدی دنیای مس کاشان - گیل راد شمال -
شرکت ملی صنایع مس ایران



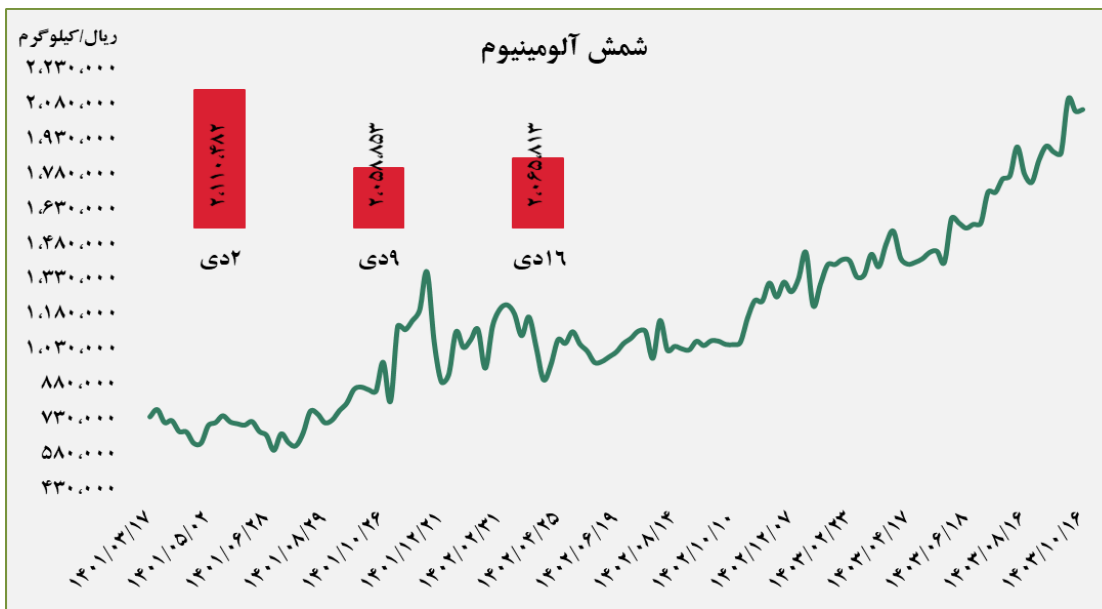
■ عرضه کننده:

ملی سرب و روی ایران - سپنتا روی - تولیدی روی بندر عباس - ذوب احیای روی قشم - گسترش صنایع روی ایرانیان - فرآوری مواد معدنی ایران



■ عرضه کننده:

آلومینیوم ایران - مجتمع صنایع آلومینیوم جنوب - آلومینیوم المهدی - آلومینای ایران

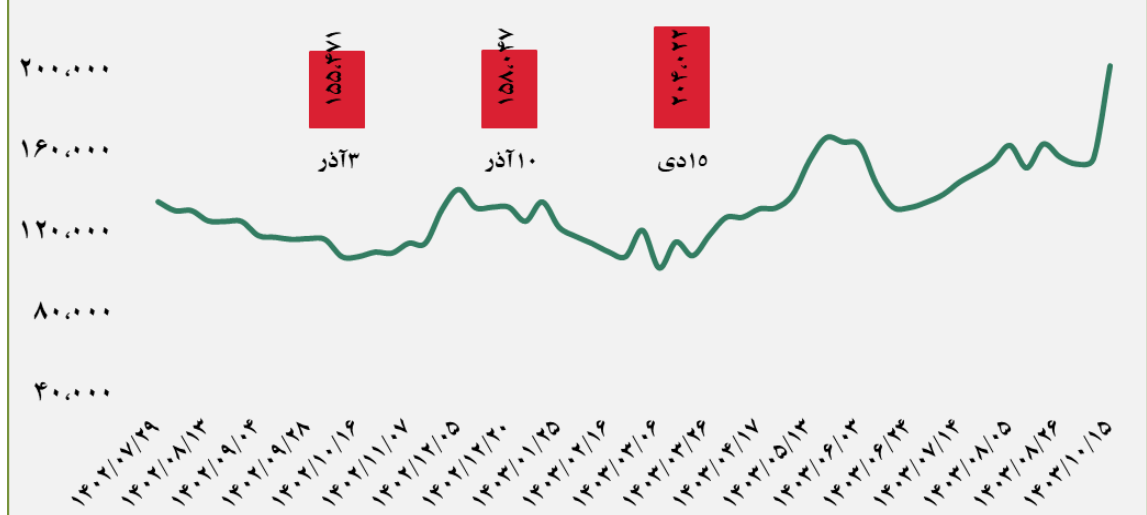


■ عرضه کننده:

پتروشیمی خراسان - پتروشیمی شیراز - پتروشیمی پردیس - پتروشیمی کرمانشاه - پتروشیمی رازی

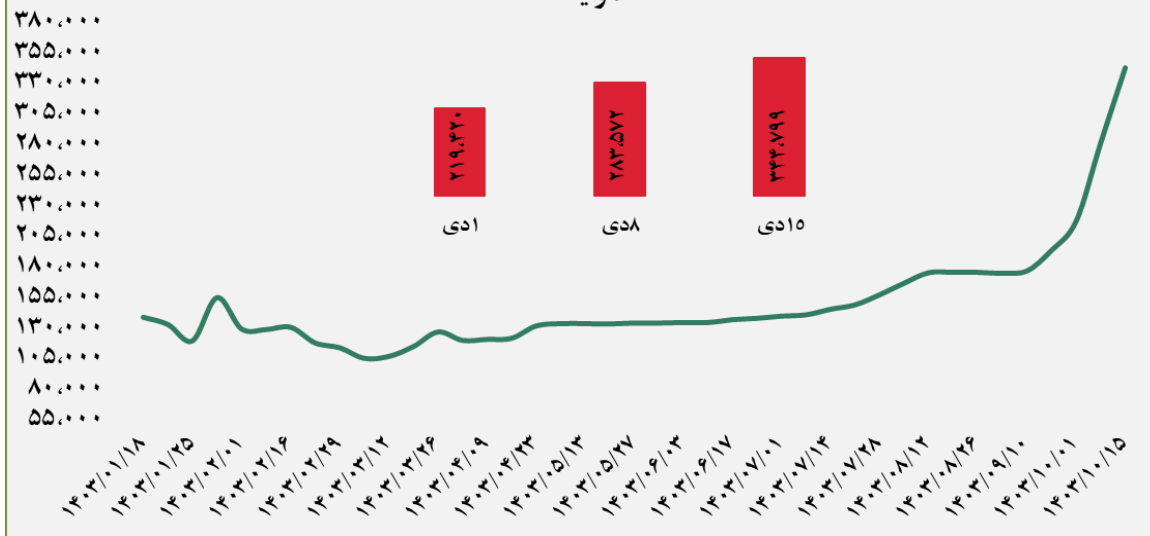
ریال/کیلوگرم

اوره پریل



آمونیاک

ریال/کیلوگرم

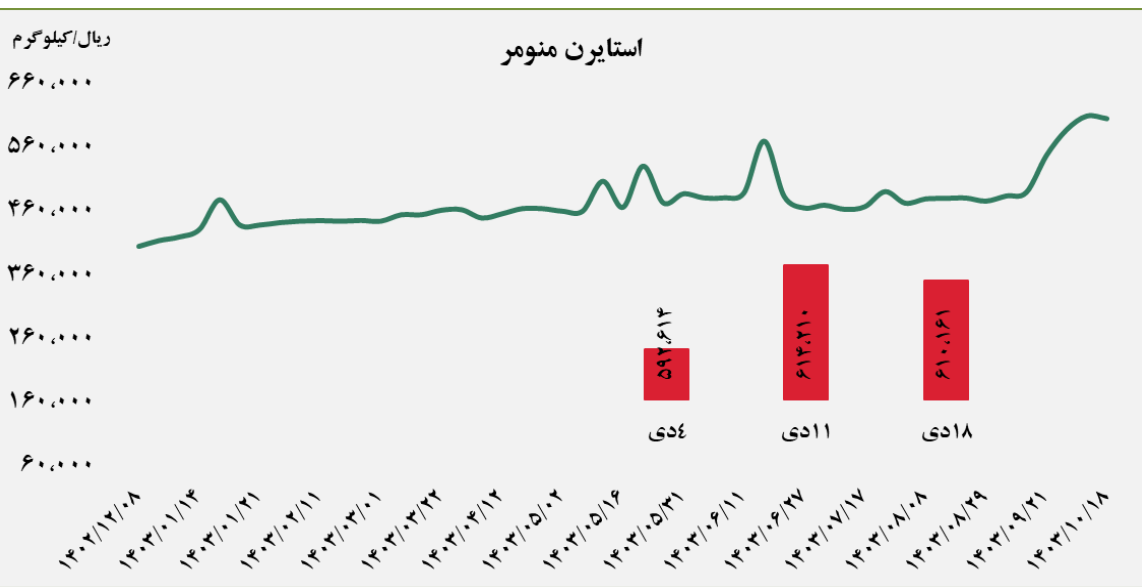
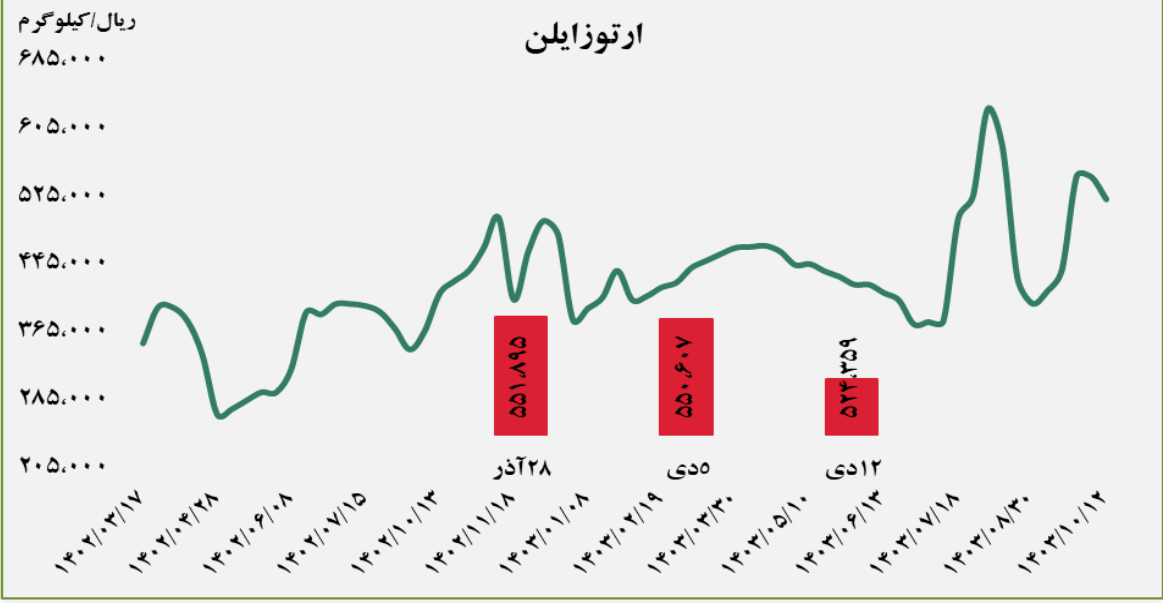


■ عرضه کننده:

پتروشیمی خراسان - پتروشیمی شیراز

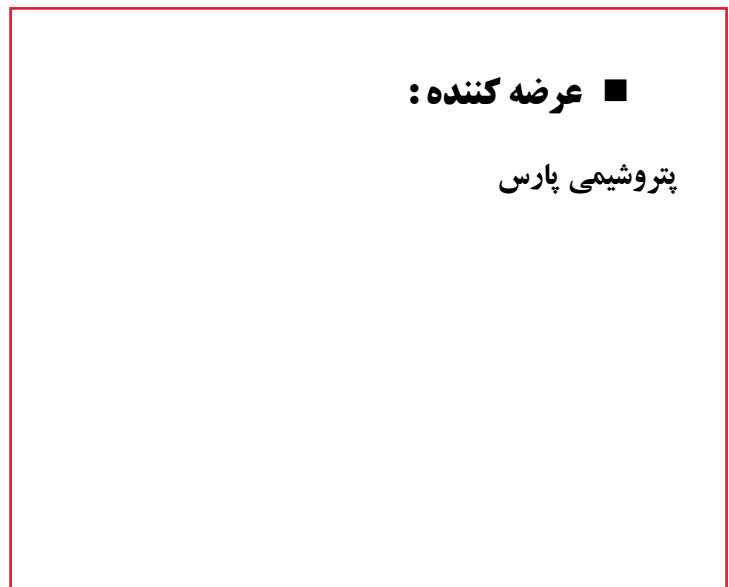
■ عرضه کننده:

پتروشیمی برزویه



■ عرضه کننده:

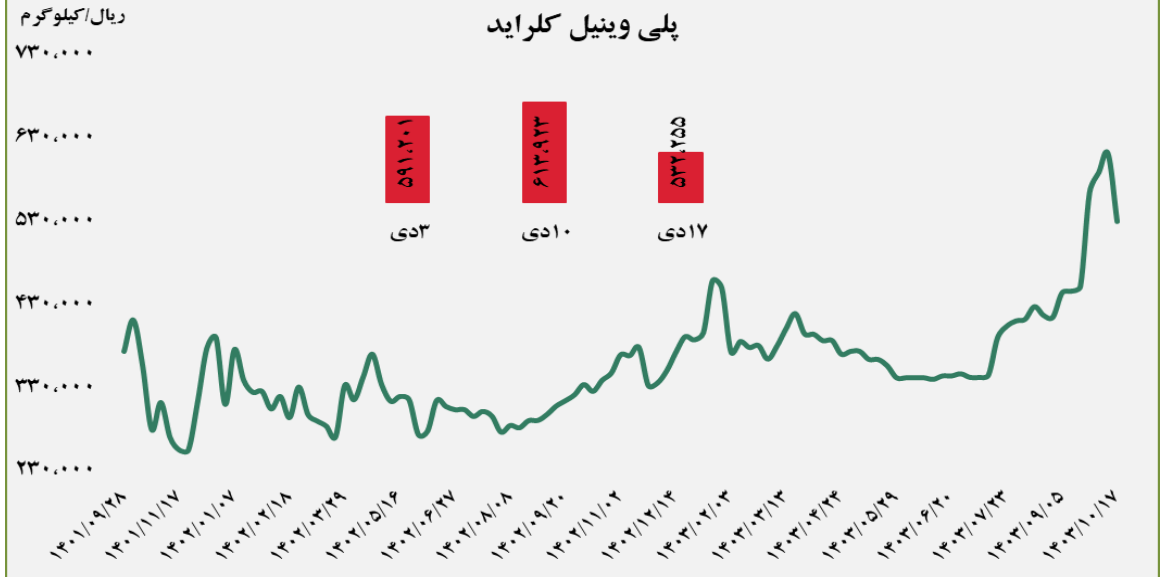
پتروشیمی پارس



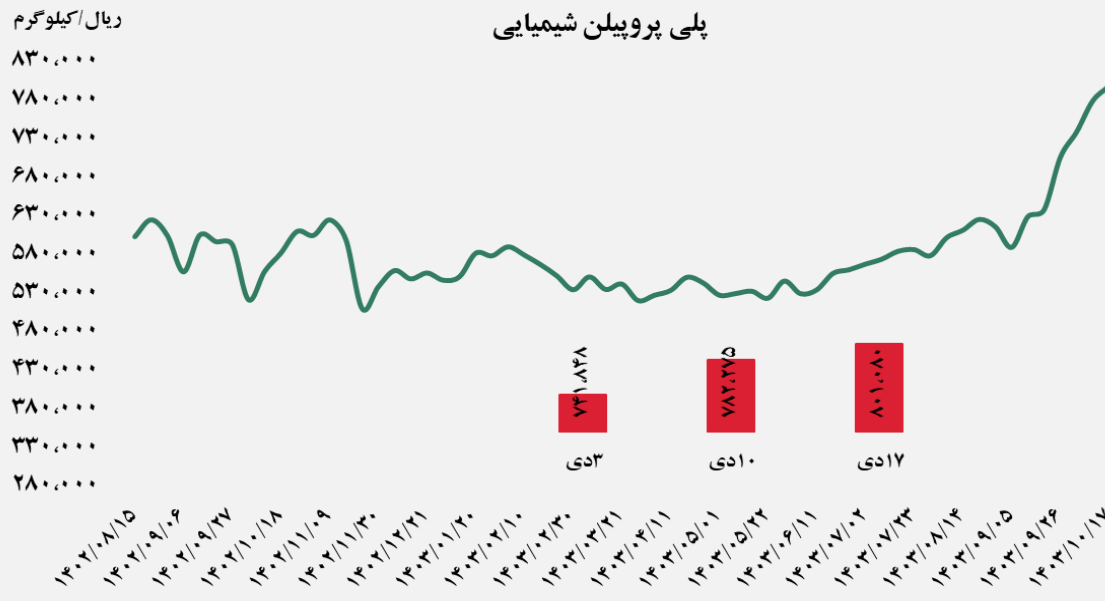
گروه مالی شهر گزارش معاملات در بورس کالا

■ عرضه کننده:

پتروشیمی غدیر - پتروشیمی آبادان - پتروشیمی بندر امام - پتروشیمی اروند



پلی پروپیلن شیمیایی

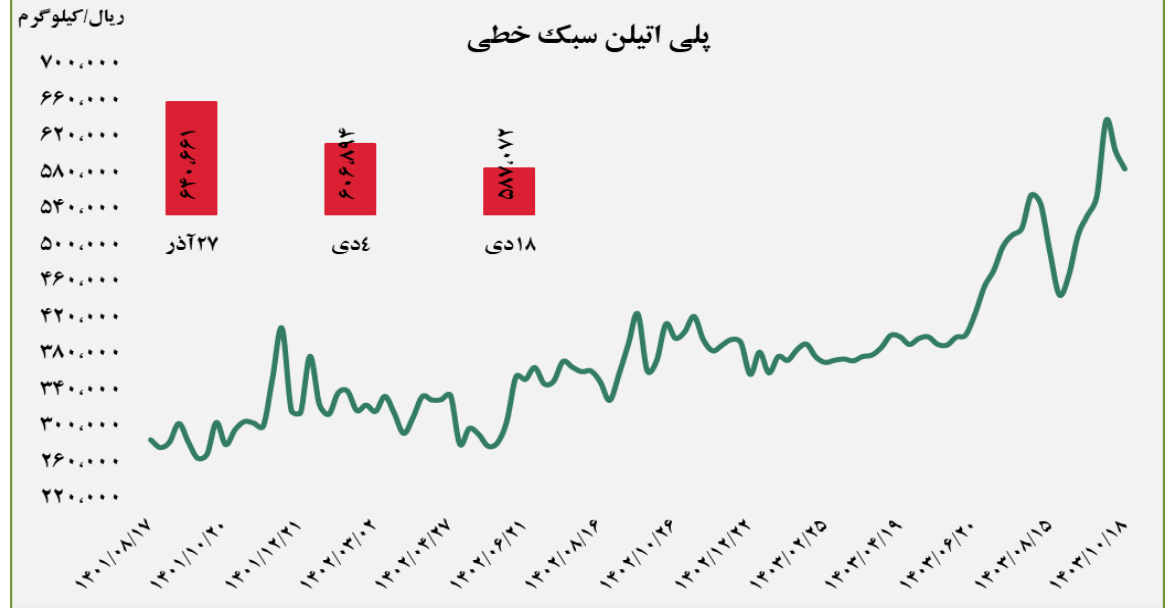


■ عرضه کننده:

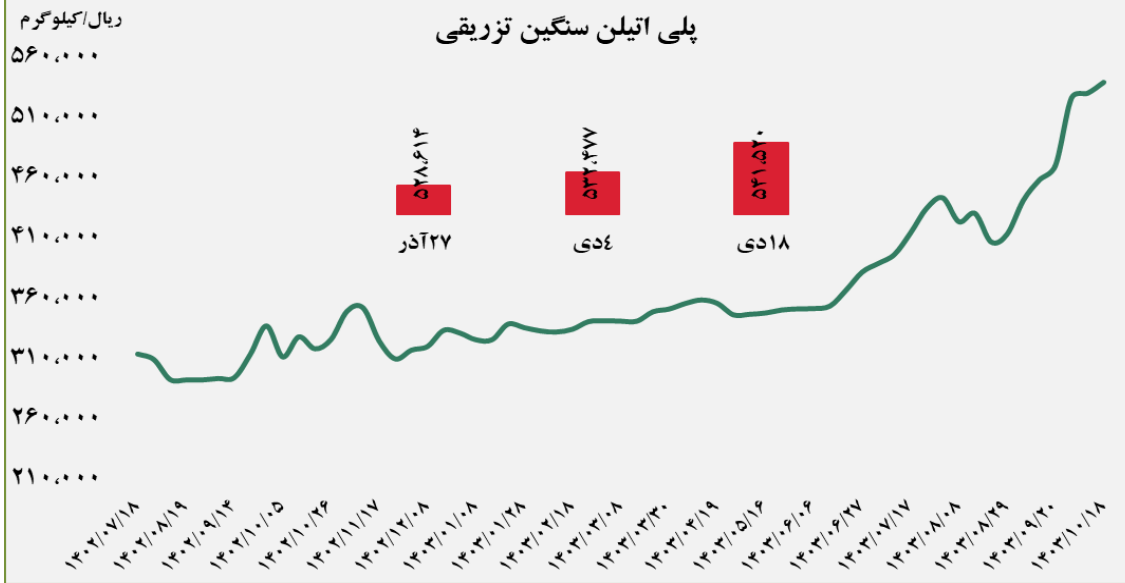
پتروشیمی مارون - پلی پروپیلن جم - نویر زرشیمی - پتروشیمی رجال - پتروشیمی سازند

■ عرضه کننده:

پتروشیمی شازند - پتروشیمی مهاباد - پتروشیمی امیر کبیر
- پتروشیمی جم



پلی اتیلن سنگین تزریقی

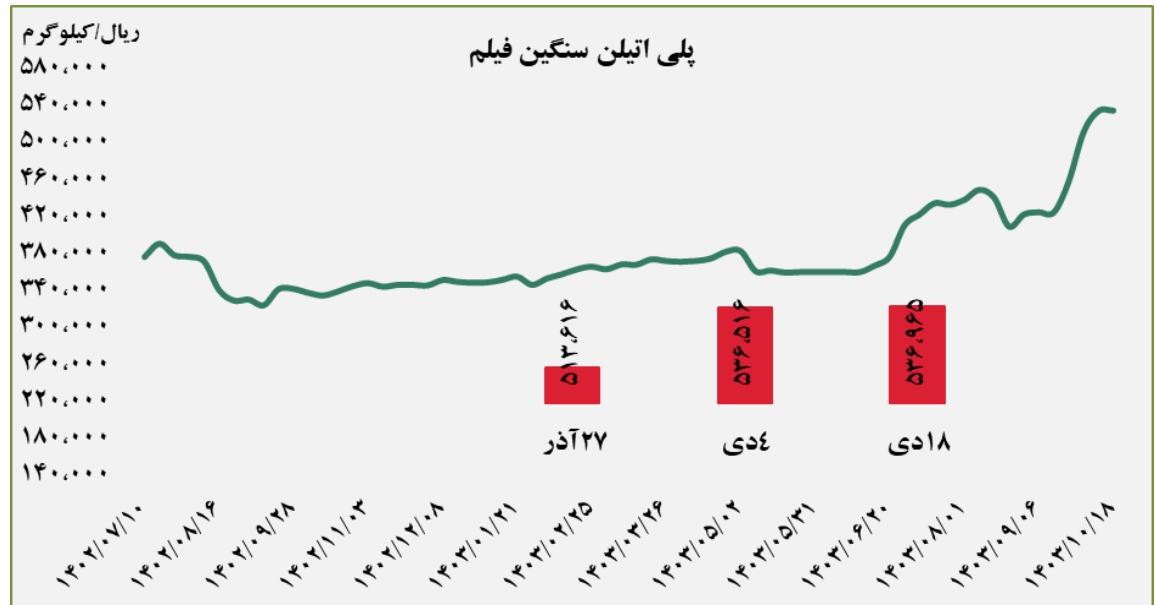


■ عرضه کننده:

پتروشیمی لرستان - پتروشیمی بندر امام - پتروشیمی جم
- پتروشیمی تبریز

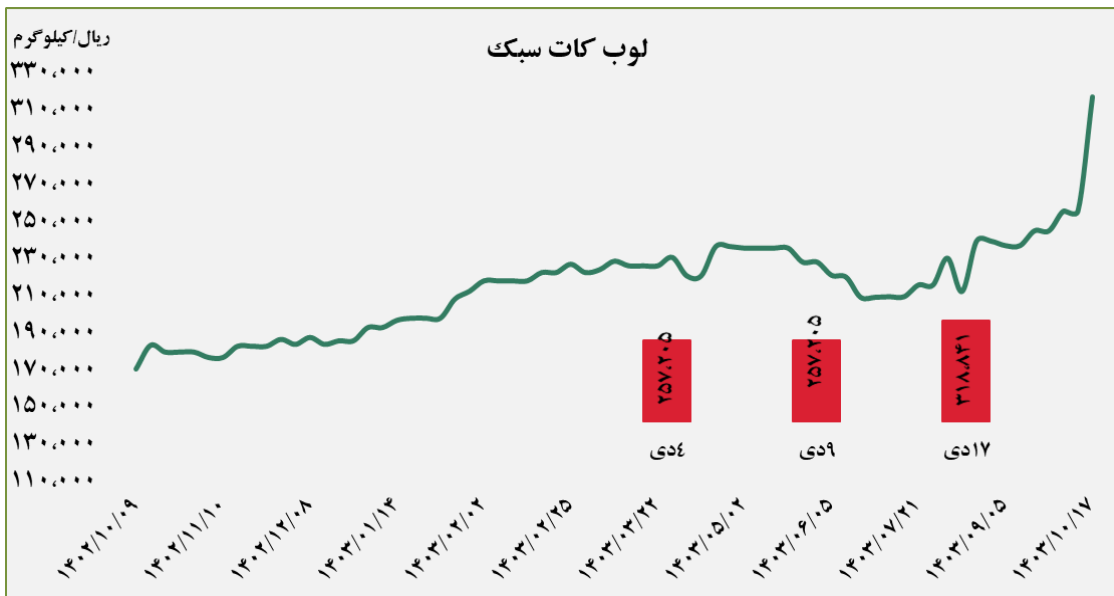
■ عرضه کننده:

پتروشیمی آریا ساسول - پتروشیمی مهر - پتروشیمی ایلام
- پتروشیمی مارون

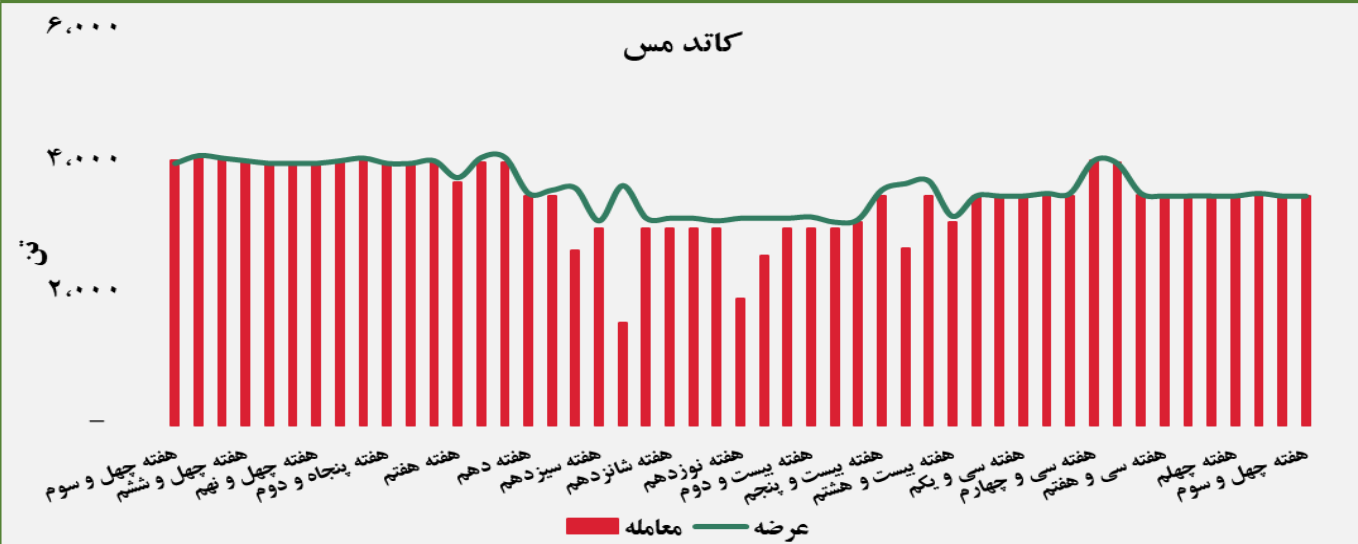
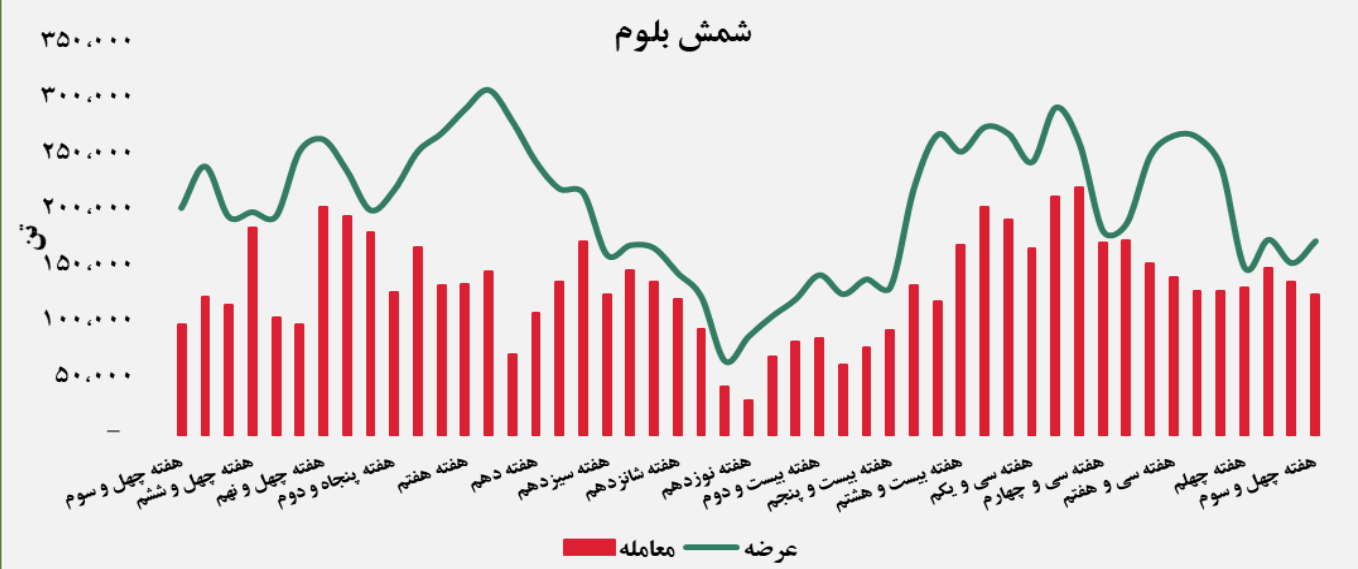


■ عرضه کننده:

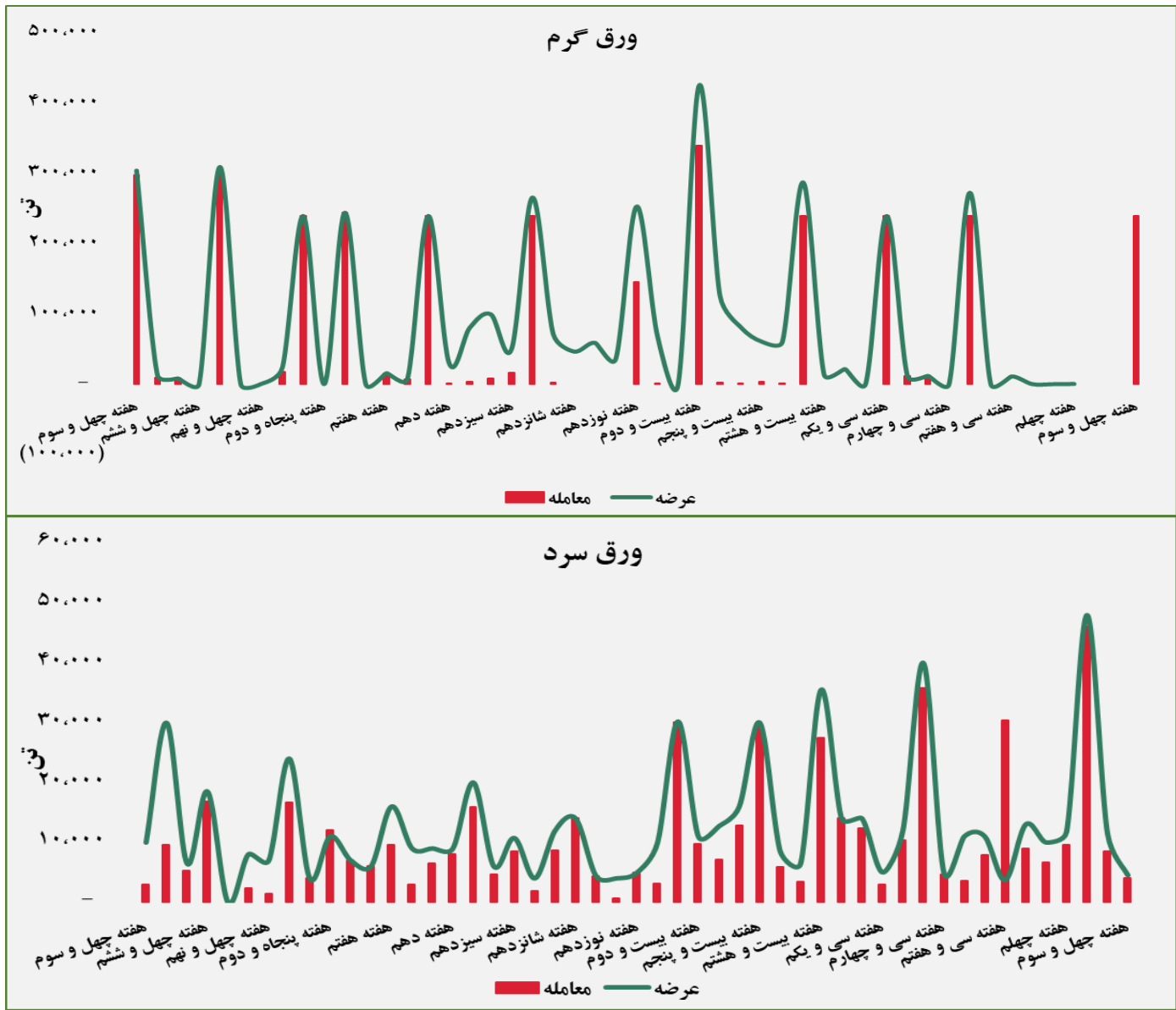
پالایش نفت بندر عباس - پالایش نفت اصفهان - پالایش نفت تهران - پالایش نفت تبریز - پالایش نفت آبادان



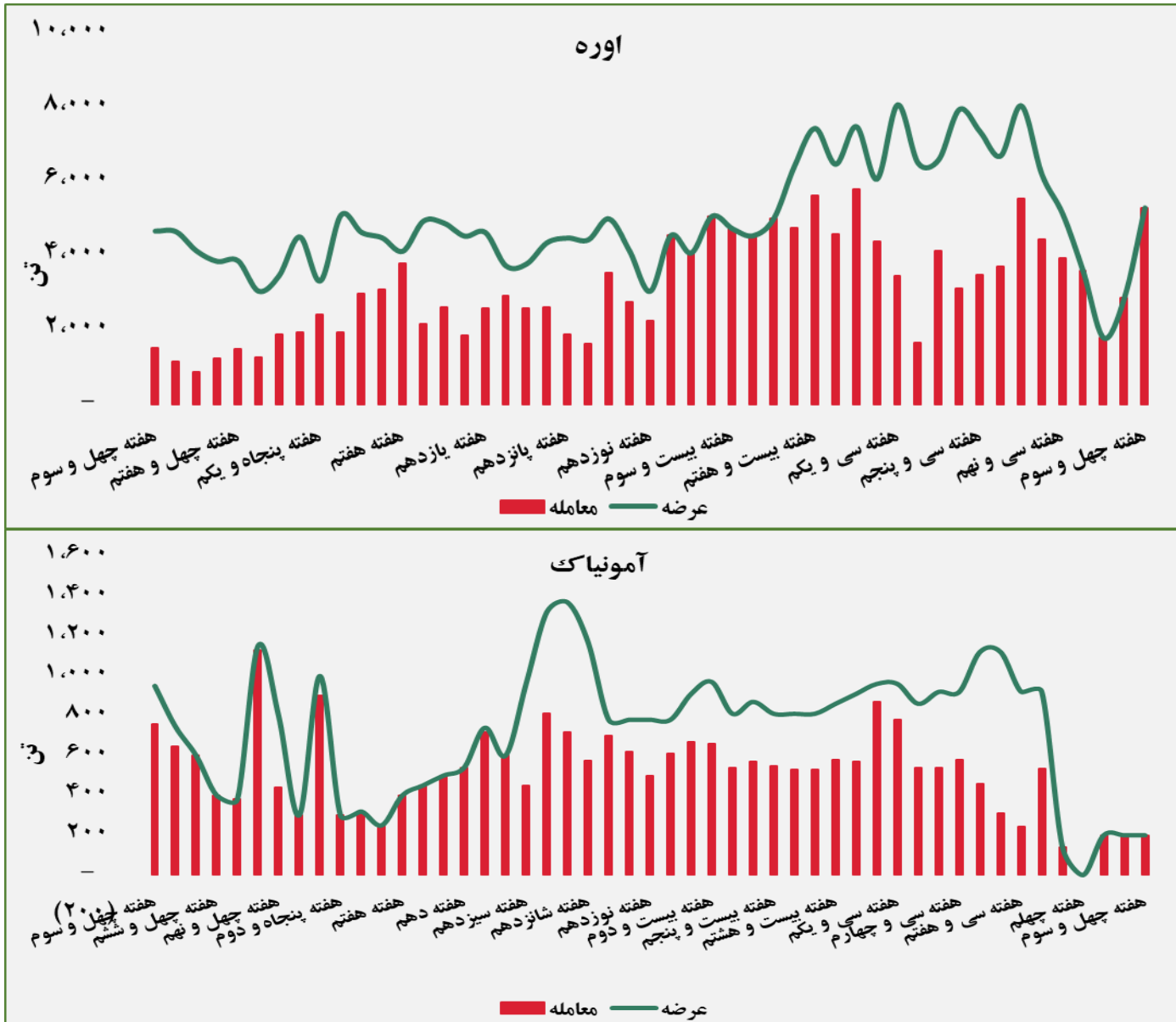
حجم عرضه و معامله هفتگی در بورس کالا (سال ۱۴۰۲ و ۱۴۰۳)

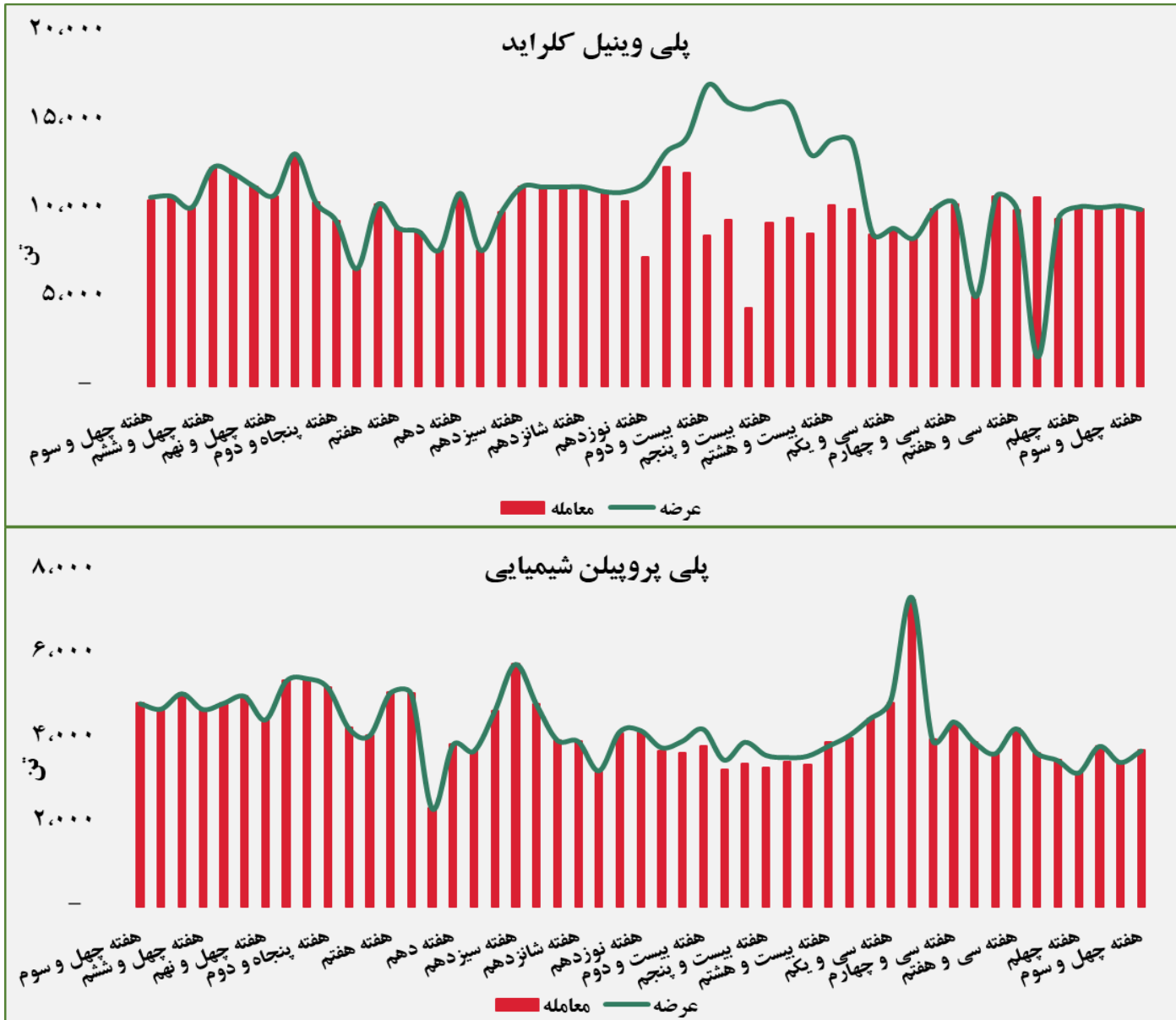


گروه مالی شهر گزارش معاملات در بورس کالا



گروه مالی شهر گزارش معاملات در بورس کالا





گروه مالی شهر گزارش معاملات در بورس کالا

مبلغ فروش شرکت ها برای کلیه محصولات در بورس کالا (میلیارد ریال)

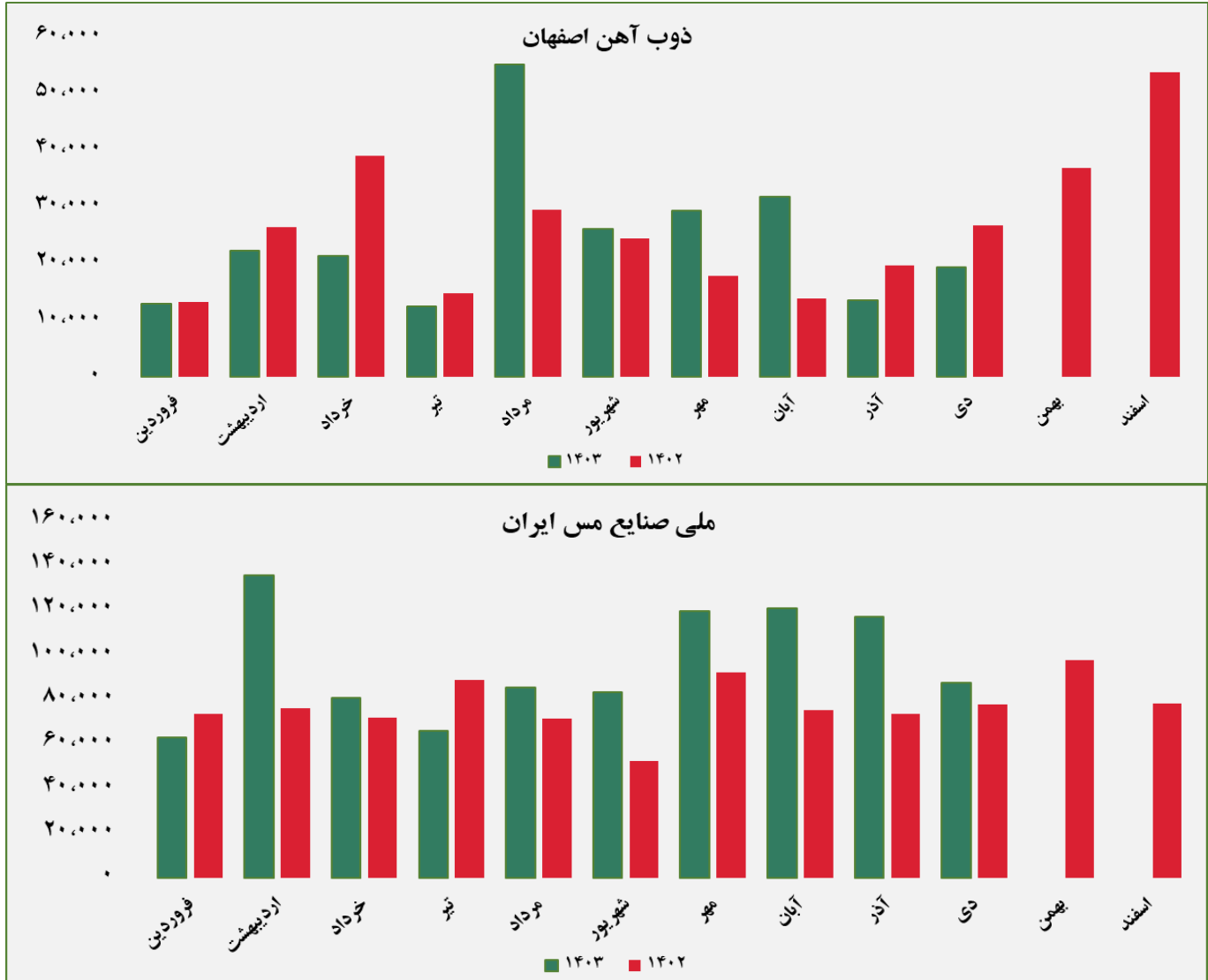


مبلغ فروش شرکت ها برای کلیه محصولات در بورس کالا (میلیارد ریال)



گروه مالی شهر گزارش معاملات در بورس کالا

مبلغ فروش شرکت ها برای کلیه محصولات در بورس کالا (میلیارد ریال)



گروه مالی شهر گزارش معاملات در بورس کالا

مبلغ فروش شرکت ها برای کلیه محصولات در بورس کالا (میلیارد ریال)

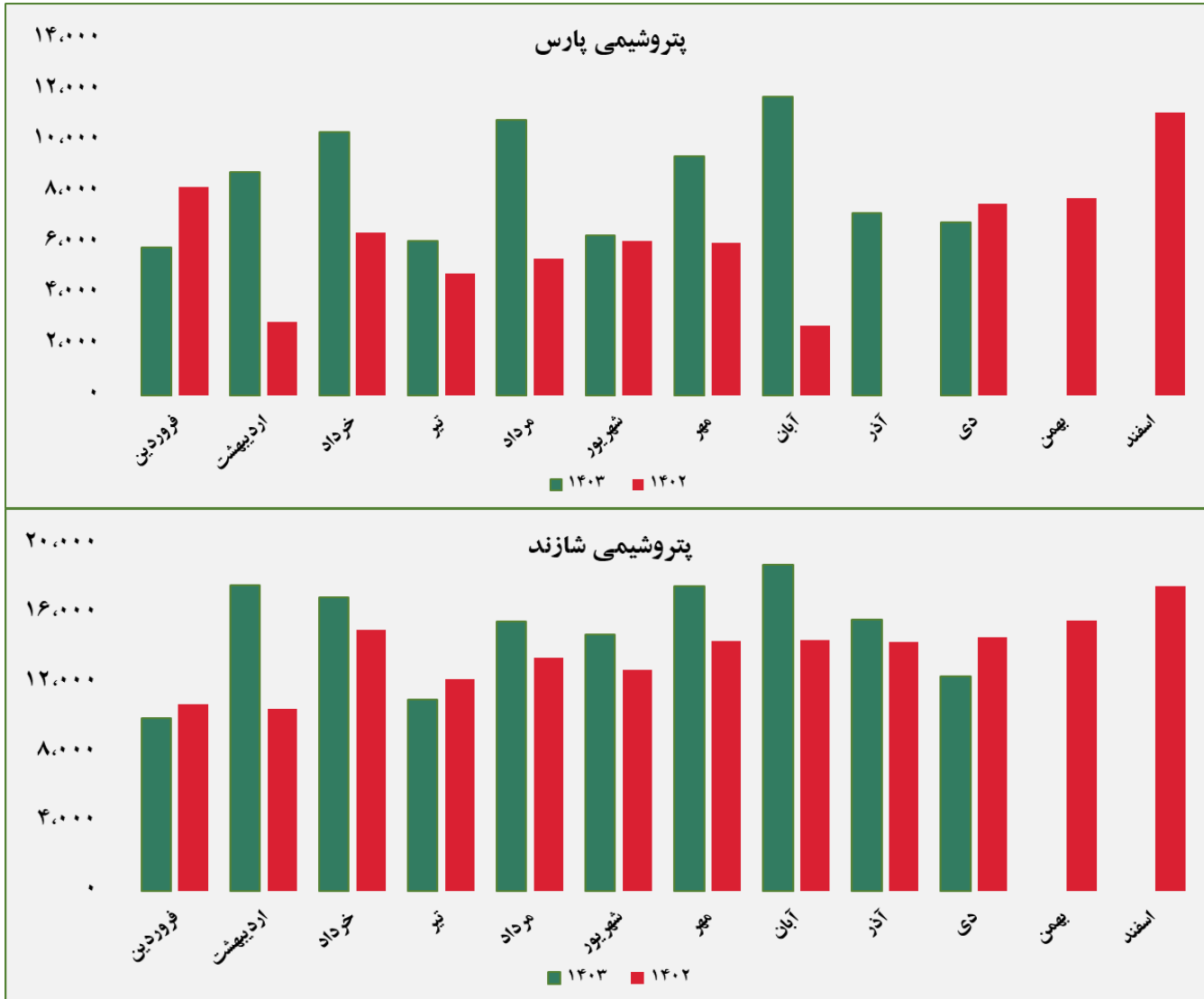


مبلغ فروش شرکت ها برای کلیه محصولات در بورس کالا (میلیارد ریال)



گروه مالی شهر گزارش معاملات در بورس کالا

مبلغ فروش شرکت ها برای کلیه محصولات در بورس کالا (میلیارد ریال)



گروه مالی شهر گزارش معاملات در بورس کالا

مبلغ فروش شرکت ها برای کلیه محصولات در بورس کالا (میلیارد ریال)



گروه مالی شهر گزارش معاملات در بورس کالا

مبلغ فروش شرکت ها برای کلیه محصولات در بورس کالا (میلیارد ریال)

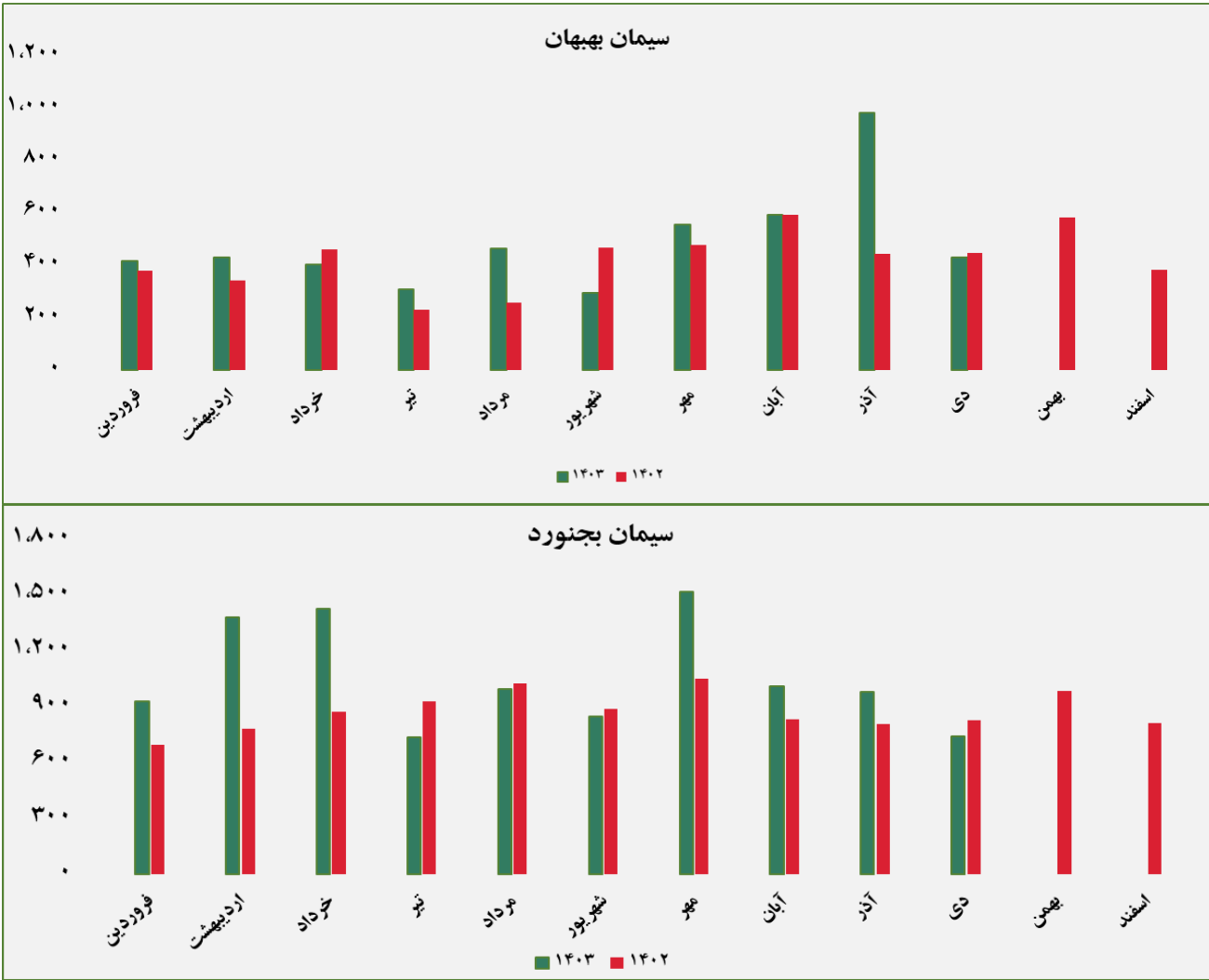


مبلغ فروش شرکت ها برای کلیه محصولات در بورس کالا (میلیارد ریال)



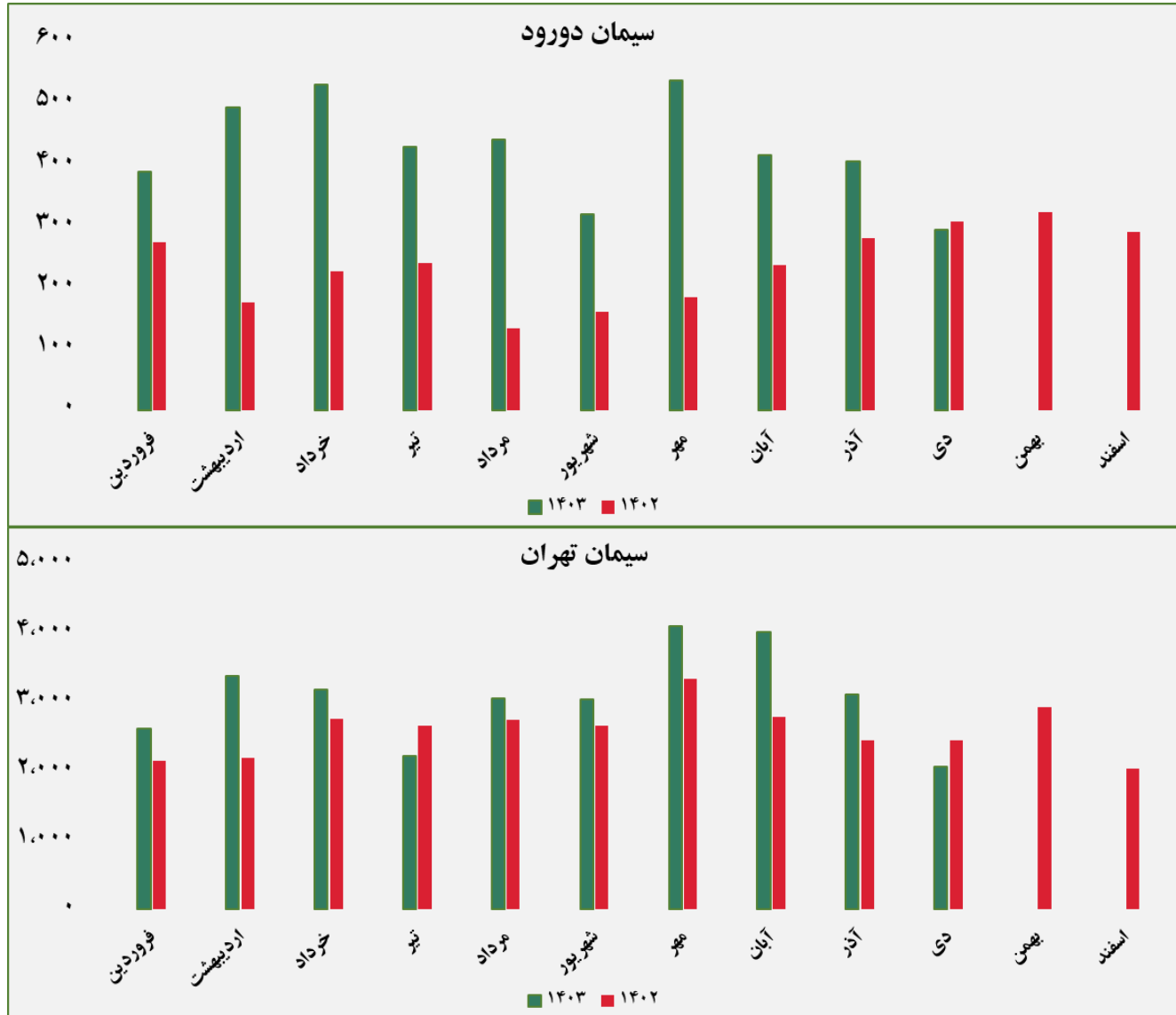
گروه مالی شهر گزارش معاملات در بورس کالا

مبلغ فروش شرکت ها برای کلیه محصولات در بورس کالا (میلیارد ریال)

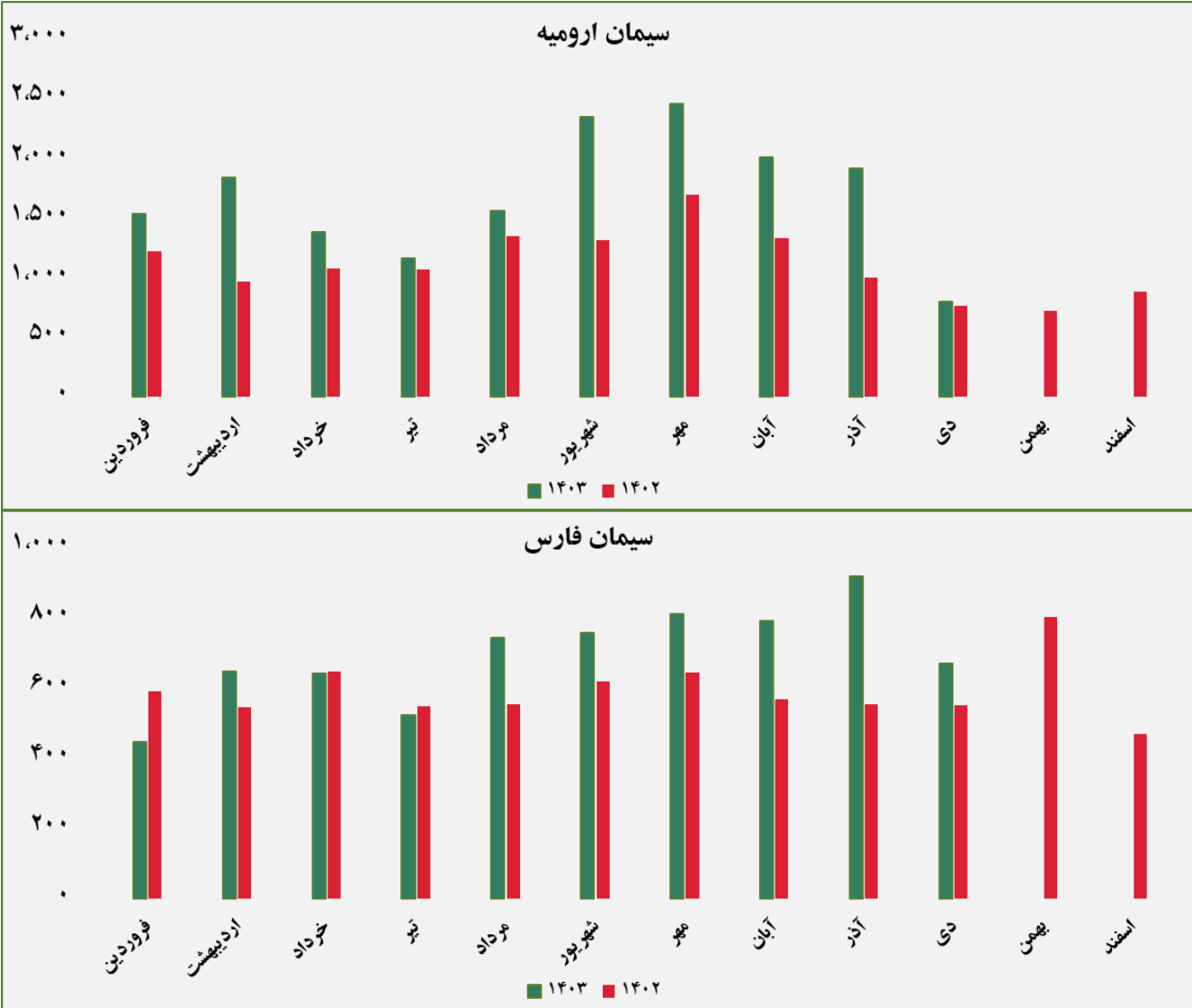


گروه مالی شهر گزارش معاملات در بورس کالا

مبلغ فروش شرکت‌ها برای کلیه محصولات در بورس کالا (میلیارد ریال)

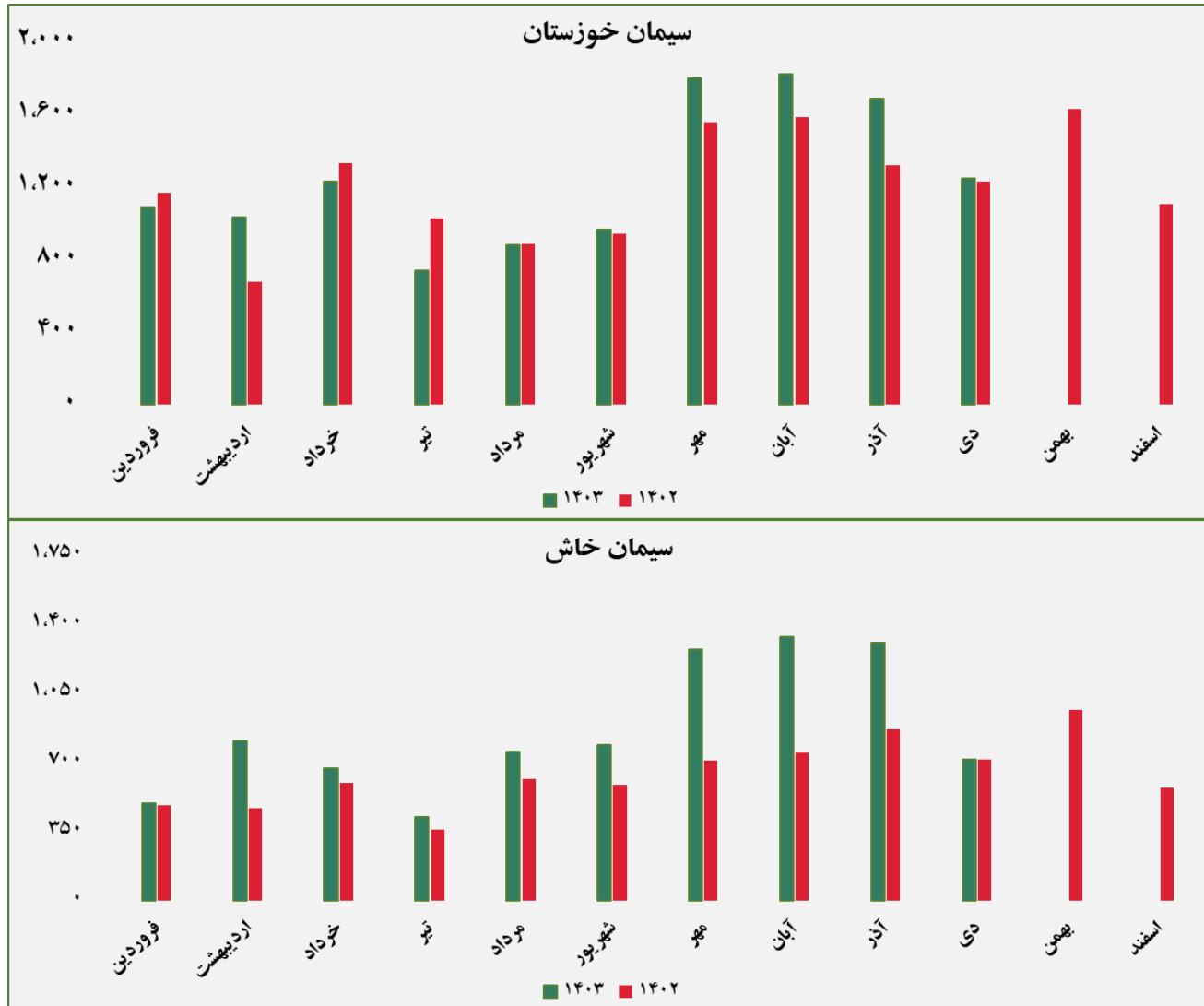


مبلغ فروش شرکت ها برای کلیه محصولات در بورس کالا (میلیارد ریال)



گروه مالی شهر گزارش معاملات در بورس کالا

مبلغ فروش شرکت ها برای کلیه محصولات در بورس کالا (میلیارد ریال)





ردیف	نام محصول	تاریخ آخرین معامله	واحد	آخرین قیمت	میانگین هفته گذشته	میانگین یک ماه گذشته	میانگین سه ماه گذشته	تغییرات آخرین قیمت نسبت به			
								هفته گذشته	ماه گذشته	سه ماه گذشته	
۱	شمش بلوم	۱۴۰۳/۱۰/۱۷	ریال/کیلوگرم	۲۵۰,۰۵۵	۲۵۲,۶۱۹	۲۳۹,۳۳۰	۲۲۹,۸۴۸	-۱٪	۴.۵٪	۸.۸٪	
۲	ورق گرم	۱۴۰۳/۱۰/۱۲		۳۳۰,۴۳۴	۳۳۰,۴۳۴	۳۳۰,۴۳۴	۳۱۵,۵۹۹	۰٪	۰.۰٪	۴.۷٪	
۳	ورق سرد	۱۴۰۳/۱۰/۱۸		۴۲۹,۷۳۵	۴۱۴,۱۲۵	۴۰۵,۹۴۰	۳۷۸,۲۰۵	۴٪	۵.۹٪	۱۳.۶٪	
۴	سبد تیرآهن مخلوط	۱۴۰۱/۰۴/۱۵		۱۵۲,۰۳۵	-	-	-	-	-	-	-
۵	کاتد مس	۱۴۰۳/۱۰/۱۶		۵,۶۰۰,۴۰۷	۵,۷۶۹,۴۶۷	۵,۲۹۱,۹۷۲	۵,۱۵۹,۲۱۶	-۳٪	۵.۸٪	۸.۶٪	
۶	مفتول مسی	۱۴۰۳/۱۰/۱۷		۶,۴۱۳,۶۶۹	۶,۳۰۶,۳۱۶	۵,۸۴۷,۹۹۲	۵,۵۳۰,۹۸۵	۲٪	۹.۷٪	۱۶.۰٪	
۷	شمش روی	۱۴۰۳/۰۹/۲۵		۱,۹۴۲,۳۴۹	-	۱,۸۰۸,۷۹۲	۱,۷۱۳,۸۹۰	-	۷.۴٪	۱۳.۳٪	
۸	شمش آلومینیوم	۱۴۰۳/۱۰/۱۶		۲,۰۶۵,۸۱۳	۲,۰۵۸,۸۵۳	۱,۸۸۰,۴۹۱	۱,۷۹۳,۹۹۸	۰٪	۹.۹٪	۱۵.۲٪	

گروه مالی شهر گزارش معاملات در بورس کالا



ردیف	نام محصول	تاریخ آخرین معامله	واحد	آخرین قیمت	میانگین هفته گذشته	میانگین یک ماه گذشته	میانگین سه ماه گذشته	تغیرات آخرین قیمت نسبت به		
								هفته گذشته	ماه گذشته	سه ماه گذشته
۱	اوره پریل	۱۴۰۳/۰۹/۱۵	ریال/کیلوگرم	۲۰۴,۰۲۲	-	۱۵۶,۷۵۹	۱۵۳,۳۹۵	-	۳۰٪	۳۳٪
۲	پلی وینیل کلراید	۱۴۰۳/۱۰/۱۷		۵۳۲,۲۵۵	۶۱۳,۹۲۳	۴۷۸,۹۴۹	۴۱۷,۴۸۴	-۱۳٪	۱۱٪	۲۷٪
۳	پلی اتیلن سبک خطی	۱۴۰۳/۱۰/۱۸		۵۸۷,۰۷۲	۶۰۶,۸۹۴	۵۶۱,۵۵۴	۵۲۱,۲۷۰	-۳٪	۵٪	۱۳٪
۴	ارتوزایلین	۱۴۰۳/۱۰/۱۲		۵۲۴,۳۵۹	۵۵۰,۶۰۷	۴۶۹,۶۱۱	۴۷۷,۱۹۲	-۵٪	۱۲٪	۱۰٪
۵	استایرن منومر	۱۴۰۳/۱۰/۱۸		۶۱۰,۱۶۱	۶۱۴,۲۱۰	۵۱۱,۶۱۷	۴۸۸,۰۰۸	-۱٪	۱۹٪	۲۵٪
۶	پلی پروپیلن شیمیایی	۱۴۰۳/۱۰/۱۷		۸۰۱,۰۸۰	۷۸۲,۲۷۵	۶۴۳,۵۹۵	۶۱۱,۳۳۳	۲٪	۲۴٪	۳۱٪
۷	پلی اتیلن سنگین تزریقی	۱۴۰۳/۱۰/۱۸		۵۴۱,۵۲۰	۵۳۲,۴۷۷	۴۷۶,۲۴۳	۴۳۶,۶۶۳	۲٪	۱۴٪	۲۴٪
۸	آمونیاک	۱۴۰۳/۱۰/۱۵		۳۴۴,۷۹۹	۲۸۳,۵۷۲	۱۸۳,۷۰۸	۱۶۶,۱۸۴	۲۲٪	۸۸٪	۱۰۷٪
۹	پلی اتیلن سنگین فیلم	۱۴۰۳/۱۰/۱۸		۵۳۶,۹۶۵	۵۳۶,۵۱۶	۴۵۷,۰۷۵	۴۴۱,۴۶۲	۰٪	۱۷٪	۲۲٪
۱۰	لوب کات سنگین	۱۴۰۳/۱۰/۱۸		۳۰۴,۶۴۲	۲۵۵,۶۷۹	۲۳۶,۳۸۰	۲۲۵,۸۵۸	۱۹٪	۲۹٪	۳۵٪
۱۱	لوب کات سبک	۱۴۰۳/۱۰/۱۷		۳۱۸,۸۴۱	۲۵۷,۲۰۵	۲۴۲,۵۴۶	۲۲۹,۵۱۶	۲۴٪	۳۱٪	۳۹٪

گروه مالی شهر